PERATURAN BUPATI PACITAN

NOMOR 49 TAHUN 2021 TENTANG

RENCANA KERJA PEMERINTAH DAERAH

KABUPATEN PACITAN TAHUN 2022

Rencana Kerja Pemerintah Daerah (RKPD) adalah dokumen perencanaan daerah untuk periode satu tahun anggaran. Penyusunan RKPD Kabupaten Pacitan Tahun 2022 telah dilaksanakan dengan pendekatan Politis, Teknokratis, Partisipatif, dan *Top-Down Bottom-Up* yang melibatkan para pemangku kepentingan/ *Stakeholder* melalui beberapa tahapan diantaranya: Musrenbang Desa/Kelurahan; Forum Konsultasi Publik; Musrenbang Kecamatan; Forum Lintas Perangkat Daerah (Forum PD); Musrenbang Kabupaten; Perumusan Rancangan Akhir RKPD dan Penetapan RKPD.

PEMERINTAH DAERAH KABUPATEN PACITAN

LAMPIRAN :
PERATURAN BUPATI PACITAN
NOMOR 49 TAHUN 2021
TENTANG RENCANA KERJA PEMERINTAH DAERAH KABUPATEN PACITAN TAHUN 2022

DAFTAR ISI

Halaman

DAFTAR ISI ..... **i**
DAFTAR TABEL ..... **ii**
DAFTAR GRAFIK ..... **vi**
DAFTAR GAMBAR ..... **vii**

BAB 1 PENDAHULUAN **I-1**
1.1 Latar Belakang I-1
1.2 Dasar Hukum I-2
1.3 Hubungan Antar Dokumen I-4
1.4 Maksud dan Tujuan I-6
1.5 Sistematika Dokumen RKPD I-7
BAB 2 GAMBARAN UMUM KONDISI DAERAH **II-1**
2.1 Kondisi Umum Kondisi Daerah II-1
2.2 Evaluasi Pelaksanaan Program dan Kegiatan RKPD sampai Tahun Berjalan dan Realisasi RPJMD II-75
2.3 Permasalahan Pembangunan Daerah II-187
BAB 3 KERANGKA EKONOMI DAN KEUANGAN DAERAH **III-1**
3.1 Arah Kebijakan Ekonomi Daerah III-1
3.2 Arah Kebijakan Keuangan Daerah III-10
BAB 4 SASARAN DAN PRIORITAS PEMBANGUNAN DAERAH **IV-1**
4.1 Tujuan dan Sasaran Pembangunan IV-1
4.2 Prioritas dan Sasaran Pembangunan Tahun 2022 ..... IV-4
BAB 5 RENCANA KERJA DAN PENDANAAN DAERAH **V-1**
BAB 6 KINERJA PENYELENGGARAAN PEMERINTAHAN DAERAH **VI-1**
BAB 7 PENUTUP **VI-1**

DAFTAR TABEL

Halaman

Tabel.T-II.1	Tabel Luas Wilayah Per Kecamatan	II-2
Tabel.T-II.2	Tabel Tinggi Wilayah Dan Jarak ke Ibukota Kabupaten Berdasarkan Kecamatan di Kabupaten Pacitan Tahun 2020	II-3
Tabel.T-II.3	Luas Kawasan Pertanian di Kabupaten Pacitan	II-7
Tabel.T-II.4	Kawasan Rawan Bencana Tsunami Kabupaten Pacitan.....	II-10
Tabel.T-II.5	Data Kejadian Bencana Kabupaten Pacitan Tahun 2016-2020...	II-12
Tabel.T-II.6	Jumlah Penduduk Berdasarkan Kelompok Umur dan Jenis Kelamin Tahun 2016 – 2020	II-14
Tabel.T-II.7	Jumlah Penduduk Menurut Jenis Kelamin per Kecamatan Hasil Sensus Penduduk Kabupaten Pacitan Tahun 2020	II-16
Tabel.T-II.8	Produk Domestik Regional Bruto (PDRB) Atas Dasar Harga Berlaku Menurut Lapangan Usaha di Kabupaten Pacitan (Miliar Rupiah) Tahun 2016 - 2020	II-16
Tabel.T-II.9	Produk Domestik Regional Bruto (PDRB) Atas Dasar Harga Konstan 2010 Menurut Lapangan Usaha di Kabupaten Pacitan (Miliar Rupiah) Tahun 2016 - 2020	II-17
Tabel.T-II.10	Laju Pertumbuhan Produk Domestik Regional Bruto Atas Dasar Harga Konstan 2010 Menurut Lapangan Usaha di Kabupaten Pacitan (%) Tahun 2016 - 2020	II-18
Tabel.T-II.11	Perubahan Komponen Pembentuk IPM Kabupaten Pacitan Tahun 2016-2020.....	II-23
Tabel.T-II.12	Indikator Fokus Seni Budaya dan Olah Raga Bidang Kebudayaan, pemuda dan olah raga Tahun 2016 s/d 2020	II-33
Tabel.T-II.13	Indikator Fokus Layanan Urusan Wajib Urusan Pendidikan Tahun 2016 s/d 2020	II-34
Tabel.T-II.14	Standar Pelayanan Minimal Urusan Pendidikan Tahun 2020	II-35
Tabel.T-II.15	Indikator Fokus Layanan Urusan Wajib SPM Urusan Kesehatan Tahun 2020 s/d 2020.....	II-35
Tabel.T-II.16	Indikator Fokus Layanan Urusan Wajib Urusan Kesehatan Tahun 2016 s/d 2020.....	II-37
Tabel.T-II.17	Perkembangan Balita Gizi Buruk Menurut Kecamatan di Kabupaten Pacitan Tahun 2016-2020	II-38
Tabel.T-II.18	Indeks Kepuasan Masyarakat (IKM) Rumah Sakit Umum Daerah Kabupaten Pacitan Tahun 2016-2020	II-39
Tabel.T-II.19	Realisasi Pencapaian Bidang Kesehatan Tahun 2020	II-40
Tabel.T-II.20	Indikator Fokus Layanan Urusan Wajib Urusan Pekerjaan Umum Tahun 2016 s/d 2020	II-44

Tabel.T-II.21 Indikator Fokus Layanan Urusan Wajib Urusan Penataan Ruang Tahun 2016 s/d 2020 ..... II-46
Tabel.T-II.22 Indikator Fokus Layanan Urusan Wajib Urusan Perumahan Rakyat dan Kawasan Tahun 2016 s/d 2020 ..... II-47
Tabel.T-II.23 Indikator Fokus Layanan Urusan Wajib Ketentraman, Ketertiban Umum dan Perlindungan Masyarakat Tahun 2016 s/d 2020 ..... II-48
Tabel.T-II.24 Realisasi Pencapaian Bidang Ketentraman, Ketertiban Umum dan Perlindungan Masyarakat Tahun 2020 ..... II-48
Tabel.T-II.25 Indikator Fokus Layanan Urusan Wajib Urusan Sosial Tahun 2016 s/d 2020 ..... II-49
Tabel.T-II.26 Standar Pelayanan Minimal (SPM) Bidang Sosial Tahun 2016-2020 ..... II-50
Tabel.T-II.27 Indikator Fokus Layanan Urusan Wajib Urusan Tenaga Kerja Tahun 2016 s/d 2020 ..... II-51
Tabel.T-II.28 Indikator Fokus Layanan Urusan Wajib Urusan Pemberdayaan Perempuan dan Perlindungan Anak Tahun 2016 s/d 2020 ..... II-51
Tabel.T-II.29 Indikator Fokus Layanan Urusan Wajib Urusan Pangan Tahun 2016 s/d 2020 ..... II-52
Tabel.T-II.30 Indikator Fokus Layanan Urusan Wajib Urusan Pertanahan Tahun 2016 s/d 2020 ..... II-53
Tabel.T-II.31 Indikator Fokus Layanan Urusan Wajib Urusan Lingkungan Hidup Tahun 2016 s/d 2020 ..... II-54
Tabel.T-II.32 Indikator Fokus Layanan Urusan Wajib Urusan Administrasi Kependudukan dan Pencatatan Sipil Tahun 2016 s/d 2020 ..... II-55
Tabel.T-II.33 Indikator Fokus Layanan Urusan Wajib Urusan Pemberdayaan Masyarakat dan Desa Tahun 2016 s/d 2020 ..... II-56
Tabel.T-II.34 Indikator Fokus Layanan Urusan Wajib Urusan Pengendalian Penduduk dan Keluarga Berencana Tahun 2016 s/d 2020 ..... II-56
Tabel.T-II.35 Indikator Fokus Layanan Urusan Wajib Urusan Perhubungan Tahun 2016 s/d 2020 ..... II-57
Tabel.T-II.36 Indikator Fokus Layanan Urusan Wajib Urusan Komunikasi dan Informatika Tahun 2016 s/d 2020 ..... II-59
Tabel.T-II.37 Indikator Fokus Layanan Urusan Wajib Urusan Koperasi Usaha Kecil dan Menengah Tahun 2016 s/d 2020 ..... II-59
Tabel.T-II.38 Indikator Fokus Layanan Urusan Wajib Urusan Penanaman Modal Tahun 2016 s/d 2020 ..... II-60
Tabel.T-II.39 Indikator Fokus Layanan Urusan Wajib Urusan Kepemudaan dan Olahraga Tahun 2016 s/d 2020 ..... II-61

Tabel.T-II.40 Indikator Fokus Layanan Urusan Wajib Urusan Statistik Tahun 2016 s/d 2020 ..... II-61
Tabel.T-II.41 Indikator Fokus Layanan Urusan Wajib Urusan Kebudayaan Tahun 2016 s/d 2020 ..... II-62
Tabel.T-II.42 Indikator Fokus Layanan Urusan Wajib Urusan Perpustakaan Tahun 2016 s/d 2020 ..... II-62
Tabel.T-II.43 Indikator Fokus Layanan Urusan Wajib Urusan Kearsipan Tahun 2016 s/d 2020 ..... II-63
Tabel.T-II.44 Indikator Fokus Layanan Urusan Wajib Urusan Perencanaan Tahun 2016 s/d 2020 ..... II-64
Tabel.T-II.45 Indikator Fokus Layanan Urusan Wajib Urusan Kesatuan Bangsa dan Politik Dalam Negeri Tahun 2016 s/d 2020..... II-64
Tabel.T-II.46 Indikator Fokus Layanan Urusan Wajib Urusan Otonomi Daerah, Pemerintahan Umum, Administrasi Keuangan Daerah, Perangkat Daerah, Kepegawaian dan Persandian Tahun 2016 s/d 2020..... II-65
Tabel.T-II.47 Indikator Fokus Layanan Urusan Pilihan Urusan Kelautan dan Perikanan Tahun 2016 s/d 2020 ..... II-67
Tabel.T-II.48 Indikator Fokus Layanan Urusan Pilihan Urusan Pariwisata Tahun 2016 s/d 2020..... II-68
Tabel.T-II.49 Indikator Fokus Layanan Urusan Pilihan Urusan Pertanian Tahun 2016 s/d 2020..... II-68
Tabel.T-II.50 Indikator Fokus Layanan Urusan Pilihan Urusan Perdagangan Tahun 2016 s/d 2020..... II-70
Tabel.T-II.51 Indikator Fokus Layanan Urusan Pilihan Urusan Perindustrian Tahun 2016 s/d 2020..... II-71
Tabel.T-II.52 Indikator Fokus Layanan Urusan Pilihan Urusan Transmigrasi Tahun 2016 s/d 2020..... II-72
Tabel.T-II.53 Indikator Fokus Kemampuan Ekonomi Daerah Tahun 2016 s/d 2020 ..... II-72
Tabel.T-II.54 Indikator Fokus Wilayah dan Infrastruktur Bidang Perhubungan Tahun 2016 s/d 2020 ..... II-73
Tabel.T-II.55 Indikator Fokus Wilayah dan Infrastruktur Bidang Penataan Ruang Tahun 2016 s/d 2020 ..... II-73
Tabel.T-II.56 Indikator Fokus Wilayah dan Infrastruktur Bidang Otonomi Daerah, Pemerintahan Umum, Administrasi Keuangan Daerah, Perangkat Daerah, Kepegawaian dan Persandian Tahun 2016 s/d 2020..... II-74

Tabel.T-II.57 Indikator Fokus Iklim Berinvestasi Bidang Otonomi Daerah, Pemerintahan Umum, Administrasi Keuangan Daerah, Daerah, Kepegawaian dan Persandian Tahun 2016 s/d 2020 ..... II-74
Tabel.T-II.58 Indikator Fokus Sumber Daya Manusia Bidang Ketenagakerjaan Tahun 2016 s/d 2020 ..... II-75
Tabel.T-II.59 Evaluasi Kinerja Pelaksanaan Perencanaan Daerah sampai dengan Tahun Berjalan Kabupaten Pacitan II-76
Tabel.T-III.1 Indikator Makro Nasional Tahun 2016-2020 ..... III-1
Tabel.T-III.2 Indikator Makro Ekonomi Jawa Timur Tahun 2016 s/d 2020 .. III-3
Tabel.T-III.3 Indikator Makro Ekonomi Kabupaten Pacitan Tahun 2016 s/d 2020 ..... III-4
Tabel.T-III.4 Laju Pertumbuhan Produk Domestik regional Bruto Atas Dasar Harga Konstan 2010 menurut Lapangan Usaha Tahun 2016 – 2020 ..... III-6
Tabel.T-III.5 Produk Domestik regional Bruto (PDRB) Tahun 2016 – 2020 ..... III-7
Tabel.T-III.6 Peersentase Penduduk Bekerja Menurut Lapangan Pekerjaan Utama Tahun 2016 – 2020 ..... III-10
Tabel.T-III.7 Realisasi Dan Proyeksi Pendapatan, Belanja, dan Pembiayaan Daerah Kabupaten Pacitan Tahun 2020 s/d 2022 ..... III-18
Tabel.T-IV.1 Visi, Misi dan Tujuan, Sasaran Pembangunan Daerah Kabupaten Pacitan IV-2
Tabel.T-IV.2 Hubungan Keterkaitan Isu Strategis Kabupaten Pacitan dengan Prioritas Pembangunan Nasional dan Provinsi Jawa Timur IV-6
Tabel.T-IV.3 Keselarasan Kebijakan RPJMD dan Prioritas Pembangunan daerah Kabupaten Pacitan Tahun 2022 ..... IV-9
Tabel.T-IV.4 Keselarasan Sasaran Pembangunan Daerah Kabupaten Pacitan, Sasaran Pembangunan Jawa Timur Dengan Sasaran Pembangunan Nasional Tahun 2022 ..... IV-10
Tabel.T-IV.5 Program, Kegiatan, dan Sub Kegiatan Prioritas RKPD Tahun 2022 yang Mendukung Prioritas Pembangunan IV-11
Tabel.T-V.1 Rencana Program dan Kegiatan Prioritas Daerah Tahun 2022 Dan prakiraan maju tahun 2023 ..... V-3
Tabel.T-VI.1 Indikator Kinerja Utama Kab. Pacitan Tahun 2021 s/d 2026 ..... VI-1
Tabel.T-VI.2 Indikator Kinerja Daerah Pemerintah Kabupaten Pacitan Tahun 2021 s/d 2026 ..... VI-2

DAFTAR GRAFIK

Halaman

Grafik.G-II.1	Pertumbuhan Ekonomi Kabupaten Pacitan (%) Tahun 2016 - 2020	II-19
Grafik.G-II.2	Pendapatan Per Kapita (Rupiah) Kabupaten Pacitan Tahun 2016-2020	II-20
Grafik.G-II.3	Gini Rasio Kabupaten Pacitan Tahun 2016-2020	II-21
Grafik.G-II.4	Jumlah Penduduk Miskin di Kabupaten Pacitan Tahun 2016-2020 (ribu jiwa)	II-22
Grafik.G-II.5	Perbandingan Tingkat Kemiskinan Tahun 2016-2020	II-22
Grafik.G-II.6	Perkembangan IPM Kabupaten Pacitan Tahun 2016-2020	II-23
Grafik.G-II.7	Angka Melek Huruf Kabupaten Pacitan Tahun 2016 - 2020	II-24
Grafik.G-II.8	Perkembangan HLS Kabupaten Pacitan Tahun 2016-2020	II-25
Grafik.G-II.9	Perkembangan RLS Kabupaten Pacitan Tahun 2016-2020	II-25
Grafik.G-II.10	Angka Partisipasi Sekolah Kabupaten Pacitan Tahun 2016-2020	II-26
Grafik.G-II.11	Angka Partisipasi Kasar Kabupaten Pacitan Tahun 2016-2020	II-27
Grafik.G-II.12	Angka Partisipasi Murni Kabupaten Pacitan Tahun 2016-2020	II-28
Grafik.G-II.13	Angka Kematian Ibu Per 100.000 Kelahiran Hidup Tahun 2016 - 2020	II-29
Grafik.G-II.14	Angka Kematian Bayi Per 1.000 Kelahiran Hidup Tahun 2016 - 2020	II-29
Grafik.G-II.15	Perkembangan UHH Kabupaten Pacitan Tahun 2016 - 2020	II-30
Grafik.G-II.16	Persentase Balita Gizi Buruk Tahun 2016-2020	II-31
Grafik.G-II.17	Tingkat Partisipasi Angkatan Kerja Kabupaten Pacitan Tahun 2016 - 2020	II-31
Grafik.G-II.18	Tingkat Pengangguran Terbuka Tahun 2016 s/d 2020	II-32
Grafik.G-II.19	Kondisi Jalan Mantap (Baik dan Sedang) % Tahun 2016-2020	II-42
Grafik.G-II.20	Cakupan Layanan Air Bersih Tahun 2016 s/d 2020	II-43
Grafik.G-II.11	Gini Rasio Kabupaten Pacitan Tahun 2016 s/d 2020	II-20
Grafik.G-II.12	Tingkat Kemiskinan di Kabupaten Pacitan Tahun 2016 – 2020	II-20
Grafik.G-III.1	Pertumbuhan ekonomi kabupaten Pacitan (%) tahun 2016 s/d 2020	III-6
Grafik.G-III.2	TPAK tahun 2016 s/d 2020	III-9
Grafik.G-III.3	TPT tahun 2016 s/d 2020	III-9

DAFTAR GAMBAR

Halaman

Gambar.G-I.1	Keterkaitan RKPD dengan dokumen perencanaan lainnya.....	I-6
Gambar.G-II.1	Peta Administratif Kabupaten Pacitan.....	II-1
Gambar.G-II.2	Peta Daerah Aliran Sungai (DAS) Kabupaten Pacitan.....	II-4
Gambar.G-II.3	Peta Curah Hujan Kabupaten Pacitan.....	II-5
Gambar.G-II.4	Peta Penggunaan Lahan Kabupaten Pacitan.....	II-6
Gambar.G-II.5	Peta Bahaya Gempa Bumi di Kabupaten Pacitan.....	II-9
Gambar.G-II.6	Peta Bahaya Tanah Longsor di Kabupaten Pacitan	II-10
Gambar.G-II.7	Peta Bahaya Tsunami di Kabupaten Pacitan	II-11
Gambar.G-II.8	Peta Kawasan Bahaya Banjir di Kabupaten Pacitan.....	II-12
Gambar.G-II.9	Piramida Penduduk Kabupaten Pacitan Tahun 2020.....	II-15
Gambar.G-IV.1	Keselarasan Tema RKP 2021, Tema RKPD Provinsi Jawa Timur 2021 dan Tema RKPD Kabupaten Pacitan Tahun 2021	IV-23

BAB I

RENCANA KERJA PEMERINTAH DAERAH

(RKPD)

KABUPATEN PACITAN

TAHUN 2022

BAB I
PENDAHULUAN

1.1 LATAR BELAKANG

Rencana Pembangunan Tahunan Daerah yang selanjutnya disebut Rencana Kerja Pemerintah Daerah (RKPD) adalah dokumen perecanaan daerah untuk periode satu tahun anggaran. Penyusunan RKPD Kabupaten Pacitan Tahun 2022 telah dilaksanakan dengan pendekatan Politis, Teknokratis, Partisipatif, dan *Top-Down Bottom-Up* yang melibatkan para pemangku kepentingan/*Stakeholder* melalui beberapa tahapan diantaranya: Musrenbang Desa/Kelurahan; Forum Konsultasi Publik (Rembug Warga); Musrenbang Kecamatan; Forum Lintas Perangkat Daerah (Forum PD); Musrenbang Kabupaten; Perumusan Rancangan Akhir RKPD dan Penetapan RKPD.

RKPD Kabupaten Pacitan Tahun 2022 merupakan implementasi tahun pertama dari RPJMD Kabupaten Pacitan Tahun 2021-2026 sebagai penjabaran visi, misi dan program prioritas Kepala Daerah yang akan dilaksanakan oleh Perangkat Daerah melalui program kegiatan yang dituangkan dalam Rencana Strategis Perangkat Daerah (Renstra PD) dan Rencana Kerja Perangkat Daerah (Renja PD). RKPD Kabupaten Pacitan Tahun 2022 disusun dalam rangka menjamin konsistensi antara perencanaan penganggaran dan pengawasan yang terintegrasi melalui sistem *e-planning* dan *e-budgetting*. Dokumen RKPD Kabupaten Pacitan Tahun 2022 menjadi dasar penyusunan Kebijakan Umum APBD Tahun 2022, Prioritas Plafon Anggaran Sementara (PPAS) Tahun 2022 maupun Rancangan Anggaran Pendapatan dan Belanja Daerah (R-APBD) Tahun 2022.

Perencanaan pembangunan tahun 2022 tercermin pada pelaksanaan pembangunan tahun sebelumnya yaitu tahun 2020 dan 2021. Pencapaian target kinerja pada tahun 2020 yang berada pada dokumen tahunan dan lima tahunan tidak seluruhnya tercapai disebabkan pada pelaksanaan program dan kegiatan sampai dengan pertengahan tahun 2021 di Kabupaten Pacitan masih dilanda pandemi Covid-19.

Dampak pandemi Covid-19 di Kabupaten Pacitan terjadi pada beberapa sektor seperti meningkatnya angka pengangguran akibat adanya pemutusan hubungan kerja, meningkatnya angka kemiskinan dan melemahnya sektor pariwisata akibat menurunnya jumlah kunjungan wisatawan berimbas pada isi dokumen RKPD 2022 yang selanjutnya akan menjadi landasan serta pedoman pada penyelenggaraan pemerintahan, pembangunan, dan pelayanan

masyarakat dengan mengutamakan pemulihan kondisi sosial dan ekonomi imbas adanya pandemi Covid-19.

Program dan kegiatan yang dilakukan Pemerintah Kabupaten Pacitan dalam penanganan dan pemulihan dampak bencana pandemi Covid-19 adalah peningkatan program padat karya tunai (CFW/Cash For Work). Selain itu, Pemerintah Kabupaten Pacitan memberikan bantuan langsung ke masyarakat yaitu bantuan sosial tunai yang ditujukan untuk masyarakat kurang mampu. Permerintah Kabupaten Pacitan memberikan stimulus pada UMKM untuk pedangang kecil atau yang akan baru memulai usaha diberikan pelatihan dan pengarahan. Program lain yang jalankan untuk masayarakat yang berdampak pada pandemi Covid-19 yaitu, pendampingan usaha pemberdayaan masyarakat seperti memberikan pelatihan terhadap sekelompok masyarakat kurang mampu untuk melakukan budidaya bidang perternakan ataupun pertanian.

Realisasi perencanaan yang dituangkan dalam dokumen RKPD tahun 2022 akan tercermin pada program dan kegiatan dalam Anggaran Pendapatan dan Belanja Daeah (APBD) Kabupaten Pacitan Tahun Anggaran 2022.

1.2 DASAR HUKUM PENYUSUNAN

Dasar Hukum yang digunakan dalam Penyusunan RKPD Kabupaten Pacitan Tahun 2022, antara lain:

1. Pasal 18 ayat (6) Undang-Undang Dasar Negara Republik Indonesia Tahun 1945 dalam hal Ikwal Kewenangan Pemerintah Daerah Dalam Menentukan Dan Menetapkan Peraturan Daerahnya;
2. Undang-undang Nomor 12 Tahun 1950 tentang Pemerintah Daerah Kabupaten Di Jawa Timur (Diundangkan Pada Tanggal 8 Agustus 1950);
3. Undang-undang Nomor 17 Tahun 2003 tentang Keuangan Negara (Lembaran Negara Republik Indonesia Tahun 2003 Nomor 47, Tambahan Lembaran Republik Indonesia Nomor 2286);
4. Undang-undang Nomor 25 Tahun 2004 tentang Sistem Perencanaan Pembangunan Nasional (Lembaran Negara Republik Indonesia Tahun 2004 Nomor 164, Tambahan Lembaran Negara Republik Indonesia 4421);
5. Undang-undang Nomor 17 Tahun 2007 tentang Rencana Pembangunan Jangka Panjang Nasional Tahun 2005-2025 (Lembaran Negara Republik Indonesia Tahun 2007 Nomor 33, Tambahan Lembaran Negara Republik Indonesia Nomor 4700);

6. Undang-Undang Nomor 12 Tahun 2011 tentang Pembentukan Peraturan Perundang-Undangan (Lembaran Negara Republik Indonesia Tahun 2011 Nomor 82);
7. Undang-Undang Nomor 23 Tahun 2014 tentang Pemerintahan Daerah (Lembaran Negara Republik Indonesia Tahun 2014 Nomor 244, Tambahan Lembaran Negara Republik Indonesia Nomor 5587) sebagaimana telah diubah beberapa kali terakhir dengan Undang-Undang Nomor 9 Tahun 2015 (Lembaran Negara Republik Indonesia Tahun 2015 Nomor 58 Tambahan Lembaran Negara Republik Indonesia Nomor 5679);
8. Undang-Undang Nomor 11 Tahun 2020 tentang Cipta Kerja (Tambahan Lembaran Negara Republik Indonesia Nomor 6573);
9. Peraturan Pemerintah Nomor 8 Tahun 2008 tentang Tahapan, Tata cara Penyusunan, Pengendalian dan evaluasi Pelaksanaan Rencana Pembangunan Daerah;
10. Peraturan Pemerintah Nomor 18 Tahun 2016 tentang Perangkat Daerah (Lembaran Negara Republik Indonesia Tahun 2016 Nomor 114, Tambahan Lembaran Negara Republik Indonesia Nomor 5887);
11. Peraturan Pemerintah Nomor 2 Tahun 2018 tentang Standar Pelayanan Minimal (SPM);
12. Peraturan Pemerintah Nomor 12 Tahun 2019 Tentang Pengelolaan Keuangan Daerah (Lembaran Negara Republik Indonesia Tahun 2019 Nomor 42);
13. Peraturan Presiden Nomor 80 Tahun 2019 Tentang Percepatan Pembangunan Ekonomi Di Kawasan Gresik-Bangkalan-Mojokerto-Surabaya-Sidoarjo-Lamongan, Kawasan Bromo-Tengger-Semeru, Serta Kawasan Selingkar Wilis Dan Lintas Selatan (Lembaran Negara Republik Indonesia Tahun 2019 Nomor 225);
14. Peraturan Presiden Nomor 109 Tahun 2020 tentang Perubahan Ketiga Atas Peraturan Presiden Nomor 3 Tahun 2016 Tentang Percepatan Pelaksanaan Proyek Strategis Nasional;
15. Peraturan Menteri Dalam Negeri Nomor 13 Tahun 2006 tentang Pedoman Pengelolaan Keuangan Daerah sebagaimana telah dirubah beberapa kali, terakhir dengan Peraturan Menteri Dalam Negeri Nomor 21 Tahun 2011;
16. Peraturan Menteri Dalam Negeri Nomor 86 Tahun 2017 tentang Tata Cara Perencanaan, Pengendalian dan Evaluasi Pembangunan Daerah, Tata Cara Evaluasi Rancangan Peraturan Daerah tentang Rancangan Peraturan Daerah Tentang Rencana Pembangunan

Jangka Panjang Daerah dan Rencana Pembangunan Jangka Menengah Daerah, Serta Tata Cara Perubahan Rencana Pembangunan Jangka Panjang Daerah, Rencana Pembangunan Jangka Menengah Daerah,dan Rencana Kerja Pemerintah Daerah;

17. Peraturan Menteri Dalam Negeri Nomor 100 Tahun 2018 tentang Penerapan Standar Pelayanan Minimal (Berita Negara Republik Indonesia Tahun 2018 Nomor 1540);
18. Peraturan Menteri Dalam Negeri Nomor 90 Tahun 2019 tentang Klasifikasi, Kodefikasi dan Nomenklatur Perencanaan Pembangunan dan Keuangan Daerah;
19. Peraturan Menteri Perencanaan Pembangunan Nasional/ Kepala Badan Perencanaan Pembangunan Nasional Republik Indonesia Nomor 2 Tahun 2021 Tentang Rancangan Rencana Kerja Pemerintah Tahun 2022 (Berita Negara Republik Indonesia Tahun 2021 Nomor 505);
20. Peraturan Menteri Dalam Negeri Nomor 17 Tahun 2021 tentang Penyusunan Rencana Kerja Pemerintah Daerah Tahun 2022;
21. Peraturan Daerah Provinsi Jawa Timur Nomor 7 Tahun 2019 Tentang Rencana Pembangunan Jangka Menengah Daerah Provinsi Jawa Timur Tahun 2019-2024;
22. Peraturan Gubernur Jawa Timur Nomor 38 Tahun 2021 Tentang Rencana Kerja Pemerintah Daerah Provinsi Jawa Timur Tahun 2022;
23. Peraturan Daerah Kabupaten Pacitan Nomor 5 Tahun 2011 tentang Rencana Pembangunan Jangka Panjang Daerah (RPJPD) Kabupaten Pacitan Tahun 2005-2025;
24. Peraturan Daerah Kabupaten Pacitan Nomor 4 Tahun 2016 tentang Pembentukan dan Susunan Perangkat Daerah Kabupaten Pacitan.

1.3 HUBUNGAN ANTAR DOKUMEN

Berdasarkan Undang-Undang Nomor 25 Tahun 2004 tentang Sistem Perencanaan Pembangunan Nasional telah ditetapkan Peraturan Pemerintah Nomor 8 Tahun 2008 serta Peraturan Menteri Dalam Negeri Nomor 86 Tahun 2017. Peraturan-peraturan tersebut mengatur secara jelas tentang ruang lingkup perencanaan pembangunan daerahmeliputi tahapan, tata cara penyusunan, pengendalian, dan evaluasi pelaksanaan rencana pembangunan daerah yang meliputi RPJPD, RPJMD, RKPD, dan Renja PD. Semua dokumen perencanaan tersebut harus disinkronkan dan diselaraskan sehingga dapat terwujud sinergi, ketrkaitan, konsistensi, dan keterpaduan antar dokumen perencanaan

pembangunan daerah. Disamping keterpaduan antar dokumen perencanaan pembangunan daerah tersebut, perencanaan pembangunan juga harus mengintegrasikan rencana tata ruang dengan rencana pembangunan derah.

Sehubungan dengan itu, dalam rangka memenuhi semua ketentuan peraturan perundang-undangan tetntang perencanaan pembangunan, perlu diupayakan terwujudnya hubungan antara RKPD dengan dokumen perencanaan pembangunan lainnya yaitu:

a. Hubungan RKPD Kabupaten Pacitan dengan Renja PD

   RKPD Kabupaten Pacitan Tahun 2022 memuat program, kegiatan, capaian kinerja dan pagu indikatif perangkat daerah sebagai pedoman dalam menyusun Rencana Kerja Perangkat Daerah (Renja PD) Tahun 2022. Dokumen RKPD Kabupaten Pacitan juga dijadikan pedoman untuk penyusunan Rencana Kerja dan Anggara (RKA) PD.

b. Hubungan RKPD dengan RPJMD dan RPJPD Kabupaten Pacitan

   RKPD Kabupaten Pacitan tahun 2022 merupakan penjabaran visi misi dan program prioritas Kepala Daerah sebagaimana yang tertuang dalam RPJMD Kabupaten Pacitan Tahun 2021-2026 dengan mengacu pada visi, misi dan arah kebijakan serta sasaran yang termuat dalam Rencana Pembangunan Jangka Panjang Daerah (RPJPD) Kabupaten Pacitan Tahun 2005-2025.

c. Hubungan RKPD Kabupaten Pacitan dengan RKPD Provinsi Jawa Timur

   Penyusunan RKPD Kabupaten Pacitan dilakukan dengan memperhatikan RKPD Provinsi Jawa Timur. Hal ini dilakukan melalui penyelarasan tema, sasaran, dan prioritas pembangunan Provinsi Jawa Timur Tahun 2022.

d. Hubungan RKPD Kabupaten Pacitan dengan RKP/Program Strategis Nasional

   Penyusunan RKPD Kabupaten Pacitan berpedoman pada Rencana Kerja Pemerintah (RKP)/Program Strategis Nasional. Hal ini dilakukan sebagai upaya menjaga sinkronisasi perencanaan pembangunan antara daerah dan nasional dalam rangka efektifitas pembangunan nasional.

Keselarasan antara dokumen RKPD Kabupaten Pacitan dengan dokumen lain yang dijabarkan diatas, dapat digambarkan dalam skema berikut:

Gambar 1.1.

Keterkaitan RKPD dengan Dokumen Perencanaan lainnya

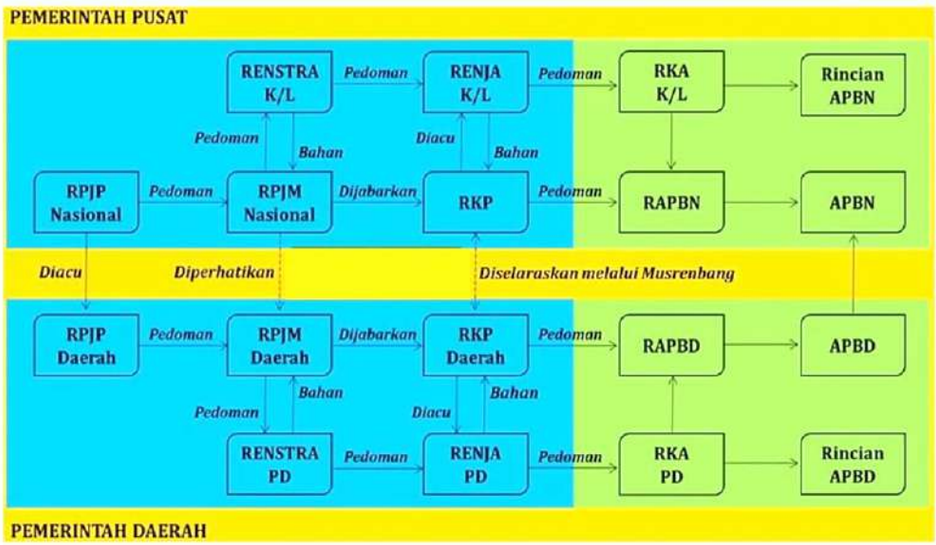

1.4 MAKSUD DAN TUJUAN

Maksud disusunnya RKPD Kabupaten Pacitan Tahun 2022 adalah menjaga konsistensi dan keterpaduan antara perencanaan penganggaran dan pengawasan. Penyusunan RKPD Kabupaten Pacitan, dimaksudkan juga sebagai penjabaran tujuan strategis pembangunan daerah sebagaimana yang ditetapkan dalam RPJMD sekaligus memberi arahan bagi para penyelenggara pemerintahan, pelaku pembangunan serta pemangku kepentingan dalam menyusun rencanan program kegiatan pembangunan dalam kurun waktu satu tahun. Dokumen RKPD 2022 juga disusun dengan memperhatikan dampak serta penanganan kepada masyarakat akibat adanya pandemi Covid-19.

Tujuan disusunnya RKPD Kabupaten Pacitan Tahun 2022 adalah sebagai berikut :

a. Pedoman penyempurnaan Rancangan Akhir Renja Perangkat Daerah;
b. Pedoman penyelarasan prioritas pembangunan daerah; dan
c. Pedoman penyusunan Kebijakan Umum APBD (KUA) maupun Prioritas Plafon Anggaran Sementara (PPAS), serta sebagai dasar penyusunan R-APBD Tahun 2022.

Pemerintah Kabupaten Pacitan mengupayakan untuk dapat menangani permasalahan yang dihadapi akibat adanya pandemi Covid-19 yaitu dengan cara melakukan pengalihan dana, adanya bantuan dari APBD dan APBN, serta memulai kembali membuka sektor pariwisata di Kabupaten Pacitan dengan tetap menerapkan protokol kesehatan.

1.5 SISTEMATIKA DOKUMEN RKPD

Penyusunan dokumen RKPD Kabupaten Pacitan Tahun 2022 disusun dengan sistematika sebagai berikut:

BAB I PENDAHULUAN

Pada bagian ini dijelaskan mengenai gambaran umum penyusunan dokumen RKPD agar substansi pada bab-bab berikutnya dapat dipahami dengan baik.

1.1. Latar Belakang

Mengemukakan pengertian ringkas tentang RKPD, proses penyusunan RKPD, kedudukan RKPD tahun rencana dalam periode dokumen RPJMD, keterkaitan antara dokumen RKPD dengan dokumen RPJMD, Renstra Perangkat Daerah, Renja Perangkat Daerah serta tindak lanjutnya dengan proses penyusunan R-APBD.

1.2. Dasar Hukum Penyusunan

Memberikan uraian ringkas tentang dasar hukum dan peraturan perundang-undangan yang memuat ketentuan secara langsung terkait dengan penyusunan RKPD baik yang berskala nasional, maupun lokal.

1.3. Hubungan Antar Dokumen

Menjelaskan hubungan RKPD dengan dokumen lain yang relevan, baik keterhubungan dengan dokumen perencanaan Nasional, perencanaan Provinsi maupun antar dokumen perencanaan di Kabupaten Pacitan sendiri.

1.4. Maksud dan Tujuan

Memberikan uraian ringkas tentang maksud tujuan penyusunan dokumen RKPD beserta sasaran penyusunan dokumen RKPD bagi Kabupaten Pacitan.

1.5. Sistematika Dokumen RKPD

Mengemukakan urutan penyusunan dokumen RKPD terkait dengan pengaturan bab serta garis besar isi pada setiap bab di dalamnya.

BAB II GAMBARAN UMUM KONDISI DAERAH

Evaluasi pelaksanaan RKPD tahun lalu menguraikan tentang hasil evaluasi RKPD tahun lalu, selain itu juga memperhatikan dokumen RPJMD dan dokumen RKPD tahun berjalan sebagai bahan acuan.

2.1. Kondisi Umum Kondisi Daerah

Bagian ini menjelaskan dan menyajikan secara logis dasar-dasar analisis, gambaran umum kondisi daerah yang meliputi aspek geografi dan demografi serta indikator kinerja penyelenggaraan pemerintah daerah. Sub bab ini memuat beberapa bahasan dibawah ini:

2.1.1. Aspek Geografi dan Demografi

Menjelaskan kondisi umum geografis mengenai kondisi geografi daerah, potensi pengembangan wilayah, dan wilayah rawan bencana.

2.1.2. Aspek Kesejahteraan Masyarakat

Menjelaskan kondisi umum kesejahteraan masyarakat sebagai bagian dari indikator kinerja pembangunan secara keseluruhan. Selanjutnya dijelaskan tentang fokus kesejahteraan dan pemerataan ekonomi, fokus kesejahteraan sosial, fokus seni budaya dan olahraga.

2.1.3. Aspek Pelayanan Umum

Menjelaskan kondisi umum aspek pelayanan umum sebagai bagian dari indikator kinerja pembangunan secara keseluruhan. Selanjutnya dijelaskan tentang fokus urusan layanan wajib dan pilihan, serta fungsi penunjang urusan pemerintahan.

2.1.4. Aspek Daya Saing Daerah

Menjelaskan kondisi umum aspek daya saing daerah sebagai bagian dari indikator kinerja pembangunan secara keseluruhan. Selanjutnya dijelaskan pula tentang fokus kemampuan ekonomi daerah, fokus fasilitas wilayah/infrastruktur, fokus iklim berinvestasi, dan fokus sumberdaya manusia.

2.2. Evaluasi Pelaksanaan Program dan Kegiatan RKPD sampai Tahun Berjalan dan Realisasi RPJMD

Mencakup telaahan terhadap hasil evaluasi status dan kedudukan pencapaian kinerja pembangunan daerah, berdasarkan rekapitulasi hasil evaluasi pelaksanaan program dan kegiatan RKPD tahun lalu dan realisasi RPJMD yang bersumber dari hasil evaluasi pelaksanaan Renja Perangkat Daerah tahun lalu dan realisasi Renstra Perangkat Daerah oleh masing- masing Perangkat Daerah dan/atau laporan pertanggung jawaban APBD menurut tahun-tahun yang berkenaan.

Mengemukakan hasil evaluasi pelaksanaan program dan kegiatan pembangunan daerah tahun lalu. Evaluasi meliputi seluruh program dan kegiatan yang dikelompokkan menurut kategori urusan wajib/pilihan pemerintahan daerah, menyangkut realisasi capaian target kinerja keluaran kegiatan dan realisasi target capaian kinerja program tahun lalu terhadap RPJMD.

Telaahan hasil evaluasi mencakup:

1. Realisasi program atau kegiatan yang tidak memenuhi target kinerja hasil atau keluaran yang direncanakan;
2. Realisasi program atau kegiatan yang telah memenuhi target kinerja hasil atau keluaran yang direncanakan;
3. Realisasi program atau kegiatan yang melebihi target kinerja hasil atau keluaran yang direncanakan;
4. Faktor-faktor penyebab tidak tercapainya, terpenuhinya atau melebihi target kinerja program atau kegiatan;
5. Implikasi yang timbul terhadap target capaian program RPJMD dan kinerja pembangunan daerah;
6. Kebijakan atau tindakan perencanaan dan penganggaran yang perlu diambil untuk mengatasi faktor-faktor penyebab tersebut.

2.3. Permasalahan Pembangunan Daerah

Permasalahan pembangunan daerah berisi uraian rumusan umum permasalahan pembangunan yang berhubungan dengan prioritas pembangunan daerah, dan permasalahan lainnya yang berhubungan dengan layanan dasar dan tugas fungsi Perangkat Daerah.

2.3.1. Permasalahan daerah yang berhubungan dengan prioritas dan sasaran pembangunan daerah

Suatu permasalahan daerah dianggap memiliki nilai prioritas jika berhubungan dengan tujuan dan sasaran pembangunan pada RPJMD ditahun rencana serta prioritas lain dari kebijakan nasional/provinsi yang bersifat mandatori.

2.3.2. Identifikasi Permasalahan penyelenggaraan urusan pemerintah daerah

Permasalahan pada bagian ini merupakan permasalahan pembangunan yang dibuat tiap urusan yang menyangkut layanan dasar dan tugas/fungsi tiap Perangkat Daerah. Identifikasi permasalahan menjelaskan apa yang menjadi masalah di masa lalu dan masa mendatang serta gambaran solusi yang ditawarkan. Permasalahan penyelenggaraan urusan pemerintahan daerah harus konsisten dengan permasalahan yang dijabarkan dalam permasalahan perangkat daerah pada Renja Perangkat Daerah.

BAB III KERANGKA EKONOMI DAERAH DAN KEUANGAN DAERAH

Memuat penjelasan tentang kondisi ekonomi tahun lalu dan perkiraan tahun berjalan, yang antara lain mencakup indikator pertumbuhan ekonomi daerah, sumber-sumber pendapatan dan kebijakan pemerintah daerah yang diperlukan dalam pembangunan perekonomian daerah meliputi pendapatan daerah, belanja daerah dan pembiayaan daerah.

3.1. Arah Kebijakan Ekonomi Daerah

Mengemukakan tentang arahan nasional di bidang ekonomi yang bersumber dari dokumen RKP (Nasional), juga kebijakan di bidang ekonomi dalam dokumen

RPJMD Provinsi maupun Kabupaten Pacitan.

Arah kebijakan ekonomi daerah ditujukan untuk mengimplementasikan program dan mewujudkan visi dan misi Kepala Daerah, serta permasalahan daerah, sebagai payung untuk perumusan prioritas program dan kegiatan pembangunan yang akan dilaksanakan pada tahun rencana.

3.2. Arah Kebijakan Keuangan Daerah

Berisikan uraian mengenai kebijakan yang akan ditempuh oleh Pemerintah Daerah berkaitan dengan pendapatan daerah, pembiayaan daerah dan belanja daerah.

BAB IV SASARAN DAN PRIORITAS PEMBANGUNAN DAERAH

Mengemukakan secara eksplisit perumusan prioritas dan sasaran pembangunan daerah berdasarkan hasil analisis terhadap hasil evaluasi pelaksanaan RKPD tahun lalu dan capaian kinerja yang direncanakan dalam RPJMD, identifikasi permasalahan ditingkat daerah dan nasional, rancangan kerangka ekonomi daerah beserta kerangka pendanaan.

4.1. Tujuan dan Sasaran Pembangunan

Menjelaskan tentang hubungan visi/misi dan tujuan/sasaran pembangunan 5 (lima) tahunan yang diambil dari dokumen RPJMD.

4.2. Prioritas dan Sasaran Pembangunan Tahun 2022

Prioritas pembangunan Kabupaten Pacitan tahun 2022 pada dasarnya adalah gambaran prioritas pembangunan yang diambil dan dikaitkan dengan program pembangunan daerah dalam RPJMD Kabupaten Pacitan tahun 2022.

BAB V RENCANA KERJA DAN PENDANAAN DAERAH

Mengemukakan secara eksplisit rencana program kegiatan prioritas daerah yang mewakili aspirasi dan kepentingan masyarakat berdasarkan evaluasi pembangunan kedudukan tahun 2022 dan capaian kinerja yang direncanakan dalam RPJMD.

BAB VI KINERJA PENYELENGGARAAN PEMERINTAHAN DAERAH

Penetapan indikator kinerja penyelenggaraan pemerintahan daerah bertujuan memberi panduan dalam pencapaian kinerja tahunan yang ditetapkan menjadi Indikator Kinerja Utama (IKU) maupun Indikator Kinerja Kunci (IKK) pada akhir tahun 2022.

BAB VII PENUTUP

Menegaskan bahwa RKPD merupakan acuan penyusunan Kebijakan Publik dan APBD Kabupaten.

BAB II

RENCANA KERJA PEMERINTAH DAERAH
(RKPD)
KABUPATEN PACITAN
TAHUN 2022

BAB II

GAMBARAN UMUM KONDISI DAERAH

2.1 Kondisi Umum Daerah

2.1.1 Aspek Geografi dan Demografi

2.1.1.1 Luas dan Batas Wilayah Administrasi

Kabupaten Pacitan merupakan wilayah yang memiliki posisi di ujung selatan Provinsi Jawa Timur tepatnya terletak di Barat Daya dengan luas wilayah 1.389,87 Km² (BPS Kabupaten Pacitan, 2021) dengan batas-batas wilayah sebagai berikut :

a. Sebelah Utara : Kabupaten Ponorogo (Jawa Timur) dan Kabupaten Wonogiri (Jawa Tengah)
b. Sebelah Selatan: Samudera Indonesia
c. Sebelah Barat : Kabupaten Wonogiri (Jawa Tengah)
d. Sebelah Timur : Kabupaten Trenggalek (Jawa Timur)

Gambar.G-II.1
Peta Administratif Kabupaten Pacitan

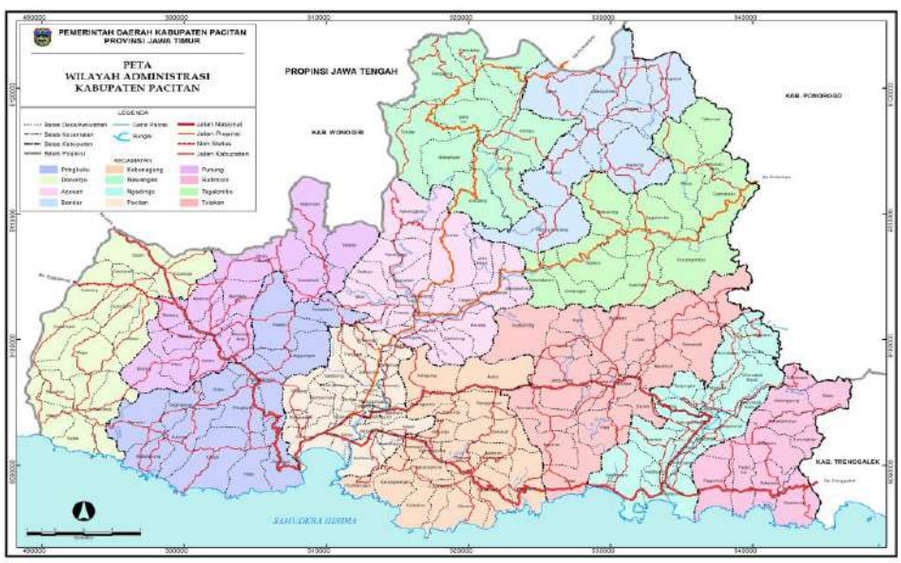

Sumber: RTRW Kab. Pacitan Tahun 2009-2028

Secara administratif, Kabupaten Pacitan terbagi atas 12 Kecamatan, 5 Kelurahan, 166 Desa.Kecamatan yang paling luas wilayahnya adalah Kecamatan Tulakan, yaitu 161,62 Km² dan Kecamatan Tegalombo seluas 149,26 Km². Kecamatan dengan luas wilayah paling kecil adalah Kecamatan Sudimoro, dengan luas 71,86 Km². Secara rinci pembagian wilayah administrasi di Kabupaten Pacitan dapat dilihat dalam tabel berikut ini:

Tabel.T-II.1

Tabel Luas Wilayah Per Kecamatan

No	Kecamatan	Jumlah Desa	Jumlah Kelurahan	Luas Kecamatan
1	Donorojo	12	-	109,09
2	Punung	13	-	108,81
3	Pringkuku	13	-	132,93
4	Pacitan	20	5	77,11
5	Kebonagung	19	-	124,85
6	Arjosari	17	-	117,06
7	Nawangan	9	-	124,06
8	Bandar	8	-	117,34
9	Tegalombo	11	-	149,26
10	Tulakan	16	-	161,62
11	Ngadirojo	18	-	95,91
12	Sudimoro	10	-	71,86
Kabupaten Pacitan		166	5	1.389,87

Sumber: BPS Kab. Pacitan, 2021

2.1.1.2 Letak dan Kondisi Geografis

Secara astronomis Kabupaten Pacitan terletak di antara 7º 92’ - 8º 29’ Lintang Selatan 110º 90’ dan 55’ - 111º 43’ Bujur Timur (BPS Kabupaten Pacitan, 2021). Kabupaten Pacitan di samping merupakan daerah pegunungan yang terletak pada ujung timur Pegunungan Seribu, juga berada pada bagian selatan Pulau Jawa dengan rentangan sekitar 80 km dan lebar 25 km.

Sebagian besar wilayah Kabupaten Pacitan berupa perbukitan 85%, gunung-gunung kecil lebih kurang 300 buah menyebar diseluruh wilayah Kabupaten Pacitan dan jurang terjal yang termasuk dalam deretan Pegunungan Seribu yang membujur sepanjang selatan Pulau Jawa, sedangkan selebihnya merupakan dataran rendah. Keseimbangan daerah pantai, dataran dan kawasan hutan menjadi satu kesatuan yang dikelola dalam sebuah bingkai kesejahteraan masyarakat telah menjadi suatu cirri khas dalam keanekaragaman yang ada.Pemanfaatan lahan di wilayah Kabupaten Pacitan sebagian besar untuk pertanian dan kehutanan, sedangkan sisanya dimanfaatkan untuk kegiatan permukiman, perekonomian dan fasilitas umum.

2.1.1.3 Topografi

Kabupaten Pacitan terdiri atas daerah pantai, dataran rendah dan perbukitan.Kondisi tersebut membawa konsekuensi munculnya keberagaman perilaku masyarakat terutama perbedaan mata pencaharian. Kondisi topografi tersebut dapat dirinci sebagai berikut:

1. Kondisi Datar (kelas kelerengan 0-5%) dengan luas 55,59 Km^2 atau 4% dari luar wilayah Kabupaten Pacitan
2. Kondisi Berombak (kelas kelerengan 6-10%) dengan luas 138,99 Km^2 atau 10% dari luas wilayah Kabupaten Pacitan
3. Kondisi Bergelombang(kelas kelerengan 11-30%) dengan luas 333,57 Km^2 atau 24% dari luas wilayah Kabupaten Pacitan
4. Kondisi Berbukit (kelas kelerengan31-50%) dengan luas 722,73 Km^2 atau 52% dari luas wilayah Kabupaten Pacitan

5. Kondisi Bergunung (kelas kelerengan >52%) dengan luas 138,99 Km^2 atau 10% dari luas wilayah Kabupaten Pacitan

Untuk mengetahui kondisi tinggi wilayah masing-masing kecamatan di Kabupaten Pacitan dan juga jarak masing-masing kecamatan menuju Ibukota Kabupaten, berikut disajikan tabel rinciannya:

Tabel.T-II.2

Tabel Tinggi Wilayah dan Jarak Ke Ibukota Kabupaten Berdasarkan Kecamatan Di Kabupaten Pacitan Tahun 2020

Kecamatan	Tinggi Wilayah (mdpl)	Jarak ke Ibukota Kabupaten
Donorojo	339	35
Punung	389	29
Pringkuku	325	22
Pacitan	36	1
Kebonagung	32	7
Arjosari	50	10
Nawangan	644	34
Bandar	946	72
Tegalombo	500	34
Tulakan	376	27
Ngadirojo	35	39
Sudimoro	22	53

Sumber: BPS Kab. Pacitan, 2021

Berdasarkan tabel di atas dapat diketahui bahwa Kecamatan Bandar merupakan wilayah yang memiliki ketinggian wilayah tertinggi di Kabupaten Pacitan, yaitu 946 mdpl.Sedangkan wilayah yang memiliki ketinggian paling rendah yaitu Kecamatan Sudimoro, dengan ketinggian 22 mdpl. Kemudian untuk kecamatan yang memiliki jarak terjauh untuk menuju Ibukota Kabupaten adalah Kecamatan Bandar, dengan jarak 72 km. Sedangkan untuk wilayah terdekat dengan Ibukota Kabupaten adalah Kecamatan Pacitan yang hanya berjarak 1 km.

2.1.1.4 Hidrologi

Wilayah Kabupaten Pacitan terdiri dari 5 daerah aliran sungai (DAS) yaitu DAS Grindulu, DAS Baksoko, DAS Lorog, DAS Pagotan, dan DAS Bawur. Luas DAS kurang lebih 1.500 km^2 dengan panjang kurang lebih 52 km. Berdasarkan keadaan alamnya dimana sebagian besar berupa perbukitan, sumber air di Kabupaten Pacitan relatif kecil. Sumber air terdapat di daerah-daerah dataran di sepanjang sungai yang mengalir arah Utara ke Selatan, dan di sepanjang pantai. Peta Daerah Aliran Sungai (DAS) Kabupaten Pacitan tercantum pada gambar di bawah ini:

Gambar. G-II.2

Peta Daerah Aliran Sungai (DAS) Kabupaten Pacitan

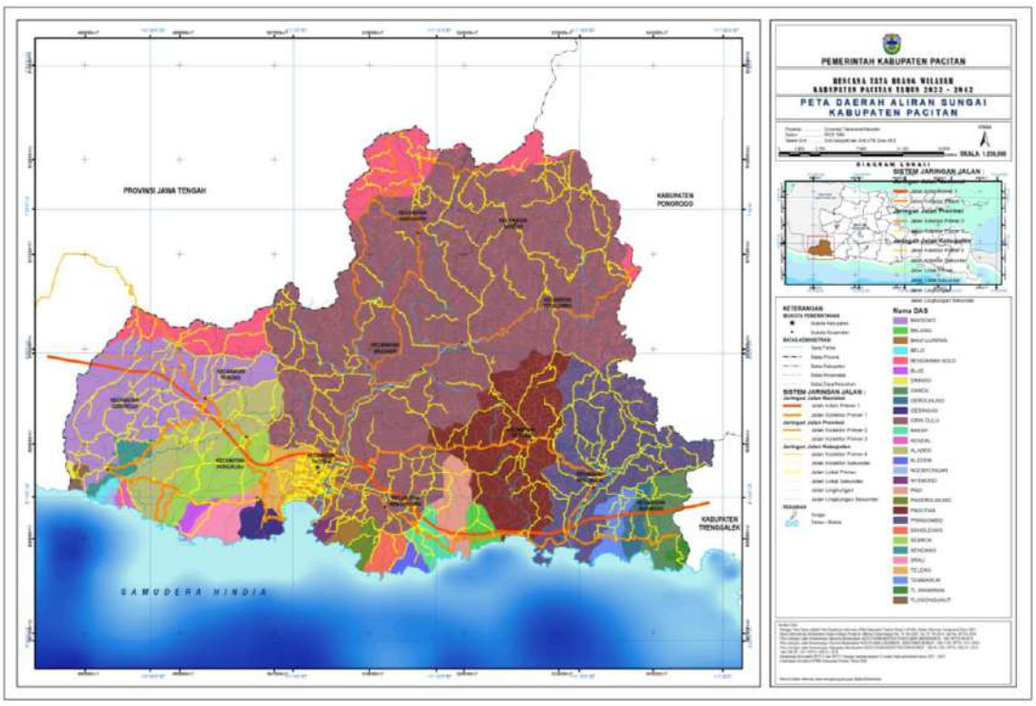

Sumber: RTRW Kab. Pacitan Tahun 2022-2042

2.1.1.5 Klimatologi

Sama halnya dengan daerah-daerah lainnya di Jawa Timur, iklim Kabupaten Pacitan adalah tropis tipe Monsoon dengan 2 musim yaitu Musim Hujan (MH) dan Musim Kemarau (MK). Selama tahun 2020, musim penghujan di Kabupaten Pacitan terjadi pada bulan Januari-Maret dan bulan November-Desember. Diantara bulan tersebut, hari hujan terbanyak terjadi pada bulan Desember sebanyak 25 hari hujan. Musim kemarau di Kabupaten Pacitan terjadi pada bulan Mei-Oktober.

Bulan Maret mempunyai rata-rata curah hujan yang terbesar yaitu 21,03 mm^3, sedangkan bulan dengan rata-rata curah hujan terkecil yaitu bulan Juli sebesar 3.83 mm^3 karena sepanjang bulan ini hanya terjadi hujan tiga hari saja.Suhu udara di Kabupaten Pacitan pada tahun 2020 berkisar antara 18°C – 34°C dan Kelembaban udara tahunan berkisar antara 19%-31%.Peta curah hujan Kabupaten Pacitan tercantum pada gambar di bawah ini:

Gambar. G-II.3
Peta Curah Hujan Kabupaten Pacitan

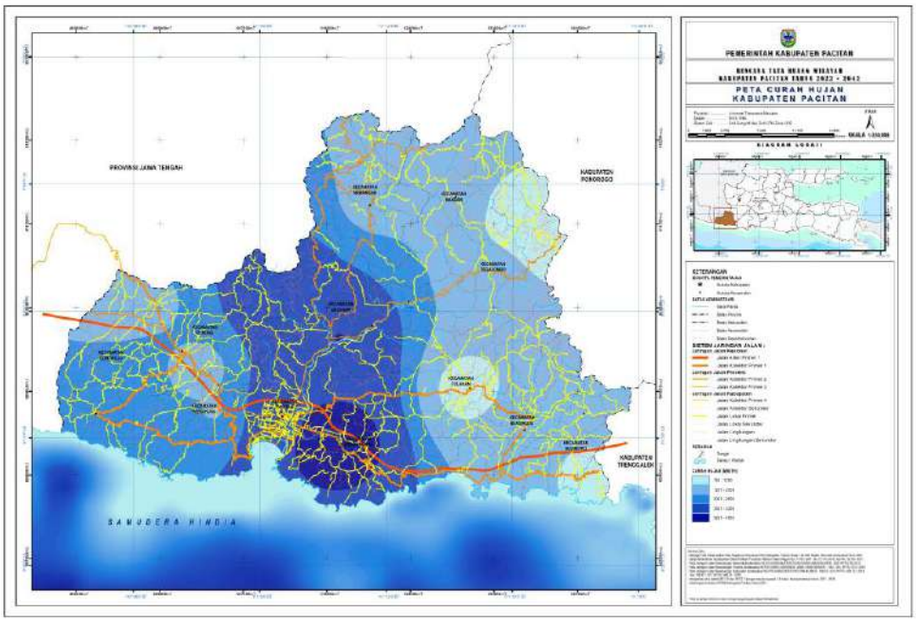

Sumber: RTRW Kab. Pacitan Tahun 2022-2042

2.1.1.6 Penggunaan Lahan

Tata guna lahanmerupakan gambaran tentang penggunaan ruang wilayah dan aktivitas masyarakat.Sebagaimana umumnya, wilayah perkotaan penggunaan lahan lebih didominasi untuk pemukiman, pertokoan, pasar, fasilitas pendidikan, perhotelan dan perkantoran sedangkan wilayah pedesaan kawasan pemukiman tidak terlalu luas bahkan di sekitar perumahan juga masih dimanfaatkan untuk lahan pertanian.Sesuai dengan peruntukannya tata guna lahan di Kabupaten Pacitan tercantumsebagai berikut dan gambar di bawah ini :

1. Tanah ladang : 21,51% atau 28.890,58 ha
2. Pemukiman penduduk : 02,27% atau 3.153,33 ha
3. Hutan :58,56% atau 81.397 ha
4. Sawah : 09,36% atau 13.014,26 ha
5. Pesisir dan tanah kosong : 08,29% atau 11.530,99 ha

Gambar. G-II.4
Peta Penggunaan Lahan Kabupaten Pacitan

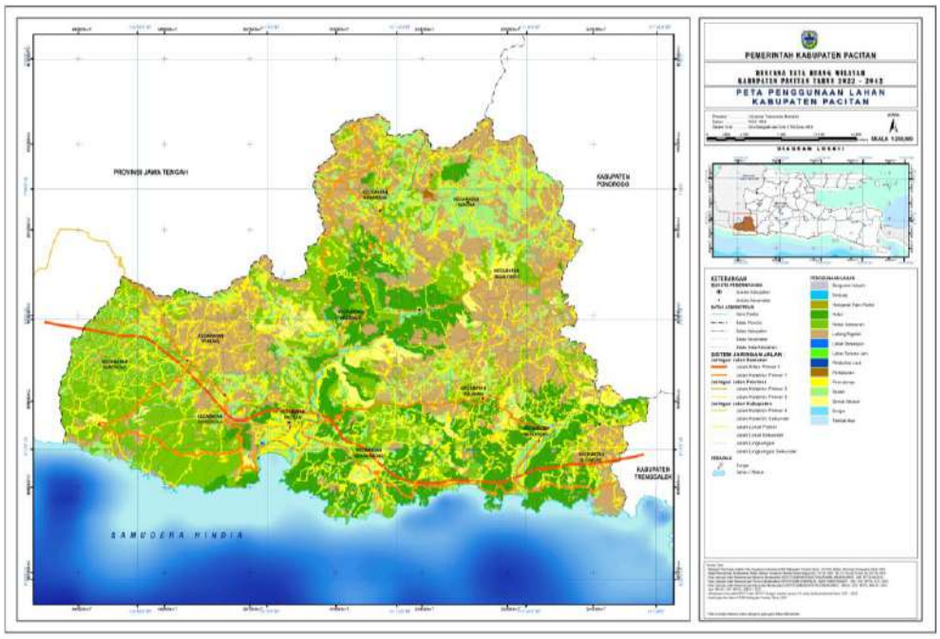

Sumber: RTRW Kab. PacitanTahun 2022-2042

Berdasarkan Peraturan Daerah Kabupaten Pacitan Nomor 3 Tahun 2010 Tentang Rencana Tata Ruang Wilayah Kabupaten Pacitan, rencana pola ruang wilayah bagi Kabupaten Pacitan terdiri atas kawasan lindung dan kawasan budidaya dengan klasifikasi peruntukan lahan sebagai berikut :

1. Kawasan Lindung terbagi atas beberapa kawasan berikut :
   a. Kawasan yang memberikan perlindungan kawasan dibawahnya, terdiri atas :
      1) Kawasan hutan lindung;
      2) Kawasan karst kelas I.
   b. Kawasan perlindungan setempat, terdiri atas :
      1) Kawasan sempadan pantai;
      2) Kawasan sempadan sungai;
      3) Kawasan sekitar mata air;
      4) Kawasan sekitar Saluran Udara Tegangan Tinggi (SUTT).
   c. Kawasan Suaka Alam dan Cagar Budaya
      1) Kawasan cagar alam;
      2) Kawasan cagar budaya.
   d. Kawasan Rawan Bencana Alam
      1) Kawasan rawan gempa bumi;
      2) Kawasan rawan tanah longsor;
      3) Kawasan gelombang pasang tsunami;
      4) Kawasan rawan banjir.
   e. Kawasan lindung lainnya, terdiri atas :
      1) Kawasan ruang terbuka hijau;
      2) Kawasan terumbu karang.

2. Kawasan Budidaya, terdiri atas :
   a. Kawasan peruntukan hutan produksi;
   b. Kawasan peruntukan hutan rakyat;
   c. Kawasan peruntukan pertanian;
   d. Kawasan peruntukan perikanan;
   e. Kawasan peruntukan pertambangan;
   f. Kawasan peruntukan industri;
   g. Kawasan peruntukan pariwisata;
   h. Kawasan peruntukan permukiman;
   i. Kawasan peruntukan lainnya.

2.1.1.7 Potensi Pengembangan Wilayah

Berdasarkan karakteristik wilayah Kabupaten Pacitan maka wilayah yang memiliki potensi untuk dikembangkan sebagai kawasan budidaya adalah sebagai berikut:

1. *Kawasan Peruntukan Pertanian*

Sektor pertanian merupakan salah satu sektor yang termasuk dalam komoditas potensi penggunaan wilayah di Kabupaten Pacitan.Komoditas sektor pertanian wilayah di Kabupaten Pacitan memegang persentase yang cukup besar untuk potensi pengunaan wilayah di Kabupaten Pacitan. Berikut tabel luas kawasan pertanian di Kabupaten Pacitan:

Tabel.T-II.3

Luas Kawasan Pertanian di Kabupaten Pacitan

No	Kecamatan	Luas Lahan Pertanian		
		Sawah Irigasi	Sawah Non Irigasi	Tegal Ladang
1	Donorojo	57	106	5.591
2	Punung	299	476	4.658
3	Pringkuku	188	336	6.457
4	Pacitan	926	232	1.693
5	Kebonagung	1.252	501	3.036
6	Arjosari	749	240	1.144
7	Tegalombo	666	797	6.706
8	Nawangan	1.408	22	5.302
9	Bandar	1.104	123	6.440
10	Tulakan	959	1.112	5.731
11	Ngadirojo	670	75	2.720
12	Sudimoro	287	198	1.560
TOTAL		**8.565**	**4.218**	**51.038**

Sumber: BPS Kab. Pacitan, 2021

Kawasan peruntukan pertanian tersebut meliputi kawasan budidaya tanaman pangan, hortikultura, budidaya peternakan,dan perkebunan.

a) Kawasan Tanaman Pangan dan Hortikultura

Kawasan tanaman pangan dan hortikultura meliputi komoditas padi, palawija dan hortikultura.Pengembangan kawasan tersebut mempertimbangkan daya dukung lahan, air dan kesesuaian komoditas.

b) Kawasan Peruntukan Peternakan

Kawasan peruntukan peternakan menyebar pada seluruh wilayah di Kabupaten Pacitan.Meliputi kawasan pengembangan ternak besar, kecil dan unggas dengan mempertimbangkan daya dukung lahan terutama ketersediaan sumber air dan sumber pakan.

c) Kawasan Peruntukan Perkebunan

Kawasan peruntukan perkebunan menyebar pada seluruh kecamatan di Kabupaten Pacitan meliputi tanaman semusim dan tanaman tahunan.

d) Kawasan Peruntukan Perikanan

Kawasan peruntukan perikanan adalah kawasan budidaya tambak, kolam, air payau yang tersebar di seluruh kabupaten pacitan yang di dukung dengan ketersediaan air dan sumberdaya perikanan lainnya.

2. *Kawasan Peruntukan Industri*

Industri yang prospektif dikembangkan di Kabupaten Pacitan adalah industri yang mendukung kegiatan pertanian terutama di kawasan agropolitan, pariwisata, perikanan, pertambangan dan industri rumah tangga.Lokasi yang diperbolehkan untuk dibangun sebagai kawasan peruntukan industri adalah daerah yang memiliki kemiringan lereng sekitar 0-8%dari dan tersebar di seluruh kecamatan di Kabupaten Pacitan.

3. *Kawasan Peruntukan Pariwisata*

KabupatenPacitan merupakan kawasan potensial untukpengembangan pariwisata sebagai salah satu alternatif daerah tujuan wisata unggulan Jawa Timur maupun Nasional, karena keanekaragaman obyek wisata yang dimilikinya. Potensi obyek wisataseperti obyek wisata pantai, goa, sejarah dan arkeologis, budaya dan pemandian air hangat.Kawasan peruntukan pariwisata di Kabupaten Pacitan berbasis pada potensi wisata alam.

4. *Kawasan PeruntukanPermukiman*

Secara umum, kawasan permukiman di Kabupaten Pacitan memiliki kecenderungan berkembang secara linier**,** diantaranya permukiman disepanjang jalur kolektor primer. Permukiman dibagi menjadi dua kelompok, yaitu permukiman perdesaan dan permukiman perkotaan.Permukiman perkotaan merupakan permukiman yang sebagian besar kegiatannya bukan pertanian. Selain itu juga diperkirakan adanya desa-desa yang akan tumbuh pesat akibat adanya pembangunan Jalur Lintas Selatan (JLS).

5. *Potensi Sosial Budaya*

Kehidupan sosial budaya masyarakat Kabupaten Pacitan sebagian besar diwarnai oleh budaya dan bahasa Jawa. Melestarikan budaya masyarakat yaitu Upacara tradisional seperti Tetaken, Labuh Laut, Ceprotan, Mantu Kucing, Baritan, Pethik Pari, Tangkepan, Entas-entas, Sutononggo, Adu Kelapa dan Kirab Pusaka Hari Jadi Kabupaten Pacitan. Seni Tradisional seperti Rontek, Kethek Ogleng, Wayang Beber, Jaranan Pegon, dan Senthewere. Peninggalan budaya di Kabupaten Pacitan seperti Makam Setroketipo, Makam Kanjeng Jimat, Makam Buwono Keling, Makam Syeh Brubuh, Museum Geopark, dan Laboratorim Prasejarah. Pengamanan terhadap

kawasan tersebut untuk melindungi tempat serta ruang di sekitar bangunan bernilai sejarah, situs purbakala dan kawasan dengan bentukan geologi tertentu dengan membuat ketentuan-ketentuan yang perlu diperhatikan.

2.1.1.8 Wilayah Rawan Bencana

Kondisi geografis Kabupaten Pacitan yang berbatasan dengan Samudera serta didominasi dengan perbukitan dan pegunungan, menyebabkan Kabupaten Pacitan menjadi salah satu kabupaten yang rawan terkena bencana alam antara lain :

1. *Kawasan Rawan Gempa Bumi*

   Kabupaten Pacitan berada di atas lempeng Eropa-Asia yang kondisinya saat ini mendapat tekanan dari lempeng Indo-Australia.Berdasarkan kondisi tersebut maka seluruh wilayah Kabupaten Pacitan termasuk kedalam kawasan rawan gempa bumi. Pemetaan zona rawan gempa bumi di Kabupaten Pacitan dapat dilihat pada gambar di bawah ini:

Gambar. G-II.5

Peta Bahaya Gempa Bumi di Kabupaten Pacitan

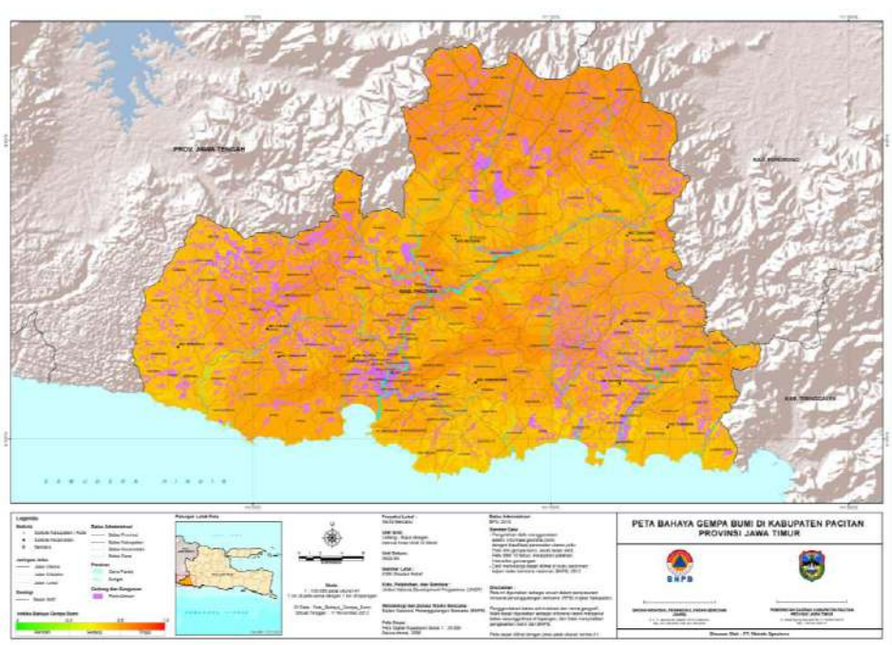

Sumber : Badan Nasional Penanggulangan Bencana, 2020

2. *Kawasan Rawan Tanah Longsor/Gerakan Tanah*

   Kawasan rawan tanah longsor/gerakan tanah di Kabupaten Pacitan merupakan daerah yang memiliki kemiringan lahan lebih dari 40% dan kawasan yang memiliki jenis tanah Rendzina dan Litosol.Kawasan dengan kriteria tersebut sedapat mungkin penggunaan lahannya berupa hutan lindung/hutan rakyat.Khusus pemetaan zona rawan tanah longsor/ gerakan tanah di Kabupaten Pacitan dapat dilihat pada gambar di bawah ini:

Gambar. G-II.6

Peta Bahaya Tanah Longsor di Kabupaten Pacitan

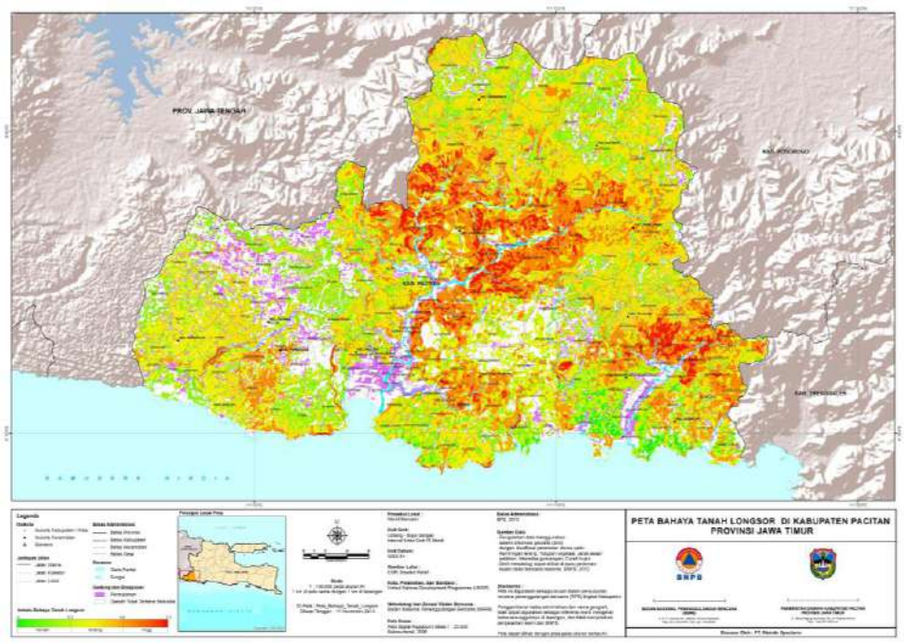

Sumber : Badan Nasional Penanggulangan Bencana, 2020

3. *Kawasan Rawan Gelombang Pasang Tsunami*

Kecamatan yang merupakan kawasan rawan bencana tsunami dan perlu diatur penggunaan lahannya adalah seluruh wilayah pantai di bagian selatan Kabupaten Pacitan yang memiliki kemiringan landai dan juga wilayah-wilayah yang dilalui oleh sungai-sungai yang dipengaruhi oleh pasang surut air laut.Kriteria kawasan rawan gelombang pasang tsunami yaitu pantai yang rawan terhadap gelombang pasang dengan kecepatan antara 10 sampai 100 kilometer per jam yang timbul akibat angin kencang atau gravitasi bulan atau matahari dan pantai dengan elevasi rendah dan/atau berpotensi atau pernah mengalami tsunami.

Adapun Kawasan Rawan Bencana Tsunami di Kabupaten Pacitan menurut tingkat bahayanya dapat dilihat pada tabel dan peta berikut :

Tabel.T-II.4

Kawasan Rawan Bencana Tsunami Kabupaten Pacitan

Kecamatan	Desa/Kelurahan	Tingkat Bahaya (Ha)			Total (Ha)
		Rendah	Sedang	Tinggi	
Donorojo	Kalak	-	-	213,46	213,46
	Sendang	-	-	134,38	134,38
	Widoro	-	-	61,77	61,77
Kebonagung	Kalipelus		-	177,72	177,72
	Karangnongko	-	-	103,22	103,22
	Katipugal	-	-	58,68	58,68
	Klesem	-	-	209,31	209,31
	Plumbungan	14,51	12,14	79,16	105,81
	Sidomulyo	-	-	187,26	187,26

Kecamatan	Desa/Kelurahan	Tingkat Bahaya (Ha)			Total (Ha)
		Rendah	Sedang	Tinggi	
	Worawari	-	-	198,58	198,58
Ngadirojo	Hadiluwih	77,34	-	-	77,34
	Hadiwarno	143,14	42,32	206,68	392,14
	Pagerejo	54,23	-	-	54,23
	Sidomulyo	29,53	18,98	338,06	386,57
	Tanjungpuro	78,54	-	-	78,54
	Wiyoro	57,38	-	-	57,38
Pacitan	Kembang	35,13	26,13	78,98	140,24
	Ploso	51,34	47,17	77,93	176,44
	Sidoharjo	55,65	77,28	78,01	210,93
	Sirnoboyo	0,45	-	-	0,45
Pringkuku	Candi	-	-	284,42	284,42
	Dadapan	8,29	5,07	40,07	53,43
	Dersono	-	-	0,02	0,02
	Jlubang	-	-	45,13	45,13
	Poko	-	-	184,51	184,51
	Watukarung	-	-	182,85	182,85
Sudimoro	Pager Lor	-	-	78,32	78,32
	Pagerkidul	-	-	196,09	196,09
	Sukorejo	-	21,71	60,44	82,15
	Sumberejo	-	9,40	256,88	266,28
Tulakan	Jetak	-	-	172,62	172,62
Grand Total		**605,52**	**260,21**	**3.704,55**	**4.570,28**

Sumber : Hasil Analisis Tim Peningkatan Kualitas Tata Ruang Kab. Pacitan, 2020

Gambar. G-II.7
Peta Bahaya Tsunami di Kabupaten Pacitan

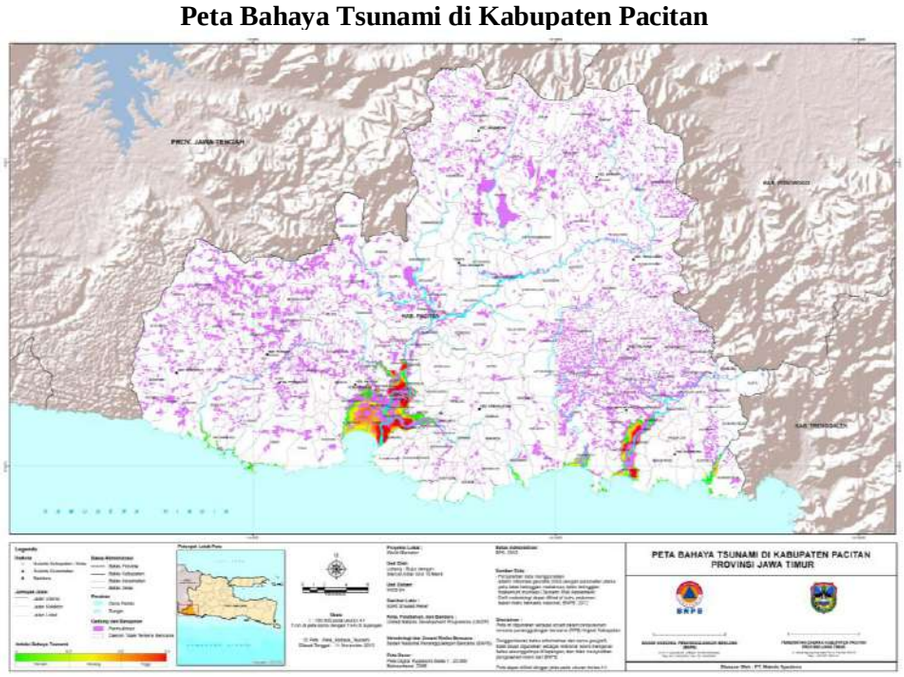

Sumber : Badan Nasional Penanggulangan Bencana, 2020

4. *Kawasan Rawan Banjir*

Titik-titik rawan banjir di wilayah Kabupaten Pacitan sangat erat kaitannya dengan keberadaan sungai-sungai utama yang ada yaitu Sungai Baksoko, Sungai Lorog, Sungai Pagotan, Sungai Bawur dan terutama Sungai Grindulu. Daerah yang masuk kedalam kawasan rawan banjir adalah sebagian wilayah Kecamatan Arjosari, Pacitan dan Kebonagung. Lebih lanjut peta Kawasan Rawan Bencana Banjir di Kabupaten Pacitan seperti tercantum dalam Peta Kawasan Bahaya Banjir pada gambar di bawah ini:

Gambar. G-II.8
Peta Kawasan Bahaya Banjir di Kabupaten Pacitan

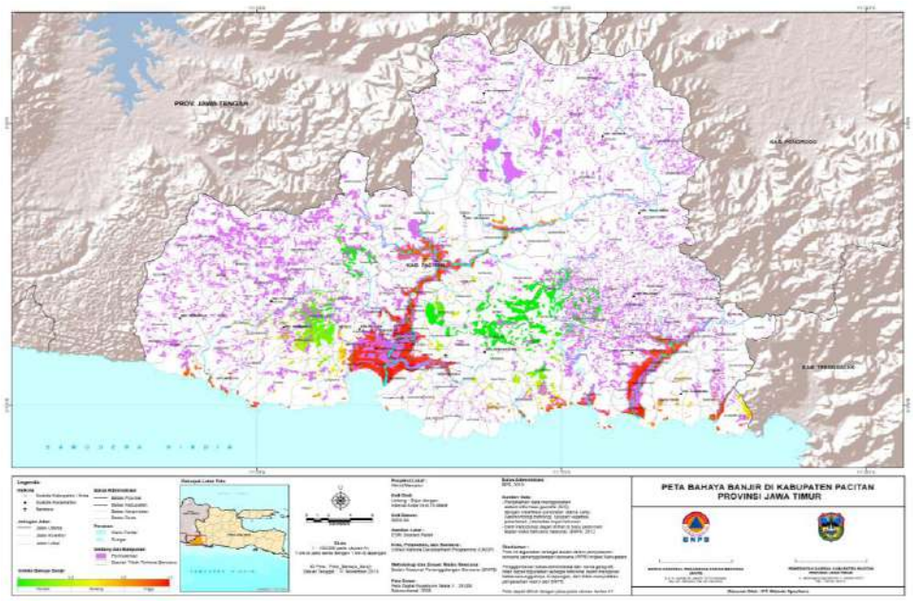

Sumber: Badan Nasional Penanggulangan Bencana, 2020

Tabel.T-II.5

Data Kejadian Bencana Kabupaten Pacitan Tahun 2016-2020

Kecamatan	Jenis dan Frekuensi	Tahun				
		2016	2017	2018	2019	2020
Donorojo	Banjir	0	0	0	0	0
	Tanah longsor	1	0	3	0	1
	Angin kencang	1	0	0	1	0
	Kebakaran	0	1	1	1	1
	Tanah ambles/Rekah	0	26	0	0	0
	Pohon Tumbang	0	0	0	0	0
	Bangunan Roboh	1	0	0	0	0
	gempa	0	0	0	0	0
	Tersambar petir	0	0	0	0	0
Punung	Banjir	0	0	1	1	0
	Tanah longsor	12	2	7	3	1
	Angin kencang	0	0	0	0	0
	Kebakaran	1	1	0	1	1
	Tanah ambles/Rekah	0	0	0	0	0
	Pohon Tumbang	0	0	0	0	0
	Bangunan Roboh	0	0	0	0	0
	gempa	0	0	0	0	0
	Tersambar petir	0	0	0	0	0
Pringkuku	Banjir	0	0	0	1	0
	Tanah longsor	12	2	1	0	1
	Angin kencang	0	0	0	0	0
	Kebakaran	0	1	0	2	0
	Tanah ambles/Rekah	0	0	0	0	0

Kecamatan	Jenis dan Frekuensi	Tahun				
		2016	2017	2018	2019	2020
	Pohon Tumbang	0	0	1	0	0
	Bangunan Roboh	0	0	0	0	0
	gempa	0	0	0	0	0
	Tersambar petir	0	0	0	0	0
Pacitan	Banjir	5	840	7	0	11
	Tanah longsor	38	54	2	0	16
	Angin kencang	0	3	1	120	1
	Kebakaran	0	0	5	2	1
	Tanah ambles/Rekah	0	30	0	0	1
	Pohon Tumbang	1	0	0	0	0
	Bangunan Roboh	0	0	0	0	0
	gempa	0	0	0	0	0
	Tersambar petir	0	0	0	0	0
Kebonagung	Banjir	0	0	82	3	0
	Tanah longsor	7	14	23	0	7
	Angin kencang	0	0	3	5	1
	Kebakaran	0	1	2	0	0
	Tanah ambles/Rekah	0	14	0	0	0
	Pohon Tumbang	0	0	0	0	0
	Bangunan Roboh	0	0	0	0	0
	gempa	0	0	0	0	0
	Tersambar petir	0	0	0	0	0
Arjosari	Banjir	25	10	9	24	16
	Tanah longsor	82	9	23	12	19
	Angin kencang	2	10	3	0	90
	Kebakaran	3	0	3	1	0
	Tanah ambles/Rekah	0	1	0	0	0
	Pohon Tumbang	0	0	0	0	0
	Bangunan Roboh	0	0	0	0	0
	gempa	0	0	0	0	0
	Tersambar petir	0	0	0	0	0
Nawangan	Banjir	0	0	0	0	0
	Tanah longsor	52	23	10	13	43
	Angin kencang	0	2	0	1	1
	Kebakaran	1	2	3	1	0
	Tanah ambles/Rekah	0	0	0	0	0
	Pohon Tumbang	0	0	0	0	0
	Bangunan Roboh	0	0	0	0	0
	gempa	0	0	0	0	0
	Tersambar petir	0	0	0	0	0
Bandar	Banjir	0	0	0	0	1
	Tanah longsor	23	19	2	59	113
	Angin kencang	2	0	0	1	1
	Kebakaran	2	0	1	0	0
	Tanah ambles/Rekah	0	0	0	0	0
	Pohon Tumbang	0	0	0	0	0
	Bangunan Roboh	0	0	0	0	0
	gempa	0	0	0	0	0
	Tersambar petir	0	0	0	0	0
Tegalombo	Banjir	1	1	1	12	0
	Tanah longsor	72	68	10	34	35
	Angin kencang	1	0	0	3	6
	Kebakaran	0	0	2	5	3
	Tanah ambles/Rekah	0	1	0	0	0
	Pohon Tumbang	0	0	0	0	0
	Bangunan Roboh	0	0	0	0	0
	gempa	0	0	0	0	0
	Tersambar petir	0	0	0	0	0
Tulakan	Banjir	0	0	1	5	0
	Tanah longsor	27	181	61	30	133
	Angin kencang	1	2	1	4	4

Kecamatan	Jenis dan Frekuensi	Tahun				
		2016	2017	2018	2019	2020
	Kebakaran	0	1	3	1	2
	Tanah ambles/Rekah	0	46	4	0	3
	Pohon Tumbang	0	0	1	0	3
	Bangunan Roboh	0	0	0	0	0
	gempa	0	0	0	0	0
	Tersambar petir	0	0	0	0	0
	Gelombang Rob	0	0	6	0	0
Ngadirojo	Banjir	0	11	0	14	0
	Tanah longsor	5	91	5	1	31
	Angin kencang	0	0	0	16	0
	Kebakaran	1	0	1	1	0
	Tanah ambles/Rekah	0	0	1	0	0
	Pohon Tumbang	0	0	0	0	0
	Bangunan Roboh	0	0	0	0	0
	gempa	0	0	0	0	0
	Tersambar petir	0	0	0	0	0
Sudimoro	Banjir	0	44	0	2	4
	Tanah longsor	5	193	12	9	141
	Angin kencang	0	0	0	7	0
	Kebakaran	1	0	0	0	1
	Tanah ambles/Rekah	0	16	0	0	0
	Pohon Tumbang	0	0	0	0	0
	Bangunan Roboh	0	0	0	0	0
	gempa	0	0	0	0	0
	Tersambar petir	0	0	0	0	0

Sumber: Badan Penanggulangan Bencana Daerah Kabupaten Pacitan, 2020

2.1.1.9 Kondisi Demografi

Data dari Badan Pusat Statistik Kabupaten Pacitanmenunjukkan perkembangan jumlah penduduk di Kabupaten Pacitan selama 5 tahun terakhir yang disajikan sebagaimana tabel berikut:

Tabel.T-II.6
Jumlah Penduduk Berdasarkan Kelompok Umur dan Jenis Kelamin Tahun 2016 – 2020

Usia (Tahun)	2016			2017			2018			2019			2020*		
	L	P	Jml	L	P	Jml	L	P	Jml	L	P	Jml	L	P	Jml
0-4	18.949	17.954	36.903	18.986	17.982	36.968	17.262	16.434	33.696	19.042	18.036	37.078	18.584	16.070	34.654
5-9	19.510	18.430	37.940	19.548	28.457	38.005	18.161	17.269	35.430	19.605	18.511	38.116	14.546	15.536	30.082
10-14	21.800	20.490	42.290	21.843	20.522	42.365	20.667	19.401	40.068	21.910	20.587	42.467	17.657	17.525	35.182
0-14	60.259	56.874	117.133	60.377	56.961	117.338	56.090	53.104	109.194	60.557	57.134	117.691	50.787	49.131	99.918
%	*22.60*	*26.74*	*24.43*	*22,35*	*20,11*	*21,20*	*20,72*	*18,72*	*19,70*	*22,34*	*20,10*	*21,19*	*18,70*	*17,25*	*17,96*
15-19	20.272	18.223	38.495	20.312	18.251	38.563	19.424	17.305	36.729	20.372	18.308	38.680	18.851	16.776	35.627
20-24	17.153	17.521	34.674	17.183	17.548	34.731	17.252	17.131	34.383	17.230	17.598	34.828	16.496	17.021	33.517
25-29	16.315	17.263	33.578	16.345	17.288	33.633	15.811	16.434	32.345	16.390	17.341	33.731	15.505	15.998	31.503
30-34	15.745	17.109	32.854	15.775	17.135	32.910	14.498	15.562	30.060	15.821	17.185	33.006	18.114	20.351	38.465
35-39	19.207	21.131	40.338	19.245	21.164	40.409	17.870	20.043	37.913	19.304	21.230	40.534	15.467	15.214	30.681
40-44	21.441	22.681	44.122	21.484	22.723	44.207	20.546	21.766	42.312	21.556	22.798	44.534	20.466	20.328	40.794
45-49	21.263	22.542	43.805	21.309	22.585	43.894	21.463	22.593	44.056	21.385	22.667	44.052	21.814	23.346	45.160
50-54	18.973	20.829	39.802	19.016	20.873	39.889	19.991	22.468	42.459	19.089	20.954	40.043	19.962	20.785	40.747
55-59	17.228	17.107	34.335	17.271	17.143	34.414	18.947	18.947	39.140	17.341	17.215	34.556	19.467	21.666	41.133
60-64	13.250	13.897	27.147	13.285	13.928	27.213	16.089	17.061	33.150	13.344	13.987	27.331	18.034	18.530	36.564
15-64	177.847	118.303	366.150	181.225	188.638	369.863	181.891	190.556	372.447	181.832	189.283	371.115	184.176	190.015	374.191
%	*66.70*	*55.62*	*76.39*	*67,07*	*66,61*	*66,84*	*67,19*	*67,17*	*67,18*	*67,07*	*66.60*	*66.83*	*67,82*	*66,71*	*67,25*

Usia (Tahun)	2016			2017			2018			2019			2020*		
	L	P	Jml	L	P	Jml	L	P	Jml	L	P	Jml	L	P	Jml
65 ke atas	28.510	37.514	66.024	28.590	37.597	66.187	32.727	40.026	72.753	28.716	37.782	66.498	36.602	45.708	82.310
%	*10.69*	*17.63*	*13.77*	*10,58*	*13,28*	*11,96*	*12,09*	*14,11*	*13,12*	*10,59*	*13,29*	*11,98*	*13,48*	*16,05*	*14,79*
Jumlah	**266.616**	**212.691**	**479.307**	**270.192**	**283.196**	**553.388**	**270.708**	**283.686**	**554.394**	**271.105**	**284.198**	**555.304**	**271.565**	**284.854**	**556.419**

Sumber :BPS Kab. Pacitan

**Hasil Proyeksi SUPAS 2015 di Kabupaten Pacitan*

Pertumbuhan penduduk merupakan perubahan jumlah penduduk dari waktu ke waktu. Pertumbuhan penduduk secara alami dipengaruhi oleh tiga faktor yaitu kelahiran, kematian dan migrasi penduduk. Berdasarkan data jumlah pendudukBadan Pusat Statistik Kabupaten Pacitan, jumlah penduduk pertengahan tahun 2016 mencapai 479.307 jiwa dan pada tahun 2020 mencapai 556.419 jiwa*(Hasil Proyeksi SUPAS 2015 di Kabupaten Pacitan)*. Komposisi penduduk menurut kelompok umur menunjukkan bahwa proporsi penduduk usia produktif (15–64 tahun)jumlahnya cenderung turun, dari 76,39% dari total penduduk pada tahun 2016 menjadi 67,25%pada tahun 2020, sedangkan pada penduduk kelompok umur anak-anak (0-14 tahun), proporsinya cenderungmenurun dari 24,43% dari total penduduk pada tahun 2016 menjadi sekitar 17,96% pada tahun 2020.

Struktur penduduk Kabupaten Pacitan tahun 2020 digambarkan melalui piramida penduduk sebagaimana ditunjukkan pada Gambar.G-II.2 berikut:

Gambar.G-II.9

Piramida Penduduk Kabupaten Pacitan Tahun 2020

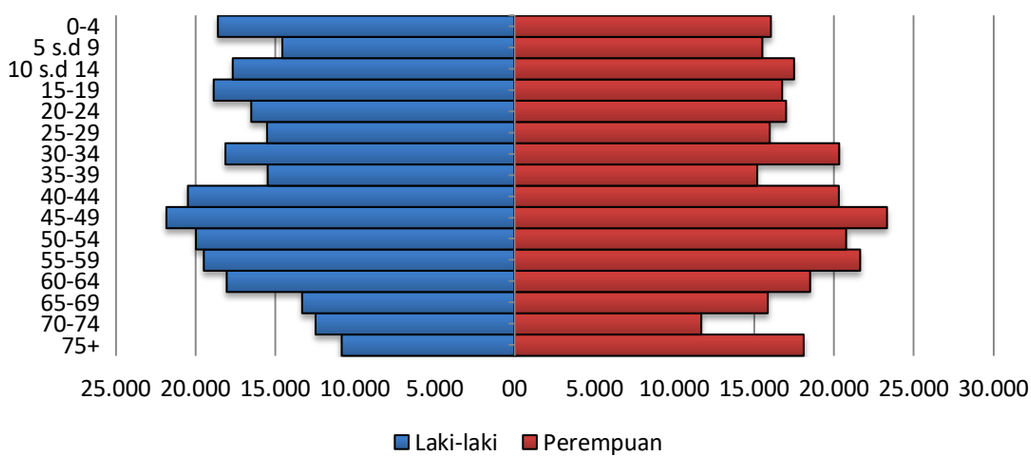

Sumber : BPS Kab. Pacitan, 2020

Piramida penduduk stasioner tersebut bermakna jumlah penduduk pada tiap kelompok umur di Kabupaten Pacitan hampir sama. Hal ini juga menunjukkan tingkat kelahiran dan kematian penduduk relatif rendah sebagai bukti berhasilnya program kesehatan dan pengendalian jumlah penduduk di Kabupaten Pacitan.Gambaran umum piramida penduduk Kabupaten Pacitan tahun 2020 menunjukkan struktur penduduk usia produktif di Kabupaten Pacitan cukup tinggi. Adapun distribusi penduduk menurut kecamatan di Kabupaten Pacitan, dapat dilihat pada tabel T.II.6 sebagai berikut:

Tabel.T-II.7

Jumlah Penduduk Menurut Jenis Kelamin per Kecamatan

Hasil Sensus Penduduk Kabupaten Pacitan Tahun 2020

No	Kecamatan	Jumlah Penduduk		Total
		Laki-Laki	Perempuan	
1	Donorojo	18.606	19.063	37.669
2	Punung	18.391	18.703	37.094
3	Pringkuku	16.218	16.398	32.616
4	Pacitan	38.885	39.276	78.161
5	Kebonagung	23.623	22.836	46.459
6	Arjosari	21.074	20.619	41.693
7	Nawangan	25.663	25.577	51.240
8	Bandar	22.384	22.109	44.493
9	Tegalombo	25.820	25.806	51.626
10	Tulakan	42.473	41.431	83.904
11	Ngadirojo	23.554	23.752	47.306
12	Sudimoro	17.023	16.826	33.849
	Kab.Pacitan	**293.714**	**292.396**	**586.110**

Sumber : BPS Kab. Pacitan,2020

2.1.2 Aspek Kesejahteraan Masyarakat

Bagian ini menjelaskan tentang perkembangan kesejahteraan Kabupaten Pacitan, ditinjau dari fokus kesejahteraan dan pemerataan ekonomi, kesejahteraan sosial, serta seni budaya dan olahraga.

2.1.2.1 Fokus Kesejahteraan dan Pemerataan Ekonomi

1) Pendapatan Domestik Regional Bruto (PDRB)

Produk Domestik Regional Bruto (PDRB) menggambarkan kemampuan suatu wilayah untuk menciptakan nilai tambah pada satu waktu tertentu.PDRB Kabupaten Pacitan menurut lapangan usaha dirinci menjadi 17 kategori lapangan usaha.Data PDRB ADHB dan PDRB ADHK Tahun 2016-2020 Kabupaten Pacitan sebagaimana tabel berikut:

Tabel.T-II.8

Produk Domestik Regional Bruto (PDRB) Atas Dasar

Harga Berlaku Menurut Lapangan Usaha di Kabupaten Pacitan (miliar rupiah)

Tahun 2016– 2020

Lapangan Usaha		2016	2017	2018	2019	2020
(1)		(2)	(3)	(4)	(5)	(6)
A	Pertanian, Kehutanan, danPerikanan	3.800,48	3.991,77	4.213,59	4.309,80	4.512,44
B	Pertambangan dan Penggalian	733,60	791,03	877,33	919,87	863,44
C	Industri Pengolahan	834,85	909,10	1.007,81	1.089,67	1.033,01
D	PengadaanListrikdanGas	3,63	4,24	4,64	5,01	5,00
E	PengadaanAir; Pengelolaan Sampah, Limbah, dan Daur Ulang	11,37	12,32	13,12	13,74	14,22
F	Konstruksi	1.941,04	2.144,47	2.340,48	2.499,21	2.346,26
G	PerdaganganBesardanEceran; Reparasi MobildanSepeda Motor	2.112,01	2.314,83	2.582,52	2.841,78	2.728,03

Lapangan Usaha		2016	2017	2018	2019	2020
(1)		(2)	(3)	(4)	(5)	(6)
H	TransportasidanPergudangan	280,93	319,76	355,34	393,84	374,65
I	PenyediaanAkomodasidan Makan Minum	264,56	293,05	321,90	352,79	324,44
J	Informasi danKomunikasi	690,31	751,99	805,69	879,62	951,96
K	Jasa Keuangan dan Asuransi	253,27	276,92	297,11	310,85	308,53
L	Real Estat	192,24	204,96	223,89	240,80	248,60
M,N	Jasa Perusahaan	34,34	37,61	41,64	45,66	42,50
O	Administrasi Pemerintahan, Pertahanan, dan Jaminan Sosial Wajib	537,16	571,45	632,21	695,66	703,56
P	Jasa Pendidikan	619,58	661,38	705,60	769,23	785,04
Q	Jasa Kesehatan dan Kegiatan Sosial	115,31	126,64	136,99	149,93	165,96
R,S, T,U	Jasa Lainnya	342,44	363,81	408,56	444,46	377,56
Produk Domestik Regional Bruto		**12.767,11**	**13.775,32**	**14.968,41**	**15.961,91**	**15.785,20**

Sumber: BPS Kab. Pacitan, 2021

Jika dilihat dari data PDRB atas dasar harga berlaku diatas, 4 sektor terbesar pembentuk PDRB Kabupaten Pacitan dalam hal ini di tahun 2020 adalah pertanian, kehutanan, dan perikanan sebesar Rp. 4.512.440.000.000. Terbesar kedua adalah sektor pedagangan besar dan eceran, reparasi mobil dan sepedah motor sebesar Rp. 2.728.030.000.000.Selanjutnya secara berurutan diikuti sektor konstruksi dengan besaran Rp. 2.346.260.000.000 dan sektor industri pengolahan dengan besaran rupiah sebesar Rp 1.033.010.000.000.

Tabel.T-II.9

Produk Domestik Regional Bruto (PDRB) Atas Dasar

Harga Konstan 2010 Menurut Lapangan Usaha di Kabupaten Pacitan (miliar rupiah)

Tahun 2016 – 2020

Lapangan Usaha		2016	2017	2018	2019	2020
(1)		**(2)**	**(3)**	**(4)**	**(5)**	**(6)**
A	Pertanian, kehutanan, dan perikanan	2.565,55	2.595,68	2.641,50	2.639,07	2.739,30
B	Pertambangan dan penggalian	557,84	589,27	614,85	629,36	587,47
C	Industri pengolahan	645,27	682,03	735,74	779,13	727,04
D	Pengadaan listrik dan gas	3,63	3,79	3,97	4,21	4,21
E	Pengadaan air, pengelolaan sampah, limbah dan daur ulang	8,80	9,37	9,87	10,45	10,81
F	Konstruksi	1.369,67	1.476,95	1.594,03	1.727,61	1.620,89
G	Perdagangan besar dan eceran; reparasi mobil dan sepeda motor	1.650,29	1.774,95	1.898,66	2.043,54	1.955,51
H	Transportasi dan pergudangan	230,22	250,30	272,51	296,28	281,55
I	Penyediaan akomodasi dan makan minum	194,41	209,81	227,07	245,55	222,82
J	Informasi dan komunikasi	629,61	673,18	720,10	776,51	837,14
K	Jasa keuangan dan asuransi	182,41	192,03	200,63	208,30	206,64

Lapangan Usaha		2016	2017	2018	2019	2020
(1)		(2)	(3)	(4)	(5)	(6)
L	Real estate	158,84	165,05	172,02	180,65	185,91
M,N	Jasa perusahaan	26,94	28,43	30,24	32,30	29,89
O	Administrasi pemerintahan, pertahanan dan jaminan sosial wajib	428,68	438,18	456,42	471,87	461,99
P	Jasa pendidikan	477,23	496,26	522,29	560,18	570,17
Q	Jasa kesehatan dan kegiatan sosial	93,68	98,73	105,49	113,15	124,20
R,S, T,U	Jasa lainnya	266,61	278,50	301,99	322,60	272,33
Produk Domestik Regional Bruto		**9.489,69**	**9.962,50**	**10.507,37**	**11.040,77**	**10.837,87**

Sumber: BPS Kab. Pacitan 2021

Jika dilihat dari data PDRB Atas Dasar Harga Konstan diatas, 4 sektor terbesar pembentuk PDRB Kabupaten Pacitan dalam hal ini di tahun 2020 adalah pertanian, kehutanan, dan perikanan sebesar Rp. 2.739.300.000.000. Terbesar kedua adalah sektor pedagangan besar dan eceran, reparasi mobil dan sepedah motor sebesar Rp. 1.955.510.000.000.Selanjutnya secara berurutan diikuti sektor konstruksi dengan besaran Rp. 1.620.890.000.000 dan sektor informasi dan komunikasi dengan besaran rupiah sebesar Rp 837.140.000.000.

PDRB ADHB tahun 2020sebesar 15.785,20milyar rupiah menurun sebesar 1.11% dari tahun 2019, sedangkan PDRB ADHK tahun 2020turun menjadi 10.837,87 milyar rupiah atausebesar1.84% dari tahun 2019. PDRB tahun 2020 baik atas dasar harga berlaku maupun atas dasar harga konstan, penyumbang terbesar adalah sektor pertanian, masing-masing sebesar 4.512,44 milyar rupiah dan 2.739,30 milyar rupiah.

2) Pertumbuhan Ekonomi

Pertumbuhan ekonoi merupakan perkembangan kegiatan dalam perekonomian yang menyebabkan barang dan jasa yang diproduksi dalam masyarakat bertambah.Besarnya peranan berbagai lapangan usaha ekonomi dalam memproduksi barang dan jasa sangat menentukan struktur ekonomi suatu daerah.Struktur ekonomi yang terbentuk dari nilai tambah yang diciptakan oleh masing-masing lapangan usaha dapat menggambarkan seberapa besar ketergantungan suatu daerah terhadap kemampuan berproduksi dari setiap lapangan usaha.Berikut adalah gambar laju pertumbuhan ekonomi dan tabel pertumbuhan ekonomi Kabupaten Pacitan:

Tabel.T-II.10

Laju Pertumbuhan Produk Domestik Regional Bruto Atas Dasar Harga Konstan 2010 Menurut Lapangan Usaha di Kabupaten Pacitan (persen) Tahun 2016 - 2020

Lapangan Usaha		2016	2017	2018	2019	2020
(1)		(2)	(3)	(4)	(5)	(6)
A	Pertanian, kehutanan, dan perikanan	3,25	1,17	1,17	-0,09	3,80
B	Pertambangan dan penggalian	4,03	5,63	4,34	2,36	-6,66

Lapangan Usaha		2016	2017	2018	2019	2020
(1)		(2)	(3)	(4)	(5)	(6)
C	Industri pengolahan	5,23	5,70	7,87	5,90	-6,69
D	Pengadaan listrik dan gas	4,21	4,39	4,84	6,13	-0,10
E	Pengadaan air, pengelolaan sampah, limbah dan daur ulang	4,50	6,44	5,40	5,79	3,46
F	Konstruksi	5,64	7,83	7,93	8,38	-6,18
G	Perdagangan besar dan eceran; reparasi mobil dan sepeda motor	6,45	7,55	6,97	7,63	-4,31
H	Transportasi dan pergudangan	8,41	8,72	8,87	8,72	-4,97
I	Penyediaan akomodasi dan makan minum	7,18	7,92	8,23	8,13	-9,25
J	Informasi dan komunikasi	7,62	6,92	6,97	7,83	7,81
K	Jasa keuangan dan asuransi	6,25	5,28	4,48	3,83	-0,80
L	Real estate	5,34	3,91	4,23	5,01	2,91
M, N	Jasa perusahaan	6,18	5,53	6,34	6,83	-7,48
O	Administrasi pemerintahan, pertahanan dan jaminan sosial wajib	5,32	2,22	4,16	3,39	-2,09
P	Jasa pendidikan	6,38	3,99	5,24	7,26	1,78
Q	Jasa kesehatan dan kegiatan sosial	4,74	5,39	6,84	7,26	9,76
R, S, T, U	Jasa lainnya	4,58	4,46	8,43	6,83	-15,58
Produk Domestik Regional Bruto		**5,21**	**4,98**	**5,47**	**5,08**	**-1,84**

Sumber: BPS Kab. Pacitan, 2021

Grafik. G-II.1

Pertumbuhan Ekonomi Kabupaten Pacitan (%)

Tahun 2016 – 2020

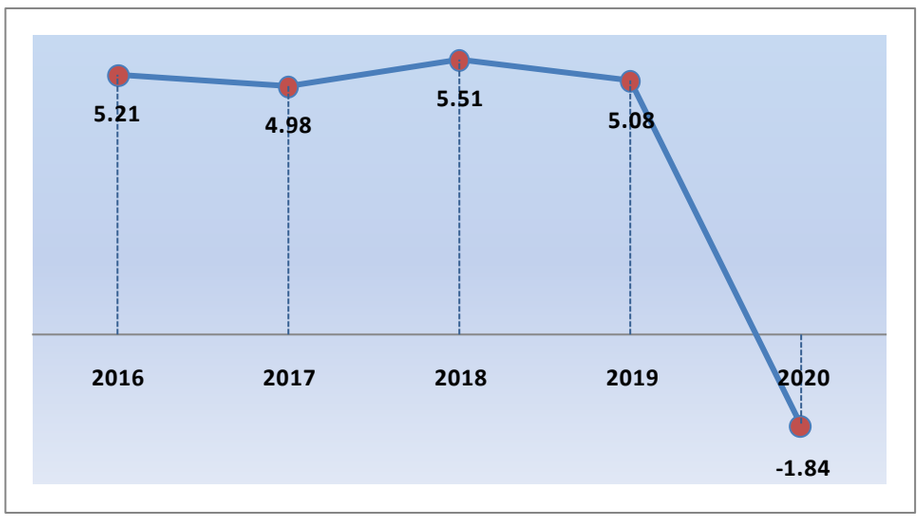

Sumber: BPS Kab. Pacitan, 2021

Pertumbuhan ekonomi Kabupaten Pacitan dapat dihitung dari PDRB atas dasar harga konstan. Pertumbuhan ekonomi Kabupaten Pacitan tahun 2020 mengalami kontraksi hingga 1,84%.Penyebab dari menurunnya pertumbuhan ekonomi ini karena meluasnya persebaran Covid-19 yang mempengaruhi semua aspek kehidupan dan kegiatan perekonomian.

3) Pendapatan Per Kapita (Rupiah)

Pendapatan per kapita dihitung dengan pendekatan nilai PDRB dibagi jumlah penduduk ini menggambaran tingkat kesejahteraan penduduk suatu daerah dari waktu ke waktu atau perbandingannya dengan daerah lain. PDRB per kapita masyarakat Kabupaten Pacitan tahun2016sebesar Rp.23.116.000,00 dan selalu mengalami peningkatan setiap tahunnya, akan tetapi pada tahun 2020 mengalami penurunan menjadi Rp. 26.932.146,00 (memakai PDRB atas dasar harga berlaku). Berikut adalah grafik Pendapatan Per Kapita dalam rupiah Kabupaten Pacitan:

Grafik.G-II.2

Pendapatan Per Kapita (Rupiah) Kabupaten Pacitan

Tahun 2016 – 2020

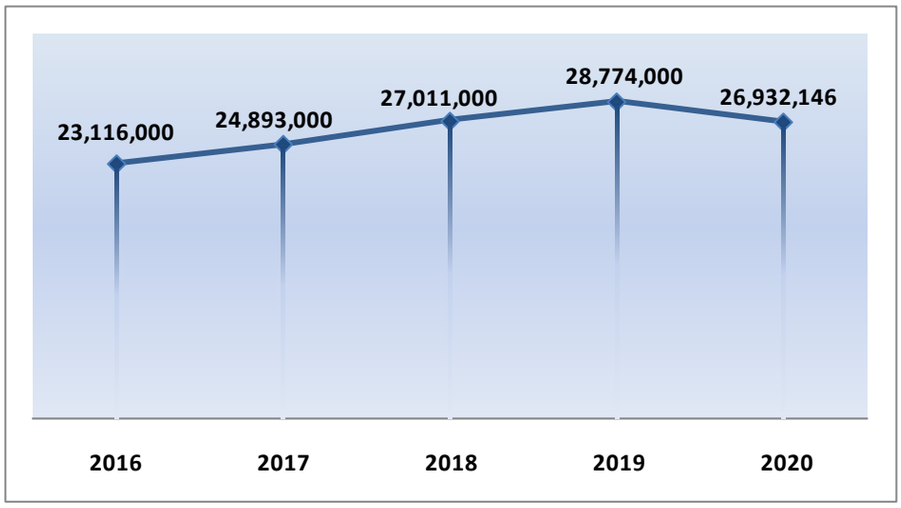

Sumber: Bappeda Kab. Pacitan (diolah dari berbagai sumber), 2020

4) Indeks Gini

Gini rasio merupakan indikator yang berguna untuk mengetahui sejauhmana pemerataan pengeluaran dan kesejahteraan antar individu dalam suatu wilayah. Gini rasio Kabupaten Pacitan pada tabel di atas menunjukkan fluktuatif angka selama 5 tahun terakhir. Penurunan angka gini ratio menunjukkan bahwa pengeluaran antar golongan masyarakat bergerak ke arah pemerataan.

Grafik.G-II.3

Gini Rasio Kabupaten Pacitan

Tahun 2016 s/d 2020

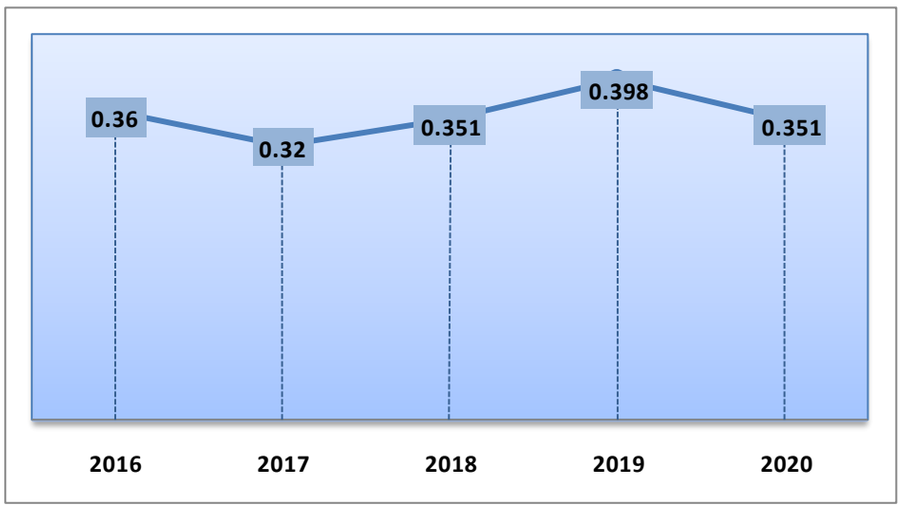

Sumber : BPS Kab. Pacitan,2021

5) Kemiskinan

Kemiskinan merupakan tantangan utama kebijakan pembangunan karena pada dasarnya pembangunan bertujuan untuk meningkatkan kesejahteraan dan martabat manusia.Penduduk miskin adalah penduduk yang memiliki rata-rata pengeluaran perkapita perbulan di bawah garis kemiskinan.

Jumlah pendudukmiskindi Kabupaten Pacitan dari tahun 2016 hingga tahun 2019 menunjukkankecenderunganberturut-turut menurun. Akan tetapi pada tahun 2020 mengalami kenaikan jumlah penduduk miskin menjadi 80,82 ribu jiwa. Kondisi ini merupakan dampak dari pandemi Covid-19 yang terjadi di Indonesia, termasuk Kabupaten Pacitan. Banyak pekerja yang sebelumnya berada di kota-kota besar karena lapangan pekerjaan di kota menyempit kemudian banyak yang pulang ke desa-desa. Hal ini secara langsung berdampak pada ekonomi keluarga yang ada di desa dan menyebabkan peningkatan beban ekonomi keluarga yang berakibat pada menurunnya rata-rata pengeluaran perkapita dan penurunan pengeluaran perkapita memposisikan penduduk berada pada posisi dibawah garis kemiskinan menjadikan mereka masuk dalam kelompok miskin. Berikut merupakan grafik jumlah penduduk miskin di Kabupaten Pacitan:

Grafik.G-II.4

Jumlah PendudukMiskin di Kabupaten Pacitan

Tahun 2016 s/d 2020 (Ribu jiwa)

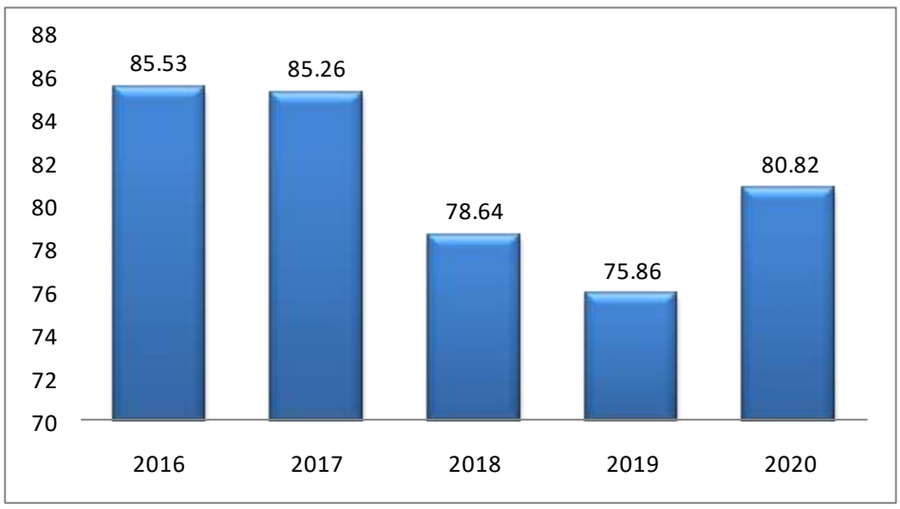

Sumber: BPS Kab. Pacitan, 2021

Penurunan jumlah angka penduduk dapat diartikan bahwa penanganan kemiskinan di Kabupaten Pacitan telah menunjukkan keberhasilan dalam penanganan kemiskinan. Namun demikian, tingkat Kemiskinan di Kabupaten Pacitan masih jauh diatasangka kemiskinan provinsiJawa Timur maupun Nasional. Tingkat kemiskinan Kabupaten Pacitan sebagaimana terlihat pada grafik berikut:

Grafik.G-II.5

Perbandingan Tingkat Kemiskinan

Tahun 2016 s/d 2020 (Persen)

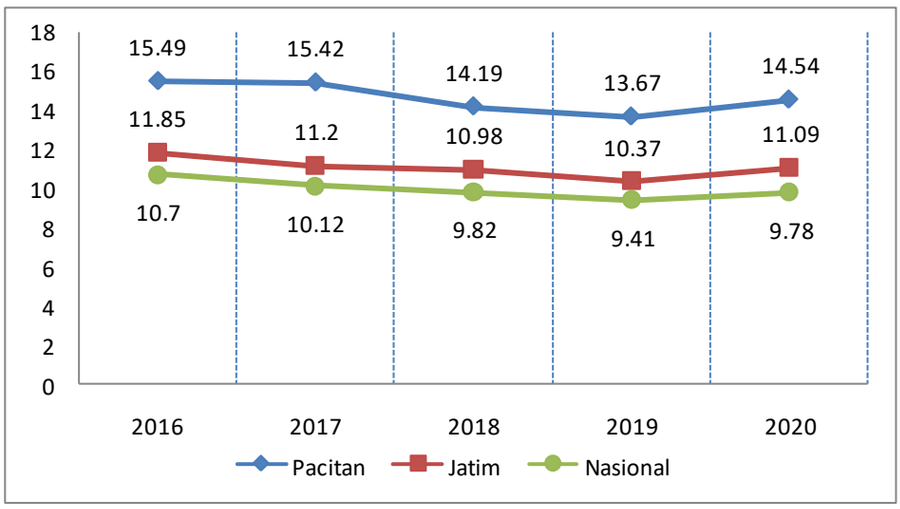

Sumber: BPS Kab. Pacitan, 2021

6) Indeks Pembangunan Manusia

Indeks Pembangunan Manusia (IPM) merupakan indikator yang menjelaskan bagaimana penduduk dapat mengakses hasil pembangunan dalam memperoleh pendapatan, kesehatan, pendidikan dan sebagainya. Berdasarkan data yang dirilis Badan Pusat Statistik Kabupaten Pacitan, IPM Kabupaten Pacitan terus mengalami kenaikan, ini dapat dilihat dari data tahun 2016 sebesar 65,74 dan terus meningkat menjadi sebesar

68,39 pada tahun 2020. Berikut kami sajikan data IPM Kabupaten Pacitan tahun 2016 s/d 2020 sebagai berikut:

Grafik.G-II.6

Perkembangan IPM Kabupaten Pacitan

Tahun 2016 s/d 2020

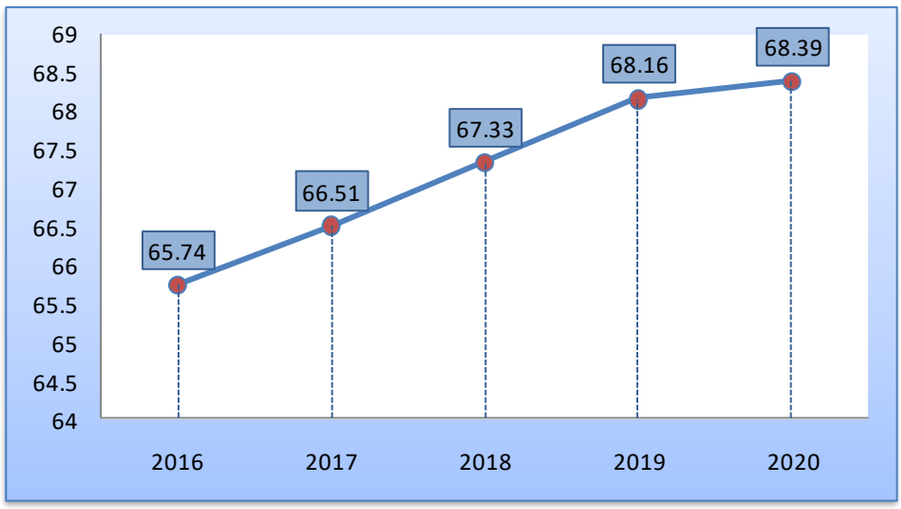

Sumber: BPS Kab. Pacitan, 2021

Peningkatan pertumbuhan IPM ini merupakan dampak dari keberhasilan program-program pembangunan yang dijalankan terutama terkait dengan pendidikan, kesehatan dan perekonomian. IPM dibentuk oleh 3 (tiga) dimensi dasar yaitu Umur Panjang dan Hidup Sehat (Usia Harapan Hidup), Pengetahuan (Harapan Lama Sekolah dan Rata-rata Lama Sekolah) dan Standar Hidup Layak (Pengeluaran per Kapita).

Tabel.T-II.11

Perubahan Komponen Pembentuk IPM Kabupaten Pacitan

Tahun 2016 – 2020

No	Uraian	Tahun				
		2016	2017	2018	2019	2020
1	Usia harapan hidup (tahun)	71,18	71,31	71,52	71,77	71,94
2	Harapan lama sekolah (tahun)	12,19	12,41	12,61	12,62	12,64
3	Rata-rata lama sekolah (tahun)	6,89	7,02	7,19	7,28	7,60
4	Pengeluaran per kapita (000 rupiah)	8 048	8 288	8 527	9 033	8 796
5	Angka melek huruf (persen)	93,15	93,47	94,01	94,46	95,24
6	Persentase balita gizi buruk	0,18	0,15	0,21	0,16	0,20
7	Cakupan desa siaga aktif (persen)	100	100	100	100	100

Sumber: BPS Kab. Pacitan, 2021

2.1.2.2. Fokus Kesejahteraan Sosial

1) Pendidikan

a. Angka Melek Huruf

Angka Melek Huruf (AMH) adalah proporsi penduduk usia 15tahun ke atas yang mempunyai kemampuan membaca dan menulis huruf latin dan huruf lainnya, tanpa harus mengerti apa yang dibaca/ ditulisnya terhadap penduduk usia 15 tahun ke atas. Tingkat melek huruf yang tinggi menunjukkan adanya sebuah sistem pendidikan dasar yang efektif dan/atau program keaksaraan yang memungkinkan sebagian besar

penduduk untuk memperoleh kemampuan menggunakan kata-kata tertulis dalam kehidupan sehari-hari dan melanjutkan pembelajarannya.

Berikut perkembangan angka melek huruf Kabupaten Pacitan sebagaimana grafik dibawah ini :

Grafik.G-II.7
Angka Melek Huruf Kabupaten Pacitan
Tahun 2016 – 2020

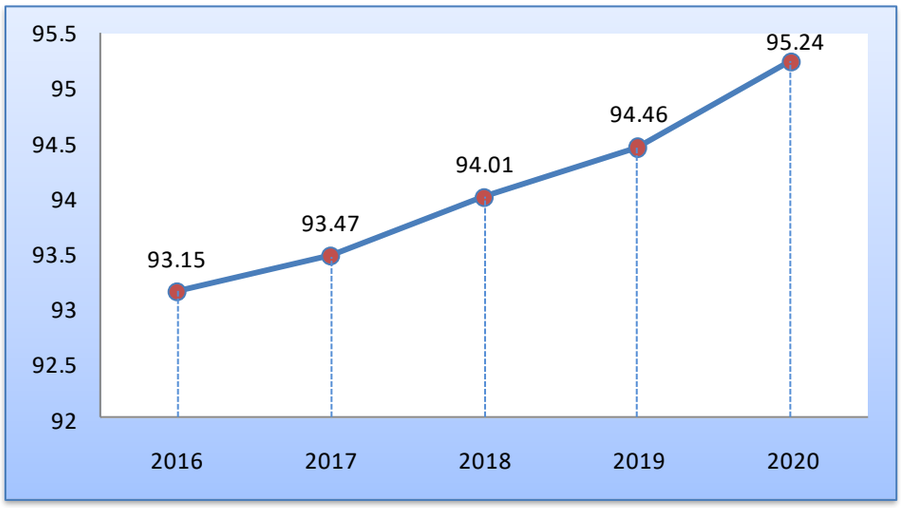

Sumber : Dinas Pendidikan Kab. Pacitan,2016 – 2020

Angka Melek Huruf Kabupaten Pacitan pada tahun 2016 adalah 93,15 dan pada tahun 2020 adalah 95,24. Hal tersebut menunjukkan bahwa angka melek huruf di Kabupaten Pacitan mengalami kenaikan, yang berarti semakin tinggi kecakapan baca tulis maka semakin tinggi pula mutu dan kualitas SDM penduduk.

b. Harapan Lama Sekolah

Harapan Lama Sekolah (HLS) didefinisikan sebagai lamanya sekolah (dalam tahun) yang diharapkan akan dirasakan oleh anak pada umur tertentu di masa mendatang. Dengan diketahuinya HLS dapat digunakan untuk mengetahui kondisi pembangunan sistem pendidikan di berbagai jenjang. Meningkatnya HLS menunjukkan bahwa pembangunan manusia di sisi pendidikan lambat laun mengalami kemajuan. Berikut perkembangan HLS Kabupaten Pacitan sebagaimana grafik dibawah ini :

Grafik.G-II.8
Perkembangan HLS Kabupaten Pacitan
Tahun 2016 s/d 2020

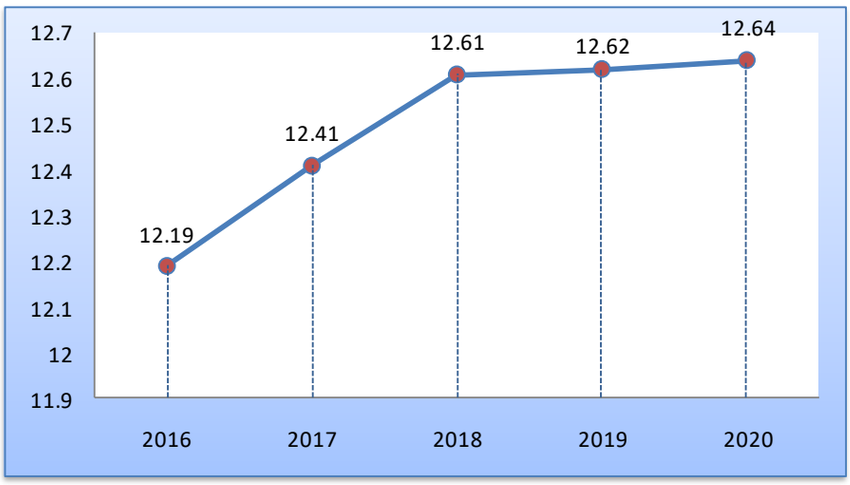

Sumber: BPS Kab. Pacitan, 2020

Selama periode 2016 hingga 2020 HLS di Kabupaten Pacitan meningkat dari 12,19 tahun (2016) menjadi 12,64 tahun (2020) atau naik sebesar 0,45 tahun. HLS Kabupaten Pacitan pada tahun 2020 sebesar 12,64 tahun, artinya secara rata-rata anak usia 7 tahun yang masuk jenjang pendidikan formal pada tahun 2020 memiliki peluang untuk bersekolah selama 12,64 tahun.

c. Angka Rata-Rata Lama Sekolah

Indikator Rata-Rata Lama Sekolah (RLS) didefinisikan sebagai jumlah tahun yang digunakan oleh penduduk dalam menjalani pendidikan formal. RLS menggambarkan tingkat pencapaian setiap penduduk dalam kegiatan bersekolah. Semakin tinggi angka lamanya bersekolah semakin tinggi jenjang pendidikan yang telah dicapai penduduk, sehingga indikator ini sangat penting karena dapat menunjukkan kualitas sumber daya manusia.

Grafik.G-II.9
Perkembangan RLS Kabupaten Pacitan
Tahun 2016 s/d 2020

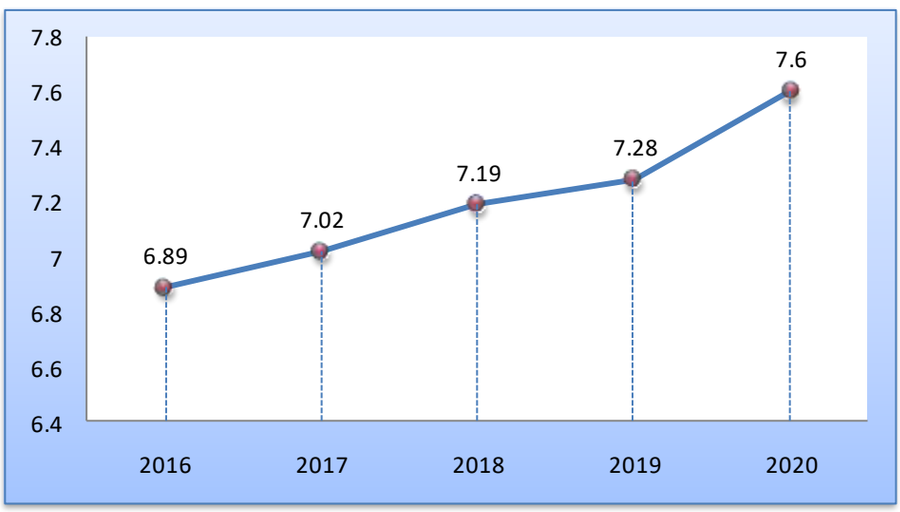

Sumber: BPS Kab. Pacitan, 2021

Sementara indikator RLS juga menunjukkan tren yang sama dengan HLS, yaitu meningkat dari tahun ke tahun. Tren meningkat tersebut menunjukkan bahwa anak usia sekolah yang melanjutkan sekolah ke jenjang lebih tinggi semakin bertambah. Meningkatnya HLS dan RLS di Kabupaten Pacitan menjadi sinyal positif bahwa semakin banyak penduduk yang bersekolah dan mengenyam pendidikan yang lebih tinggi.

d. Partisipasi Sekolah

1. Angka Partisipasi Sekolah (APS)

Angka Partisipasi Sekolah (APS) merupakan indikator daya serap lembaga pendidikan terhadap penduduk usia sekolah. Semakin tinggi nilai APS, maka semakin besar jumlah penduduk yang berkesempatan mengenyam pendidikan.

Grafik.G-II.10
Angka Partisipasi Sekolah Kabupaten Pacitan
Tahun 2016 – 2020

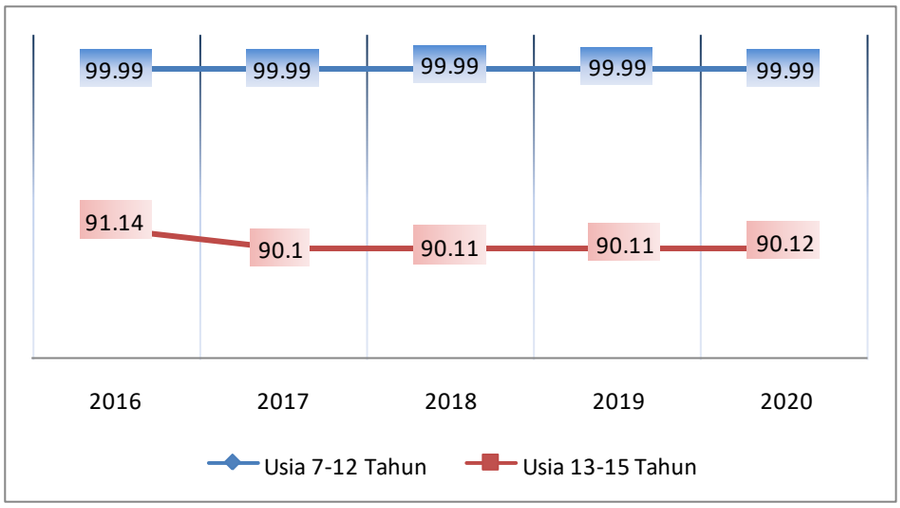

Dinas Pendidikan Kab. Pacitan,2016 – 2020

Berdasarkan Grafik. G-II.19 APS Kabupaten Pacitan tahun 2016 – 2020 pada umur 7- 12 tahun hampir mencapai angka 100%, namun pada umur 13 – 15 tahun menunjukkan kecenderungan menurun.

2. AngkaPartisipasiKasar(APK)

Angka Partisipasi Kasar (APK) adalah persentase jumlah penduduk yang sedang bersekolah pada suatu jenjang pendidikan (berapapun usianya) terhadap jumlah penduduk usia sekolah yang sesuai dengan jenjang pendidikan tersebut. APK menunjukkan partisipasi penduduk yang sedang mengenyam pendidikan sesuai dengan jenjang pendidikannya. Angka partisipasi kasar merupakan indikator yang paling sederhana untuk mengukur daya serap penduduk usia sekolah di masing-masing jenjang pendidikan. Perkembangan APK di Kabupaten Pacitan disajikan pada gambar di bawah ini:

Grafik.G-II.11
Angka Partisipasi Kasar Kabupaten Pacitan
Tahun 2016 – 2020

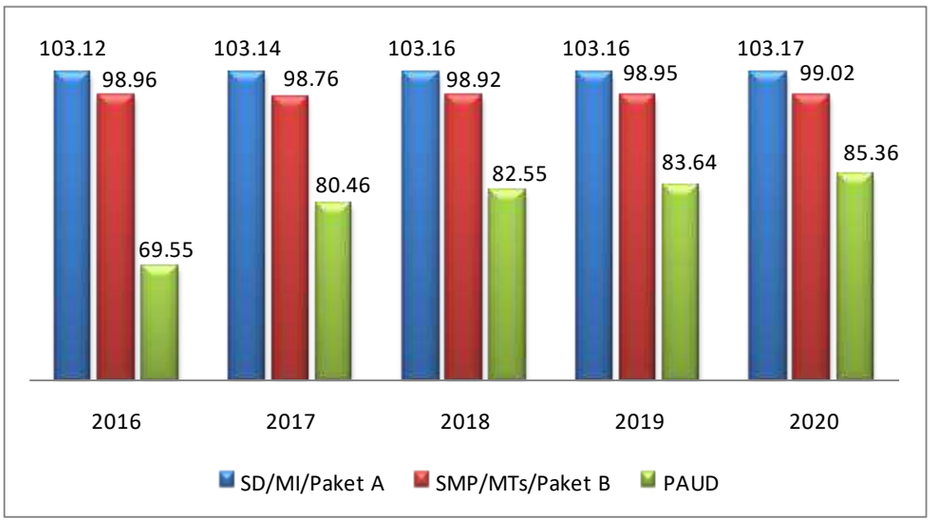

Sumber : Dinas Pendidikan Kab. Pacitan, 2016-2020

Nilai APK bisa lebih dari 100% karena populasi murid yang bersekolah pada suatu jenjang pendidikan mencakup anak berusia di luar batas usia sekolah pada jenjang pendidikan yang bersangkutan. Adanya siswa dengan usia lebih tua dibanding usia standar di jenjang pendidikan tertentu menunjukkan terjadinya kasus tinggal kelas atau terlambat masuk sekolah. Sebaliknya, siswa yang lebih muda dibanding usia standar yang duduk di suatu jenjang pendidikan menunjukkan siswa tersebut masuk sekolah di usia yang lebih muda.

Dari grafik di atas dapat diketahui bahwa APK SD/MI/Paket A di Kabupaten Pacitan sejak tahun 2016 sampai dengan tahun 2020 telah melebihi 100%, hal tersebut disebabkan oleh banyaknya anak sekolah yang masuk pada tingkatan sekolah SD/MI namun di luar umur umumnya semisal anak yang berumur kurang dari tujuh tahun namun sudah masuk SD/MI. Untuk APK SMP/MTs/Paket B danPAUD masih berada di bawah 100% dari tahun ke tahun, hal ini menunjukkan masih rendahnya partisipasi penduduk usia sekolah.

3. Angka Partisipasi Murni

Angka Partisipasi Murni (APM) adalah persentase jumlah anak pada kelompok usia sekolah tertentu yang sedang bersekolah pada jenjang pendidikan yang sesuai dengan usianya terhadap jumlah seluruh anak pada kelompok usia sekolah yang bersangkutan. Perkembangan APM di Kabupaten Pacitan disajikan pada gambar di bawah ini:

Grafik.G-II.12

Angka Partisipasi Murni Kabupaten Pacitan

Tahun 2016 – 2020

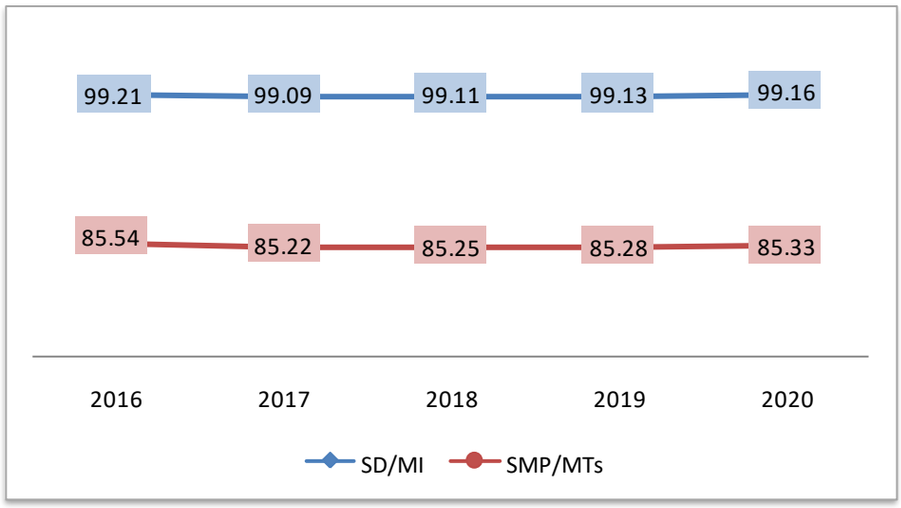

Sumber : Dinas Pendidikan Kab.Pacitan, 2016 - 2020

Secara umum, APK SD/MI mempunyai tren meningkat walaupun ada penurunan pada tahun 2017 yaitu dari 99,21% pada tahun 2016 menjadi 99,09% pada tahun 2017 yang berarti terjadi penurunan jumlah partisipasi siswa jenjang SD/MI. Tren APK kembali meningkat pada tahun 2018 sampai dengan tahun 2020. Pada tahun 2020 nilai APM SD/MI sebesar 99,16%, hal ini berarti terdapat 0,84% penduduk usia 7–12 tahun yang tidak mengikuti pendidikan SD tepat waktu sesuai umurnya. Sedangkan APM SMP/MTs mempunyai tren meningkat walaupun ada penurunan pada tahun 2017 yaitu dari 85,54% pada tahun 2016 menjadi 85,22% pada tahun 2017 yang berarti terjadi penurunan jumlah partisipasi siswa jenjang SMP/MTs. Tren APK kembali meningkat pada tahun 2018 sampai dengan tahun 2020.

Hal tersebut dapat dilihat bahwa semakin tinggi jenjang pendidikan, maka capaian APM-nya semakin berkurang. Hal ini menunjukkan bahwa semakin tinggi suatu jenjang pendidikan, maka semakin sedikit partisipasi penduduk yang memanfaatkan fasilitas pendidikan.

2) Kesehatan

a. Angka Kematian Ibu

Angka Kematian Ibu (AKI) adalah kematian perempuan pada saat hamil atau kematian dalam kurun waktu 42 hari sejak terminasi kehamilan tanpa memandang lamanya kehamilan atau tempat persalinan, yakni kematian yang disebabkan karena kehamilannya atau pengelolaannya, tetapi bukan karena sebab-sebab lain per 100.000 kelahiran hidup.

Angka AKI di Kabupaten Pacitan pada tahun 2016 mencapai 125,12 per 100.000 kelahiran hidup, mengalami fluktuasi pada setiap tahun dan pada akhir tahun 2020 menjadi 91,31 per 100.000 kelahiran hidup. Angka ini masih tinggi yang berarti

bahwa kinerja bidang kesehatan belum mencapai target, sebagaimana ditunjukkan pada grafik berikut:

Grafik.G-II.13

Angka Kematian Ibu Per 100.000 Kelahiran Hidup

Tahun 2016-2020

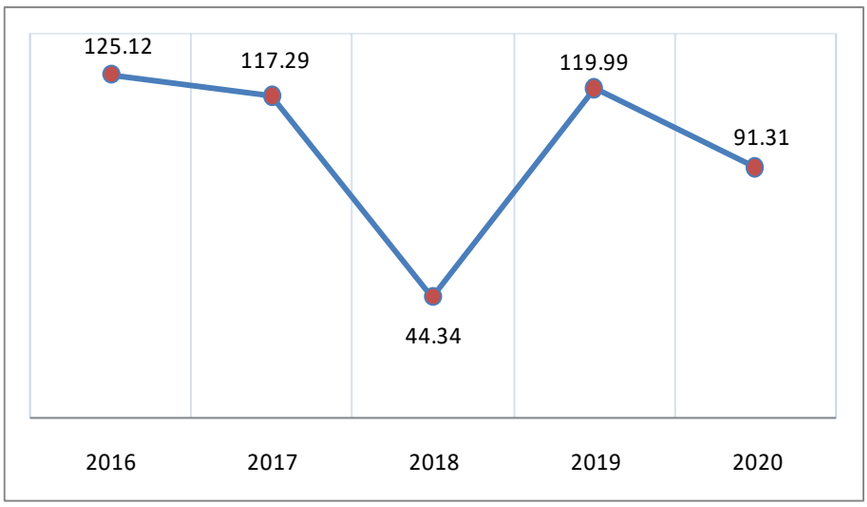

Sumber : Dinas Kesehatan Kab.Pacitan,2016 - 2020

b. Angka Kematian Bayi

Angka Kematian Bayi (AKB) merupakan indikator yang penting untuk mencerminkan keadaan derajat kesehatan di suatu masyarakat, karena bayi yang baru lahir sangat sensitive terhadap keadaan lingkungan tempat orang tua bayi tinggal dan sangat erat kaitannya dengan status sosial orang tua bayi. Angka Kematian Bayi (AKB) Kabupaten Pacitan dari tahun 2016–2020 bersifat fluktuatif, sebagaimana terlihat pada tabel berikut:

Grafik.G-II.14

Angka Kematian Bayi Per 1000 Kelahiran Hidup

Tahun 2016-2020

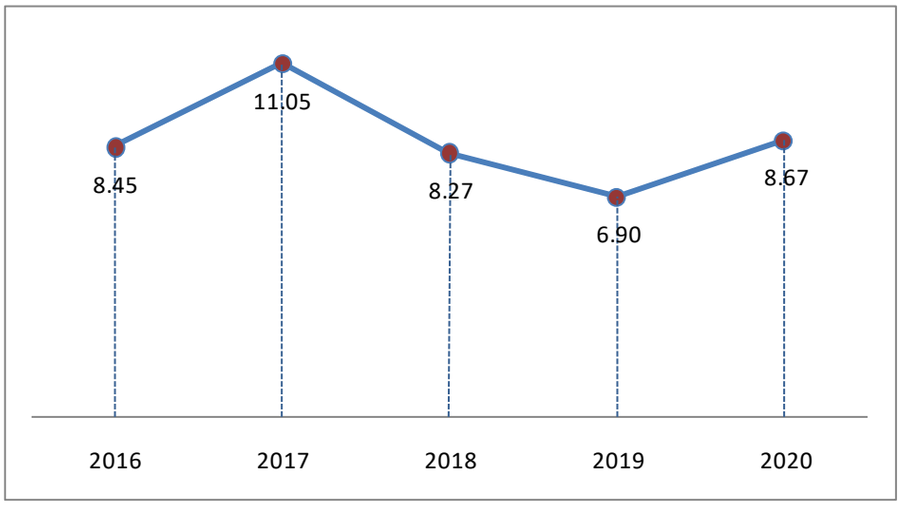

Sumber : Dinas KesehatanKab. Pacitan,2016 – 2020

AKB di Kabupaten Pacitan pada tahun 2016 sebesar 8.45 akan tetapi mengalami kenaikan pada tahun 2017 menjadi 11.05 per 1.000 kelahiran hidup. Pada

tahun 2018 dan 2019 kembali mengalami penurunan, akan tetapi pada tahun 2020 mengalami kenaikan menjadi 8,67 per 1.000 kelahiran hidup. Hal tersebut menjadi tolok ukur yang sensitive dari semua upaya intervensi yang dilakukan oleh pemerintah khususnya di bidang kesehatan.

c. Angka Usia Harapan Hidup

Umur harapan hidup saat lahir (UHH) merepresentasikan dimensi umur panjang dan hidup sehat. UHH Kabupaten Pacitan dari tahun ke tahun pada periode 2016 hingga 2020 terus mengalami peningkatan. Kabupaten Pacitan telah berhasil meningkatkan umur harapan hidup saat lahir dari 71,18 tahun (2016) menjadi 71,94 tahun (2020) atau naik sebesar 0,76 tahun.

Grafik.G-II.15
Perkembangan UHH Kabupaten Pacitan
Tahun 2016 s/d 2020

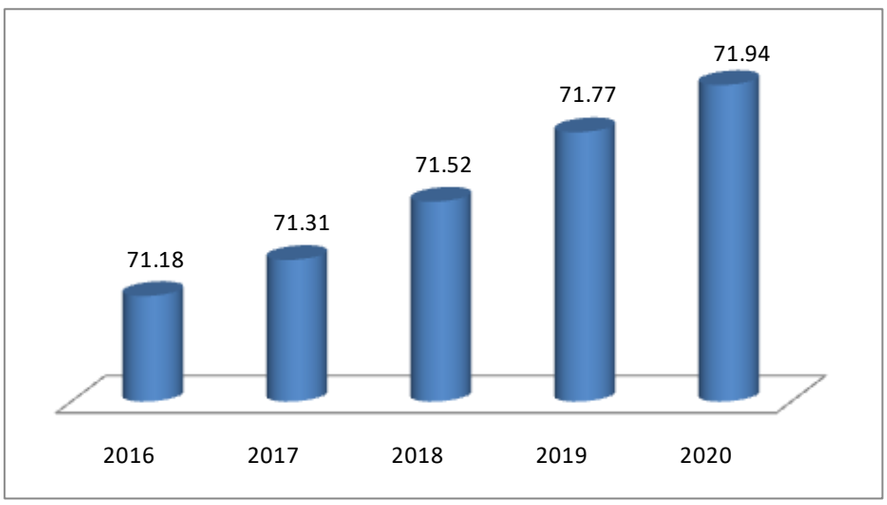

Sumber: BPS Kab. Pacitan, 2021

Grafik di atas menunjukkan adanya perbaikan pembangunan kualitas kesehatan di Kabupaten Pacitan. Selain itu, masyarakat Kabupaten Pacitan semakin menikmati pembangunan di bidang kesehatan serta semakin sadar akan pentingnya kesehatan.

d. Balita Gizi Buruk

Status gizi balita merupakan status kesehatan yang dihasilkan oleh keseimbangan antara kebutuhan dan asupan. Balita gizi buruk di Kabupaten Pacitan menunjukkan angka yang fluktuatif, pada tahun 2020 sedikit mengalami kenaikan jika dibandingkan tahun 2019. Dinas Kesehatan Kabupaten Pacitan sudah melakukan survey pada seluruh balita (100%) dengan status gizi buruk termasuk juga balita dengan status gizi pendek dan sangat pendek (stunting) melalui pemberian tambahan makanan dan penimbangan berat badan pada balita.

Grafik.G-II.16
Persentase Balita Gizi Buruk
Tahun 2016 s/d 2020

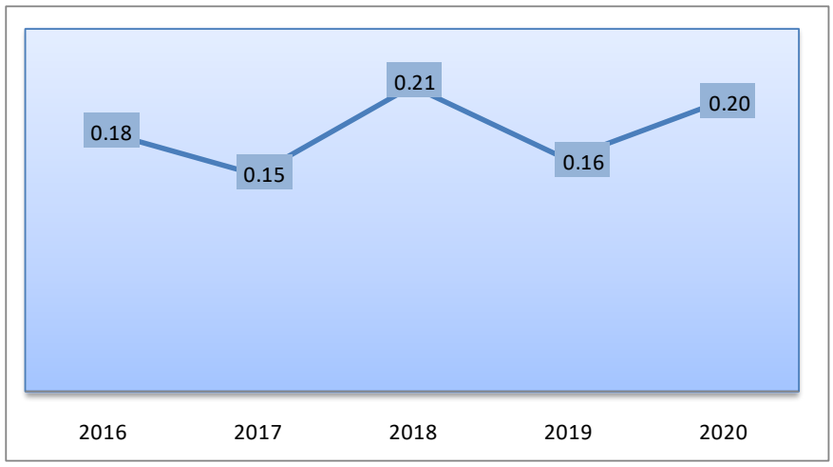

Sumber: Dinas Kesehatan Kab. Pacitan, 2016 – 2020

3) Ketenagakerjaan

a. Tingkat Partisipasi Angkatan Kerja

Tingkat Partisipasi Angkatan Kerja (TPAK) adalah persentase banyaknya angkatan kerja terhadap banyaknya penduduk yang berumur sepuluh tahun ke atas.Semakin tinggi tingkat partisipasi angkatan kerja menunjukkan bahwa semakin tinggi pula pasokan tenaga kerja yang tersedia untuk memproduksi barang dan jasa dalam suatu perekonomian. Berikut grafik yang menunjukkan pergerakan persentase TPAK Kabupaten Pacitan:

Grafik.G-II.17
Tingkat Partisipasi Angkatan Kerja Kabupaten Pacitan
Tahun 2016–2020

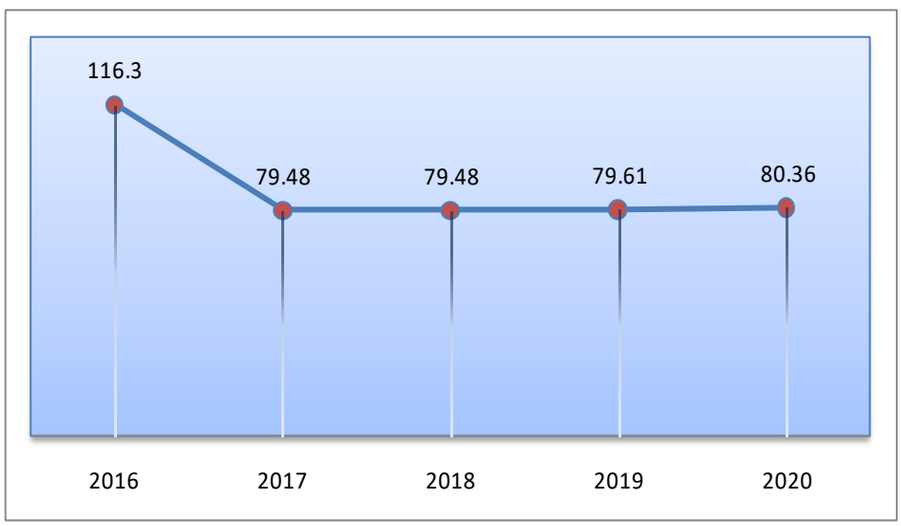

Sumber : BPS Kab. Pacitan, 2020

Berdasarkan pada tabel diatas dapat diketahui bahwa pergerakan persentase TPAK menunjukkan angka yang fluktuatif. Pada tahun 2016 persentase tingkat partisipasi angkatan kerja cukup tinggi, yaitu mencapai 116,3%, namun di tahun berikutnya yaitu tahun 2017 mengalami penurunan sebesar 36,82% sehingga berada

di angka 79,48%. Pada tahun 2018 persentase TPAK tidak mengalami perubahan, akan tetapi mengalami peningkatan di tahun 2019 sebesar 0,13% menjadi 79,61% kemudian mengalami peningkatan kembali di tahun 2020 menjadi 80,36%. Peningkatan persentase TPAK ini memberikan gambaran peningkatan penduduk yang masuk dalam dunia kerja karena tidak sedang sekolah atau mengurus rumah tangga.

b. Tingkat Pengangguran Terbuka

Tingkat Pengangguran Terbuka (TPT) adalah indikator yang dapat digunakan untuk mengukur tingkat penawaran tenaga kerja yang tidak digunakan atau tidak terserap oleh pasar kerja. TPT pada tahun 2016 hingga tahun 2020 terlihat pada grafik di bawah ini:

Grafik.G-II.18

Tingkat Pengangguran Terbuka

Tahun 2016 s/d 2020

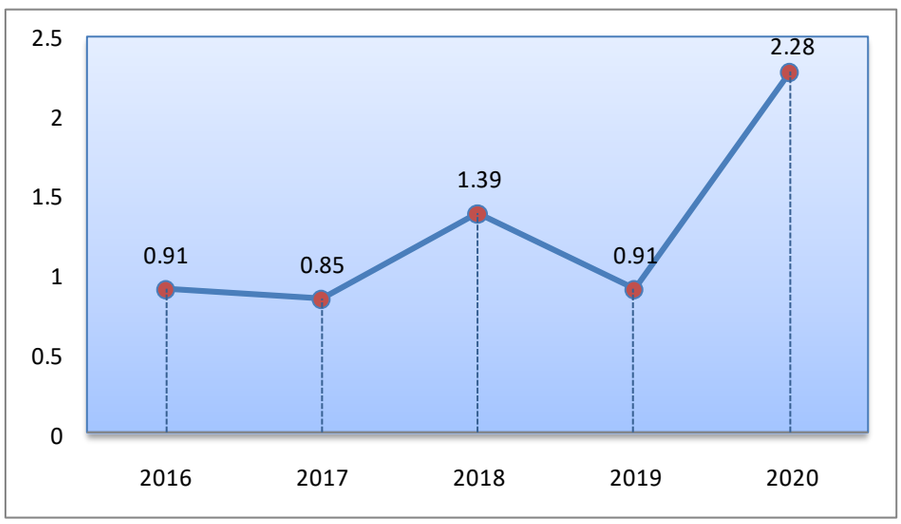

Sumber : BPS Kab. Pacitan, 2021

TPT di Kabupaten Pacitan menunjukkan perkembangan yang fluktuatif. Pada tahun 2020 TPT Kabupaten Pacitan mengalami peningkatan sebesar 1,37% jika dibandingkan dengan tahun 2019, hal ini diduga akibat dampak pandemi Covid-19. Banyak perusahaan baik yang skala besar maupun kecil tutup usahanya karena efek pandemi ini. Hal lain yang diduga adalah mereka yang sebelumnya bekerja di kota-kota besar karena lapangan pekerjaan di kota menyempit kemudian banyak yang pulang ke desa-desa, sementara di desa tidak tersedia lapangan pekerjaan, hal ini secara langsung berdampak pada meningkatnya pengangguran.

3.1.2.3. Fokus Seni Budaya dan Olahraga

Capaian Indikator bidang kebudayaan pada fokus seni budaya dan olah raga ditunjukkan dengan jumlah grup kesenian, gedung kesenian dan seniman serta budayawan, pemuda dan olah raga daerah yang dibina, sebagaimana tabel berikut:

Tabel.T-II.12

Indikator Fokus Seni Budaya dan Olah Raga

Bidang Kebudayaan, Pemudadan Olah Raga Tahun

2016 s/d 2020

NO	INDIKATOR	TAHUN				
		2016	2017	2018	2019	2020
1	Jumlah grup kesenian	46	61	61	65	70
2	Jumlah gedung kesenian	2	2	2	2	2
3	Persentase Seniman dan Budayawan Daerah yang dibina (%)	31	85	91,24	96,21	100
4	Jumlah Klub Olahraga	138	138	138	138	138
5	Jumlah Gedung Olahraga	8	7	8	9	9

Sumber : Bappeda Kab. Pacitan (diolah dari berbagai sumber), 2020

Dari tabel diatas menggambarkan semakin meningkatnya capaian Indikator bidang kebudayaan pada fokus seni budaya dan olah raga ditunjukkan dengan jumlah grup kesenian, gedung kesenian dan seniman serta budayawan, pemuda dan olah raga daerah yang dibina menunjukkan semakin berkembangnya pembangunan di Kabupaten Pacitan.

2.1.3 Aspek Pelayanan Umum

Urusan wajib adalah urusan pemerintahan yang wajib diselenggarakan oleh pemerintah daerah yang terkait dengan pelayanan dasar bagi masyarakat, seperti pendidikan, kesehatan, lingkungan hidup, perhubungan, kependudukan dan sebagainya.Penyelenggaraan urusan wajib harus berpedoman kepada Standar Pelayanan Minimal (SPM) yang ditetapkan Pemerintah dan dilaksanakan secara bertahap.

2.1.4.1 Fokus Layanan Urusan Wajib

1. Urusan Pendidikan

Keberhasilan pembangunan suatu wilayah ditentukan oleh sumber daya manusia yang berkualitas. Sumber daya yang berkualitas ditentukan oleh kualitas pendidikan yang diterima oleh masyarakat. Pendidikan merupakan salah satu pilar penting dalam meningkatkan kualitas sumber daya manusia, oleh karena itu pembangunan di bidang pendidikan arus mampu menjamin pemerataan kesempatan pendidikan,kualitas pengajar, kurikulum sekolah dan fasilitas pendidikan yang ada pada suatu daerah. Upaya peningkatan mutu pendidikan masyarakat dimulai dengan membuka seluas-luasnya kepada penduduk untuk mengenyam pendidikan formal, hingga pada peningkatan kualitas dan kuantitas sarana dan prasarana pendidikan.

Presentase penduduk menurut partisipasi sekolah dapat digunakan untuk mengetahui seberapa banyak penduduk yang memanfaatkan fasilitas pendidikan.Ada beberapa indikator untuk melihat partisipasi sekolah dalam suatu wilayah, antara lain: Angka Partisipasi Sekolah (APS), Angka Partisipasi Kasar (APK), serta Angka Partisipasi Murni (APM). Terpenuhinya SPM bidang pendidikan merupakan tolok ukur

keberhasilan pelayanan dasar pendidikan. Berikut ini disajikan indikator urusan pendidikan yang menjadi tolok ukur pelayanan pendidikan di Kabupaten Pacitan:

Tabel.T-II.13

Indikator Fokus Layanan Urusan Wajib

Urusan PendidikanTahun 2016 s/d 2020

NO	INDIKATOR	TAHUN				
		2016	2017	2018	2019	2020
1	Pendidikan Dasar:					
1.1	Angka Partisipasi Sekolah (%)					
	Kelompok usia 7 – 12 tahun	99,99	99,99	99,99	99,99	99,99
	Kelompok usia 13 – 15 tahun	91,14	90,10	90,11	90,11	90,12
1.2	Rasio ketersediaan sekolah/penduduk usia sekolah					
	- SD/MI	100	111,70	117,73	117,6	120
	- SMP/MTs	48,68	49,46	50,28	49,12	55,79
1.3	Rasio guru terhadap murid					
	SD/MI	99	109	125	127	130
	SMP/MTs	98	95	116	118	120
1.4	APK PAUD	69,55	80,46	82,55	83,64	85,36
1.5	Angka Partisipasi Murni (APM) :					
	- SD/MI	99,21	99,09	99,11	99,13	99,16
	- SMP/MTs	85,54	85,22	85,25	85,28	85,33
1.6	Angka kelulusan (%)					
	SD/MI	100	100	100	100	100
	SMP/MTs	100	100	100	100	100
1.7	Angka Putus Sekolah (APS)					
	SMP/MTs	0,35	0,32	0,29	0,27	0,2
1.8	Angka Partisipasi Kasar (APK)					
	- SD/MI/Paket A	103,12	103,14	103,16	103,16	103.17
	- SMP/MTs/Paket B	98,96	98,76	98,92	98,95	99.02
1.9	Persentase guru yang berkualifikasi minimal S1					
	SD/MI	87,78	89,41	92,08	92,35	93.62
	SMP/MTs	95,51	96,74	99,19	99.17	96.76
1.9	Nilai indeks kepuasan masyarakat bidang pendidikan	80,90	81,13	81,32	81,34	81.42

Sumber: Dinas Pendidikan Kab.Pacitan, 2016 – 2020

TabelT-II.11 menunjukkan bahwa APS pendidikan dasar usia 7-12 tahun hampir mencapai 100% yang berarti hampir semua anak usia 7-12 tahun berkesempatan mengenyam pendidikan dasar. Namun APS tahun 2020 (usia 13-15 tahun)sebesar 90,12% yang berarti masih ada sekitar 9,88% dari total anak pada usia tersebut yang belum berkesempatan mendapat pendidikan dasar.

Tabel T-II.11 juga menunjukkan capaian angka kelulusan di tingkat SD sederajat dan SMP sederajat selama kurun waktu 2016-2020. Capaian tersebut memperlihatkan bahwa angka kelulusan di tingkat pendidikan baik SD maupun SMP sederajat sudah baik karena mencapai 100%. Dengan data seperti yang tercantum di atas maka capaian angka kelulusan yang tinggi ini perlu untuk dipertahankan dan ditingkatkan.

Tabel.T-II.14
Standar Pelayanan Minimal
Urusan Pendidikan Tahun 2020

No	Jenis Pelayanan Dasar	Standar Pelayanan Minimal	Nilai	Batas Waktu Pencapaian (Tahun)	Target SPM 2020			Capaian SPM 2020	
		Indikator			Target RPJM (%)	Dalam Angka	Dalam %	Dalam Angka	Dalam %
1	Pendidikan Anak Usia Dini	Prosentase Warga Negara Usia 5 - 6 Tahun yang berpartisipasi dalam pendidikan PAUD	85,36		85,36		100	85,36	100
2	Pendidikan Dasar	Prosentase Warga Negara Usia 7 - 15 Tahun yang berpartisipasi dalam pendidikan dasar	96,97		96,97		100	96,97	100
3	Pendidikan Kesetaraan	Prosentase Warga Negara Usia 7 – 18 Tahun yang belum menyelesaikan pendidikan dasar dan atau menengah yang perpartisipasi dalam pendidikan kesataraan	3,06		3,06		100	3,06	100

2. Urusan Kesehatan

Dalam rangka mewujudkan derajat kesehatan masyarakat dapat dicapai dengan pembangunan kesehatan di segala lini. Tujuan pembangunan kesehatan adalah untuk meningkatkan kesadaran, kemauan dan kemampuan untuk hidup sehat bagi setiap orang agar terwujud derajat kesehatan masyarakat yang optimal. Capaian pembangunan kesehatan dapat dilihat dari beberapa indikator sebagaimana tabel berikut:

Tabel.T-II.15
Indikator Fokus Layanan Urusan Wajib
SPM Urusan KesehatanTahun 2019 s/d 2020

NO	JENIS PELAYANAN/ INDIKATOR SPM	TARGET NASIONAL	TARGET DAN REALISASI 2019		TARGET DAN REALISASI 2020	
			TARGET	REALISASI	TARGET	REALISASI
1	Pelayanan Kesehatan Ibu Hamil	100%	89%	91.52%	92%	95.31
2	Pelayanan Kesehatan Ibu Bersalin	100%	92%	91.16%	94%	94.94
3	Pelayanan kesehatan bayi baru lahir	100%	93.0%	94.98%	94%	99.39
4	Pelayanan kesehatan balita	100%	85%	92.19%	86%	86.37
5	Pelayanan kesehatan pada usia pendidikan dasar	100%	100%	39.06%	100%	31.14

NO	JENIS PELAYANAN/ INDIKATOR SPM	TARGET NASIONAL	TARGET DAN REALISASI 2019		TARGET DAN REALISASI 2020	
			TARGET	REALISASI	TARGET	REALISASI
6	Pelayanan kesehatan pada usia produktif	100%	50%	42.26%	60%	22.29
7	Pelayanan kesehatan pada usia lanjut	100%	46%	68.19%	50%	50.06
8	Pelayanan kesehatan penderita hipertensi	100%	50%	19.37%	60%	19.58
9	Pelayanan kesehatan penderita Diabetes Melitus	100%	100%	100%	100%	76.73
10	Pelayanan Kesehatan orang dengan gangguan jiwa berat	100%	100%	100%	100%	86.26
11	Pelayanan kesehatan orang dengan TB	100%	80%	57.60%	85%	100.00
12	Pelayanan kesehatan orang dengan risiko terinfeksi HIV	70%	60%	90.88%	65%	74.79

Sumber: Dinas Kesehatan Kab. Pacitan, 2020

Standar Pelayanan Minimal adalah ketentuan tentang jenis dan mutu pelayanan dasar yang merupakan urusan wajib daerah yang berhak diperoleh setiap warga secara minimal. Standar Pelayanan Minimal Bidang Kesehatan didasarkan pada Peraturan Menteri Kesehatan Nomor 4 Tahun 2019 tentang Standar Pelayanan Minimal Bidang Kesehatan, diharapkan pelayanan kesehatan yang paling mendasar dan esensial dapat dipenuhi pada tingkat yang paling minimal secara nasional, sehingga dapat mengurangi kesenjangan pelayanan kesehatan dan lebih jauh dapat memelihara/menjaga keutuhan Negara Kesatuan republik Indonesia.

Dengan mengoptimalkan seluruh potensi yang dimiliki oleh Dinas Kesehatan meski dengan segala keterbatasan dan permasalahan yang ada, diharapkan dapat memenuhi target pencapaian SPM Bidang Kesehatan yang sudah ditetapkan pada tahun 2020 ini. Capaian pembangunan kesehatan dapat dilihat dari beberapa indikator dibawah ini:

1. Rasio Posyandu per satuan Balita

   Rasio posyandu per satuan balita tahun 2016-2020 cenderung meningkat. Pada tahun 2016 rasio posyandu per per satuan balita sebesar 23,63 meningkat menjadi 25,62 per 1.000 balita pada tahun 2020.

2. Rasio Tenaga Kesehatan

   Selain sarana kesehatan, faktor penunjang pelayanan kesehatan kepada masyarakat adalah ketersediaan tenaga kesehatan atau dokter. Rasio dokter persatuan penduduk 2016 sebesar 0,20% dan tahun 2020 sebesar 0,26% yang tersebar di 24 puskesmas dan RSUD Kabupaten Pacitan.

3. Rasio sarana kesehatan per satuan penduduk

   Jumlah puskesmas di Kabupaten Pacitan sebanyak 24 unit dan 54 puskesmas pembantu. Sedangkan jumlah rumah sakit di Kabupaten Pacitan berjumlah 4 unit.

Kinerja pelayanan kesehatan rujukan dilaksanakan oleh RSUD Kabupaten Pacitan. Berdasarkan data kinerja RSUD daerah, indikator kinerja menunjukkan kenaikan pada tahun 2016-2020. Hal ini dikarenakan semakin meningkatnya kualitas layanan RSUD Kabupaten Pacitan. Sedangkan indikator yang lain tentang Cakupan dan Penanganan Penderita Penyakit dan Pelayanan Kesehatan Dasar serta Cakupan Pelayanan Kesehatan dilaksanakan oleh Dinas Kesehatan. Tabel berikut menyajikan indikator fokus layanan urusan wajib bidang kesehatan yang telah dicapai pada tahun 2016 sampai dengan 2020 secara keseluruhan:

Tabel.T-II.16

Indikator Fokus Layanan Urusan Wajib

Urusan KesehatanTahun 2016 s/d 2020

NO	INDIKATOR	TAHUN				
		2016	2017	2018	2019	2020
1	Rasio posyandu per satuan balita (‰)	23,63	24,03	24,54	25,05	25,62
2	Jumlah Puskesmas (unit)	24	24	24	24	24
3	Rasio puskesmas per satuan penduduk (‰)	0,44	0,43	0,043	0,04	0,04
4	Rasio pustu per satuan penduduk	0,1	0,1	0,1	0,10	0,10
5	Jumlah Pustu (unit)	54	54	54	54	54
6	Rasio rumah sakit per satuan penduduk	0,01	0,01	0,01	0,01	0,01
7	Jumlah Rumah Sakit (unit)	3	3	3	3	4
8	Rasio dokter per satuan penduduk (‰)	0,20	0,22	0,24	0,26	0,26
9	Rasio tenaga tenaga medis per satuan penduduk (‰)	1,37	1,47	1,69	1,76	1,98
10	Cakupan Desa Siaga Aktif berstrata PURI	8,77	23,39	37.42	45,61	45,61
11	Cakupan rumah sehat	65,11	70,34	76,04	77,27	84,46
12	Cakupan gedung puskesmas/pustu dalam kondisi baik	37,18	47,44	48,71	76,92	80,77
13	Persentase Ketersediaan obat sesuai dengan kebutuhan	97,98	98,00	98,00	96,00	97,92
14	Persentase kunjungan puskesmas/visit rate	86,70	95,24	99,24	90,93	85,76
15	Cakupan Sarana Kesehatan Berstandar	33,33	33,33	66,67	100	100
16	Persentase penanganan Penyakit menular (Diare, DBD, Tb Paru dan pneumonia balita)	100	100	100	100	100
17	Cakupan pelayanan balita gizi buruk	100	100	100	100	100
18	Cakupan pertolongan persalinan oleh tenaga kesehatan	98,00	100	100	100	100

NO	INDIKATOR	TAHUN				
		2016	2017	2018	2019	2020
19	Cakupan pelayanan anak balita paripurna	91	91,96	86,87	88,02	88,63
20	Cakupan pelayanan kesehatan usia lanjut	31,5	88,34	60,90	73,34	64,45
21	Penduduk yang memanfaatkan Rumah Sakit(%)	12,20	14,62	19,60	17,43	9,02
22	Cakupan desa siaga aktif (%)	100	100	100	100	100
23	Cakupan penjaringan kesehatan siswa SD dan setingkat	100	100	100	100	100
24	Cakupan pelayanan gawat darurat level 1 yang harus diberikan sarkes (RS) di Kab/Kota	100	100	100	100	100
25	Cakupan MP-ASI pada anak usia 6-24 bulan keluarga miskin (%)	100	100	100	100	100
26	Cakupan desa/kelurahan mengalami KLB yang dilakukan penyelidikan epidemiologi<24 jam (%)	100	100	100	100	100
27	Cakupan peserta KB Aktif	80,11	79,49	79,3	79,13	77,53
28	Cakupan pelayanan kesehatan usia lanjut	31,50	88,34	60,90	73,34	64,45
29	% sarana prasarana Rumah Sakit dalam kondisi baik:					
	- Ambulan/mobil jenazah	80,00	88,90	87,50	88,89	88,89
	- Ruang rawat inap/rawat jalan/penunjang medis/kantor	72	75	87,18	88,46	92,60
	- Peralatan pelayanan kesehatan	89,48	89,80	89,17	89,21	89,03
	Cost recovery (%)	81,43	78,33	89,85	80,90	106,66
30	% karyawan rumah sakit yang mendapat pelatihan minimal 20 jam setahun	39,31	47,85	54,97	54,39	0,00

Sumber: Bappeda Kab. Pacitan (diolah dari berbagai sumber), 2020

Dalam rangka memberikan pelayanan kesehatan yang terbaik bagi masyarakat, pada tahun 2020 di Kabupaten Pacitan terdapat 4 rumah sakit, 24 puskesmas dan 54 puskesmas pembantu (pustu). Data dukung bidang kesehatan pada indikator cakupan kelurahan mengalami KLB yang ditangani <24 jam pada tahun 2020 adalah 100%. Pada indikator persentase balita gizi buruk yang mendapat perawatan tahun 2020 sebesar 100%.

Tabel.T-II.17
Perkembagan Balita Gizi Buruk Menurut Kecamatan di Kabupaten Pacitan Tahun 2016-2020

No	Kecamatan	Nilai Balita Gizi Buruk				
		2016	2017	2018	2019	2020
1.	Donorojo	4	6	3	9	6
2.	Punung	8	7	2	3	1
3.	Pringkuku	11	2	2	2	5
4.	Pacitan	7	1	5	2	7

No	Kecamatan	Nilai Balita Gizi Buruk				
		2016	2017	2018	2019	2020
5.	Kebonagung	6	3	4	5	6
6.	Arjosari	10	3	8	3	7
7.	Nawangan	6	4	4	3	5
8.	Bandar	4	2	8	2	5
9.	Tegalombo	0	5	13	9	7
10.	Tulakan	2	0	1	13	6
11.	Ngadirojo	1	1	4	0	6
12.	Sudimoro	5	4	3	2	5
Total		64	38	57	53	66

Sumber : BPS Kabupaten Pacitan, 2017-2021

Tabel.T-II.18

Indeks Kepuasan Masyarakat (IKM) Rumah Sakit Umum Daerah

Kabupaten Pacitan tahun 2016-2020

Tahun	Unsur Pelayanan	Nilai rata-rata Unsur	Nilai IKM
2016	Kesesuaian persyaratan	3,20	84,28
	Prosedur pelayanan	3,74	
	Kecepatan pelayanan	3,21	
	Biaya pelayanan	3,47	
	Jenis pelayanan	3,36	
	Kemampuan petugas pelayanan	3,18	
	Sikap dan perilaku petugas	3,65	
	Keadilan petugas pelayanan	3,11	
	Penanganan pengaduan	3,42	
2017	Kesesuaian persyaratan	3,07	76,97
	Prosedur pelayanan	3,05	
	Kecepatan pelayanan	3,06	
	Biaya pelayanan	3,04	
	Jenis pelayanan	3,13	
	Kemampuan petugas pelayanan	3,35	
	Sikap dan perilaku petugas	3,31	
	Keadilan petugas pelayanan	3,11	
	Penanganan pengaduan	2,87	
2018	Kesesuaian persyaratan	3,115	77,138
	Prosedur pelayanan	3,05	
	Kecepatan pelayanan	2,92	
	Biaya pelayanan	3,175	
	Jenis pelayanan	3,95	
	Kemampuan petugas pelayanan	3,16	
	Sikap dan perilaku petugas	3,23	
	Keadilan petugas pelayanan	2,865	
	Penanganan pengaduan	3,44	
2019	Kesesuaian persyaratan	3,20	78,37
	Prosedur pelayanan	3,06	
	Kecepatan pelayanan	3,00	
	Biaya pelayanan	3,22	

Tahun	Unsur Pelayanan	Nilai rata-rata Unsur	Nilai IKM
	Jenis pelayanan	3,13	
	Kemampuan petugas pelayanan	3,24	
	Sikap dan perilaku petugas	3,20	
	Keadilan petugas pelayanan	2,98	
	Penanganan pengaduan	3,45	
2020	Kesesuaian persyaratan	3,21	80,18
	Prosedur pelayanan	3,19	
	Kecepatan pelayanan	3,05	
	Biaya pelayanan	3,38	
	Jenis pelayanan	3,16	
	Kemampuan petugas pelayanan	3,29	
	Sikap dan perilaku petugas	3,27	
	Keadilan petugas pelayanan	3,05	
	Penanganan pengaduan	3,56	

Dalam Peraturan Menteri Kesehatan Nomor 4 Tahun 2020 tentang Standar Pelayanan Minimal Bidang Kesehatan terdapat 12 Jenis Layanan Standar Pelayanan Minimal Bidang Kesehatan di Kabupaten/Kota. Berikut adalah realisasi Standar Pelayanan Minimal Pencapaian Bidang Kesehatan kabupaten Pacitan :

Tabel.T-II.19

Realisasi Pencapaian Bidang Kesehatan

No	Jenis Pelayanan Dasar	Standar Pelayanan Minimal	Nilai	Batas Waktu Pencapaian (Tahun)	Target SPM 2020			Capaian SPM 2020	
		Indikator			Target RPJM (%)	Dalam Angka	Dalam %	Dalam Angka	Dalam %
1	Pelayanan Kesehatan Ibu Hamil	Persentase Ibu Hamil mendapatkan pelayanan kesehatan ibu hamil	92	2021	92	7228	92	6889	93,31
2	Pelayanan Kesehatan Ibu Bersalin	Persentase Ibu Bersalin mendapatkan pelayanan persalinan	94	2021	94	6900	94	6551	94,94
3	Pelayanan kesehatan bayi baru lahir	Persentasi bayi baru lahir mendapatkan pelayanan kesehatan bayi baru lahir	94	2021	94	6571	94	6530	99,38
4	Pelayanan kesehatan balita	Cakupan Pelayanan Kesehata Balita sesuai standard	86	2021	86	26246	86	23261	88,63
5	Pelayanan kesehatan pada usia pendidikan dasar	Presentase anak usia pendidikan dasar yang mendapatkan pelayanan kesehatan sesuai standard	100	2021	100	64287	100	64287	100

No	Jenis Pelayanan Dasar	Standar Pelayanan Minimal	Nilai	Batas Waktu Pencapaian (Tahun)	Target SPM 2020			Capaian SPM 2020	
		Indikator			Target RPJM (%)	Dalam Angka	Dalam %	Dalam Angka	Dalam %
6	Pelayanan kesehatan pada usia produktif	Presentase orang usia 15-59 tahun yang mendapatkan skrining kesehatan sesuai standard	60	2021	60	337092	60	86051	25,53
7	Pelayanan kesehatan pada usia lanjut	Presentase warga negara usia 60 tahun ke atas yang mendapatkan skrining kesehatan sesuai standard	50%	2021	50%	112269	50%	72572	64,45%
8	Pelayanan kesehatan penderita hipertensi	Presentase penderita hipertensi yang mendapatkan pelayanan kesehatan sesuai standard	60%	2021	60%	208588	60%	40851	19,58%
9	Pelayanan kesehatan penderita Diabetes Melitus	Presentase penderita DM yang mendapatkan pelayanan kesehatan sesuai standard	100%	2021	100%	7761	100%	7761	100%
10	Pelayanan Kesehatan orang dengan gangguan jiwa berat	Presentase ODGJ berat yang mendapatkan pelayanan kesehatan jiwa sesuai standard	100%	2021	100%	1056	100%	1056	100%
11	Pelayanan kesehatan orang dengan TB	Presentase orang terduga TBC yang mendapatkan pelayanan TBC sesuai	85%	2021	85%	5152	85%	1900	36,88%
12	Pelayanan kesehatan orang dengan risiko terinfeksi HIV	Presentase orang dengan resiko terinfeksi HIV yang mendapatkan pelayanan deteksi dini HIV sesuai standard	65%	2021	65%	8607	65%	6437	74,79%

Realisasi capaian bidang kesehatan pada indikator pelayanan kesehatan pada usia produktif tidak memenuhi target SPM. Hal itu dikarenakan minimnya pengetahuan tentang pentingnya skrining kesehatan pada orang usia 15-59 tahun. Masyarakat pada usia 15-59 tahun cenderung tidak memiliki kesadaran untuk memeriksa kondisi kesehatannya ke pelayanan kesehatan di Kabupaten Pacitan.

Realisasi capaian bidang kesehatan pada indikator Pelayanan kesehatan penderita hipertensi tidak memenuhi target SPM. Hal tersebut dikarenakan masyarakat penderita

hipertensi lebih memilih mengkonsumsi obat-obatan yang dijual bebas dari pada mendatangi pelayanan kesehatan.

Realisasi capaian bidang kesehatan pada indikator Pelayanan kesehatan orang dengan TB tidak memenuhi target SPM. Hal ini dikarenakan ketidakpatuhan penderita TBC untuk menjalani pengobatan yang sudah di jadwalkan selama 6 bulan.

3. Urusan Pekerjaan Umum dan Penataan Ruang

Urusan pekerjaan umum dan penataan ruang Kabupaten Pacitan telah dilakukan secara menyeluruh sesuai dengan kewenangan Kabupaten/Kota. Urusan tersebut dilaksanakan oleh Dinas Pekerjaan Umum dan Penataan Ruang Kabupaten Pacitan. Berikut merupakan penjabaran urusan Dinas Pekerjaan Umum dan Penataan Ruang Kabupaten Pacitan Tahun 2016-2020:

1. Pekerjaan Umum

Urusan pekerjaan umum merupakan pelayanan dalam menyediakan sarana dan prasarana publik primer dalam mendukung kegiatan pembangunan suatu daerah. Pekerjaan umum merupakan salah satu urusan di Kabupaten Pacitan yang perlu mendapatkan perhatian. Pelayanan urusan pekerjaan umum difokuskan pada pelayanan urusan Jalan dan Jembatan, Sumber Daya Air, Perkotaan dan Perdesaan, Air Minum dan Air Limbah, Drainase, Permukiman, Bangunan Gedung dan Lingkungan, serta Jasa Konstruksi.

a) Jalan dan Jembatan

Panjang jalan Kabupaten Pacitan pada tahun 2020 tidak mengalami perubahan dibanding tahun 2019, sepanjang 135 km adalah jalan nasional, sepanjang 102 km adalah jalan provinsi, dan 798 km adalah jalan kabupaten. Sepanjang 723,33 km jalan kabupaten adalah jalan aspal, 70,67 km adalah jalan kerikil, dan sepanjang 4 km adalah jalan tanah. Untuk kondisi jalan 53,92% baik, 12,87 persen sedang, 15,79% rusak dan sisanya rusak berat. Perkembangan kondisi jalan Kabupaten Pacitan, sebagaimana terlihat pada grafik berikut:

Grafik.G-II.19

Kondisi Jalan Mantap (Baik & Sedang) %

Tahun 2016-2020

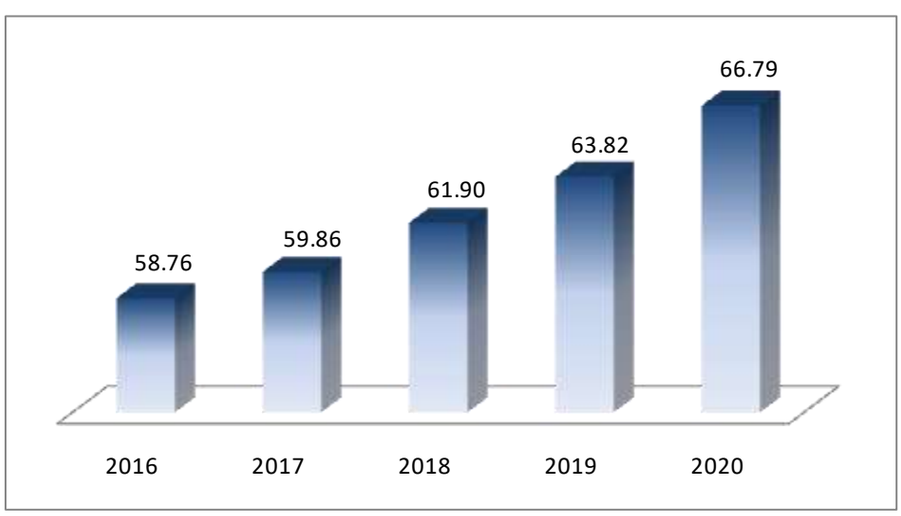

Sumber :Dinas PUPR Kab.Pacitan, 2020

Sementara itu jumlah jembatan di Kabupaten Pacitan sebanyak 860 buah yang menghubungkan intra dan antar daerah. Adapun untuk kondisi jembatan baikdi Kabupaten Pacitan tahun 2020 sebesar 91,05% dan 8,95% jembatan mengalami rusak ringan.

b) Sumberdaya air

Air merupakan bagian terpenting dalam kehidupan. Salah satu penyedia air bersih di Kabupaten Pacitan adalah PDAM. Semakin besar volume air bersih yang disalurkan maka akan semakin terpenuhi kebutuhan masyarakat akan air bersih.Prosentase capaian pemenuhan kebutuhan akses air bersih (air baku) pada tahun 2020 sebesar 60,59% dan sebesar 39,41% belum terlayani. Perkembangan cakupan layanan air bersih Kabupaten Pacitan, sebagaimana terlihat pada grafik berikut:

Grafik.G-II.20

Cakupan Layanan Air Bersih

Tahun 2016-2020

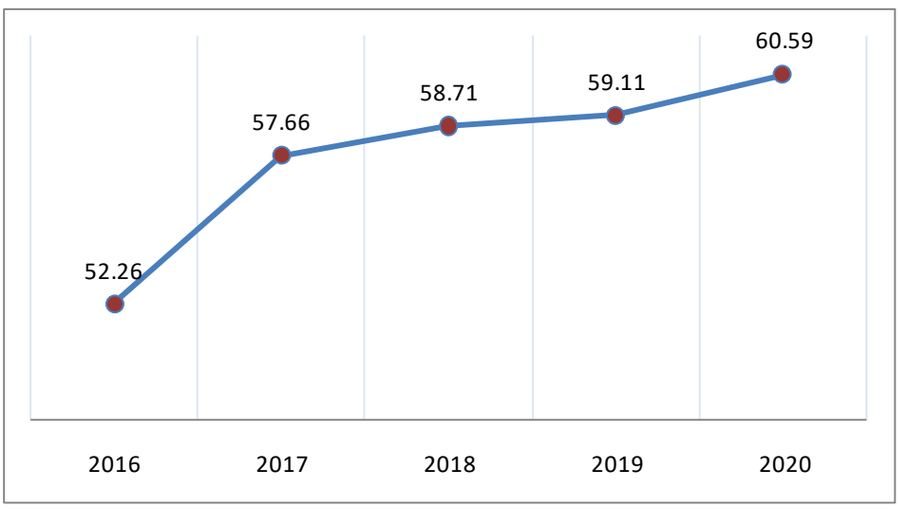

Sumber:Dinas PUPR Kab. Pacitan, 2020

c) Drainase

Drainase dalam kondisi baik/pembuangan aliran air tidak tersumbat di Kabupaten Pacitan tahun 2016 sebesar 84,54% dan tahun 2020 meningkat menjadi 86,61%. Sampai dengan tahun 2020 Pemerintah Kabupaten Pacitan telah melakukan berbagai upaya untuk mengatasi banjir. Dengan menambah panjang jalan yang memiliki trotoar dan drainase/saluran pembuangan air (minimal 1,5m). Tahun 2020 presentase luaswilayah kebanjiran di Kabupaten Pacitan turun menjadi 7,02%.

Secara rinci capaian kinerja urusan Pekerjaan Umum di Kabupaten Pacitan dapat dilihat sebagai berikut :

Tabel.T-II.20

Indikator Fokus Layanan Urusan Wajib

Urusan Pekerjaan Umum

Tahun 2016s/d 2020

NO	INDIKATOR	TAHUN				
		2016	2017	2018	2019	2020
1	% jalan dan jembatan dalam kondisi baik:					
	- jalan	58,76	59,86	61,90	63,82	66,78
	- jembatan	93,46	93,20	93,30	93,55	93,54
2	Panjang jalan yang memiliki trotoar dan drainase/saluran pembuangan air (minimal 1,5 m)	27.509	25.107,5	25.887,5	26.800,00	27.540,2
3	Sempadan jalan yang dipakai pedagang kaki lima atau bangunan rumah liar	22	20	-	16	13
4	Rasio Ruang Terbuka Hijau per Satuan Luas Wilayah ber HPL/HGB	36,87	38,20	39,70	41,22	43,1
5	Tersedianya luasan RTH publik sebesar 20% dari luas wilayah kota/kawasan perkotaan	19,9	19,21	19,22	19,232	19,24
6	Ruang publik yang berubah peruntukannya	0,00	0,00	0,00	0,00	0,00
7	Persentase Penduduk berakses air bersih	55,43	57,66	58,71	59,11	60,59
8	Persentase rumah tangga bersanitasi	87,58	89,1	90,60	92,10	93,59
9	Drainase dalam kondisi baik	84,54	82,1	83,62	85,2	86,61
10	Jumlah penataan kawasan dan penanda kawasan	7	2	10	11	12
11	Jumlah dokumen tata ruang yang dihasilkan	4	6	16	18	18
12	Persentase bangunan ber IMB per total bangunan	71,87	74.22	74,37	74,46	74,78
13	Jumlah rekomendasi pemanfaatan ruang yang diterbitkan	181	220	272	361	410
14	Rasio Tempat Pembuangan Sampah (TPS) Kota Kabupaten per satuan penduduk	0,40	0,97	1,4	1,7	1,8
15	Luas irigasi Kabupaten dalam kondisi baik	4.655	4.232,99	8.274	8.274	8,274
16	Persentase jalan dan jembatan yang dibangun					
	- Jalan	40,00	77,17	100	100	100
	- Jembatan	86,00	77,5	83,45	91,70	91,7

NO	INDIKATOR	TAHUN				
		2016	2017	2018	2019	2020
17	Persentase peningkatan sarana dan prasarana kebinamargaan					
	- Alat Berat	71,42	70,00	70,19	70,38	70,8
	- Alat Laboratorium	96,77	95,10	95,34	95,87	96,46
18	Persentase luas sawah beririgasi dalam kondisi baik	71,70	51,16	53,30	55,8	58,45
19	Persentase panjang irigasi dalam kondisi baik	39,30	42,36	42,90	44,3	45,88
20	Luas sawah baru beririgasi (ha)	0	162	286	526	644,5
21	Jumlah embung dalam kondisi baik	11	13	15	17	19
22	Persentase jalan poros desa dan jembatan perdesaan dalam kondisi baik					
	- Jalan	26,62	30,29	31,6	34,15	35,85
	- Jembatan	51,28	54,6	55,4	56,97	56,9
23	Rasio rumah layak huni	26,72	95,38	92,97	100	99,29
24	Tersedianya air baku untuk memenuhi kebutuhan pokok minimal sehari-hari	100	100	100	100	100
25	Cakupan panjang jalan dan jembatan yang diinspeksi					
	- jalan	100	100	100	100	100
	- jembatan	100	100	100	100	100
26	% rumah tangga pengguna air bersih	71,08	53,82	72,30	73,1	75,2
27	% luas wilayah kebanjiran	7,51	7,30	7,20	7,10	7,02
28	Cakupan layanan infrastruktur perdesaan:					
	- Pembangunan jalan lingkungan (%)	57,68	59,54	60,96	62,88	66,63
29	% taman kota yang tertata	37,20	44,7	45,90	48	51,59

Sumber:Bappeda Kab. Pacitan (diolah dari berbagai sumber), 2020

Urusan pekerjaan umum merupakan pelayanan dalam menyediakan sarana dan prasarana publik primer dalam mendukung kegiatan pembangunan suatu daerah. Secara umum capaian pembangunan pada urusan pekerjaan umum mulai tahun 2016 sampai dengan tahun 2020 mengalami kenaikan. Hal ini dikarenakan pembangunan infrastruktur merupakan fokus utama pembangunan di Kabupaten Pacitan.

Persentase areal kawasan kumuh di Kabupaten Pacitan pada tahun 2019 adalah 0 %. Pada tahun 2019 di Kabupaten Pacitan terjadi bencana alam, sehingga pada tahun 2020 di lakukan penghitungan ulang pada areal kawasan kumuh dengan hasil 66,7 hektar.

2. Penaatan Ruang

Pengaturan mengenai Rencana Tata Ruang Wilayah Kabupaten Pacitan selama 20 tahun telah ditetapkan melalui Peraturan Daerah Kabupaten Pacitan Nomor 3 Tahun 2010 tentang Rencana Tata Ruang Wilayah Kabupaten Pacitan Tahun 2009-

2028. Untuk capaian urusan Penataan Ruang di Kabupaten Pacitan tahun 2016-2020 dapat dilihat sebagaimana tabel dibawah ini:

Tabel.T-II.21

Indikator Fokus Layanan Urusan Wajib

Urusan Penataan Ruang

Tahun 2016 s/d 2020

NO	INDIKATOR	TAHUN				
		2016	2017	2018	2019	2020
1	Ketaatan terhadap RTRW	81,50	81,80	99,26	99,28	99,3
2	Luas wilayah produktif	20,22	20,22	20,22	20,24	20,25
3	Luas wilayah industri	20,84	21.8	23,93	26,83	30,25
4	Luas wilayah kebanjiran	7,51	7,30	7,20	7,10	7,02
5	Luas wilayah kekeringan	16,4	18.03	17,54	17,07	16,7
6	Luas wilayah perkotaan	9,5	9,5	9,5	9,5	11,11
7	Rasio Ruang Terbuka Hijau per Satuan Luas Wilayah ber HPL/HGB	36,87	38,20	39,70	41,22	43,1
8	Rasio bangunan ber- IMB per satuan bangunan	71,87	74,22	74,37	74,46	74,78
9	Ruang publik yang berubah peruntukannya	0	0	0	0	0
10	Tersedianya luasan RTH publik sebesar 20% dari luas wilayah kota/kawasan perkotaan	19,90	19,21	19,22	19,23	19,24

Sumber: Dinas PUPR Kab. Pacitan, 2016 – 2020

Rasio luas kawasan tertutup pepohonan sudah tercantum pada target capaian RPJMD yaitu pada tahun 2020 dengan rasio 43,10 dan target 2021 sebesar 44,2. Pemotretan citra satelit dan survei foto udara terhadap luas daratan merupakan salah satu metode pengambilan data pada urusan penataan ruang karena dokumen Rencana Tata Ruang Wilayah Kabupaten Pacitan sedang di review.

4. Urusan Perumahan Rakyat dan Kawasan Pemukiman

Capaian indikator Rumah Layak Huni di Kabupaten Pacitan pada tahun 2020sebesar99,72%.Rumah yang layak huni harus memenuhi sanitasi yang baik pula, apabila sanitasi buruk maka akan menyebabkan lingkungan sekitar menjadi kumuh bahkan dapat memicu terjadinya wabah penyakit. Prosentase Rumah Tangga bersanitasi di Kabupaten Pacitan tahun 2016 sebesar 87.58% dan meningkat menjadi 93.59% pada tahun 2020. Secara rinci capaian kinerja urusan Perumahan dan Sanitasidi Kabupaten Pacitan dapat dilihat sebagai berikut:

Tabel.T-II.22

Indikator Fokus Layanan Urusan Wajib Urusan Perumahan Rakyat dan Kawasan Tahun 2016 s/d 2020

NO	INDIKATOR	TAHUN				
		2016	2017	2018	2019	2020
1	Persentase permukiman layak huni	99,99	99,83	99,97	99,99	99,99
2	Peningkatan pembangunan jalan lingkungan	57,68	59,54	60,96	63,21	66,63
3	Persentase Pembangunan Prasarana, Sarana dan Utilitas Umum	41,52	45,61	46,78	67,25	67,25
4	Persentase peningkatan prasarana permukiman	0	2,97	6,18	9,42	10,03
5	Rumah layak huni	98,84	95,38	92,97	98,42	99,72
6	Persentase permukiman kumuh	0,055	0,021	0,017	0	0
7	Rumah tangga pengguna air bersih	70,15	53,82	72,30	73,1	75,2
8	Penduduk berakses air bersih (%)	55,43	57,66	58,71	59,11	60,59
9	Jumlah rumah tangga pengguna listrik	109.675	112.739	118.885	128.874	148,979
10	Rumah bersanitasi (%)	87,58	89,10	90,60	92,10	93,59
11	Cakupan lingkungan yang sehat dan aman yang didukung dengan PSU	41,83	45,61	46,78	67,25	67,05
12	Cakupan pelayanan bencana kebakaran di kab/kota	0,001	0,001	0,001	0,001	0,001
13	% Penanganan sampah	91,06	91,89	94,00	94,85	96,35

Sumber: Bappeda Kab. Pacitan (diolah dari berbagai sumber), 2016 – 2020

Berdasarkan data dari tabel di atas dapat dilihat bahwa separuh lebih penduduk di Kabupaten Pacitan telah mendapatkan dan menggunakan air bersih guna kebutuhan harian. Ketersediaan listrik dan air bersih pada sebuah rumah merupakan hal penting agar rumah memenuhi kategori sebagai hunian yang layak. Peningkatan kesadaran akan lingkungan sehat juga nampak dari bertambahnya masyarakatyang memiliki jamban sehat dan semakin berkurangnya lingkungan kumuh yang terlihat pada Tabel. T-II.17 persentase permukiman kumuh pada tahun 2020 sebesar 0%.

5. Urusan Ketentraman, Ketertiban Umum dan Perlindungan Masyarakat

Kondisi stabilitas keamanan daerah salah satunya ditunjukkan adanya gangguan keamanan baik oleh masyarakat maupun oleh sekelompok orang. Capaian indikatorpersentase tingkat penyelesaian pelanggaran K3 (ketertiban,ketentraman, keindahan) di Kabupaten Pacitan cenderung mengalami peningkatan. Kondisi stabilitas keamanan Kabupaten Pacitan cukup baik dan kondusif, terlihat dari penyelesaian pelanggaran K3 pada tahun 2020 sebesar 97 % hal tersebut meningkat dari tahun 2016 sebesar 90%. Sama halnya denganjumlah Linmas per jumlah 10.000 penduduk yang juga mengalami peningkatan dari tahun 2016 sebesar 0,93% menjadi 1,04% pada tahun 2020. Ini menunjukkan semakin tinggi jumlah Linmas, semakin intensif dalam menjaga

ketentraman, ketertiban umum dan perlindungan masyarakat di Kabupaten Pacitan. Berikut merupakan tabel capaian masing-masing indikator urusan ketentraman, ketertiban umum dan perlindungan masyarakat Tahun 2016-2020:

Tabel.T-II.23

Indikator Fokus Layanan Urusan Wajib

Ketentraman, Ketertiban Umum dan

Perlindungan MasyarakatTahun 2016 s/d 2020

NO	INDIKATOR	TAHUN				
		2016	2017	2018	2019	2020
1	Rasio jumlah Polisi Pamong Praja per 10.000 penduduk	0,99	1,21	1.1	1	0,83
2	Jumlah Linmas per Jumlah 10.000 Penduduk	0,93	0,93	1	1	1,04
3	Rasio Pos Siskamling per jumlah desa/kelurahan	11,35	11,71	11,71	11,35	11,35
4	Persentase Penegakan PERDA	90	95	95	95	97
5	Persentase tingkat penyelesaian pelanggaran K3 (ketertiban, ketentraman, keindahan) di Kabupaten	90	95	94	94	97
6	Persentase Petugas LINMAS terlatih	45	45	65	75	87
7	Persentase jumlah pembinaan, pengawasan dan penyelesaian pelanggaran PERDA dan PERKADA	90	95	94	97	95
8	Jumlah patroli petugas Satpol PP dalam 24 jam (kali)	2	2	2	2	2

Sumber: Satuan Polisi Pamong Praja Kab. Pacitan, 2016 – 2020

Target dan Capaian SPM Bidang Urusan Ketentraman, Ketertiban Umum dan Perlindungan Masyarakat di Kabupaten Pacitan Tahun 2020 adalah sebagai berikut:

Tabel.T-II.24

Realisasi Pencapaian Bidang Ketentramanm Ketertiban Umum dan Perlindungan Masyarakat

No	Jenis Pelayanan	Standar Pelayanan Minimal	Nilai	Batas Waktu Pencapaian (Tahun)	Target SPM 2020		Capaian SPM 2020	
		Indikator			Dalam Angka	Dalam (%)	Dalam Angka	Dalam (%)
1	2	3	4	5	6	7	8	9
1	Pelayanan ketentraman dan ketertiban Umum	Jumlah Warga Negara yang memperoleh layanan akibat dari penegakan hukum Perda dan perkada	100%	Setiap Tahun	2	100%	2	100%
2	Pelayanan informasi rawan bencana	Jumlah warga negara yang memperoleh layanan informasi rawan bencana	100%	Setiap Tahun	592.757	100%	592.757	100%

No	Jenis Pelayanan	Standar Pelayanan Minimal	Nilai	Batas Waktu Pencapaian (Tahun)	Target SPM 2020		Capaian SPM 2020	
		Indikator			Dalam Angka	Dalam (%)	Dalam Angka	Dalam (%)
1	2	3	4	5	6	7	8	9
3	Pelayanan pencegahan dan kesiapsiagaan terhadap bencana	Jumlah warga negara yang memperoleh layanan pencegahan dan kesiapsiagaan terhadap bencana	100%	Setiap Tahun	405.126	100%	405.126	100%
4	Pelayanan penyelamatan dan evakuasi korban bencana	Jumlah warga negara yang memperoleh layanan penyelamatan dan evakuasi korban bencana	100%	Setiap Tahun	250	100%	250	100%
5	Pelayanan Penyelamatan dan evakuasi korban kebakaran	Jumlah Warga Negara yang memperoleh layanan penyelamatan dan Evakuasi korban kebakaran	100%	Setiap Tahun	300	100%	345	115%

Sumber : Laporan SPM Tahun 2020 – Bab II Kabupaten Pacitan

6. Urusan Sosial

Usaha pemerintah untuk meningkatkan kesejahteraan masyarakat meliputi berbagai bidang. Di bidang sosial, pemerintah dan lembaga swasta melakukan aktifitas-aktifitas sosial. Urusan pemerintahan bidang sosial meliputi pelayanan rehabilitasi sosial penanganan fakir miskin dan pemberdayaan sosial, perlindungan dan jaminan sosial, dan pengembangan penyelenggaraan sosial.Penanganan PMKS di Kabupaten Pacitan dapat dilihat dari jumlah PMKS yang diberikan bantuan kebutuhan dasar. Pada tahun 2016 prosentase PMKS skala Kabupaten/kota yang mendapat bantuan sosial untuk pemenuhan kebutuhan dasar sebesar 117,80%. Capaian ini mengalami penurunan pada tahun 2020menjadi 97.33%. Sedangkan jumlah sarana sosial seperti panti asuhan dan panti rehabilitasi pada tahun 2016 sebanyak 11unit dan sampai dengan tahun 2020 berjumlah 17 unit. Berikut merupakan tabel capaian masing-masing indikator urusan sosial sebagai berikut:

Tabel.T-II.25

Indikator Fokus Layanan Urusan Wajib

Urusan Sosial Tahun 2016 s/d 2020

NO	INDIKATOR	TAHUN				
		2016	2017	2018	2019	2020
1	Sarana sosial seperti panti asuhan, panti jompo dan panti rehabilitasi	11	16	17	17	17

NO	INDIKATOR	TAHUN				
		2016	2017	2018	2019	2020
2	Penanganan penyandang masalah kesejahteraan sosial	117,8	81,25	88,2	89,13	97,33
3	Persentase Penyandang Masalah Kesejahteraan Sosial (PMKS) yang memperoleh bantuan	117,80	84,83	88,2	89,13	97,33
4	Persentase korban bencana skala kab/kota yang menerima bantuan selama masa tanggap darurat	152,80	40,13	100	100	79,8
5	Cakupan Eks Penyandang Penyakit Sosial yang Dibina	185,20	54	82,95	85,26	84,4
6	Persentase lembaga kesejahteran sosial yang mendapatkan pemberdayaan	42,41	60,62	100	100	100
7	% PMKS skala kab/kota yang memperoleh bantuan sosial untuk pemenuhan kebutuhan dasar	119,30	84,83	88,2	89,13	97,33

Sumber: Dinas Sosial Kab. Pacitan, 2016 – 2020

Mengacu pada Peraturan Menteri Sosial Nomor 9 Tahun 2018 tentang "Standar Teknis pada Standar Pelayanan Minimal (SPM) Bidang Sosial di Daerah Provinsi dan di Daerah Kabupaten/Kota, Data pelayanan dasar yang tertuang dalam Indikator Standart Pelayanan Minimal (SPM) pada Urusan Sosial lingkup Kabupaten Pacitan seperti pada table di bawah ini :

Tabel.T-II.26
Sesuai Peraturan Menteri Sosial Nomor 9 Tahun 2018
Tentang SPM Bidang Sosial

No.	Uraian	Realisasi Tahun				
		2016	2017	2018	2019	2020
1	Penyandang Disabilitas terlantar diluar Panti Sosial	100	59	59	369	174
2	Anak terlantar diluar Panti Sosial	0	0	10	370	2164
3	Lanjut Usia terlantar diluar Panti Sosial	40	81	80	497	182
4	Tuna Sosial terutama Gelandangan Pengemis diluar Panti Sosial	15	15	15	0	0

Sumber: Dinas Sosial Kab. Pacitan, 2020

2.1.3.2 Fokus Pemerintahan Wajib Non Pelayanan Dasar

1. Urusan Tenaga Kerja

Tingkat pertumbuhan angkatan kerja yang cepat dan pertumbuhan lapangan kerja yang relative lambat menyebabkan masalah pengangguran di suatu daerah. Kondisi ketenagakerjaan di Kabupaten Pacitan secara makro dapat dilihat dari Tingkat Pengangguran Terbuka (TPT) dan Tingkat Partisipasi Angkatan Kerja (TPAK). Adapun indikator-indikator lain dari urusan Tenaga Kerja dapat dilihat dalam tabel berikut:

Tabel.T-II.27

Indikator Fokus Layanan Urusan Wajib

Urusan Tenaga Kerja Tahun 2016 s/d 2020

NO	INDIKATOR	TAHUN				
		2016	2017	2018	2019	2020
1	Persentase Tingkat Partisipasi Angkatan Kerja	116,3	79,48	79,48	79,61	80,36
2	Persentase penyelesaian perselisihan pekerja dan pengusaha	100	100	100	100	100
3	Tingkat pengangguran terbuka	0,91	0,85	1,39	0,91	2,28
4	Keselamatan dan perlindungan	40	16	16	16	37
5	Perselisihan buruh dan pengusaha terhadap kebijakan pemerintah daerah	5	100	100	100	100
6	Persentase penempatan tenaga kerja melalui AKL, AKAD dan AKAN	93,00	60	76,5	80,43	65,67
7	Persentase Pembinaan Tenaga Kerja	100	100	100	100	100

Sumber: Bappeda Kab. Pacitan (diolah dari berbagai sumber), 2016 – 2020

2. Urusan Pemberdayaan Perempuan dan Perlindungan Anak

Pemerintah Kabupaten Pacitan dalam upaya pemberdayaan perempuan dan anak selalu berupaya dengan berbagai langkah yang ditempuh melalui Dinas Pengendalian Penduduk, Keluarga Berencana dan Pemberdayaan Perempuan, Perlindungan Anak. Capaian urusan pemberdayaan perempuan dan perlindungan anak untuk indikator Presentase partisipasi perempuan di lembaga pemerintahan mempunyai tren meningkat walaupun terjadi penurunan yaitu dari 68,91% pada tahun 2019 menjadi 68,11% pada tahun 2020. Capaian keberhasilan pembangunan pemberdayaan perempuan dan perlindungan anak dapat dilihat pada tabel berikut ini:

Tabel.T-II.28

Indikator Fokus Layanan Urusan Wajib

Urusan Pemberdayaan Perempuan dan Perlindungan Anak

Tahun 2016 s/d 2020

NO	INDIKATOR	TAHUN				
		2016	2017	2018	2019	2020
1	Persentase partisipasi perempuan di lembaga pemerintah	42,12	67,28	67,59	68,91	68,11
2	Persentase Partisipasi perempuan di lembaga swasta	33,72	32,72	32,76	34,77	31,89
3	Rasio KDRT	0,014	0,004	0,0032	0,0020	0,008
4	Persentase Jumlah Tenaga kerja dibawah umur	0	0	0	0	0
5	Persentase advokasi dan fasilitasi PUG dan anak	27,12	38,19	40,07	42,84	45,33
6	Cakupan perempuan dan anak korban kekerasan yang mendapatkan penanganan pengaduan oleh petugas terlatih	100	100	100	100	83,33
7	Persentase angkatan kerja perempuan	79,32	76,40	79,71	86,17	80,72
8	Penyelesaian pengaduan perlindungan perempuan dan anak dari tindakan kekerasan (%)	100	100	100	100	100

NO	INDIKATOR	TAHUN				
		2016	2017	2018	2019	2020
9	Cakupan layanan bimbingan rohani yang diberikan oleh petugas bimbingan rohani terlatih bagi perempuan dan anak korban kekerasan di dalam unit pelayanan terpadu (%)	100	100	100	100	0
10	Cakupan penegakan hukum dari tingkat penyidikan sampai dengan putusan pengadilan atas kasus-kasus kekerasan terhadap perempuan dan anak (%)	100	100	100	100	100
11	Cakupan perempuan dan anak korban kekerasan yang mendapatkan layanan bantuan hukum (%)	100	100	100	100	100

Sumber: Dinas Pengendalian Penduduk, Keluarga Berencana, Pemberdayaan Perempuan dan Perlindungan Anak Kab Pacitan, 2016 – 2020

3. Urusan Pangan

Pangan merupakan kebutuhan dasar manusia yang paling utama dan pemenuhannya merupakan bagian dari hak asasi setiap manusia. Penyelenggaraan pangan dilakukan untuk memenuhi kebutuhan dasar manusia yang memberikan manfaat secara adil, merata dan berkelanjutan dengan berdasarkan pada kedaulatan pangan, kemandirian pangan dan kerawanan pangan.

Mengingat pentingnya kebutuhan akan bahan pangan, hal tersebut menjadi prioritas di tiap daerah untuk terus berupaya menyediakan cadangan pangan dalam hal kualitas maupun kuantitas. Tahun 2016 ketersediaan akan makanan pokok menunjukkan angka 259,46 kg/jiwa, angka tersebut mengalami fluktuasi setiap tahunnya selama lima tahun terakhir dan pada tahun 2020 menjadi 210,70 kg/jiwa. Berikut adalah tabel yang menyajikan Indikator Fokus Layanan Urusan Wajib Pangan mulai tahun 2016 sampai dengan tahun 2020 :

Tabel.T-II.29

Indikator Fokus Layanan Urusan Wajib

Urusan PanganTahun 2016 s/d 2020

NO	INDIKATOR	TAHUN				
		2016	2017	2018	2019	2020
1	Regulasi ketahanan pangan	Ada	Ada	Ada	Ada	Ada
2	Ketersediaan pangan utama	259,46 kg/jiwa	235.10 kg/jiwa	205,72 kg/jiwa	213,88 kg/jiwa	210,70 kg/jiwa
3	Ketersediaan pangan					
	- Beras	116.117 ton	129.848 ton	123.422 ton	128.134 ton	125.409 ton
	- Jagung	102.256 ton	103.988 ton	105.110 ton	106.135 ton	108.349 ton
	- Kedelai	6.026 ton	6.092 ton	6.158 ton	6.576 ton	10.498 ton
	- Daging	1.736 ton	2.565 ton	2.114 ton	2.087 ton	2.875 ton
	- Telur	373 ton	702,88 ton	718,00 ton	1.531 ton	3.645 ton
	- Ikan	8.521 ton	9.384 ton	9.416 ton	8.901 ton	9.005 ton

NO	INDIKATOR	TAHUN				
		2016	2017	2018	2019	2020
4	Persentase stabilnya harga pangan (beras) di tingkat konsumen (coefficient of variance)	8	6	7	7	7-8
5	Cadangan pangan pemerintah kabupaten	100 ton	22,5 ton	36,04 ton	44,72 ton	104 ton
6	Skor Pola Pangan Harapan (PPH)	88,79	80,6	81,8	83,6	-
7	Persentase Pangan yang aman	89,10	91	91,57	96,3	-
8	Penguatan cadangan pangan (%)	100	100	100	100	100
9	Pencapaian skor Pola Pangan Harapan (PPH):					
	- PPH Konsumsi	79,85	80,60	81,8	83,6	-

Sumber: Dinas Pangan Kab. Pacitan, 2016 – 2020

Data indikator urusan pangan di Kabupaten Pacitan merupakan data ter-*update* selama 5 tahun terakhir. Jumlah ketersediaan pangan telah memenuhi untuk didistribusikan kepada masyarakat dalam rangka untuk mencukupi kebutuhan pangan mengingat pangan merupakan urusan yang krusial dalam menghadapi pandemi Covid-19.

4. Urusan Pertanahan

Pembangunan dan penataan pertanahan menjadi sesuatu hal yang penting untuk dikembangkan menjadi lebih baik karena mempunyai peranan sosial dan ekonomi yang penting. Oleh karena itu untuk dapat menguatkan dan membuktikan kepemilikan akan tanah perlu dibuatkan alat bukti berupa sertifikat tanah. Di Kabupaten Pacitan pada tahun 2020 luas lahan bersertifikat sebesar 29,01%. Selengkapnya kinerja pertanahan dapat dilihat sebagaimana tabel berikut:

Tabel.T-II.30

Indikator Fokus Layanan Urusan Wajib

Urusan PertanahanTahun 2016 s/d 2020

NO	INDIKATOR	TAHUN				
		2016	2017	2018	2019	2020
1	Persentase luas lahan bersertifikat	20,05	22,38	22,70	21,25	29,01
2	Penyelesaian kasus tanah Negara	100	100	100	100	100
3	Persentase tanah aset pemerintah daerah yang bersertifikat	28,93	29,56	31,71	32,73	37,06
4	Penyelesaian izin lokasi (%)	100	100	100	100	100

Sumber: Bappeda Kab. Pacitan (diolah dari berbagai sumber), 2016 – 2020

5. Urusan Lingkungan Hidup

Permasalahan mengenai lingkungan hidup sangatlah penting dikarenakan kualitas lingkungan hidup yang semakin menurun mengancam kelangsungan kehidupan manusia dan makhluk hidup lainnya. Dari hasil pemantauan status mutu air tahun 2016 – 2020

menunjukkan hasil 100 persen yang berarti memenuhi bila digunakan untuk kebutuhan hidup masyarakat. Selengkapnya capaian indikator pada Urusan Lingkungan Hidup dapat dilihat sebagaimana tabel berikut:

Tabel.T-II.31

Indikator Fokus Layanan Urusan Wajib

Urusan Lingkungan Hidup Tahun 2016 s/d 2020

NO	INDIKATOR	TAHUN				
		2016	2017	2018	2019	2020
1	Indeks kualitas lingkungan hidup (IKLH)	73,26	75,40	73,31	73,37	72,89
2	Pemantauan status mutu air	100	100	100	100	100
3	Luasan penghijauan wilayah rawan longsor dan Sumber Mata Air	5	11	16	22	25
4	Cakupan pengawasan terhadap pelaksanaan amdal	100	100	100	100	100
5	Tempat pembuangan sampah (TPS) per satuan penduduk	0,40	1,3	1,4	1,7	1,8
6	Penegakan hukum lingkungan	100	100	100	100	100
7	Penghargaan Kebersihan Nasional	Ada	Ada	Ada	Ada	Ada
8	Jumlah sekolah berwawasan lingkungan (Adiwiyata)	41	79	129	266	348
9	Persentase penanganan sampah	91,06	91,89	94,00	94,85	96,35
10	Persentase Pengolahan Sampah Akhir	30	27,8	28,00	28	29
11	Penumbuhan Bank Sampah	30	25	103	179	146
12	Jumlah taman kehati	0	1	2	3	4
13	Persentase taman kota yang tertata	37,20	44,7	45,90	48	51,59
14	Persentase Pengaduan Masyarakat Akibat Adanya Dugaan Pencemaran dan/atau Perusakan Lingkungan Hidup yang Ditindaklanjuti	100	100	100	100	100
15	Jumlah lokasi pemantauan kualitas lingkungan yang disampling	156	160	170	180	171
16	Indeks Tutupan Hutan	72,27	75,79	75,79	75,79	-
17	Persentase industri hasil tembakau yang teruji kualitas lingkungan hidupnya	50	50	50	80	80

Sumber: Dinas Lingkungan Hidup Kab. Pacitan, 2016 – 2020

Bedasarkan tabel diatas, dapat dijelaskan bahwa pada indicator Indeks kualitas lingkungan hidup (IKLH) tahun 2019 -2020 mengalami penurunan disebabkan berkurangnya luasan tutupan hutan yang berada di Kabupaten Pacitan. Dari hasil evaluasi didapatkan indeks IKTL yang mengalami permasalahan. Permasalahan tersebut disebabkan adanya alih fungsi lahan. Prioritas penanganan yang dilakukan pemerintah Kabupaten Pacitan adalah pengetatan alih fungsi lahan, penambahan taman keanekaragaman hayati dan perluasan taman kota.

6. Administrasi Kependudukan dan Pencatatan Sipil

Tahun 2020 persentase penerbitan KTP sejumlah 99,43%. Angka ini meningkat dari tahun-tahun sebelumnya, yang berarti hampir seluruh masyarakat yang wajib KTP

telah memperoleh dokumen kependudukan KTP. Untuk penerbitan Kartu Keluarga pada tahun 2016 sudah diterbitkan sebesar 96,95% dan pada tahun 2020 telah mencapai angka 100%, berarti sudah seluruh Kepala Keluarga terdaftar telah memiliki Kartu Keluarga. Terkait pelayanan akta kelahiran juga memiliki tren peningkatan dari tahun ke tahun, pada tahun 2016 orang yang memiliki akta kelahiran yaitu sebanyak 83,61% sedangkan pada tahun 2020 mencapai 85,88%. Sama halnya dengan capaian masing-masing indikator SPM bidang pemerintahan dalam negeri jenis pelayanan dokumen kependudukan dari hasil evaluasi juga menunjukan peningkatan yang cukup baik, hal ini dapat dilihat dari tabel berikut ini:

Tabel.T-II.32

Indikator Fokus Layanan Urusan Wajib

Urusan Administrasi Kependudukan dan Pencatatan Sipil Tahun 2016 s/d 2020

NO	INDIKATOR	TAHUN				
		2016	2017	2018	2019	2020
1	Rasio penduduk berKTP per satuan penduduk	0,91	0,95	0,96	0,97	0,98
2	Rasio bayi berakte kelahiran	100	100	100	100	100
3	Rasio pasangan berakte nikah	100	100	100	100	100
4	Persentase Kepemilikan KTP	91,80	95,47	96,82	97,94	99,43
5	Persentase Kepemilikan akta kelahiran per 1000 penduduk	83,61	84,36	84,81	85,32	85,88
6	Ketersediaan database kependudukan skala provinsi	Ada	Ada	Ada	Ada	Ada
7	Penerapan KTP Nasional berbasis NIK	Sudah	Sudah	Sudah	Sudah	Sudah
8	Persentase Cakupan Penerbitan:					
	1. KTP	91,80	95,47	96,82	97,94	99,43
	2. Kartu Keluarga	96,95	98,10	100	100	100
	3. Akta Kelahiran	83,61	84,36	84,81	85,32	85,88
	4. Akta Kematian	55,70	56,99	58,58	63,58	83,5

Sumber: Dinas Kependudukan dan Pencatatan Sipil Kab. Pacitan, 2016 – 2020

7. Urusan Pemberdayaan Masyarakat dan Desa

Perhatian terhadap masyarakat di pedesaan akan terus dikembangkan untuk mendorong peranan pembangunan khususnya di desa. Berbagai organisasi maupun kelompok menunjukkan keikutsertaan dan keaktifan masyarakat, seperti PKK, LPM/LPMD maupun lembaga ekonomi perdesaan.

Lembaga Pemberdayaan Masyarakat (LPM) adalah lembaga atau wadah yang dibentuk atas prakarsa masyarakat sebagai mitra pemerintah desa atau kelurahan dalam menampun dan menyampaikan aspirasi masyarakat di bidang pemerintahan. Jumlah LPM menggambarkan besarnya pelayanan penunjang yang dapat diciptakan oleh pemerintah daerah dalam pemberdayaan masyarakat agar berperan aktif dalam pembangunan daerah.Berikut adalah tabel yang menyajikan indikator fokus layanan urusan wajib urusan pemberdayaan masyarakat dan desa mulai tahun 2016 sampai dengan tahun 2020:

Tabel.T-II.33

Indikator Fokus Layanan Urusan Wajib

Urusan Pemberdayaan Masyarakat dan Desa

Tahun 2016 s/d 2020

NO	INDIKATOR	TAHUN				
		2016	2017	2018	2019	2020
1	Rata-rata jumlah kelompok binaan Lembaga Pemberdayaan Masyarakat (LPM/LPMD)	5,82	6,28	6,28	6,41	6,41
2	Rata-rata jumlah kelompok binaan PKK	87,07	87,69	88,50	91,39	90,64
3	LPM Berprestasi (%)	0,40	1,45	1,45	1,54	1,45
4	PKK aktif (%)	100	100	100	100	100
5	SwadayaMasyarakat terhadap Program pemberdayaan masyarakat (%)	101	117	207	252,46	252,46
6	Pemeliharaan pasca program pemberdayaan masyarakat (%)	100	100	100	100	100
7	Desa dengan administrasi baik (%)	80,72	80,72	82,53	84,93	86,14
8	% lembaga ekonomi perdesaan	2,17	2,42	2,52	2,68	3,43
9	Posyandu aktif(%)	100	100	100	100	100
10	% Pembangunan Sarana Prasarana Pedesaan	100	100	100	100	100

Sumber: Bappeda Kab. Pacitan (diolah dari berbagai sumber), 2016 – 2020

8. Urusan Pengendalian Penduduk dan Keluarga Berencana

Program keluarga berencana dikatakan berhasil apabila angka kepesertaan KB Mandiri tinggi dan *unmeet need* yang rendah. Rata-rata jumlah anak per keluarga di kabupaten Pacitan setiap tahunnya mengalami penurunan. Pada tahun 2016 rata-rata jumlah anak per keluarga sebanyak 0,91% meningkat pada tahun 2020 menjadi 1.69% artinya dalam 1 keluarga memiliki anak sebanyak 1 dan 2 anak. Sedangkan cakupan PUS anggota UPPKS yang ber KB Mandiri tahun 2016 sebanyak 70,03% dan meningkat menjadi 78,04% pada tahun 2020. Selengkapnya capaian kinerja Pengendalian Penduduk dan Keluarga Berencana adalah sebagai berikut:

Tabel.T-II.34

Indikator Fokus Layanan Urusan Wajib

Urusan Pengendalian Penduduk dan KeluargaBerencana Tahun 2016 s/d 2020

NO	INDIKATOR	TAHUN				
		2016	2017	2018	2019	2020
1	Rata-rata jumlah anak per keluarga (%)	0,91	1,48	1,7	1,71	1,69
2	Rasio akseptor KB	48,96	49,21	76,15	67,47	75,50
3	Cakupan peserta KB aktif	80,11	79,49	79,3	79,13	77,53
4	Persentase kebutuhan ber KB yang tidak terpenuhi (Unmeet Need)	9,16	8,16	7,98	7,99	8,67

NO	INDIKATOR	TAHUN				
		2016	2017	2018	2019	2020
5	Persentase sekolah dan organisasi kepemudaan yang mendapatkan KIE reproduksi remaja	35,05	35,20	36,7	48,99	11,86
6	Persentase Sekolah dan pondok pesantren telah membentuk PIK-R	5	18,6	24,2	41,08	30,33
7	Cakupan penyediaan alat dan obat kontrasepsi untuk memenuhi permintaan masyarakat	2,08	8,28	7,67	6,60	0,00
8	Cakupan PUS anggota UPPKS yang ber KB mandiri	70,03	74,10	75,4	77,27	78,04
9	Cakupan kelompok BKB Holistik Integratif ber KB	24,90	43,90	51,80	54,23	73,68
10	% petugas PPKBD per desa (%)	100	100	100	100	100
11	Cakupan PUS peserta KB anggota usaha peningkatan pendapatan keluarga sejahtera (UPPKS) ber KB (%)	87,40	74,10	75,4	77,27	78,04
12	Cakupan Penyediaan Informasi data mikro keluarga di setiap desa/kel setiap tahun	100	100	100	100	100

Sumber: Dinas Pengendalian Penduduk, Keluarga Berencana dan Pemberdayaan Perempuan Perlindungan Anak Kab. Pacitan, 2016 – 2020

9. Urusan Perhubungan

Angkutan umum yang akan dioperasikan di jalan wajib memiliki ijin trayek yang dikeluarkan setiap tahun dan wajib uji kendaraan agar memenuhi persyaratan teknis dan laik jalan. Prosentase angkutan laik jalan Tahun 2016 sebesar 75% sementara pada tahun 2020 mengalami penurunan tajam menjadi 40,2%.Prasarana dan fasilitas perhubungan dalam keadaan baik di Kabupaten Pacitan meliputi Rambu, Marka, Guardraill, dan Penerangan Jalan Umum. Perkembangan Urusan Perhubungan dapat dilihat pada tabel berikut:

Tabel.T-II.35

Indikator Fokus Layanan Urusan Wajib

di Urusan PerhubunganTahun 2016s/d 2020

NO	INDIKATOR	TAHUN				
		2016	2017	2018	2019	2020
1	Jumlah arus penumpang angkutan umum	6.510.227	6.554.009	6.589.215	6.781.727	4.408.124
2	Rasio ijin trayek	0,0087	0,0091	0,0091	0,0093	0,0087
3	Rasio uji KIR angkutan umum	47,2	47,24	47,99	51,46	33,75
4	Rasio angkutan melalui terminal	1,568	2,241	1,551	1,537	1,150
5	Rasio penumpang melalui terminal	4,84	4,87	4,89	4,94	3,71
6	Rasio angkutan umum terhadap jumlah penumpang	0,0096	0,0095	0,0093	0,009	0,0084
7	Persentase sarana dan prasarana perhubungan	50,70	56,74	61,97	67,36	72,60
8	Lama pengujian kelayakan angkutan umum (menit)	30	30	30	30	30

NO	INDIKATOR	TAHUN				
		2016	2017	2018	2019	2020
9	Biaya pengujian kelayakan angkutan umum (Rp)	75.000	75.000	75.000	75.000	75.000
10	Persentase Pemasangan Rambu-Rambu	60	73,2	81,4	87,46	93,51
11	Persentase penerapan norma keselamatan bidang perhubungan	33,9	43,73	54,7	63,22	73,2
12	Persentase prasarana dan fasilitas perhubungan dalam kondisi baik	86,82	50	57,4	61,23	67,3
13	Persentase Angkutan laik jalan (lulus uji)	75	40	41	40,03	40,2
14	Persentase pemenuhan sarana dan prasarana perhubungan	90	43	48,43	52,01	56,01
15	Persentase tersedianya sarana pengendali dan pengamanan lalu lintas	65	70,21	76,63	82,22	89,02
16	Jumlah Terminal Bis/sub terminal	6	6	6	6	6

Sumber: Dinas Perhubungan Kab. Pacitan, 2016 – 2020

Berdasarkan data dari tabel di atas dapat dilihat bahwa indikator rasio uji KIR angkutan umum dari tahun 2016 – 2019 mengalami kenaikan, akan tetapi pada tahun 2020 mengalami penurunan yang signifikan. Hal tersebut dikarenakan uji KIR angkutan umum merupakan rangkaian kegiatan menguji, memeriksa komponen angkutan umum dalam rangka pemenuhan terhadap persyaratan teknis dan layak jalan. Dikarenakan pada tahun 2020 terjadi Pandemi Covid-19 yang menyebabkan pembatasan dalam mobilitas masyarakat sehingga mengakibatkan angkutan-angkutan umum tidak beroperasi sehingga rasio uji KIR angkutan umum tahun 2020 mengalami penurunan. Begitu juga untuk raiso angkutan melalui terminal juga mengalami penurunan pada tahun 2020 dikarenakan pembatasan mobilitas masyarakat. Hal tersebut juga menyebabkan rasio penumpang melalui terminal juga mengalami penurunan di tahun 2020.

Dalam rangka mencegah dan memutus rantai penyebaran Covid-19 pemerintah memberlakukan Pembatasan Kegiatan Masyarakat hal tersebut berpengaruh terhadap menurunnya kebutuhan mobilitas masyarakat yang menyebabkan beberapa indikator di tabel di atas yang mengalami penurunan pada tahun 2020.

10. Urusan Komunikasi dan Informatika

Penyelenggaraan dalam bidang komunikasi dan informatika bertujuan untuk mewujudkan masyarakat yang memiliki kemampuan dalam pemanfaatan Teknologi Informasi dan Komunikasi. Dari Tabel T-II.28 dapat diketahui beberapa capaian dan upaya yang telah ditempuh oleh Kabupaten Pacitan untuk memajukan dan mengikuti perkembangan teknologi di bidang komunikasi. Berikut adalah tabel yang menyajikan indikator fokus layanan urusan wajib urusan komunikasi dan Informatika mulai tahun 2016 sampai dengan tahun 2020:

Tabel.T-II.36

Indikator Fokus Layanan Urusan Wajib

Urusan Komunikasi dan Informatika

Tahun 2016 s/d 2020

NO	INDIKATOR	TAHUN				
		2016	2017	2018	2019	2020
1	Jumlah surat kabar nasional/lokal	5	6	8	8	8
2	Jumlah penyiaran radio/TV lokal	26	13	16	16	16
3	Website milik Pemerintah Daerah	Ada	Ada	Ada	Ada	Ada
4	Persentase jaringan komunikasi dan informatika yang terintegrasi	41,00	41,00	58,41	72,19	0,5251
5	Persentase pegembangan aplikasi sistem informasi	25	43,75	64,52	77,33	0,8043
6	Jumlah Informasi Publik daerah yang terpublikasi media	210	313	825	793	2.273
7	Jumlah Kelompok Informasi Masyarakat (KIM)	12	24	36	48	48
8	Pelaksanaan diseminasi dan pendistribusian informasi nasional melalui:					
9	Media massa seperti majalah, radio, dan tv (kali/th)	12	19	16	16	16
10	Media baru seperti website (media online)	Ada/hari	Ada/hari	Ada/hari	Ada/hari	Ada/hari

Sumber: Dinas Komunikasi dan Informatika Kab. Pacitan, 2016 – 2020

11. Urusan Koperasi Usaha Kecil dan Menengah

Koperasi merupakan badan usaha yang bertugas dalam mensejahterakan masyarakat serta memajukan perekonomian rakyat serta pelaku usaha-usaha mikro, kecil dan menengah. Usaha mikro, kecil dan menengah mempunyai peran yang strategis dalam pembangunan ekonomi suatu wilayah, oleh karena selain berperan dalam pertumbuhan ekonomi dan penyerapan tenaga kerja juga berperan dalam pendistribusian hasil-hasil pembangunan. Jumlah UMKM non BPR/LKM UKM di Kabupaten Pacitan memiliki tren meningkat, walaupun ada penurunan pada tahun 2017 yaitu dari 23.170 unit pada tahun 2016 menjadi 22.233 unit. Tren kembali meningkat dari tahun 2017 hingga tahun 2020 menjadi 23.170 unit.Pencapaian kinerja urusan Koperasi dan UKM dengan mendasarkan indikator yang diatur dalam beberapa peraturan dapat diidentifikasi pada tabel berikut:

Tabel.T-II.37

Indikator Fokus Layanan Urusan Wajib

Urusan Koperasi Usaha Kecil dan Menengah

Tahun 2016 s/d 2020

NO	INDIKATOR	TAHUN				
		2016	2017	2018	2019	2020
1	Jumlah UMKM non BPR/LKM UKM	23.170	22,233	22.345	22.565	23,170
2	Jumlah BPR/LKM	5.534	5,536	5,538	5.536	5.542
3	Persentase Usaha Mikro yang dibina	3,47	3.48	3,49	3,50	3,53

NO	INDIKATOR	TAHUN				
		2016	2017	2018	2019	2020
4	Persentase peningkatan jumlah wirausaha baru	5,25	3.25	3,34	3,67	3,82
5	Persentase Peningkatan Usaha Mikro yang mendapat bantuan modal	1,44	1.44	1,72	1,51	0,51
6	Persentase Koperasi Mandiri	0,81	1.21	1,41	1,98	0,9

Sumber: Dinas Koperasi dan Usaha Mikro Kab. Pacitan, 2016 – 2020

12. Urusan Penanaman Modal

Potensi dan peluang penanaman modal di Kabupaten Pacitan cukup terbuka khususnya di bidang usaha mikro dan jasa. Potensi dan peluang penanaman modal di Kabupaten Pacitan wajib dijaga karena meningkatnya penanaman modal akan memberikan pengaruh positif bagi jumlah pengangguran. Jumlah investor berskala nasional (PMDN/PMA) di Kabupaten Pacitan mencapai 1.533 unit usaha pada tahun 2020, angka tersebut meningkat dibandingkan tahun 2016 sebanyak 187 unit usaha. Dibawah ini disajikan capaian urusan penanaman modal kurun waktu 2016-2020 sebagaimana tabel berikut:

Tabel.T-II.38

Indikator Fokus Layanan Urusan Wajib

Urusan Penanaman Modal

Tahun 2016 s/d 2020

NO	INDIKATOR	TAHUN				
		2016	2017	2018	2019	2020
1	Jumlah investor berskala nasional (PMDN/PMA) (unit usaha)	187	169	817	832	1.533
2	Rasio daya serap tenaga kerja	7,41	4.4	7,58	7,29	4,29
3	Nilai Realisasi Investasi (triliun rupiah)	1.057	1.138	9.709	14,67	0,416
4	Persentase Kenaikan Nilai Realisasi PMDN	152,37	7.60	752,9	50,69	-97,27

Sumber: Dinas Penanaman Modal dan PTSP Kab. Pacitan, 2016 – 2020

13. Urusan Kepemudaan dan Olahraga

Pembinaan olahraga dibagi menjadi dua yaitu olahraga prestasi dan olahraga massal atau masyarakat. Olah raga prestasi di Kabupaten Pacitan cukup banyak mulai dari atletik, beladiri, bulu tangkis, bola *volley*, bola basket, catur dan sepakbola.

Persentase cabang olahraga yang berprestasi tersebut mengalami penurunan dari tahun 2016 sebesar 72% menjadi 64,28% pada tahun 2020. Gedung olahraga dan lapangan olahraga di Kabupaten Pacitan cenderung meningkat dari tahun 2016 sampai tahun 2020. Hal ini dapat dilihat pada tabel berikut:

Tabel.T-II.39

Indikator Fokus Layanan Urusan Wajib

Urusan Kepemudaan dan Olahraga

Tahun 2016 s/d 2020

NO	INDIKATOR	TAHUN				
		2016	2017	2018	2019	2020
1	Jumlah organisasi pemuda	24	24	24	24	24
2	Jumlah organisasi olahraga	36	25	27	27	27
3	Jumlah kegiatan kepemudaan	47	49	51	51	55
4	Jumlah kegiatan olahraga	31	32	33	33	32
5	Gelanggang / balai remaja (selain milik swasta)	192	186	186	187	188
6	Lapangan olahraga	189	175	175	176	177
7	Jumlah Pemuda Pelopor	156	158	170	173	172
8	Persentase Cabang Olahraga yang berprestasi	72	62	68	66	64,28

Sumber: Dinas Pariwisata, Pemuda dan Olahraga Kab. Pacitan, 2016 – 2020

14. Urusan Statistik

Penyediaan data/informasi yang akurat dan dapat dipertanggungjawabkan merupakan salah satu indikator keberhasilan penyelenggaraan pemerintah daerah dalam menentukan kualitas kebijakan yang diambil oleh pemerintah daerah. Capaian indikator urusan Statistik kabupaten Pacitan secara keseluruhan menunjukkan capaian 100%. Hasil capaian tersebut disajikan ke dalam beberapa dokumen seperti Kabupaten Dalam Angka, PDRB Kabupaten, dan dokumen pendukung lainnya. Dokumen – dokumen tersebut bersifat krusial dan penting sebagai dasar untuk sajian data statistik dan sektoral.Berikut adalah tabel yang menyajikan indikator fokus layanan urusan wajib urusan statistik mulai tahun 2016 sampai dengan tahun 2020:

Tabel.T-II.40

Indikator Fokus Layanan Urusan Wajib

Urusan Statistik Tahun 2016 s/d 2020

NO	INDIKATOR	TAHUN				
		2016	2017	2018	2019	2020
1	Buku ”Kabupaten Dalam Angka”	Ada	Ada	Ada	Ada	Ada
2	Buku ”PDRB Kabupaten”	Ada	Ada	Ada	Ada	Ada
3	% dokumen data/informasi statistik daerah yang dihasilkan	100	100	100	100	100

Sumber: Dinas Komunikasi dan Informasi Kab. Pacitan, 2016 – 2020

15. Urusan Kebudayaan

Kesenian tradisional merupakan aset potensial bagi pengembangan wisata budaya di Kabupaten Pacitan. Oleh karena itu, sangat beralasan jika seni pertunjukan dan tradisi jawa yang melekat di masyarakat Pacitan perlu dilestarikan dan dikembangkan.

Pengembangan urusan kebudayaan di Kabupaten Pacitandapat dilihat dari semakin meningkatnya penyelenggaraan festival seni budaya dan agama dari tahun 2016 sebanyak 31 kali menjadi 38 kali pada tahun 2020. Jumlah grup kesenian di Kabupaten Pacitan mengalami tren meningkat dari tahun ke tahun, pada tahun 2016 terdapat 46 grup kesenian dan pada tahun 2020 telah menjadi 70 grup kesenian. Kinerja urusan kebudayaan di Kabupaten Pacitan bisa dilihat pada tabel dibawah ini:

Tabel.T-II.41

Indikator Fokus Layanan Urusan Wajib

Urusan Kebudayaan Tahun 2016 s/d 2020

NO	INDIKATOR	TAHUN				
		2016	2017	2018	2019	2020
1	Jumlah grup kesenian	46	61	61	65	70
2	Jumlah gedung kesenian	2	2	2	2	2
3	Jumlah penyelenggaraan festival seni budaya dan agama	31	32	36	36	38

Sumber: Dinas Pendidikan Kab. Pacitan, 2016 – 2020

16. Urusan Perpustakaan

Perpustakaan merupakan institusi yang mengumpulkan pengetahuan tercetak dan terekam, mengelolanya dengan cara khusus guna memenuhi kebutuhan pendidikan, penelitian, pelestarian, informasi dan rekreasi para pemustaka, bertujuan sebagai penunjang kelangsungan pendidikan dan meningkatkan mutu kehidupan masyarakat. Jumlah perpustakaan dihitung berdasarkan jumlah perpustakaan umum yang dapat diakses secara langsung oleh masyarakat dan beroperasi di wilayah pemerintah daerah.

Salah satu solusi dalam rangka meningkatkan minat baca masyarakat di Kabupaten Pacitan yaitu dengan meningkatkan koleksi buku yang tersedia di Perpustakaan dapat dilihat dari peningkatan jumlah koleksi buku yang tersedia di perpustakaan daerah dari tahun 2016 sebesar 25.816 buku menjadi 32.538 buku pada tahun 2020. Capaian jumlah pengunjung perpustakan di Kabupaten Pacitan mengalami peningkatan dari tahun 2016 sebanyak 69.415 pengunjung menjadi 130.084 pengunjung pada tahun 2020. Peningkatan jumlah pengunjung perpustakaan per tahun menunjukkan semakin banyak masyarakat dan khususnya siswa yang membutuhkan keberadaan perpustakaan.Berikut disajikan tabel Indikator Fokus Layanan Urusan Wajib Urusan Perpustakaan mulai tahun 2016 sampai dengan tahun 2020:

Tabel.T-II.42

Indikator Fokus Layanan Urusan Wajib

Urusan Perpustakaan Tahun 2016 s/d 2020

NO	INDIKATOR	TAHUN				
		2016	2017	2018	2019	2020
1	Jumlah perpustakaan	159	450	858	858	832
2	Jumlah koleksi buku yang tersedia di perpustakaan daerah	25.816	27.932	29.132	32.538	32.538

NO	INDIKATOR	TAHUN				
		2016	2017	2018	2019	2020
3	Jumlah pengunjung perpustakaan	69.415	77.436	95.639	114.932	130.084

Sumber: Dinas Perpustakaan Kab. Pacitan, 2016 – 2020

17. Urusan Kearsipan

Dalam penyelenggaraan pemerintahan, peran dan fungsi arsip adalah sebagai bahan utama untuk akuntabilitas kinerja pemerintah dan ketersediaan arsip yang autentik dapat memberikan kepastian hukum dalam rangka penciptaan tata kelola pemerintahan yang bersih dan transparan karena arsip merupakan alat bukti yang sah. Berikut adalah tabel yang menyajikan indikator fokus layanan urusan wajib urusan kearsipan mulai tahun 2016 sampai dengan tahun 2020:

Tabel.T-II.43

Indikator Fokus Layanan Urusan Wajib

Urusan KearsipanTahun 2016 s/d 2020

NO	INDIKATOR	TAHUN				
		2016	2017	2018	2019	2020
1	Pengelolaan arsip secara baku	65,35	72,3	88,5	86,05	94,61
2	Jumlah peserta peningkatan SDM pengelola kearsipan	226	200	201	202	202
3	Jumlah Arsip In Aktif yang dikelola	4.320 box	4.581 box	4.925 box	5.183 box	5.367 box
4	Jumlah Arsip Stastis yang Dipelihara	97 box	123 box	149 box	175 box	205 box
5	Persentase PD dan desa yang menerapkan arsip secara baku	65,35	73,36	78,97	122,63	89,64

Sumber: Dinas Perpustakaan Kab. Pacitan, 2016 – 2020

Dari tabel di atas dapat dijelaskan bahwa seluruh perangkat daerah beserta desa dan kelurahan telah menunjukkan keseriusan dalam hal kearsipan. Hal ini dapat dilihat dari persentase Perangkat Daerah dan desa yang menerapkan arsip secara baku memiliki tren meningkat walaupun ada penurunan pada tahun 2020 menjadi 89,64% dari tahun sebelumnya sebesar 122,63% pada tahun 2019.

18. Urusan Perencanaan

Penyusunan dokumen perencanaan pembangunan di Kabupaten Pacitan telah diupayakan sejalan dan terpadu dengan perencanaan pembangunan nasional dan Provinsi Jawa Timur untuk mewujudkan komitmen Kabupaten Pacitan menyelesaikan permasalahan pembangunan nasional. Hal ini dapat dilihat dari presentase keselarasan program RPJMD ke dalam RKPD yang telah mencapai 100%. Secara lengkap hasil kinerja urusan penunjang bidang perencanaan kabupaten pacitan tahun 2016 – 2020 dapat disajikan berikut ini:

Tabel.T-II.44

Indikator Fokus Layanan Urusan Wajib

Urusan Perencanaan Tahun 2016 s/d 2020

NO	INDIKATOR	TAHUN				
		2016	2017	2018	2019	2020
1	Tersedianya dokumen perencanaan RPJPD yg telah ditetapkan dgn PERDA	Ada	Ada	Ada	Ada	Ada
2	Tersedianya Dokumen Perencanaan RPJMD yg telah ditetapkan dgn PERDA/PERKADA	Ada	Ada	Ada	Ada	Ada
3	Tersedianya Dokumen Perencanaan RKPD yg telah ditetapkan dgn PERKADA	Ada	Ada	Ada	Ada	Ada
4	Persentase Keselarasan Program RPJMD Kedalam RKPD	100%	100%	100%	100%	100%
5	Persentase dokumen dan data perencanaan bidang pemerintahan dan kesejahteraan rakyat yang dihasilkan	35,56	52,94	65,25	76,47	73,33
6	Persentase dokumen dan data perencanaan bidang perekonomian yang dihasilkan	38,98	59,32	69,50	79,66	80
7	Persentase dokumen dan data Pengembangan Wilayah Strategis dan Cepat Tumbuh (KSCT) yang dihasilkan	26,67	46,67	61,33	73,33	80
8	Persentase dokumen dan data perencanaan bidang prasarana wilayah dan SDA	50,70	66,20	75,30	83,1	83,1
9	% Penjabaran Program RPJMD kedalam RKPD	100	100	100	100	100
10	% data dan informasi daerah yang digunakan untuk perencanaan	100	100	100	100	100
11	% Perencanaan pengembangan kawasan strategis dan cepat tumbuh	80	100	100	100	100
12	% data dan informasi ekonomi yang dihasilkan	79,31	100	100	100	100
13	% data dan informasi sosial budaya yang dihasilkan	80	100	100	100	100
14	% data dan informasi prasarana wilayah dan sumber daya alam yang dihasilkan	92,68	100	100	100	100

Sumber: Bappeda Kab. Pacitan, 2016 – 2020

Dari tabel diatas dapat dijelasakan bahwa indikator persentase dokumen dan data perencanaan bidang pemerintahan dan kesejahteraan rakyat yang dihasilkan
Tidak menerbitkan dokumen pada tahun 2020

19. Kesatuan Bangsa dan Politik dalam Negeri

Kinerja kesatuan bangsa dan politik dalam negeri menunjukan perkembangan yang positif. Presentase penegakan perda mengalami peningkatan yang cukup baik yaitu tahun 2016 sebanyak95 % dan tahun 2020 sebesar 95%. Kinerja Pembinaan terhadap LSM, Ormas, OKP dan partai politikcapaian pada tahun 2016 sampai dengan tahun 2020 sangat memuaskan, yaitu 100%.Untuk lebih jelasnya mengenai capaian pada masing-masing indikator dapat dilihat pada tabel di bawah ini:

Tabel.T-II.45

Indikator Fokus Layanan Urusan Wajib

Urusan Kesatuan Bangsa dan Politik dalam Negeri

Tahun 2016 s/d 2020

NO	INDIKATOR	TAHUN				
		2016	2017	2018	2019	2020
1	Persentase pembinaan terhadap LSM, Ormas, OKP dan Partai Politik	100	100	100	100	100

NO	INDIKATOR	TAHUN				
		2016	2017	2018	2019	2020
2	Persentase penduduk yang mendapatkan pembinaan wawasan kebangsaan	100	5.97	7,85	9,74	9,79
3	Cakupan patroli siaga ketertiban umum dan ketentraman masyarakat	2	2	2	2	2
4	Cakupan penegakan peraturan daerah dan peraturan kepala daerah di kabupaten/kota (%)	95	95	94	95	97
5	Cakupan rasio petugas perlindungan masyarakat (Linmas) di Kabupaten	0,93	0,93	0,93	1	1,04
6	Kel./Desa siaga bencana (%)	9,94	7,00	9,4	64,91	64,91

Sumber: Bappeda Kab. Pacitan (diolah dari berbagai sumber), 2016 – 2020

Dari tabel diatas dapat dijelasakan bahwa indikator persentase penduduk yang mendapatkan pembinaan wawasan kebangsaan pada tahun 2016 mengalami penurunan dari 100 menjadi 5,97 pada tahun 2017. Indicator tersebut mengalami kenaikan pada tahun 2017-2020. Penurunan tersebut dikarenakan kurangnya sosialisasi tentang wawasan kebangsaan pada masyarakat di Kabupaten Pacitan. Pada indikator Kelurahan atau Desa siaga bencana terjadi penurunan pada tahun 2016 sebesar 9,94 menjadi 7,00 di tahun 2017. Hal tersebut disebabkan karena terjadi bencana banjir dan tanah longsor pada tahun 2017 yang terjadi di beberapa wilayah Kabupaten Pacitan, sehingga masyarakat tidak memiliki kesiapsiagaan terhadap bencana tersebut. Pada tahun 2018 – 2020 pemerintah Kabupaten Pacitan telah melakukan sosialisasi dan pelatihan tentang kesiapsiagaan terhadap bencana. Hal tersebut di buktikan dengan persentase Kelurahan atau Desa siaga bencana mengalami kenaikan yang cukup signifikan.

20. Urusan Otonomi Daerah, Pemerintahan Umum, Administrasi Keuangan Daerah, Perangkat Daerah, Kepegawaian dan Persandian

Perencanaan pembangunan pada urusan Otonomi Daerah, Pemerintahan Umum, Administrasi Keuangan Daerah, Perangkat Daerah, Kepegawaian dan Persandian diarahkan untuk memberikan pelayanan yang terbaik bagi masyarakat. Hal ini dapat dilihat dari presentase Indeks Kepuasan Masyarakat Kabupaten Pacitan yang sudah mencapai 100% pada tahun 2016sampai dengan tahun 2020. Selengkapnya pencapaian indikator pada urusan ini dapat dilihat pada tabel berikut ini:

Tabel.T-II.46

Indikator Fokus Layanan Urusan Wajib

Urusan Otonomi Daerah, Pemerintahan Umum, Administrasi Keuangan Daerah, Perangkat Daerah, Kepegawaian dan Persandian Tahun 2016 s/d 2020

NO	INDIKATOR	TAHUN				
		2016	2017	2018	2019	2020
1	Sistem informasi pelayanan perijinan dan administrasi pemerintah	Ada	Ada	Ada	Ada	Ada
2	Cakupan pelayanan bencana kebakaran kabupaten	0,002	0,001	0,001	0,001	0,001
3	Sistem Informasi Manajemen Pemda	32	3	9	9	9
4	Opini audit BPK terhadap laporan keuangan daerah	WTP	WTP	WTP	WTP	WTP

NO	INDIKATOR	TAHUN				
		2016	2017	2018	2019	2020
5	Indeks Kepuasan Masyarakat (%)	100	100	100	100	100
6	Peraturan daerah yang melibatkan partisipasi stakeholders (%)	100	100	100	100	100
7	Tingkat pemenuhan kebutuhan dasar dan operasional KDH/ Wakil KDH	100	100	100	100	100
8	Desa yang mengelola keuangan desa sesuai dengan pedoman (%)	100	100	100	100	100
9	Ketepatan waktu menyelesaikan LPPD (hari)	72	<90	<90	<90	<90
10	% unit pelayanan yang melaksanakan IKM	100	100	100	100	100
11	Cakupan koordinasi dan fasilitasi urusan pemerintahan, pembangunan dan kemasyarakatan	100	100	100	100	100
12	% pelayanan berstandar internasional (ISO)	100	100	100	100	100
13	% Laporan Hasil Pemeriksaan (LHP) yang ditindak lanjuti	100	100	100	100	100
14	% SKPD yang menerapkan *e-government*	100	100	100	100	100
15	Website milik pemerintah daerah	Ada	Ada	Ada	Ada	Ada
16	Website DPRD Kab. Pacitan	Ada	Ada	Ada	Ada	Ada
17	% data dan laporan terpublikasi	100	100	100	100	100
18	Cakupan perjanjian kerjasama yang ditangani (%)	100	100	100	100	90
19	Cakupan Pemilihan Kepala Desa	100	100	100	100	100
20	% regulasi daerah yg ditetapkan:					
	- peraturan daerah	100	100	100	100	70
	- peraturan bupati	100	100	100	100	100
	- keputusan bupati	100	100	100	100	100
21	Cakupan produk hukum yang disosialisasikan	100	100	100	100	100
22	Cakupan penyelesaian perkara hukum	100	100	100	100	100
23	Jumlah RAPERDA yang disetujui DPRD (perda)	100	100	100	100	70
24	% barang daerah yang teregistrasi	100	100	100	100	100
25	% tenaga pemeriksa yang mendapat pendidikan dan latihan teknis pengawasan	95,24	52,38	47,5	50	52,5
26	% sistem dan prosedur pengawasan yang disusun	100	100	55,5	77,7	88,8
27	% pengaduan masyarakat yang ditindak lanjuti	100	100	100	100	100

NO	INDIKATOR	TAHUN				
		2016	2017	2018	2019	2020
28	% kelitbangan/Inovasi Daerah (penelitian, pengembangan, pengkajian, penerapan, perekayasaan dan pengoperasian) yang dimanfaatkan	100	95	95	96,87	75
29	% SKPD yang menerapkan SOP	100	100	100	100	100

Sumber: Bappeda Kab. Pacitan (diolah dari berbagai sumber), 2020

2.1.3.3 Fokus Layanan Urusan Pilihan

1. Urusan Kelautan dan Perikanan

Kinerja produksi perikanan kelompok nelayan di Kabupaten Pacitan pada tahun 2016 sebesar 12.513,08 ton terus mengalami peningkatan dari tahun ke tahun hingga mencapai angka 11.814,58 ton produksi pada tahun 2018. Akan tetapi pada tahun 2019 mengalami penurunan dan pada tahun 2020 mengalami peningkatan kembali menjadi 11.733,07 ton.Demikian juga kinerja indikator yang lainnya menunjukkan hasil yang baik. Selengkapnya dapat dilihat dari tabel berikut ini.

Tabel.T-II.47

Indikator Fokus Layanan Urusan Pilihan UrusanKelautan dan Perikanan

Tahun 2016 s/d 2020

NO	INDIKATOR	TAHUN				
		2016	2017	2018	2019	2020
1	Produksi perikanan budidaya (kolam, Keramba, Minapadi) (Kg)	925.923,00	1.020.448	1.218,70	1.665,24	2.158,46
2	Produksi perikanan kelompok nelayan (ton)	12.513,08	11.418,81	11.814,58	9.346	11.733,07
3	Konsumsi ikan (Kg/kap/th)	17,74	17,78	19,59	31,11	32,83
4	Peningkatan Produksi benih ikan (ekor)	1.480.000	2.629.095	2.949.859	2.071.920	1.766.484
5	Produksi produk hasil olahan perikanan (ton)	1.633	1.553,54	1.561,22	1.613,46	1.017,92
6	Cakupan masyarakat pesisir yang mandiri (orang)	4.611	4.740	4.981	5.228	5.315

Sumber: Dinas Perikanan Kab. Pacitan, 2016 – 2020

2. Urusan Pariwisata

Kabupaten Pacitan terkenal dengan keindahan alamnya terutama pesona laut dan goa yang menjadi pemikat dan daya tarik tersendiri. Jumlah kunjungan wisata meningkat dari 1.346.830 pengunjung di tahun 2016, menjadi 1.750.537 pengunjung pada tahun 2017. Pada tahun 2018 mengalami penurunan menjadi 1.659.731 dan meningkat kembali pada tahun 2019 menjadi 2.305.110. Jumlah kunjungan wisatawan meningkat tidak terlepas dari usaha Kabupaten Pacitan dalam upaya mempromosikan pariwisata Kabupaten Pacitan. Namun pada tahun 2020 terjadi penurunan kunjungan wisatawan menjadi 860.397, penurunan yang signifikan ini dikarenakan adanya

pembatasan aktivitas masyarakat dan kebijakan penutupan tempat-tempat wisata sebagai upaya pencegahan penyebaran virus Covid-19.

Semakin bertambahnya jumlah kunjungan wisata maka akan semakin meningkatkan kontribusi terhadap PAD di Kabupaten Pacitan sebagaimana tabel berikut ini:

Tabel.T-II.48

Indikator Fokus Layanan Urusan Pilihan

Urusan PariwisataTahun 2016 s/d 2020

NO	INDIKATOR	TAHUN				
		2016	2017	2018	2019	2020
1	Jumlah kunjungan wisatawan nusantara dan mancanegara	1.346.830	1.750.537	1.659.731	2.305.110	860.397
2	Konstribusi Sektor Pariwisata Terhadap PAD	9.564.467.500	9.985.077.500	8.707.909.000	13.060.519.000	5.273.777.500
3	Persentase peningkatan jumlah kunjungan wisata	33	30	44,8	64	20,3
4	Persentase pengelolaan destinasi wisata di kab Pacitan	46	46	81	60	63

Sumber: Dinas Pariwisata Pemuda dan Olahraga Kab. Pacitan, 2016 – 2020

3. Urusan Pertanian

Pertanian memberikan kontribusi yang besar terhadap perekonomian di Kabupaten Pacitan, karena pertanian merupakan sektor utama mata pencaharian masyarakat. Hal ini dibuktikan dengan presentase kontribusi sektor pertanian/perkebunan terhadap PDRB pada tahun 2020. Angka persentase kontribusi sector pertanian/perkebunan tersebut merupakan yang tertinggi dibanding kontribusi sektor industri, sektor jasa dan sektor-sektor lainnya.Capaian kinerja sektor urusan pertanian secara keseluruhan dapat dilihat sebagaimana tabel berikut:

Tabel.T-II.49

Indikator Fokus Layanan Urusan Pilihan Urusan Pertanian

Tahun 2016 s/d 2020

NO	INDIKATOR	TAHUN				
		2016	2017	2018	2019	2020
1	Produktifitas Padi atau bahan pangan utama sektor lainnya per ha (kw/ha)	54,59	54,60	54,73	54,9	54,98
2	Persentase kontribusi sub sektor peternakan terhadap PDRB	2,24	4,82	4,82	4,79	4,76
3	Persentase kontribusi sektor pertanian/perkebunan terhadap PDRB	2,59	14,82	14,80	17,44	16,52
4	Persentase kontribusi sektor pertanian (palawija) terhadap PDRB	13,03	10,40	10,40	8,59	7,88

NO	INDIKATOR	TAHUN				
		2016	2017	2018	2019	2020
5	Persentase kontribusi sektor perkebunan (tanaman keras) terhadap PDRB	2,53	3,04	3,04	2,62	2,47
6	Persentase kontribusi Produksi kelompok petani terhadap PDRB	2,88	2,79	2,79	2,79	2,79*
7	Cakupan bina kelompok petani	100	100	100	100	100
8	Peningkatan pendapatan petani kebun (Rp/KK/Tahun)(Milyar)	-	461,718	370,845	416,003	402,080
9	Penyerapan tenaga kerja baru di sektor perkebunan (jumlah tenaga kerja	26.534	28.476	26.963	27.848	27.978
10	Persentase peningkatan pertumbuhan sub sektor sektor perkebunan	6,70	6,8	6,9	-3,63	0,52
11	Penumbuhan sentra sentra komoditas wilayah pengembangan perkebunan	18	21	24	32	31
12	Produktifitas Tanaman Pangan per hektar padi dan palawija (kw/ha)	95,09	104,5	73,7	75,43	91,05
13	Produksi Tanaman Pangan Padi dan Palawija (Ton)	885.114	886.251	601.852	613.381	762.405,27
14	Produksi Hortikultura (Ton)	65.836	137.082	139.372	152.827	121.241
15	Produksi Hasil Perkebunan (Ton)	37.474,59	37.633	38.072	37.001	36.755,494
16	Indeks Pertanaman Padi	1,75	1,85	1,76	1,67	1,78
17	Persentase diseminasi teknologi pertanian pada kelompok tani	7,56	20,08	27,4	40,20	52,87
18	Persentase Peningkatan Kelas Kelompok Tani	2,84	3,01	3,6	5,88	3,22
19	Cakupan Kelompok Tani yang dilatih Teknologi Perkebunan	0	0,49	0,1	0,17	0,24
20	Produksi daging (kg)	3.571.447	3.323.367	3.827.552	3.457.845	4.665.182
21	Produksi telur (kg)	716.450	775.029	962.292	2.182.901	2.150.278
22	Produksi susu (ltr)	211.640	389.563,24	471.169	890.946	1.059.453
23	Populasi Ternak Potong Besar (ekor)	85.399	87.752	89.152	91.942	93.646
24	Populasi Ternak Potong Kecil (Ekor)	171.213	191.452	207.498	244.785	576.067
25	Populasi Unggas (Ekor)	1.111.778	1.964.806	1.609.486	2.793.683	2.940.183
26	Persentase status kesehatan ternak	90,5	87,70	96	88,5	88,5
27	Persentase diseminasi teknologi peternakan pada peternak	0.84	1,30	1,8	2,09	31,53
28	Persentase pelaku usaha perkebunan yang mendapat pembinaan	0	6,01	27,6	28	20,1
29	Persentase peningkatan produksi tanaman tembakau	6.80	6,88	5	322,83	5,31

NO	INDIKATOR	TAHUN				
		2016	2017	2018	2019	2020
30	Pendapatan bruto petani kebun pertahun (Rp.000.000)	460.956	461.718	370.845	416.003	402.080,24
31	Cakupan penyuluh perkebunan/kehutanan yang kompeten	100	100	100	100	100
32	Produksi tanaman pangan dan hortikultura (ton)	1.009.894	1.023.333	741.224	766.208	762.526,511

Sumber: Dinas Pertanian Kab. Pacitan, 2016 – 2020

Berdasarkan data indikator dari urusan pertanian (tanaman pangan, tanaman hortikultura, perkebunan, peternakan) dan perikanan terkait produksi dan produktivitas menunjukan capaian cadangan pangan Kabupaten Pacitan mampu untuk mencukupi kebutuhan masyarakat. Mengingat sektor pertanian sangat krusial apalagi dengan adanya pandemi Covid-19.

4. Urusan Perdagangan

Perdagangan mempunyai peran strategis dalam pembangunan ekonomi daerah, yaitu dalam mendukung kelancaran arus barang dan jasa melalui system distribusi dan informasi pasar untuk menjamin ketersediaan kebutuhan pokok masyarakat, serta mendorong pembentukan harga yang wajar (stabilitas harga).

Karena efek pandemic Covid-19 Capaian urusan perdagangan Kabupaten Pacitan mengalami penurunan. Hal ini ditunjukkan dengan omset penjualan komoditas unggulan yang menurun dari 732 milyar pada tahun 2016 menjadi 629,3 milyar pada tahun 2020. Hal tersebut merupakan pencapaian terendah selama 2016 hingga 2020. Kinerja perdagangan selengkapnya dapat dilihat pada tabel berikut ini:

Tabel.T-II.50
Indikator Fokus Layanan Urusan Pilihan
Urusan PerdaganganTahun 2016 s/d 2020

NO	INDIKATOR	TAHUN				
		2016	2017	2018	2019	2020
1	Kontribusi sektor Perdagangan Besar dan Eceran dan Reparasi mobil dan Sepeda Motor terhadap PDRB	1.872.256,70	2.360.897,04	2.620.049,52	2.842.906,7	2.728.030
2	% komoditas perdagangan yang diawasi peredarannya	100	100	100	100	100
3	Cakupan bina kelompok pedagang/usaha informal (%)	13,75	13,75	16,25	17,50	17,50
4	Omset penjualan komoditas unggulan (milyar)	732	760	825	899	629,3
5	Presentase pasar daerah dalam kondisi baik	81,20	85	87,20	87,53	87,53

NO	INDIKATOR	TAHUN				
		2016	2017	2018	2019	2020
6	Persentase Peredaran Barang Kena Cukai Ilegal	0,21	0,1	0,1	0,1	0,1
7	Penataan PKL dan Asongan	100	100	100	100	100
8	% komoditas perdagangan yang diawasi peredarannya	100	100	100	100	100

Sumber: Dinas Perindustrian dan Perdagangan Kab. Pacitan, 2016 – 2020

5. Urusan Perindustrian

Perkembangan sektor industri di Kabupaten Pacitan menunjukkan tren fluktuatif. Pada tahun 2020 mengalami penurunan yang mencapai minus 2,59%. Penyebab pertumbuhan industri yang minus ini adalah adanya pandemi Covid-19 yang memaksa masyarakat mengurangi aktivitasnya di luar rumah sebagai bagian dari upaya pencegahan penyebaran virus Covid-19. Situasi itu berdampk terhadap permintaan dan penawaran barang serta jasa karena masyarakat mengurangi konsumsinya. Hal tersebut berdampak kepada sektor industri baik yang berskala besar maupun kecil tutup. Urusan perindustrian selengkapnya dapat dilihat pada tabel berikut:

Tabel.T-II.51

Indikator Fokus Layanan Urusan Pilihan

Urusan PerindustrianTahun 2016 s/d 2020

NO	INDIKATOR	TAHUN				
		2016	2017	2018	2019	2020
1	Kontribusi sektor Industri Pengolahan terhadap PDRB	6,68	6.41	6,53	6,82	6,54
2	Kontribusi industri rumah tangga terhadap PDRB sektor Industri	80,34	54.99	51,58	52.3	54,2
3	Cakupan bina kelompok pengrajin (%)	5,40	5,95	6,05	6,78	0,60
4	Jumlah industri kecil, menengah dan kerajinan (unit)	11.645	11.914	12.106	12.386	12.065
5	Persentase Pertumbuhan Industri	2,60	2,9	2,02	2,31	-2,59

Sumber: Dinas Perindustrian dan Perdagangan Kab. Pacitan, 2016 – 2020

6. Urusan Transmigrasi

Pemerataan penduduk di seluruh wilayah tanah air masih menjadi fokus pemerintah. Masyarakat akan mendapatkan fasilitas dan jaminan kehidupan yang lebih baik daripada kehidupan sebelumnya. Presentase transmigran swakarsa pada tahun 2019-2020 sebesar 66,67%. Sementara itu, presentase transmigran yang ditempatkan mengalami kenaikan dari 77,80% di tahun 2016 menjadi 100% di tahun 2019 akan tetapi pada tahun 2020 mengalami penuruna menjadi 0% yang berarti tidak ada trasmigran yang ditempatkan. Berikut ini disajikan capaian indikator urusan transmigrasi:

Tabel.T-II.52

Indikator Fokus Layanan Urusan Pilihan

Urusan TransmigrasiTahun 2016 s/d 2020

NO	INDIKATOR	TAHUN				
		2016	2017	2018	2019	2020
1	Persentase transmigran swakarsa	66,67	66,67	66,67	66,67	66,67
2	Presentase transmigran yang ditempatkan	77,80	100	100	100	0

Sumber: Dinas Koperasi dan UM Kab. Pacitan, 2016 – 2020

2.1.4 Aspek Daya Saing Daerah

2.1.4.1 Fokus Kemampuan Ekonomi Daerah

Suatu daerah dikatakan mampu mensejahterakan masyarakat apabila daerah tersebut memiliki kemampuan ekonomi yang cukup baik dan pembangunan yang dijalankan mampu membawa masyarakat ke arah yang lebih sejahtera. Kemampuan ekonomi daerah terkait dengan daya saing daerah adalah kapasitas ekonomi daerah harus memiliki daya tarik bagi pelaku ekonomi yang telah berada di dalam dan akan masuk ke suatu daerah untuk menciptakan nilai tambah bagi peningkatan daya saing daerah.

Salah satu indikator yang dapat menggambarkan aspek kemampuan ekonomi daerah dalam peranannya sebagai pendorog daya saing daerah adalah indikator pengeluaran konsumsi rumah tangga per kapita. Adapun pengeluaran konsumsi rumah tangga per kapita Kabupaten Pacitan pada periode 2016-2020 menunjukkan tren yang meningkat. Bidang pertanian tidak kalah penting dalam mendukung aspek daya saing ekonomi daerah. Untuk menghitung tingkat kesejahteraan petani, indikator yang dapat digunakan adalah dengan menghitung Nilai Tukar Petani (NTP). Di Kabupaten Pacitan indikator NTP mengalami penurunan pada tahun 2020 menjadi 98,22 dari 106,91 pada tahun 2019.Berikut adalah tabel indikator Fokus Kemampuan Ekonomi Daerah:

Tabel.T-II.53

Indikator Fokus Kemampuan Ekonomi Daerah

Tahun 2016 s/d 2020

NO	INDIKATOR	TAHUN				
		2016	2017	2018	2019	2020
Bidang : Otonomi Daerah, PemerintahanUmum, Administrasi Keuangan Daerah, Perangkat Daerah, Kepegawaian dan Persandian						
1	Pengeluaran konsumsi rumah tangga per kapita (rupiah)	726.851	721.115,20	770.591,95	795.832,01	789.089
2	Pengeluaran konsumsi non pangan perkapita	1.423.476	1.464.155	314.757	377.776	372.964
Bidang : Pertanian						
1	Nilai Tukar Petani	104,59	104,88	110,46	106,91	98,22

Sumber: Bappeda Kab. Pacitan (diolah dari berbagai sumber), 2016 – 2020

2.1.4.2 Fokus Fasilitas Wilayah/Infrastuktur

Kondisi geomorfologi Kabupaten Pacitan yang berbukit dan bergunung serta bertambahnya penduduk setiap tahunnya menuntut tersedianya infrastruktur jalan dan sarana

transportasi yang cukup, layak dan memadai. Jika hal tersebut tidak terpenuhi dapat mengakibatkan pertumbuhan di wilayah pedesaan mengalami hambatan.Kemampuan angkutan umum untuk menyediakan sarana transportasi bagi masyarakat dapat dilihat dari indikator jumlah orang/barangyang terangkut oleh angkutan umum. Jumlah barang dan jasa yang terangkut menunjukkan kenaikan dari tahun ke tahun, akan tetapi pada tahun 2020 mengalami penurunan. Hal ini dikarenakan pada tahun 2020 mobilitas masyakat mengalami penurunan, hal tersebut dikarenakan adanya pembatasan aktivitas atau mobilitas penduduk sebagai upaya untuk mengendalikan penyebaran Covid-19 yang tentunya berpengaruh pada terganggunya kegiatan perekonomian.Perkembanganinfrastrukur dan fasilitas transportasi dapat didiskripsikan sebagaimana tabel berikut:

Tabel.T-II.54

Indikator Fokus Wilayah dan Infrastruktur Bidang Perhubungan

Tahun 2016 s/d 2020

NO	INDIKATOR	TAHUN				
		2016	2017	2018	2019	2020
1	Rasio panjang jalan per jumlah kendaraan	0,011654	40,61	41,57	42,46	29,36
2	Jumlah orang/ barang yang terangkut angkutan umum	10.855.174	11.368.920	11.482.540	11.710.005	7.763.722

Sumber: Dinas Perhubungan Kab. Pacitan,2016 – 2020

Fokus fasilitas wilayah/infrastruktur tidak terlepas dari penataan ruang yang merupakan bagian aspek yang menjadi daya saing daerah. Penataan ruang yang baik dan memenuhi standar kehidupan menjadikan masyarakat hidup tenang, aman dan nyaman. Capaian kinerja bidang penataan ruang di Kabupaten Pacitan dalam kondidi baik. Hal ini dapat dibuktikan dengan presentase ketaatan terhadap RTRW yang meningkat dari 81,50% di tahun 2016 menjadi 99,3% di tahun 2020. Berikut disajikan tabel indikator yang dijadikan ukuran keberhasilan pada Fokus Fasilitas Wilayah/ Infrastruktur bidang Penataan Ruang Tahun 2016 s/d 2020:

Tabel.T-II.55

Indikator Fokus Wilayah dan Infrastruktur Bidang Penataan Ruang

Tahun 2016 s/d 2020

NO	INDIKATOR	TAHUN				
		2016	2017	2018	2019	2020
1	Ketaatan terhadap RTRW (%)	81,50	81,80	99,26	99,28	99,3
2	Luas wilayah produktif (%)	20,22	20,22	20,22	20,24	20,25
3	Luas wilayah industri (%)	20,84	21,80	23,93	26,83	30,25
4	Luas wilayah kebanjiran (%)	7,51	7,30	7,20	7,10	7,02
5	Luas wilayah kekeringan (%)	16,40	18,03	17,54	17,07	16,7
6	Luas wilayah perkotaan (%)	9,50	9,50	9,50	9,5	11,11

Sumber: Dinas PUPR Kab. Pacitan, 2016 – 2020

Fokus Fasilitas Wilayah/Infrastruktur pada bidang Otonomi Daerah, Pemerintahan Umum, Administrasi Keuangan Daerah, Perangkat daerah, Kepegawaian dan Persandian ditunjukkan oleh semakin banyaknya jumlah bank, perusahaan asuransi, restoran dan hotel/penginapan. Secara garis besar pada tahun 2016 sampai dengan tahun 2020Kabupaten Pacitan telah mengalami peningkatan jumlah tersebut sebagaimana tabel yang disajikan berikut ini :

Tabel.T-II.56

Indikator Fokus Wilayah dan Infrastruktur Bidang Otonomi Daerah, Pemerintahan Umum, Administrasi Keuangan Daerah, Perangkat Daerah, Kepegawaian dan Persandian Tahun 2016 s/d 2020

NO	INDIKATOR	TAHUN				
		2016	2017	2018	2019	2020
1	Jenis, kelas, dan jumlah restoran	12	24	26	542	502
2	Jenis, kelas, dan jumlah penginapan/ hotel	21	104	102	115	117

Sumber: Badan Pendapatan Kab. Pacitan, 2016 – 2020

2.1.4.3 Fokus Iklim Berinvestasi

Berbagai potensi investasi yang terdapat di Kabupaten Pacitan dapat dipergunakan untuk meningkatkan daya saing daerah, yang pengelolaannya harus memperhatikan aspek-aspek lingkungan.Jumlah Perda yang mendukung iklim usaha mengalami penurunan pada tahun 2020 yang menunjukkan tidak ada perda yang mendukung iklim usaha. Sedangkan angka kriminalitas tahun 2016-2020menunjukkan angka yang fluktuatif berkisar pada angka 1, sementara itu jumlah demo menurun dari 8 kali pada tahun 2019 menjadi 4 kali di tahun 2020.Berikut adalah capaian indikator tersebut tahun 2016 sampai dengan tahun 2020 sebagaimana tabel berikut:

Tabel.T-II.57

Indikator Fokus Iklim Berinvestasi Bidang Otonomi Daerah, Pemerintahan Umum, Administrasi Keuangan Daerah, Perangkat Daerah, Kepegawaian dan Persandian Tahun 2016 s/d 2020

NO	INDIKATOR	TAHUN				
		2016	2017	2018	2019	2020
1	Jumlah dan macam pajak dan retribusi daerah	12	11	29	12	13
2	Angka kriminalitas	1,40	1,64	1,08	1,04	1,15
3	Jumlah demo	4	3	9	8	4
4	Lama proses perijinan	5,20	2	2	2	2
5	Jumlah Perda yang mendukung iklim usaha (dokumen)	4	6	4	2	0

Sumber: Bappeda Kab. Pacitan (diolah dari berbagai sumber), 2016 – 2020

2.1.4.4 Fokus Sumber Daya Manusia

Salah satu modal yang harus dimiliki daerah agar mampu bersaing dengan daerah lain adalah kualitas Sumber Daya Manusia. Semakin tinggi tingkat pendidikan yang dimiliki oleh

seseorang semakin tinggi pula tingkat kualitas yang dimiliki. Kualitas daerah dalam mengelola tata kehidupan yang baik tergantung dari kualitas Sumber Daya yang tersedia di daerah tersebut.

Rasio ketergantungan dapat digunakan untuk melihat apakah suatu daerah merupakan kategori daerah maju dengan produktivitas yang tinggi atau daerah berkembang dengan produktivitas penduduk yang masih rendah. Semakin tinggi angka rasio ketergantungan menunjukkan semakin tinggi beban yang harus ditanggung penduduk yang produktif untuk membiayai hidup penduduk yang belum produktif/tidak produktif lagi. Sementara itu semakin rendah angka rasio menunjukkan semakin rendah beban yang ditanggung penduduk produktif untuk membiayai penduduk yang belum produktif/tidak produktif lagi. Rasio lulusan S1/S2/S3 pada tahun 2020 mengalami penurunan jika dibandingkan rasio lulusan S1/S2/S3 selama 4 tahun terakhir. Sementara itu, rasio ketergantungan yang stagnan pada angka 0,49 mulai tahun 2017-2019 mengalami kenaikan pada tahun 2020 menjadi 0,56.Tabel berikut menyajikan Indikator Fokus Sumber Daya Manusia Bidang Ketenagakerjaan 2016 sampai dengan tahun 2020 sebagaimana tabel berikut :

Tabel.T-II.58

Indikator Fokus Sumber Daya Manusia Bidang Ketenagakerjaan

Tahun 2016 s/d 2020

NO	INDIKATOR	TAHUN				
		2016	2017	2018	2019	2020
1	Rasio lulusan S1/S2/S3	247	563	669	604	190
2	Rasio ketergantungan	0,4	0,49	0,49	0,49	0,56

Sumber: Dinas Koperasi dan Usaha Mikro Kab. Pacitan, 2016 – 2020

2.2 Evaluasi Pelaksanaan Program Dan Kegiatan RKPD Sampai Tahun Berjalan dan Realisasi RPJMD

Pelaksanaan program dan kegiatan RKPD sampai tahun berjalan dan realisasi RPJMD terdapat beberapa program dan kegiatan yang tidak memenuhi target. Hal tersebut sebagian besar disebabkan karena adanya pengalihan pendanaan untuk menangani dampak pandemi Covid-19.

Evaluasi pelaksanaan program dan kegiatan RKPD mencakup telaahan terhadap hasil evaluasi status dan kedudukan pencapaian kinerja pembangunan daerah, berdasarkan rekapitulasi hasil evaluasi pelaksanaan program dan kegiatan RKPD tahun lalu dan realisasi RPJMD yang bersumber dari telaahan hasil laporan pertanggung jawaban APBD menurut tahun-tahun yang berkenaan. Hasil evaluasi pelaksanaan RKPD tahun lalu dapat dilihat pada tabel berikut ini:

Tabel.T-II.59
Evaluasi Kinerja Pelaksanaan Perencanaan Daerah sampai dengan Tahun Berjalan
Kabupaten Pacitan

Kode				Urusan/ Bidang Urusan Pemerintahan Daerah dan Program/ Kegiatan	Indikator Kinerja Program (*outcome*)/ Kegiatan (*output*)	Target Capaian Kinerja RPJMD Tahun 2021	Realisasi Target Kinerja Hasil Program dan Keluaran Kegiatan s/d Tahun 2019	Target dan Realisasi Kinerja Program dan Keluaran Kegiatan Tahun Lalu			Target Program/ Kegiatan RKPD Tahun 2021	Perkiraan Realisasi Capaian Target RPJMD sampai dengan Tahun Berjalan		Perangkat Daerah Penanggung Jawab
								Target RKPD Tahun 2020	Realisasi RKPD Tahun 2020	Tingkat Realisasi (%)		Realisasi Capaian Program dan Kegiatan s/d Tahun 2021	Tingkat Capaian Realisasi Target s/d Tahun 2021 (%)	
1				2	3	4	5	6	7	8=(7/6)	9	10=(5+7+9)	11=(10/4)	12
1				***URUSAN PEMERINTAHAN WAJIB YANG BERKAITAN DENGAN PELAYANAN DASAR***										
1	**1**			**PENDIDIKAN**										
1	**1**	**15**		**Program Pendidikan Anak Usia Dini**	**APK PAUD**	**86,68**	**83,64**	**85,12**	**85,36**	**100,28**	**86,68**	**85**	**98,45**	**Dinas Pendidikan**
1	1	15	1	Pembangunan Gedung Sekolah	Jumlah gedung PAUD yang dibangun	75 unit	11 unit	12 unit	12 unit	100	75 unit	33	43,56	
1	1	15	9	Pembangunan Taman, Lapangan Upacara Dan Fasilitas Parkir	Jumlah taman, lapangan upacara dan fasilitas parkir yang dibangun	13 paket	2 paket	4 paket	4 paket	100	13 paket	6	48,72	
1	1	15	18	Pengadaan Alat Praktik Dan Peraga Siswa	Jumlah APE baik dalam atau luar yang diadakan	1425 paket	116 paket	116 paket	116 paket	100	1425 paket	552	38,76	
1	1	15	19	Pengadaan Mebeluer Sekolah	Jumlah mebeleur sekolah yang diadakan	23 paket	4 paket	5 paket	5 paket	100	23 paket	11	46,38	
1	1	15	45	Rehabilitasi Sedang/Berat Ruang Kelas Sekolah	Jumlah ruang kelas yang direhab	36 unit	14 unit	15 unit	15 unit	100	36 unit	22	60,19	
1	1	15	56	Rehabilitasi Sedang/Berat sarana air bersih dan sanitasi	Jumlah sarana air bersih dan sanitasi yang direhab	21 paket		2 paket	2 paket	100	21 paket			
1	1	15	59	Penyelenggaraan Pendidikan Anak Usia Dini	Workshop kegiatan PAUD	1000 peserta	2000 peserta	825 peserta	405 peserta	49,1	1000 peserta	1135	113,50	
1	1	15	62	Pengembangan Kurikulum, Bahan Ajar dan Model Pembelajaran Pendidikan Anak Usia Dini	Pelatihan Kurikulum Bahan Ajar Dan Model Pembelajaran Paud (KB/SPS/TPA Dan TK)	360 peserta	130 peserta	453 peserta	453 peserta	100	360 peserta	314	87,31	
1	1	15	67	Pembangunan talud dan pagar sekolah	Jumlah pagar dan talud yang dibangun	38 paket		15 paket	15 paket	100	38 paket			
1	1	15	68	Penyelenggaraan Akreditasi PAUD	Jumlah PAUD yang terakreditasi	153 lembaga	30 lembaga				153 lembaga			
1	1	15	69	Bantuan Operasional Penyelenggaraan PAUD (DAK)	Tersalurkannya bantuan operasional penyelenggaraan PAUD	20 lembaga	4 lembaga	4 lembaga	4 lembaga	100	20 lembaga	9	46,67	

Kode				Urusan/ Bidang Urusan Pemerintahan Daerah dan Program/ Kegiatan	Indikator Kinerja Program (*outcome*)/ Kegiatan (*output*)	Target Capaian Kinerja RPJMD Tahun 2021	Realisasi Target Kinerja Hasil Program dan Keluaran Kegiatan s/d Tahun 2019	Target dan Realisasi Kinerja Program dan Keluaran Kegiatan Tahun Lalu			Target Program/ Kegiatan RKPD Tahun 2021	Perkiraan Realisasi Capaian Target RPJMD sampai dengan Tahun Berjalan		Perangkat Daerah Penanggung Jawab
								Target RKPD Tahun 2020	Realisasi RKPD Tahun 2020	Tingkat Realisasi (%)		Realisasi Capaian Program dan Kegiatan s/d Tahun 2021	Tingkat Capaian Realisasi Target s/d Tahun 2021 (%)	
1				2	3	4	5	6	7	8=(7/6)	9	10=(5+7+9)	11=(10/4)	12
1	**1**	**16**		**Program Wajib Belajar Pendidikan Dasar Sembilan Tahun**	**Angka Partisipasi Murni (APM) SD/MI**	**99,22**	**99,13**	**99,15**	**99,16**	**100,01**	**99,22**	**99**	**99,78**	**Dinas Pendidikan**
					Angka Partisipasi Murni (APM) SMP/MTs	**85,3**	**85.28**	**85,3**	**85,3**	**100,00**	**85,3**	**85**	**99,76**	**Dinas Pendidikan**
					Persentase Angka Kelulusan SD/MI	**100**	**100**	**100**	**200**	**200,00**	**100**	**133**	**133,33**	**Dinas Pendidikan**
					Persentase Angka Kelulusan SMP/MTs	**100**	**100**	**100**	**100**	**100,00**	**100**	**100**	**100,00**	**Dinas Pendidikan**
					Angka Partisipasi Kasar (APK) SD/MI/Paket A	**103,18**	**103.16**	**103,17**	**103,17**	**100,00**	**103,18**	**103**	**99,88**	**Dinas Pendidikan**
					Angka Partisipasi Kasar (APK) SMP/MTs/Paket B	**99,1**	**98.96**	**99**	**99,02**	**100,02**	**99,1**	**99**	**99,89**	**Dinas Pendidikan**
					Angka rata-rata lama sekolah (tahun)	**7,5**	**0**	**7,45**	**0**	**0,00**	**7,5**	**3**	**35,56**	**Dinas Pendidikan**
1	1	16	3	Pembangunan Ruang Kelas Sekolah	Jumlah gedung SD dan SMP yang dibangun		12 unit	15 unit	15 unit	100				
1	1	16	4	Pembangunan Ruang Guru Sekolah	Jumlah Ruang Guru SD/SMP yang dibangun	15 unit	6 unit	6 unit	6 unit	100	15 unit	9	60,00	
1	1	16	5	Pembangunan Laboratorium Dan Ruang Praktikum Sekolah	Jumlah laboratorium dan ruang praktikum yang dibangun		6 unit	6 unit	6 unit	100				
1	1	16	9	Pembangunan Taman, Lapangan Upacara Dan Fasilitas Parkir	Jumlah Taman, Lapangan Upacara Dan Fasilitas Parkir yang dibangun	6 unit	9 unit	9 unit	9 unit	100	6 unit	8	133,33	
1	1	16	11	Pembangunan Ruang Ibadah	Jumlah ruang ibadah yang dibangun	9 unit	3 unit	3 unit	3 unit	100	9 unit	5	55,56	
1	1	16	12	Pembangunan Perpustakaan Sekolah	Jumlah perpustakaan sekolah yang dibangun	3 unit	9 unit	9 unit	9 unit	100	3 unit	7	233,33	
1	1	16	18	Pengadaaan Alat Praktik Dan Peraga Siswa	Jumlah Alat Praktik Dan Peraga Siswa yang diadakan	50 unit		20 unit	35 unit	175	50 unit			
1	1	16	19	Pengadaan Mebeluer Sekolah	Jumlah Meubelair yang diadakan	75 unit		15 unit	15 unit	100	75 unit			
1	1	16	20	Pengadaan Perlengkapan Sekolah	Jumlah buku induk dan buku raport yang diadakan	10 paket		4 paket	4 paket	100	10 paket			
1	1	16	41	Rehabilitasi Sedang/Berat Bangunan Sekolah	Jumlah gedung SD dan SMP yang direhabilitasi	75 unit		30 unit	30 unit	100	75 unit			

Kode				Urusan/ Bidang Urusan Pemerintahan Daerah dan Program/ Kegiatan	Indikator Kinerja Program (*outcome*)/ Kegiatan (*output*)	Target Capaian Kinerja RPJMD Tahun 2021	Realisasi Target Kinerja Hasil Program dan Keluaran Kegiatan s/d Tahun 2019	Target dan Realisasi Kinerja Program dan Keluaran Kegiatan Tahun Lalu			Target Program/ Kegiatan RKPD Tahun 2021	Perkiraan Realisasi Capaian Target RPJMD sampai dengan Tahun Berjalan		Perangkat Daerah Penanggung Jawab
								Target RKPD Tahun 2020	Realisasi RKPD Tahun 2020	Tingkat Realisasi (%)		Realisasi Capaian Program dan Kegiatan s/d Tahun 2021	Tingkat Capaian Realisasi Target s/d Tahun 2021 (%)	
1				2	3	4	5	6	7	8=(7/6)	9	10=(5+7+9)	11=(10/4)	12
1	1	16	56	Rehabilitasi Sedang/Berat Sarana Air Bersih Dan Sanitary	Jumlah Sarana Air Bersih Dan Sanitary yang direhabilitasi	40 paket		8 paket	8 paket	100	40 paket			
1	1	16	58	Pelatihan Kompetensi Siswa Berprestasi	Lomba siswa berprestasi SD/SMP dan tersalurkannya hadiah juara kelas dan UN tertinggi jenjang SD/MI dan SMP/MTs	10 kali	4 kali				10 kali			
1	1	16	59	Pelatihan Penyusunan Kurikulum	Workshop Kurikulum 2013	400 peserta					400 peserta			
1	1	16	70	Pembinaan Minat, Bakat Dan Kreativitas Siswa	Lomba di bidang kreativitas siswa dan kesenian	35 jenis lomba	7 jenis lomba	4 jenis lomba			35 jenis lomba			
1	1	16	76	Penyelenggaraan Akreditasi Sekolah Dasar	Sosialisasi Dan Penilaian Akreditasi SD dan SMP	640 peserta	130 peserta	453 peserta			640 peserta			
1	1	16	79	Olimpiade Olahraga Siswa Nasional (O2SN) Dan Festival/Lomba Seni Siswa Nasional (Fls2N) SD Dan SMP	Seleksi OOSN/FLS2N di tingkat Kabupaten dan pengiriman ke tingkat propinsi dan nasional	75 kali	15 kali				75 kali			
1	1	16	81	Penyediaan Prasarana Pendidikan Dasar (DAK)	Jumlah ruang kelas baru yang dibangun, jumlah ruang kelas yang direhabilitasi, jumlah perpustakaan yang dibangun, jumlah MCK yang dibangun, jumlah alat praktek yang diadakan, dan jumlah buku perpustakaan yang diadakan.	425 paket	324 paket	180 paket	180 paket	100	425 paket	310	72,86	
1	1	16	82	Olympiade MIPA SD/SMP	Lomba Olimpiade Sains Nasional jenjang SD dan SMP	10 jenis lomba	2 jenis lomba	2 jenis lomba			10 jenis lomba			
1	1	16	83	Pembinaan Gugus Sekolah Dasar	Seleksi lomba budaya mutu	15 paket					15 paket			
1	1	16	84	Pembangunan Pagar Talud SD/ SMP	Jumlah pagar dan talud yang dibangun	170 paket	65 paket	80 paket	80 paket	100	170 paket	105	61,76	
1	1	16	85	Penyelenggaraan Ujian Nasional /Ujian Sekolah	Try Out Ujian Nasional SD Dan SMP Serta Monitoring Pelaksanaan Ujian Nasional	10 jenjang	2 jenjang	2 jenjang	2 jenjang	100	10 jenjang	5	46,67	
1	1	16	86	Pembinaan Usaha Kesehatan Sekolah	Pembinaan UKS SD Dan SMP Dalam Rangka Lomba UKS Tingkat Propinsi Dan Kabupaten	30 lembaga	6 lembaga				30 lembaga			
1	1	16	87	Penerimaan Siswa Baru SD dan SMP	Operasional PPDB SD dan SMP	10 jenjang	2 jenjang	2 jenjang	2 jenjang	100	10 jenjang	5	46,67	

Kode				Urusan/ Bidang Urusan Pemerintahan Daerah dan Program/ Kegiatan	Indikator Kinerja Program (*outcome*)/ Kegiatan (*output*)	Target Capaian Kinerja RPJMD Tahun 2021	Realisasi Target Kinerja Hasil Program dan Keluaran Kegiatan s/d Tahun 2019	Target dan Realisasi Kinerja Program dan Keluaran Kegiatan Tahun Lalu			Target Program/ Kegiatan RKPD Tahun 2021	Perkiraan Realisasi Capaian Target RPJMD sampai dengan Tahun Berjalan		Perangkat Daerah Penanggung Jawab
								Target RKPD Tahun 2020	Realisasi RKPD Tahun 2020	Tingkat Realisasi (%)		Realisasi Capaian Program dan Kegiatan s/d Tahun 2021	Tingkat Capaian Realisasi Target s/d Tahun 2021 (%)	
1				2	3	4	5	6	7	8=(7/6)	9	10=(5+7+9)	11=(10/4)	12
1	1	16	88	Bantuan Operasional Sekolah (BOS) Pendidikan Dasar	Jumlah lembaga yang mendapatkan BOS		469 lembaga	458 lembaga	458 lembaga	100		309		
1	**1**	**18**		**Program Pendidikan Non Formal**	**Angka Melek Huruf (AHM) pada usia 15 s/d 59 tahun**	**95,33**	**94,46**	**94,83**			**95,33**	**63**	**66,09**	**Dinas Pendidikan**
1	1	18	3	Pembinaan Pendidikan Kursus Dan Kelembagaan	Pembinaan Lembaga Kursus	275 lembaga	25 lembaga				275 lembaga			
1	1	18	5	Pengembangan Pendidikan Kecakapan Hidup	Pengembangan Pendidikan Kecakapan Hidup (PKH)	245 peserta	50 peserta				245 peserta			
1	1	18	12	Publikasi Dan Sosialisasi Pendidikan Non Formal	Lomba guru PAUD berprestasi, Gebyar PAUD, Peringatan HAN, dan peringatan HAI	20 jenis lomba	4 jenis lomba				20 jenis lomba			
1	1	18	14	Pembinaan Peserta Hari Aksara Internasional (HAI)	Jumlah pengiriman kontingen yang mewakili Kab. Pacitan dalam rangka peringatan Hari Aksara Internasional	10 jenis lomba	4 jenis lomba				10 jenis lomba			
1	1	18	16	Penyelenggaraan Pendidikan Kesetaraan	Operasional pelaksanaan ujian kejar paket A, B, dan C	75 lembaga	30 lembaga				75 lembaga			
1	1	18	22	Pembinaan Lembaga Pendidikan Non Formal	Pembinaan lembaga pendidikan non formal	285 lembaga	18 lembaga				285 lembaga			
1	**1**	**20**		**Program Peningkatan Mutu Pendidik dan Tenaga Kependidikan**	**Persentase guru yang berkualifikasi minimal S1 (SD/MI)**	**90**	**89,5**	**89,5**	**93,62**	**104,60**	**90**	**91**	**101,48**	**Dinas Pendidikan**
					Persentase guru yang berkualifikasi minimal S1 (SMP/MTs)	**96,75**	**96,5**	**96,5**	**96,76**	**100,27**	**96,75**	**97**	**100,26**	**Dinas Pendidikan**
1	1	20	1	Pelaksanaan Sertifikasi Pendidik	Verifikasi dan pembekalan PLPG serta pembinaan guru bersertifikasi	2500 peserta	400 peserta	250 peserta	250 peserta	100	2500 peserta	1050	42,00	
1	1	20	3	Pelatihan Bagi Pendidik Untuk Memenuhi Standar Kompetensi	Workshop publikasi ilmiah, standar kompetensi, PTKP PAUD, Pengembangan Sekolah, Pengembangan Keprofesian Berkelanjutan, dan pembuatan karya tulis ilmiah	5420 peserta	600 peserta	1150 peserta	450 peserta	39,13	5420 peserta	2157	39,79	
1	1	20	4	Pembinaan Kelompok Kerja Guru (KKG)	Pendalaman materi pembelajaran anggota KKG/MGMP	1200 peserta	240 peserta				1200 peserta			

Kode				Urusan/ Bidang Urusan Pemerintahan Daerah dan Program/ Kegiatan	Indikator Kinerja Program (*outcome*)/ Kegiatan (*output*)	Target Capaian Kinerja RPJMD Tahun 2021	Realisasi Target Kinerja Hasil Program dan Keluaran Kegiatan s/d Tahun 2019	Target dan Realisasi Kinerja Program dan Keluaran Kegiatan Tahun Lalu			Target Program/ Kegiatan RKPD Tahun 2021	Perkiraan Realisasi Capaian Target RPJMD sampai dengan Tahun Berjalan		Perangkat Daerah Penanggung Jawab
								Target RKPD Tahun 2020	Realisasi RKPD Tahun 2020	Tingkat Realisasi (%)		Realisasi Capaian Program dan Kegiatan s/d Tahun 2021	Tingkat Capaian Realisasi Target s/d Tahun 2021 (%)	
1				2	3	4	5	6	7	8=(7/6)	9	10=(5+7+9)	11=(10/4)	12
1	1	20	8	Pengembangan Mutu Dan Kualitas Program Pendidikan dan Pelatihan Bagi Pendidik Dan Tenaga Kependidikan	Seleksi guru berprestasi, Olimpiade sains guru, Penguatan Kepengawasan sekolah, Pengembangan SIM PTK dan pembinaan PTK PNF	3825 peserta	288 peserta				3825 peserta			
1	1	20	11	Pengembangan Sistem Perencanaan Dan Pengendalian Program Profesi Pendidik Dan Tenaga Kependidikan	Penilaian angka kredit dan seleksi calon kepala sekolah	3050 peserta	490 peserta				3050 peserta			
1	1	20	22	Seleksi Guru Berprestasi	Jumlah peserta yang mengikuti seleksi guru berprestasi		72 peserta							
1	**1**	**22**		**Program Manajemen Pelayanan Pendidikan**	**Nilai Indeks Kepuasan Masyarakat Bidang Pendidikan**	**81,51**	**81,34**	**81,4**	**81,42**		**81,51**	**81**	**99,78**	**Dinas Pendidikan**
1	1	22	2	Pelaksanaan Kerjasama Secara Kelembagaan Di Bidang Pendidikan	Sosialisasi dan workshop sekolah adiwiyata	1500 peserta					1500 peserta			
1	1	22	3	Pengendalian Dan Pengawasan Penerapan Azas Efesiensi Dan Efektivitas Penggunaan Dana Dekonsentrasi Dan Dana Pembantuan	Sosialisasi dan bimbingan teknis dana Bantuan Operasiona Sekolah (BOS)	2850 peserta					2850 peserta			
1	1	22	4	Sosialisasi Dan Advokasi Berbagai Peraturan Pemerintah Di Bidang Pendidikan	Sosialisasi Peraturan di Bidang Pendidikan	1100 peserta					1100 peserta			
1	1	22	5	Pembinaan Dewan Pendidikan	Pembinaan Dewan Pendidikan	375 peserta					375 peserta			
1	1	22	6	Pembinaan Komite Sekolah	Lokakarya survey pengaduan masyarakat	250 peserta	200 peserta	220 peserta			250 peserta	150	60,00	
1	1	22	7	Penerapan Sistem Dan Informasi Manajemen Pendidikan	Pelatihan Dapodik untuk operator sekolah	2435 peserta	1000 peserta	1.000 peserta	1		2435 peserta	1145	47,04	
1	1	22	9	Monitoring, Evaluasi Dan Pelaporan	Monitoring dan Evaluasi kegiatan	1000 peserta	200 peserta	200 peserta			1000 peserta			
1	1	22	10	Sinkronisasi Perencanaan Pendidikan	Sinkronisasi Perencanaan Pendidikan	750 peserta	150 peserta	175 peserta			750 peserta			
1	1	22	11	Penyusunan Profil Pendidikan	Dokumen Profil Pendidikan	25 dokumen	5 dokumen	5 dokumen			25 dokumen	10	40,00	

Kode				Urusan/ Bidang Urusan Pemerintahan Daerah dan Program/ Kegiatan	Indikator Kinerja Program (*outcome*)/ Kegiatan (*output*)	Target Capaian Kinerja RPJMD Tahun 2021	Realisasi Target Kinerja Hasil Program dan Keluaran Kegiatan s/d Tahun 2019	Target dan Realisasi Kinerja Program dan Keluaran Kegiatan Tahun Lalu			Target Program/ Kegiatan RKPD Tahun 2021	Perkiraan Realisasi Capaian Target RPJMD sampai dengan Tahun Berjalan		Perangkat Daerah Penanggung Jawab
								Target RKPD Tahun 2020	Realisasi RKPD Tahun 2020	Tingkat Realisasi (%)		Realisasi Capaian Program dan Kegiatan s/d Tahun 2021	Tingkat Capaian Realisasi Target s/d Tahun 2021 (%)	
1				2	3	4	5	6	7	8=(7/6)	9	10=(5+7+9)	11=(10/4)	12
1	1	22	19	Penunjang Operasional Bantuan Siswa Miskin (BSM)	Operasional Program Indonesia Pintar, BKSM, dan Grindulu Mapan	3200 peserta	640 peserta				3200 peserta	1280	40,00	
1	1	22	20	Operasional BOS Daerah Madrasah Diniyah (BK)	Jumlah peserta sosialisasi dana BPPDGS		300 peserta							
1	**1**	**1**		**Program Pelayanan Administrasi Perkantoran**	**Tingkat pemenuhan kebutuhan dasar operasional PD**	**100**	**100**	**100**	**100**	**100**	**100**	**100**	**100,00**	**Dinas Pendidikan**
1	1	1	19	Peningkatan dan Pengelolaan Administrasi Perkantoran	Terpenuhinya operasional administrasi perkantoran di 100 lembaga	12 bulan	12 bulan	12 bulan	12 bulan	100	12 bulan	12 bulan	100	
1	1	1	20	Pengelolaan Administrasi Kepegawaian	Workshop pengelolaan administrasi kepegawaian	350 peserta	70 peserta				350 peserta			
1	1	1	21	Pengelolaan Administrasi Aset	Workshop pengelolaan administrasi aset	2250 peserta	450 peserta	450 peserta	450 peserta	100	2250 peserta	1050	46,67	
1	**1**	**2**		**Program Peningkatan Sarana dan Prasarana Aparatur**	**Tingkat pemenuhan kebutuhan dan pemeliharaan sarana prasarana kerja sesuai standar daerah**	**100**	**100**	**100**	**100**	**100**	**100**	**100**	**100,00**	**Dinas Pendidikan**
1	1	2	3	Pembangunan Gedung Kantor	Jumlah gedung kantor yang dibangun	5 unit	3 unit				5 unit			
1	1	2	10	Pengadaan Mebeleur	Jumlah mebeluer kantor yang diadakan	10 unit	1 unit	2 unit	2 unit	100	10 unit	4	43,33	
1	1	2	24	Rehabilitasi Sedang/Berat Gedung Kantor	Jumlah gedung kantor yang direhabilitasi	20 unit	3 unit	4 unit	4 unit	100	20 unit	9	45,00	
1	**1**	**6**		**Program Peningkatan Pengembangan Sistem Pelaporan Capaian Kinerja dan Keuangan**	**Hasil nilai evaluasi SAKIP PD**	**>B**	**>B**	**> B**	**> B**	**100**	**>B**	**>B**	**100,00**	**Dinas Pendidikan**
1	1	6	14	Penyusunan Perencanaan dan Laporan Capaian Kinerja Perangkat Daerah	Dokumen perencanaan, penganggaran, dan capaian kinerja	55 dokumen	11 dokumen	20 dokumen	20 dokumen	100	55 dokumen	29	52,12	

Kode				Urusan/ Bidang Urusan Pemerintahan Daerah dan Program/ Kegiatan	Indikator Kinerja Program (*outcome*)/ Kegiatan (*output*)	Target Capaian Kinerja RPJMD Tahun 2021	Realisasi Target Kinerja Hasil Program dan Keluaran Kegiatan s/d Tahun 2019	Target dan Realisasi Kinerja Program dan Keluaran Kegiatan Tahun Lalu			Target Program/ Kegiatan RKPD Tahun 2021	Perkiraan Realisasi Capaian Target RPJMD sampai dengan Tahun Berjalan		Perangkat Daerah Penanggung Jawab
								Target RKPD Tahun 2020	Realisasi RKPD Tahun 2020	Tingkat Realisasi (%)		Realisasi Capaian Program dan Kegiatan s/d Tahun 2021	Tingkat Capaian Realisasi Target s/d Tahun 2021 (%)	
1				2	3	4	5	6	7	8=(7/6)	9	10=(5+7+9)	11=(10/4)	12
1	**2**			**KESEHATAN**										
1	**2**	**19**		**Program Promosi Kesehatan dan Pemberdayaan Masyarakat**	**Cakupan Desa Siaga Aktif berstrata PURI**	**23,39**	**45,58**	**20,47**	**44,07**	**215,29**	**23,39**	**37,68**	**161,09**	**Dinas Kesehatan**
1	2	19	2	Penyuluhan Masyarakat Pola Hidup Sehat	Jumlah Pengadaan Media Promosi Kesehatan	22 paket	18 paket	133 paket	172 paket	129,32	22 paket	71 paket	321,21	
1	2	19	6	Peningkatan Promosi dan Pemberdayaan Masyarakat	Jumlah kader posyandu mendapat insentif	4145 kader	4702	4702	4702	100	4145 kader	4516 kader	108,96	
1	2	19	7	Pengembangan Desa Siaga	Jumlah Desa Siaga Aktif Strata Madya Yang Dibina	60 desa	36 desa	24 desa	31 desa	129,17	60 desa	42 desa	70,56	
1	2	19	8	Pengembangan Taman Posyandu	Jumlah Taman Posyandu Optimal	227 unit	194 unit				227 unit			
1	**2**	**21**		**Program Pengembangan Lingkungan Sehat**	**Cakupan rumah sehat**	**79**	**77,27**	**78**	**75,98**	**97,41**	**79**	**77,42**	**98,00**	**Dinas Kesehatan**
1	2	21	5	Penyelenggaraan Lingkungan Sehat	Jumlah Institusi/TTU yang dibina	1093 unit	315 unit				1093 unit			
1	2	21	6	Pengembangan Kabupaten Sehat	Jumlah pelaksanaan Tatanan Kabupaten Sehat	9 titik pantau	7 titik pantau	7 titik pantau	8 titik pantau	114,29	9 titik pantau	8 titik pantau	88,89	
1	2	21	7	Pengembangan Sanitasi Total Berbasis Masyarakat (STBM)	Jumlah Desa STBM 5 Pilar yang dibina	12 desa	12 desa	12 desa	12 desa	100	12 desa	12 desa	100	
1	**2**	**25**		**Program Pengadaan, Peningkatan dan Perbaikan Sarana dan Prasarana Puskesmas/ Puskesmas Pembantu dan Jaringannya**	**Cakupan gedung puskesmas/pustu dalam kondisi baik**	**89,74**	**69,23**	**84,62**	**78,21**	**92,42**	**89,74**	**79,06**	**88,10**	**Dinas Kesehatan**
1	2	25	4	Pengadaan Mobil Puskesmas Keliling	Jumlah pengadaan Pusling dan sepeda motor	57 unit								
1	2	25	13	Pemeliharaan Rutin/ Berkala Sarana dan Prasarana Puskesmas	Jumlah sarana prasarana Puskesmas yang terpelihara	10 unit								
1	2	25	18	Rehabilitasi Sedang/ Berat Puskesmas Pembantu	Jumlah Pustu direhab	6 unit								
1	2	25	21	Rehabilitasi Sedang/ Berat Puskesmas	Jumlah Puskesmas yang direhab	4 unit								

Kode				Urusan/ Bidang Urusan Pemerintahan Daerah dan Program/ Kegiatan	Indikator Kinerja Program (*outcome*)/ Kegiatan (*output*)	Target Capaian Kinerja RPJMD Tahun 2021	Realisasi Target Kinerja Hasil Program dan Keluaran Kegiatan s/d Tahun 2019	Target dan Realisasi Kinerja Program dan Keluaran Kegiatan Tahun Lalu			Target Program/ Kegiatan RKPD Tahun 2021	Perkiraan Realisasi Capaian Target RPJMD sampai dengan Tahun Berjalan		Perangkat Daerah Penanggung Jawab
								Target RKPD Tahun 2020	Realisasi RKPD Tahun 2020	Tingkat Realisasi (%)		Realisasi Capaian Program dan Kegiatan s/d Tahun 2021	Tingkat Capaian Realisasi Target s/d Tahun 2021 (%)	
1				2	3	4	5	6	7	8=(7/6)	9	10=(5+7+9)	11=(10/4)	12
1	2	25	22	Pembangunan Poskesdes	Jumlah pembangunan Poskesdes Kelurahan	1 unit								
1	2	25	23	Rehabilitasi Sedang/ Berat Polindes	Jumlah rehabilitasi polindes/ poskesdes	3 unit								
1	2	25	24	Rehabilitasi Gedung Labkesda	Jumlah Rehabilitasi Gedung Labkesda	1 unit								
1	2	25	25	Pengadaan Peralatan Kesehatan	Jumlah pengadaan alat kesehatan	24 paket	3 paket				24 paket			
1	2	25	27	Rehabilitasi Instalasi Gudang Farmasi Kabupaten	Jumlah Rehabilitasi Instalasi Gudang Farmasi	1 unit								
1	**2**	**15**		**Program Obat dan Perbekalan Kesehatan**	**Persentase ketersediaan obat sesuai dengan kebutuhan**	**98**	**96**	**97**	**97**	**100**	**98**	**98**	**100**	**Dinas Kesehatan**
1	2	15	1	Pengadaan Obat dan Perbekalan Kesehatan	Jumlah pengadaan obat dan perbekalan kesehatan	24 paket	24 paket	24 paket	24 paket	100	24 paket	24 paket	100	
1	2	15	7	Pengadaan Obat Penunjang Kesehatan	Jumlah pengadaan obat penunjang kesehatan	24 paket	24 paket	24 paket	24 paket	100	24 paket	24 paket	100	
1	2	15	8	Pelayanan Obat dan Alat Kesehatan di Gudang Farmasi Kabupaten	Jumlah puskesmas dilayani pendistribusian obat	24 pusk	24 pusk	24 pusk	24 pusk	100	24 pusk	24 pusk	100	
1	**2**	**16**		**Program Upaya Kesehatan Masyarakat**	**Persentase kunjungan puskesmas/visit rate**	**88,75**	**90,95**	**88,25**	**88,53**	**100,32**	**88,75**	**89,41**	**100,74**	**Dinas Kesehatan**
1	2	16	7	Pelayanan Kefarmasian dan Alat Kesehatan	Jumlah Puskesmas yang alkesnya dikalibrasi	24 pusk	24 pusk	24 pusk	24 pusk	100	24 pusk	24 pusk	100	
1	2	16	11	Peningkatan Pelayanan dan Penanggulangan Masalah Kesehatan	Jumlah pelaksanaan kegiatan P3K	12 bulan	12 bulan	12 bulan	12 bulan	100	12 bulan	12 bulan	100	
1	2	16	15	Pelayanan Kesehatan Dasar di Puskesmas	Jumlah unit pelayanan pelaksana pelayanan kesehatan dasar	24 UPT	24 upt	24 upt	24 upt	100	24 UPT	24 UPT	100	
1	2	16	18	Peningkatan Pelayanan Laboratorium Kesehatan Daerah	Jumlah unit pelayanan laboratorium kesehatan daerah	1 unit	1 unit	1 unit	1 unit	100	1 unit	1 unit	100	
1	2	16	20	Penyelenggaraan Jaminan Pemeliharaan Kesehatan Masyarakat	Jumlah sasaran Evaluasi JKN Ke FKTP	24 FKTP	24 FKTP	24 FKTP	24 FKTP	100	24 FKTP	24 FKTP	100	

Kode				Urusan/ Bidang Urusan Pemerintahan Daerah dan Program/ Kegiatan	Indikator Kinerja Program (*outcome*)/ Kegiatan (*output*)	Target Capaian Kinerja RPJMD Tahun 2021	Realisasi Target Kinerja Hasil Program dan Keluaran Kegiatan s/d Tahun 2019	Target dan Realisasi Kinerja Program dan Keluaran Kegiatan Tahun Lalu			Target Program/ Kegiatan RKPD Tahun 2021	Perkiraan Realisasi Capaian Target RPJMD sampai dengan Tahun Berjalan		Perangkat Daerah Penanggung Jawab
								Target RKPD Tahun 2020	Realisasi RKPD Tahun 2020	Tingkat Realisasi (%)		Realisasi Capaian Program dan Kegiatan s/d Tahun 2021	Tingkat Capaian Realisasi Target s/d Tahun 2021 (%)	
1				2	3	4	5	6	7	8=(7/6)	9	10=(5+7+9)	11=(10/4)	12
1	2	16	21	Pelayanan Kesehatan Dasar Program JKN	Jumlah kunjungan pasien maskin peserta JKN ke pelayanan kesehatan	70.792 orang								
1	2	16	24	Bantuan Operasional Kesehatan (BOK)	Jumlah unit pelaksana teknis melaksanakan kegiatan Bantuan Operasional Kesehatan (BOK)	24 UPT	24 UPT	24 UPT	24 UPT	100	24 UPT	24 UPT	100	
					Persentase penduduk yang memanfaatkan Rumah Sakit	**11,36**	**80,89**	**11,19**			**11,36**	**30,75**	**270,69**	**RSUD**
1	2	16	25	Peningkatan Derajat Kesehatan Masyarakat	Pemenuhan kebutuhan insentif dokter spesialis definitif, jasa pelayanan spesialis residen MoU dan dokter umum	48 org	412 org				48 org			
1	**2**	**23**		**Program Standarisasi Pelayanan Kesehatan**	**Cakupan sarana kesehatan berstandar akreditasi**	**100**	**100**	**100**	**100**	**100**	**100**	**100,00**	100,00	**Dinas Kesehatan**
1	2	23	2	Evaluasi dan Pengembangan Standar Pelayanan Kesehatan	Jumlah dokumen Evaluasi dan Pengembangan Kesehatan	15 dokumen	4 dokumen							
1	2	23	3	Pengembangan dan pemutakhiran data dasar pelayanan kesehatan	Jumlah dokumen data kesehatan	3 dokumen	3 dokumen	3 dokumen	3 dokumen	100	3 dokumen	3 dokumen	100	
1	2	23	7	Pengembangan Standarisasi Puskesmas	Jumlah Puskesmas sesuai standar	24 puskesmas	24 pusk	24 pusk	24 pusk	100	24 puskesmas	24 puskesmas	100	
1	2	23	8	Peningkatan SDM Kesehatan	Jumlah peserta pelatihan peningkatan kapasitas SDM Kesehatan	175 orang	310 orang							
1	2	23	9	Peningkatan Sarana dan Regulasi Kesehatan	Jumlah Perijinan Puskesmas	24 puskesmas	24 pusk	24 pusk	24 pusk	100	24 puskesmas	24 puskesmas	100	
1	2	23	10	Peningkatan Puskesmas Rawat Inap Menjadi Puskesmas Rawat Inap Standar dan Rawat Inap Plus	Jumlah dokter PTT Icon Gubernur	4 dokter	4 dokter	4 dokter	4 dokter	100	4 dokter	4 dokter	100	
1	2	23	11	Perluasan Fungsi Polindes Menjadi Poskesdes	Jumlah perawat PTT Program Icon Gubernur	45 orang	45 orang	45 orang	45 orang	100	45 orang	45 orang	100	

Kode				Urusan/ Bidang Urusan Pemerintahan Daerah dan Program/ Kegiatan	Indikator Kinerja Program (*outcome*)/ Kegiatan (*output*)	Target Capaian Kinerja RPJMD Tahun 2021	Realisasi Target Kinerja Hasil Program dan Keluaran Kegiatan s/d Tahun 2019	Target dan Realisasi Kinerja Program dan Keluaran Kegiatan Tahun Lalu			Target Program/ Kegiatan RKPD Tahun 2021	Perkiraan Realisasi Capaian Target RPJMD sampai dengan Tahun Berjalan		Perangkat Daerah Penanggung Jawab
								Target RKPD Tahun 2020	Realisasi RKPD Tahun 2020	Tingkat Realisasi (%)		Realisasi Capaian Program dan Kegiatan s/d Tahun 2021	Tingkat Capaian Realisasi Target s/d Tahun 2021 (%)	
1				2	3	4	5	6	7	8=(7/6)	9	10=(5+7+9)	11=(10/4)	12
1	2	23	12	Akreditasi Puskesmas	Jumlah puskesmas dilakukan pendampingan Akreditasi Puskesmas	24 puskesmas	24 pusk	14 pusk	6 pusk	42,86	24 puskesmas	18 puskesmas	75,00	
1	**2**	**22**		**Program Pencegahan dan Penanggulangan Penyakit Menular**	**Persentase penanganan penyakit menular (Diare, DBD, Tb Paru dan Pnemonia Balita)**	**100**	**100**	**100**	**100**	**100**	**100**	**100**	**100**	**Dinas Kesehatan**
1	2	22	1	Penyemprotan/ fogging sarang nyamuk	Jumlah fogging fokus demam berdarah	45 fokus	74 fokus				45 fokus			
1	2	22	8	Peningkatan Imunisasi	Persentase bayi mendapatkan Imunisasi Dasar Lengkap	92,5								
1	2	22	12	Pemberantasan Penyakit Menular	Jumlah Pelatihan/Bimtek Penanganan Program P2	5 paket	5 paket				5 paket			
1	2	22	13	Pelayanan Pencegahan dan Penanggulangan Penyakit Tidak Menular	Jumlah Posbindu PTM dibentuk	171 unit	220 unit				171 unit			
1	**2**	**20**		**Program Perbaikan Gizi Masyarakat**	**Cakupan pelayanan balita gizi buruk**	**100**	**100**	**100**	**77,5**	**77,5**	**100**	**92,50**	**92,50**	**Dinas Kesehatan**
1	2	20	4	Pemberdayaan Masyarakat Untuk Pencapaian Keluarga Sadar Gizi	Jumlah pembentukan KP ASI	30 KP	280 KP				30 KP			
1	2	20	7	Pengadaan MP-ASI dan Obat Penunjang Gizi	Jumlah pengadaan MP-ASI dan Obat Penunjang Gizi	2 paket	2 paket				2 paket			
1	2	20	8	Penanganan Gizi Buruk pada Balita dan Ibu Hamil	Jumlah kasus Balita Gizi Buruk	70 balita	10 balita				70 balita			
1	**2**	**32**		**Program Peningkatan Keselamatan Ibu Melahirkan dan Anak**	**Cakupan pertolongan persalinan di sarkes**	**99,89**	**100**	**99,87**	**96,25**	**96,38**	**99,89**	**98,71**	**98,82**	**Dinas Kesehatan**
					Cakupan pelayanan anak balita paripurna	**89**	**88,03**	**88,5**	**62,06**	**70,12**	**89**	**79,70**	**89,55**	
1	2	32	4	Jaminan Persalinan (Jampersal)	Jumlah ibu bersalin yang memanfaatkan Jampersal	4321 ibu	311 ibu	300 ibu	411 ibu	137	4321 ibu	1681 ibu	38,90	

Kode				Urusan/ Bidang Urusan Pemerintahan Daerah dan Program/ Kegiatan	Indikator Kinerja Program (*outcome*)/ Kegiatan (*output*)	Target Capaian Kinerja RPJMD Tahun 2021	Realisasi Target Kinerja Hasil Program dan Keluaran Kegiatan s/d Tahun 2019	Target dan Realisasi Kinerja Program dan Keluaran Kegiatan Tahun Lalu			Target Program/ Kegiatan RKPD Tahun 2021	Perkiraan Realisasi Capaian Target RPJMD sampai dengan Tahun Berjalan		Perangkat Daerah Penanggung Jawab
								Target RKPD Tahun 2020	Realisasi RKPD Tahun 2020	Tingkat Realisasi (%)		Realisasi Capaian Program dan Kegiatan s/d Tahun 2021	Tingkat Capaian Realisasi Target s/d Tahun 2021 (%)	
1				2	3	4	5	6	7	8=(7/6)	9	10=(5+7+9)	11=(10/4)	12
1	2	32	5	Peningkatan Pelayanan Kesehatan Ibu, Bayi dan Anak	Jumlah Bidan Terlatih APN	216 bidan	220 bidan				216 bidan			
1	2	32	6	Pembinaan Kesehatan Anak dan Remaja	Jumlah Sekolah UKS Tingkat SD/Sederajat	486 unit	529 unit				486 unit			
1	**2**	**30**		**Program Peningkatan Pelayanan Kesehatan Lansia**	**Cakupan pelayanan kesehatan usia lanjut**	**65**	**73,34**	**64**	**50,06**	**78,22**	**65**	**62,80**	**96,62**	**Dinas Kesehatan**
1	2	30	6	Pelayanan Kesehatan Lansia	Jumlah Posyandu Lansia	432 unit	549 unit				432 unit			
1	**2**	**26**		**Program Pengadaan, Peningkatan Sarana dan Prasarana Rumah Sakit/Rumah Sakit Jiwa/Rumah Sakit Paru-paru/Rumah Sakit Mata**	**Sarana dan prasarana rumah sakit yang representatif :**									**RSUD**
					- Persentase Ruang Rawat Inap Rawat Jalan, Rawat Inap dan Penunjang Medis dan kantor Rumah Sakit dalam kondisi baik	**74,2**		**74**			**74,2**	**24,73**		
					- Persentase kelayakan peralatan pelayanan pada Rawat Jalan, Rawat Inap dan Penunjang Medis (kondisi baik)	**86,67**		**86,51**			**86,67**	**28,89**		
					- Persentase jumlah ambulance/mobil jenazah yang berfungsi dengan baik	**83,3**		**81,8**			**83,3**	**27,77**		
1	2	26	16	Pembangunan Instalasi Pengolahan Limbah Rumah	Tersedianya jaringan instalasi pengolah limbah, gedung incenerator, dan kelengkapannya	4 pt								
1	2	26	18	Pengadaan Alat-alat Kesehatan Rumah Sakit	Tersedianya alat-alat kesehatan rumah sakit	5 pt	5 pt				5 pt			
1	2	26	28	Pembangunan Gedung Kantor Rumah Sakit	Tersedianya gedung kantor dan gedung penunjang PMI yang representatif	2 pt								

Kode				Urusan/ Bidang Urusan Pemerintahan Daerah dan Program/ Kegiatan	Indikator Kinerja Program (*outcome*)/ Kegiatan (*output*)	Target Capaian Kinerja RPJMD Tahun 2021	Realisasi Target Kinerja Hasil Program dan Keluaran Kegiatan s/d Tahun 2019	Target dan Realisasi Kinerja Program dan Keluaran Kegiatan Tahun Lalu			Target Program/ Kegiatan RKPD Tahun 2021	Perkiraan Realisasi Capaian Target RPJMD sampai dengan Tahun Berjalan		Perangkat Daerah Penanggung Jawab
								Target RKPD Tahun 2020	Realisasi RKPD Tahun 2020	Tingkat Realisasi (%)		Realisasi Capaian Program dan Kegiatan s/d Tahun 2021	Tingkat Capaian Realisasi Target s/d Tahun 2021 (%)	
1				2	3	4	5	6	7	8=(7/6)	9	10=(5+7+9)	11=(10/4)	12
1	2	26	29	Peningkatan Sarana dan Prasana Pelayanan Kesehatan Rujukan (DAK)	Tersedianya gedung rawat jalan dalam kondisi baik	1 pt	1 pt				1 pt			
1	**2**	**33**		**Program Peningkatan Mutu Pelayanan Kesehatan BLUD**	**Cost Recovery Rate**	**≥ 40**	**≥40**	**≥ 40**	**≥ 40**	**100**	**≥ 40**	**≥ 40**	**100,00**	**RSUD**
1	2	33	1	Pelayanan dan Pendukung Pelayanan Kesehatan	Pengadaan operasional pelayanan dan pendukung pelayanan kesehatan BLUD	12 bulan	12 bulan	12 bulan	12 bulan	100	12 bulan	12 bulan	100	
1	2	33	2	Pengadaan Sarana dan Prasarana Rumah Sakit	Tersedianya rumah dinas rumah sakit	19 pt	12 pt				19 pt			
1	**2**	**28**		**Program Kemitraan Peningkatan Pelayanan Kesehatan**	**Persentase karyawan yang mendapatkan pelatihan minimal 20 jam setahun**	**47,46**		**46,85**						**RSUD**
1	2	28	5	Kemitraan Peningkatan Kualitas Dokter dan Paramedis	Jumlah dokter yang mengikuti pendidikan dokter spesialis program kemitraan	4 org	4 org	2 org			4 org			
1	**2**	**34**		**Program Pembinaan Lingkungan Sosial Bidang Kesehatan**	**Persentase penyediaan sarana pelayanan kesehatan masyarakat**	**76,12**		**75,81**						**RSUD**
1	2	34	2	Penyediaan/Pemeliharaan Sarana Pelayanan Kesehatan bagi Masyarakat yang Terkena Penyakit Akibat Dampak Konsumsi Rokok dan Penyakit Lainnya	Tersedianya peralatan kesehatan untuk penanganan penyakit akibat dampak rokok	5 pt								
1	**2**	**1**		**Program Pelayanan Administrasi Perkantoran**	**Cakupan pelayanan administrasi perkantoran**	**100**	**100**	**100**	**100**	**100**	**100**	**100**	**100**	**Dinas Kesehatan**
1	2	1	19	Peningkatan dan Pengelolaan Administrasi Perkantoran	Jumlah Operasional perkantoran	12 bulan	12 bulan	12 bulan	12 bulan	100	12 bulan	12 bulan	100	
1	2	1	20	Pengelolaan Administrasi Kepegawaian	Jumlah pengelolaan data kepegawaian	1017 dok	19 dok							
1	**2**	**2**		**Program Peningkatan Sarana Prasarana Aparatur**	**Cakupan pemenuhan sarana prasarana perkantoran**	**100**	**100**	**100**	**100**	**100**	**100**	**100**	**100**	**Dinas Kesehatan**

Kode				Urusan/ Bidang Urusan Pemerintahan Daerah dan Program/ Kegiatan	Indikator Kinerja Program (*outcome*)/ Kegiatan (*output*)	Target Capaian Kinerja RPJMD Tahun 2021	Realisasi Target Kinerja Hasil Program dan Keluaran Kegiatan s/d Tahun 2019	Target dan Realisasi Kinerja Program dan Keluaran Kegiatan Tahun Lalu			Target Program/ Kegiatan RKPD Tahun 2021	Perkiraan Realisasi Capaian Target RPJMD sampai dengan Tahun Berjalan		Perangkat Daerah Penanggung Jawab
								Target RKPD Tahun 2020	Realisasi RKPD Tahun 2020	Tingkat Realisasi (%)		Realisasi Capaian Program dan Kegiatan s/d Tahun 2021	Tingkat Capaian Realisasi Target s/d Tahun 2021 (%)	
1				2	3	4	5	6	7	8=(7/6)	9	10=(5+7+9)	11=(10/4)	12
1	2	2	3	Pembangunan Gedung Kantor	Jumlah pembangunan gedung kantor	1 paket	1 paket	1 paket	1 paket	100	1 paket	1 paket	100,00	
1	2	2	7	Pengadaan Perlengkapan Gedung Kantor	Jumlah perlengkapan gedung kantor	1 paket	1 paket	11 paket	10 paket	90,91	1 paket	4 paket	400,00	
1	2	2	15	Pemeliharaan Rutin/berkala Kendaraan Dinas/Operasional	Jumlah kendaraan dinas dipelihara	71 unit	71 unit							
1	**2**	**6**		**Program Peningkatan Pengembangan Sistem Pelaporan Capaian Kinerja dan Keuangan**	**Hasil Nilai Evaluasi SAKIP PD**	**>B**	**>B**	**>B**	**>B**	**100**	**>B**	**>B**	**100**	**Dinas Kesehatan**
1	2	6	1	Penyusunan Laporan Capaian Kinerja dan Ikhtisar Realisasi Kinerja SKPD	Jumlah dokumen perencanaan dan evaluasi kinerja Dinas Kesehatan	40 dokumen	8 dokumen	11 dokumen	11 dokumen	100				
1	**3**			**PEKERJAAN UMUM DAN PENATAAN RUANG**										
1	**3**	**15**		**Program Pembangunan Jalan dan Jembatan**	**Persentase jalan dan jembatan yang dibangun**									**Dinas PUPR**
					- Jalan	**100**	**100**	**100**	**100**	**100**	**100**	**100**	**100**	
					- Jembatan	**95,83**	**100**	**93,75**	**91,67**	**98,57**	**95,83**	**95,83**	**100**	
1	3	15	3	Pembangunan Jalan	Panjang jalan yang dibangun	199.000 m	1.950 m							
1	3	15	5	Pembangunan Jembatan	Unit jembatan yang dbangun	11 unit	2 unit							
1	**3**	**18**		**Program Rehabilitasi/Pemeliharaan Jalan dan Jembatan**	**Persentase jalan dan Jembatan dalam kondisi baik**									**Dinas PUPR**
					Jalan	**65,93**	**74,72**	**65,43**	**66,78**	**102,74**	**65,93**	**69,14**	**104,87**	
					Jembatan	**93,63**	**93,38**	**93,5**	**93,54**	**100,58**	**93,63**	**93,52**	**99,88**	
1	3	18	3	Rehabilitasi/Pemeliharaan Jalan	Panjang jalan yang direhab/ dipelihara	199.000 m	15.825 m				199.000 m			

Kode				Urusan/ Bidang Urusan Pemerintahan Daerah dan Program/ Kegiatan	Indikator Kinerja Program (*outcome*)/ Kegiatan (*output*)	Target Capaian Kinerja RPJMD Tahun 2021	Realisasi Target Kinerja Hasil Program dan Keluaran Kegiatan s/d Tahun 2019	Target dan Realisasi Kinerja Program dan Keluaran Kegiatan Tahun Lalu			Target Program/ Kegiatan RKPD Tahun 2021	Perkiraan Realisasi Capaian Target RPJMD sampai dengan Tahun Berjalan		Perangkat Daerah Penanggung Jawab
								Target RKPD Tahun 2020	Realisasi RKPD Tahun 2020	Tingkat Realisasi (%)		Realisasi Capaian Program dan Kegiatan s/d Tahun 2021	Tingkat Capaian Realisasi Target s/d Tahun 2021 (%)	
1				2	3	4	5	6	7	8=(7/6)	9	10=(5+7+9)	11=(10/4)	12
1	3	18	4	Rehabilitasi/Pemeliharaan Jembatan	Jembatan yang direhabilitasi/dipelihara	11 unit	19 unit				11 unit			
1	3	18	6	Pemeliharaan Rutin Jalan dan Jembatan	Jalan dan jembatan yang direhabilitasi/ dipelihara	20 unit	16 unit	4 unit	12 unit	300	20 unit	16 unit	80	
1	3	18	7	Inspeksi Kondisi Jalan	Updating data kondisi jalan	3.990.000 m					3.990.000 m			
1	3	18	8	Inspeksi Kondisi Jembatan	Updating data kondisi jembatan	765 unit	1 umit				765 unit			
1	3	18	9	Rehabilitasi/Pemeliharaan Jalan (DAK)	Panjang jalan yang direhab/dipelihara	94.000 m	10.687 m				94.000 m			
1	**3**	**19**		**Program Peningkatan Sarana dan Prasarana Kebinamargaan**	**Persentase peningkatan sarana dan prasarana kebinamargaan**									**Dinas PUPR**
					- alat berat	**71,19**	**100,01**	**70,78**	**70,8**	**101,14**	**71,19**	**80,67**	**113,31**	
					- alat laboratorium	**96,91**	**100**	**96,39**	**96,46**	**100,48**	**96,91**	**97,79**	**100,91**	
1	3	19	6	Pengadaan Alat-Alat Ukur dan Bahan Laboratorium Kebinamargaan	Jumlah alat-alat ukur dan bahan laboratorium yang diadakan	40 unit	11 unit	5 unit	5 unit	100	40 unit	19 unit	46,67	
1	3	19	10	Rehabilitasi/Pemeliharaan Alat-Alat Berat	Jumlah sarana alat berat yang dipelihara	86 unit	15 unit	15 unit	15 unit	100	86 unit	39 unit	44,96	
1	3	19	12	Rehabilitasi/Pemeliharaan Alat-Alat Ukur dan Bahan Laboratorium Kebinamargaan	Jumlah alat laboratorium yang dipelihara	65 unit	11 unit	13 unit	13 unit	100	65 unit	30 unit	45,64	
1	**3**	**24**		**Program Pengembangan dan Pengelolaan Jaringan Irigasi, Rawa dan Jaringan Pengairan Lainnya**	**Persentase luas sawah beririgasi dalam kondisi baik**	**60,8**	**653.95**	**58**	**58,45**	**100,78**	**60,8**	**257,73**	**423,90**	**Dinas PUPR**
					Persentase panjang irigasi dalam kondisi baik	**46**	**522.52**	**44,9**	**45,88**	**104,27**	**46**	**204,80**	**445,22**	
					Luas sawah baru beririgasi (ha)	**800**	**4.272**	**640**	**645**	**100,7**	**800**	**1905,67**	**238,21**	
1	3	24	10	Rehabilitasi/Pemeliharaan Jaringan Irigasi	Jumlah jaringan irigasi yang direhabilitasi/ dipelihara	60 unit	5 unit	15 unit	12 unit	80	60 unit	26 unit	42,78	

Kode				Urusan/ Bidang Urusan Pemerintahan Daerah dan Program/ Kegiatan	Indikator Kinerja Program (*outcome*)/ Kegiatan (*output*)	Target Capaian Kinerja RPJMD Tahun 2021	Realisasi Target Kinerja Hasil Program dan Keluaran Kegiatan s/d Tahun 2019	Target dan Realisasi Kinerja Program dan Keluaran Kegiatan Tahun Lalu			Target Program/ Kegiatan RKPD Tahun 2021	Perkiraan Realisasi Capaian Target RPJMD sampai dengan Tahun Berjalan		Perangkat Daerah Penanggung Jawab
								Target RKPD Tahun 2020	Realisasi RKPD Tahun 2020	Tingkat Realisasi (%)		Realisasi Capaian Program dan Kegiatan s/d Tahun 2021	Tingkat Capaian Realisasi Target s/d Tahun 2021 (%)	
1				2	3	4	5	6	7	8=(7/6)	9	10=(5+7+9)	11=(10/4)	12
1	3	24	18	Pembangunan Jaringan Irigasi	Jumlah jaringan irigasi yang dibangun dan dikembangkan	41 JI	12 JI				41 JI			
1	3	24	19	Perencanaan Aset Irigasi	Jaringan irigasi yang diukur	35 JI	2 JI				35 JI			
1	3	24	20	Rehabilitasi/Peningkatan Jaringan Irigasi	Jaringan irigasi yang direhabilitasi/ ditingkatkan	114 JI	61 JI				114 JI			
1	3	24	21	Rehabilitasi/Peningkatan Jaringan Irigasi(DAK)	Jaringan irigasi yang direhabilitasi	128 JI					128 JI			
1	**3**	**26**		**Program Pengembangan, Pengelolaan dan Konservasi Sungai, Danau dan Sumber Daya Air Lainnya**	**Jumlah embung dalam kondisi baik**	**21 unit**	**185 unit**	**19 unit**	**19 unit**	**100,00**	**21 unit**	**75,00**	**357,14**	**Dinas PUPR**
1	3	26	8	Rehabilitasi/Pemeliharaan Bantaran dan Tanggul Sungai	Jumlah bantaran dan tanggul sungai yang dibangun,direhab, dan dipelihara	58 lokasi	12 lokasi	12 lokasi	3 lokasi	25	58 lokasi	24 lokasi	41,95	
1	3	26	9	Mengendalikan banjir pada daerah tangkapan air dan badan-badan sungai	Daerah tangkapan air dan badan-badan sungai yang dikendalikan/ normalisasi	21 lokasi	8 lokasi				21 lokasi			
1	3	26	10	Pembangunan Embung dan Bangunan Penampung Air Lainnya	Jumlah embung dan penampung air Lainnya	21 unit	7 unit	5 unit	3 unit	60	21 unit	10 embung	49,21	
1	**3**	**30**		**Program Pembangunan Infrastruktur Perdesaan**	**Persentase jalan poros desa dan jembatan perdesaan dalam kondisi baik**									**Dinas PUPR**
					- Jalan	**36,21**	**38,43**	**35,84**	**35,85**	**102,43**	**36,21**	**36,83**	**101,71**	
					- Jembatan	**59,7**	**66,79**	**58,2**	**56,97**	**98,22**	**59,7**	**61,15**	**102,43**	
1	3	30	2	Pembangunan jalan dan jembatan perdesaan	Jumlah jembatan dan panjang jalan perdesaan yang dibangun/ ditingkatkan	20 unit		3 unit			20 unit			
						250.000 m	35.750 m	41.600 m	7.346 m	17,66	250.000 m	97.699 m	39,08	

Kode				Urusan/ Bidang Urusan Pemerintahan Daerah dan Program/ Kegiatan	Indikator Kinerja Program (*outcome*)/ Kegiatan (*output*)	Target Capaian Kinerja RPJMD Tahun 2021	Realisasi Target Kinerja Hasil Program dan Keluaran Kegiatan s/d Tahun 2019	Target dan Realisasi Kinerja Program dan Keluaran Kegiatan Tahun Lalu			Target Program/ Kegiatan RKPD Tahun 2021	Perkiraan Realisasi Capaian Target RPJMD sampai dengan Tahun Berjalan		Perangkat Daerah Penanggung Jawab
								Target RKPD Tahun 2020	Realisasi RKPD Tahun 2020	Tingkat Realisasi (%)		Realisasi Capaian Program dan Kegiatan s/d Tahun 2021	Tingkat Capaian Realisasi Target s/d Tahun 2021 (%)	
1				2	3	4	5	6	7	8=(7/6)	9	10=(5+7+9)	11=(10/4)	12
1	3	30	9	Monitoring, Evaluasi Jalan dan Jembatan Perdesaan	Update data jalan dan jembatan perdesaan	2000 kali	1 kali				2000 kali			
1	**3**	**27**		**Program Pengembangan Kinerja Pengelolaan Air Minum dan Limbah**	**Persentase Penduduk berakses Air Bersih**	**60,75**	**70,52**	**58,95**	**60,59**	**104,47**	**60,75**	**63,95**	**105,27**	**Dinas PUPR**
					Persentase rumah tangga bersanitasi	**95,06**	**108,87**	**93,56**	**93,59**	**100,65**	**95,06**	**99,17**	**104,33**	
1	3	27	2	Penyediaan Prasarana dan Sarana Air Limbah	Tersedianya sarana dan prasarana air limbah yang baik	11 unit	8 unit				11 unit			
1	3	27	10	Pembangunan Sarana dan Prasarana Air Bersih Perdesaan	Tersedianya sarana dan prasarana air bersih	26 unit	14 unit	5 unit	8 unit	160	26 unit	16 unit	61,54	
1	3	27	11	Pembangunan Sarana dan Prasarana Air Bersih Perdesaan (DAK)	Tersedianya sarana dan prasarana air bersih	43 unit	1 unit	13 unit	13 unit	100	43 unit	19 unit	44,19	
1	3	27	12	Operasional Penyediaan Sarana Prasarana Sanitasi	Tersedianya Biaya Operasional Kegiatan DAK Sanitasi dan Pamsimas	60 paket								
1	3	27	13	Pengembangan Distribusi Air Bersih	Sarana dan prasarana air bersih perdesaan yang dikembangkan									
1	**3**	**16**		**Program Pembangunan Saluran Drainase/Gorong-Gorong**	**Drainase Dalam Kondisi Baik**	**88,04**	**100,7**	**86,54**	**86,61**	**100,71**	**88,04**	**91,78**	**104,25**	**Dinas PUPR**
1	3	16	3	Pembangunan Saluran Drainase/Gorong-Gorong	Jumlah Saluran Drainase/ Gorong-Gorong yang dibangun	22 unit	9 unit	3 unit	2 unit	66,67	22 unit	11 unit	50,00	
1	3	16	5	Pemeliharaan Rutin Saluran Drainase Kota	Jumlah Saluran Drainase Kota yang Terpelihara	14 unit	4 unit	7 unit	5 unit	71,43	14 unit	8 unit	54,76	
1	3	16	6	Normalisasi Saluran Drainase	Ruas Saluran Yang Berfungsi Dengan Baik dan Dinormalisasi	19 unit	6 unit				19 unit			
1	3	16	8	Perbaikan Saluran Tutup (Trotoar) kota	Jumlah sarana tutup trotoar yang diperbaiki	9 unit	2 unit	2 unit	3 unit	150	9 unit	5 unit	51,85	
1	**3**	**29**		**Program Pengembangan Wilayah Strategis dan Cepat Tumbuh**	**Jumlah penataan kawasan dan penanda kawasan**	**12**	**11**	**12**	**12**	**100**	**12**	**11,67**	**97,22**	**Dinas PUPR**

Kode				Urusan/ Bidang Urusan Pemerintahan Daerah dan Program/ Kegiatan	Indikator Kinerja Program (*outcome*)/ Kegiatan (*output*)	Target Capaian Kinerja RPJMD Tahun 2021	Realisasi Target Kinerja Hasil Program dan Keluaran Kegiatan s/d Tahun 2019	Target dan Realisasi Kinerja Program dan Keluaran Kegiatan Tahun Lalu			Target Program/ Kegiatan RKPD Tahun 2021	Perkiraan Realisasi Capaian Target RPJMD sampai dengan Tahun Berjalan		Perangkat Daerah Penanggung Jawab
								Target RKPD Tahun 2020	Realisasi RKPD Tahun 2020	Tingkat Realisasi (%)		Realisasi Capaian Program dan Kegiatan s/d Tahun 2021	Tingkat Capaian Realisasi Target s/d Tahun 2021 (%)	
1				2	3	4	5	6	7	8=(7/6)	9	10=(5+7+9)	11=(10/4)	12
1	3	29	4	Pembangunan Tugu Batas	Terbangunnya Tugu Batas	12 tugu	1 tugu	2 tugu	1 tugu	50	12 tugu	5 tugu	38,89	
1	**5**	**15**		**Program Perencanaan Tata Ruang**	**Jumlah Dokumen Tata Ruang Yang Dihasilkan**	**12 dok.**	**2 dok.**	**10 dok.**	**18. dok.**	**180**	**12 dok.**	**10,67**	**88,89**	**Dinas PUPR**
1	5	15	2	Penetapan Kebijakan Tentang RDTRK, RTRK	Jumlah Dokumen RAPERDA/ Perda RDTR dan RAPERBUB/ Perbup RTBL	9 dokumen	2 dokumen				9 dokumen			
1	5	15	5	Penyusunan Rencana Detail Tata Ruang Kawasan	Jumlah dokumen penyusunan RDTR dan BWP	9 dokumen	1 dokumen				9 dokumen			
1	**5**	**16**		**Program Pemanfaatan Ruang**	**Persentase bangunan ber-IMB per total bangunan**	**84,22**	**89,28**	**81,72**	**74,78**	**92,32**	**84,22**	**82,76**	**98,27**	**Dinas PUPR**
1	5	16	5	Survey dan Pemetaan	Jumlah dokumen hasil survey dan pemetaan	9 dokumen	1 dokumen				9 dokumen			
1	5	16	10	Fasilitasi Program Pengembangan Kota Hijau (P2KH)	Persentase Penambahan Luasan RTH publik di kawasan perkotaan	19,25	0,06				19,25			
1	**5**	**17**		**Program Pengendalian Pemanfaatan Ruang**	**Jumlah rekomendasi pemanfaatan ruang yang diterbitkan**	**290**	**104**	**265**	**410**	**154,72**	**290**	**268,00**	**92,41**	**Dinas PUPR**
1	5	17	5	Pengawasan Pemanfaatan Ruang	Persentase permintaan rekomendasi Pemanfaatan Ruang yang di fasilitasi	100	100	100	100	100	100	100	100	
1	5	17	9	Koordinasi Pelaksanaan Penataan Ruang	Persentase Pelaksanaan Koordinasi penataan ruang	100	100	100	100	100	100	100	100	
1	**5**	**1**		**Program Pelayanan Administrasi Perkantoran**	**Tingkat Pemenuhan Kebutuhan Dasar Operasional OPD**	**100**	**100**	**100**	**100**	**100**	**100**	**100,00**	**100,00**	**Dinas PUPR**
1	5	1	19	Peningkatan dan Pengelolaan Administrasi Perkantoran	Pemenuhan Belanja Pegawai, Belanja Barang, Belanja Jasa dan Belanja Modal	12 bulan	12 bulan	12 bulan	12 bulan	100	12 bulan	12 bulan	100,00	

Kode				Urusan/ Bidang Urusan Pemerintahan Daerah dan Program/ Kegiatan	Indikator Kinerja Program (*outcome*)/ Kegiatan (*output*)	Target Capaian Kinerja RPJMD Tahun 2021	Realisasi Target Kinerja Hasil Program dan Keluaran Kegiatan s/d Tahun 2019	Target dan Realisasi Kinerja Program dan Keluaran Kegiatan Tahun Lalu			Target Program/ Kegiatan RKPD Tahun 2021	Perkiraan Realisasi Capaian Target RPJMD sampai dengan Tahun Berjalan		Perangkat Daerah Penanggung Jawab
								Target RKPD Tahun 2020	Realisasi RKPD Tahun 2020	Tingkat Realisasi (%)		Realisasi Capaian Program dan Kegiatan s/d Tahun 2021	Tingkat Capaian Realisasi Target s/d Tahun 2021 (%)	
1				2	3	4	5	6	7	8=(7/6)	9	10=(5+7+9)	11=(10/4)	12
1	**5**	**2**		**Program Peningkatan Sarana dan Prasarana Aparatur**	**Tingkat pemenuhan kebutuhan dan pemeliharaan sarana prasarana kerja sesuai standart daerah**	**100**	**100**	**100**	**100**	**100**	**100**	**100,00**	**100,00**	**Dinas PUPR**
1	5	2	3	Pembangunan Gedung Kantor	Jumlah Gedung Kantor yang dibangun	17 unit	4 unit	2 unit	1 unit	50	17 unit	7 unit	43,14	
1	5	2	7	Pengadaan Perlengkapan Gedung Kantor	Perlengkapan Kantor Yang Memadai Standart	5 unit	5 unit				5 unit			
1	5	2	9	Pengadaan Peralatan Gedung Kantor	Jumlah Pengadaan Peralatan Perkantoran	33 unit	78 unit				33 unit			
1	5	2	13	Pemeliharaan Rutin/Berkala Gedung Kantor	Meningkatnya Kualitas dan Kuantitas Gedung Kantor yang direalisasi	5 unit	1 unit				5 unit			
1	5	2	15	Pemeliharaan Rutin Berkala Kendaraan Dinas/Operasional	Jumlah Kendaraan Yang dipelihara dengan Baik	1 unit	1 unit				1 unit			
1	5	2	24	Rehabilitasi Sedang/Berat Gedung Kantor	Jumlah Gedung yang Direhabilitasi dan ditingkatkan nilai asetnya	26 unit	10 unit	6 unit	8 unit	133,33	26 unit	15 unit	56,41	
1	5	2	28	Pembangunan Sarana gedung Kantor	Jumlah Gedung Kantor yang dibangun Sarananya	30 unit	14 unit	2 unit	5 unit	250	30 unit	16 unit	54,44	
1	**5**	**6**		**Program Peningkatan Pengembangan Sistem Pelaporan Capaian Kinerja dan Keuangan**	**Hasil Evaluasi SAKIP-PD**	**>B**	**>B**	**>B**	**>B**	**100**	**>B**	**>B**	**100**	**Dinas PUPR**
1	5	6	1	Penyusunan Laporan Capaian Kinerja dan Ikhtisar dan Realisasi Kinerja OPD	Jumlah Laporan Capaian Kinerja dan Laporan Keuangan	50 dokumen	31 dokumen	15 dokumen	24 dokumen	160	50 dokumen	35 dokumen	70,00	
1	**4**			**PERUMAHAN RAKYAT DAN KAWASAN PERMUKIMAN**										
1	**4**	**16**		**Program Lingkungan Sehat Perumahan**	**Persentase Permukiman Layak Huni**	**100**	**98,92**	**92,48**	**198,92**	**216,22**	**100**	**132,61**	**132,61**	**DPKPP**

Kode				Urusan/ Bidang Urusan Pemerintahan Daerah dan Program/ Kegiatan	Indikator Kinerja Program (*outcome*)/ Kegiatan (*output*)	Target Capaian Kinerja RPJMD Tahun 2021	Realisasi Target Kinerja Hasil Program dan Keluaran Kegiatan s/d Tahun 2019	Target dan Realisasi Kinerja Program dan Keluaran Kegiatan Tahun Lalu			Target Program/ Kegiatan RKPD Tahun 2021	Perkiraan Realisasi Capaian Target RPJMD sampai dengan Tahun Berjalan		Perangkat Daerah Penanggung Jawab
								Target RKPD Tahun 2020	Realisasi RKPD Tahun 2020	Tingkat Realisasi (%)		Realisasi Capaian Program dan Kegiatan s/d Tahun 2021	Tingkat Capaian Realisasi Target s/d Tahun 2021 (%)	
1				2	3	4	5	6	7	8=(7/6)	9	10=(5+7+9)	11=(10/4)	12
1	4	16	1	Koordinasi Pengawasan dan Pengendalian Pelaksanaan Kebijakan Tentang Pembangunan Perumahan	Sosialisasi Permukiman Tidak Layak Huni (RTLH)	1500 orang	460 orang				1500 orang			
1	4	16	3	Penyuluhan dan Pengawasan Kualitas Lingkungan Sehat Perumahan	Pendataan Rumah Tidak Layak Huni (RTLH)	60 dokumen		12 dokumen			60 dokumen			
1	4	16	7	Fasilitasi dan Stimulasi Perbaikan Rumah Tidak Layak Huni (RTLH)	Jumlah RTLH yang Diperbaiki	1000 unit	470 unit	350 unit			1000 unit			
1	4	16	8	Peningkatan Kualitas Perumahan dan Permukiman	Jumlah perumahan dan permukiman yang berkualitas	1500 unit		350 unit			1500 unit			
1	**4**	**21**		**Program Penataan dan Peningkatan Kualitas Kawasan Permukiman**	**Persentase permukiman kumuh**	**0**	**0.01**	**0,007**	**0**	**0**	**0**	**0**		**DPKPP**
					Peningkatan pembangunan jalan lingkungan	**67,88**	**63.21**	**65,38**	**130,26**	**200,4**	**67,88**	**87,12**	**128,34**	
					Persentase pembangunan prasarana, sarana dan utilitas umum	**52,05**	**67.26**	**50,29**	**67,25**	**134,5**	**52,05**	**62,19**	**119,47**	
1	4	21	1	Pembangunan Jalan Lingkungan	Peningkatan Jalan Lingkungan	685 paket	50 paket	55 paket	2 paket	3,73	685 paket	246 paket	35,86	
1	4	21	2	Monotoring, Evaluasi dan Pelaporan	Terlaksananya Monitoring dan Pelaporan dari Dana Bantuan Keuangan Bansos dan Hibah	480 kali	166 kali				480 kali			
1	4	21	3	Pengadaan Bahan Infrastruktur Perdesaan	Pengadaan Semen	75.000 zak	171 zak				75.000 zak			
1	4	21	5	Peningkatan Prasarana, Sarana dan Utilitas Umum	Adanya Sarana Permukiman yang Layak	156 paket	19 paket	22 paket	0 paket	0 paket	156 paket	58 paket	37,39	
1	**4**	**22**		**Program Pembinaan Lingkungan Sosial Bidang Sarana Pemukiman**	**Persentase peningkatan prasarana permukiman**	**10,5**	**9,41**	**8,4**	**9,25**	**6,17**	**10,5**	**9,72**	**92,57**	**DPKPP**

Kode				Urusan/ Bidang Urusan Pemerintahan Daerah dan Program/ Kegiatan	Indikator Kinerja Program (*outcome*)/ Kegiatan (*output*)	Target Capaian Kinerja RPJMD Tahun 2021	Realisasi Target Kinerja Hasil Program dan Keluaran Kegiatan s/d Tahun 2019	Target dan Realisasi Kinerja Program dan Keluaran Kegiatan Tahun Lalu			Target Program/ Kegiatan RKPD Tahun 2021	Perkiraan Realisasi Capaian Target RPJMD sampai dengan Tahun Berjalan		Perangkat Daerah Penanggung Jawab
								Target RKPD Tahun 2020	Realisasi RKPD Tahun 2020	Tingkat Realisasi (%)		Realisasi Capaian Program dan Kegiatan s/d Tahun 2021	Tingkat Capaian Realisasi Target s/d Tahun 2021 (%)	
1				2	3	4	5	6	7	8=(7/6)	9	10=(5+7+9)	11=(10/4)	12
1	4	22	1	Pembangunan / Rehabilitasi / Pemeliharaan Jalan, Saluran, Air Limbah, Sanitasi dan Air Bersih	Jumlah Lingkungan Permukiman yang Tertata	50 paket	12 paket	12 paket	4 paket	33,33	50 paket	22 paket	44	
1	**4**	**1**		**Program Pelayanan Pengelolaan Administrasi Perkantoran**	**Tingkat pemenuhan kebutuhan dasar operasional PD**	**100**	**100**	**100**	**100**	**100**	**100**	**100**	**100**	**DPKPP**
1	4	1	19	Peningkatan dan Pengelolaan Adminitrasi Perkantoran	Belanja Pegawai dan Belanja Barang Jasa	12 bulan	12 bulan	12 bulan	12 bulan	100	12 bulan	12 bulan	100	
1	**4**	**2**		**Program Peningkatan Sarana dan Prasarana Aparatur**	**Tingkat pemenuhan kebutuhan dan pemeliharaan sarana dan prasarana kerja sesuai standar daerah**	**100**	**100**	**100**	**44,35**	**44,35**	**100**	**81,45**	**81,45**	**DPKPP**
1	4	2	7	Pengadaan Perlengkapan Gedung Kantor	Perlengkapan Kantor Memenuhi Standart	30 paket	56 paket				30 paket			
1	4	2	9	Pengadaan Peralatan Gedung Kantor	Perangkat / Peralatan Kantor	30 paket	4 paket	5 paket	5 paket	100	30 paket	13 paket	43,33	
1	4	2	24	Rehabilitasi Sedang / Berat Gedung Kantor	Rehab Kantor Dinas Perumahan Kawasan Permukiman dan Pertanahan	8 paket	1 paket	1 paket	2 paket	200	8 paket	4 paket	45,83	
1	**4**	**6**		**Program Peningkatan Pengembangan Sistem Pelaporan Capaian Kinerja dan Keuangan**	**Hasil nilai Evaluasi SAKIP PD**	**>B**	**>B**	**>B**	**>B**	**100**	**>B**	**>B**	**100**	**DPKPP**
1	4	6	1	Penyusunan Laporan Capaian Kinerja dan Ikhtisar Realisasi Kinerja SKPD	Penyusunan Laporan Capaian Kinerja dan Ikhtisar Realisasi Kinerja SKPD	50 dokumen	10 dokumen	10 dokumen	0 dokumen	0 dokumen	50 dokumen	20 dokumen	40	
1	**9**			**KETENTRAMAN, KETERTIBAN UMUM DAN PERLINDUNGAN MASYARAKAT**										
1	**9**	**19**		**Program Pemberdayaan Masyarakat untuk Menjaga Ketertiban dan Keamanan**	**Persentase petugas LINMAS yang terlatih**	**100**	**604,21**	**85**	**3,77**	**4,44**	**100**	**236**	**236,00**	**SATPOL PP**

Kode				Urusan/ Bidang Urusan Pemerintahan Daerah dan Program/ Kegiatan	Indikator Kinerja Program (*outcome*)/ Kegiatan (*output*)	Target Capaian Kinerja RPJMD Tahun 2021	Realisasi Target Kinerja Hasil Program dan Keluaran Kegiatan s/d Tahun 2019	Target dan Realisasi Kinerja Program dan Keluaran Kegiatan Tahun Lalu			Target Program/ Kegiatan RKPD Tahun 2021	Perkiraan Realisasi Capaian Target RPJMD sampai dengan Tahun Berjalan		Perangkat Daerah Penanggung Jawab
								Target RKPD Tahun 2020	Realisasi RKPD Tahun 2020	Tingkat Realisasi (%)		Realisasi Capaian Program dan Kegiatan s/d Tahun 2021	Tingkat Capaian Realisasi Target s/d Tahun 2021 (%)	
1				2	3	4	5	6	7	8=(7/6)	9	10=(5+7+9)	11=(10/4)	12
1	9	19	2	Pengamanan Daerah	Jumlah pelaksanaan pengamanan kegiatan penting pemerintah dan masyarakat	1780 kali	21.765	275 kali	987 kali	24,6	1780 kali	8177	459,40	
1	9	19	3	Operasional dan Pembinaan LINMAS	Jumlah petugas LINMAS yang dibina	250 orang	250 orang	200 orang						
1	**9**	**16**		**Program Pemeliharaan Ketentraman, Ketertiban dan Pencegahan Tindak Kriminal**	**Persentase jumlah pembinaan, pengawasan dan penyelesaian pelanggaran PERDA dan PERKADA**	**97**	**95**	**95**	**600**	**631,58**	**97**	**264**	**272,16**	**SATPOL PP**
1	9	16	8	Penyelidikan dan Penyidikan Pelanggaran Perda	Jumlah pelaksanaan penyelidikan dan penyidikan pelanggaran Perda	90 kasus	80 kasus	93 kasus	95 kasus	102,15	90 kasus	88	98,15	
1	9	16	9	Pembinaan, Penyuluhan dan Pengawasan Pelaksanaan Perda	Jumlah masyarakat yang mendapatkan pembinaan, penyuluhan pelaksanaan Perda	450 orang	90 orang	110 orang	0 orang	0	450 orang	180	40	
1	9	16	3	Pembinaan Kesamaptaan Aparatur	Jumlah aparatur SATPOL PP yang mengikuti pembinaan kesamaptaan,	20 orang	20 orang	60 0rang,	0 0rang,	0				
					Jumlah pelaksanaan upacara			14 kali	1 kali	7,14				
1	9	16	6	Penyelenggaraan Ketentraman dan Ketertiban	Jumlah pelaksanaan operasi penertiban pelanggaran trantibum	150 kali	90 kali							
1	9	16	8	Penyelidikan dan Penyidikan Pelanggaran Perda	Jumlah pelaksanaan penyelidikan dan penyidikan pelanggaran Perda	90 kasus	45 kali	93 Kasus	227 kasus					
1	9	16	9	Pembinaan, Penyuluhan dan Pengawasan Pelaksanaan Perda	Jumlah masyarakat yang mendapatkan pembinaan, penyuluhan pelaksanaan Perda	450 orang	90 orang							
1	**9**	**15**		**Program Peningkatan Keamanan dan Kenyamanan Lingkungan**	**Jumlah patroli siaga petugas SATPOL PP dalam 24 jam**	**2 kali**	**2 kali**	**2 kali**	**2 kali**	**100**	**2 kali**	**2 kali**	**100,00**	**SATPOL PP**

Kode				Urusan/ Bidang Urusan Pemerintahan Daerah dan Program/ Kegiatan	Indikator Kinerja Program (*outcome*)/ Kegiatan (*output*)	Target Capaian Kinerja RPJMD Tahun 2021	Realisasi Target Kinerja Hasil Program dan Keluaran Kegiatan s/d Tahun 2019	Target dan Realisasi Kinerja Program dan Keluaran Kegiatan Tahun Lalu			Target Program/ Kegiatan RKPD Tahun 2021	Perkiraan Realisasi Capaian Target RPJMD sampai dengan Tahun Berjalan		Perangkat Daerah Penanggung Jawab
								Target RKPD Tahun 2020	Realisasi RKPD Tahun 2020	Tingkat Realisasi (%)		Realisasi Capaian Program dan Kegiatan s/d Tahun 2021	Tingkat Capaian Realisasi Target s/d Tahun 2021 (%)	
1				2	3	4	5	6	7	8=(7/6)	9	10=(5+7+9)	11=(10/4)	12
1	9	15	3	Pelatihan pengendalian keamanan dan kenyamanan lingkungan	Jumlah CPNS/PNS yang dilatih kelinmasan dan kesamaptaan	600 orang								
1	9	15	5	Pengendalian keamanan lingkungan	Jumlah pengawalan pejabat dan Patroli wilayah	184 kali	283 kali	360 kali	163 kali					
1	9	15	6	Penyiapan Tenaga Pengendali Keamanan Dan Kenyamanan Lingkungan	Jumlah petugas siaga pengendali keamanan dan kenyamanan lingkungan yang terbina	65 orang	65 orang	71 orang	71 orang	100	65 orang	67	103,08	
1	9	15	6	Pengawalan Pejabat	Jumlah kegiatan pengawalan pejabat	240 kali	0 kali	252 kali	100 kali	39,68	240 kali	113	47,22	
1	9	15	6	Penertiban perizinan	Jumlah operasi penertiban perijinan	540 kali	121 kali	216 kali	37 kali	17,13	540 kali	233	43,09	
1	9	15	6	Pengawasan dan Pengendalian Ketentraman dan Ketertiban	Jumlah pengawasan pelaksanaan Perda	184 kali	280 kali	144 kali	126 kali	87,5	184 kali	197	106,88	
1	**4**	**19**		**Program Peningkatan Kesiapsiagaan dan pencegahan Bahaya Kebakaran**	**Cakupan pelayanan bencana kebakaran di kab/kota**	**0,001**	**0,001**	**0,001**	**0,001**	**100**	**0,001**	**0,001**	**100**	**SATPOL PP**
1	4	19	7	Penyuluhan pencegahan bahaya kebakaran	Jumlah masyarakat yang mendapatkan pembinaan pencegahan bahaya kebakaran	100 orang	92 orang							
1	4	19	15	Operasional pelaksanaan kegiatan pemadam kebakaran (PMK)	Jumlah kebutuhan dasar operasional pemadam kebakaran yang tersedia	12	12	1	1	100	12	8	69,44	
1	4	19	16	Pengadaan dan Pemeliharaan Sarana dan Prasarana Pemadam Kebakaran (PMK)	Jumlah sarana dan prasarana pemadam kebakaran yang terpelihara	6 unit	16 unit	6 unit	6 unit	100	6 unit	9	155,56	
1	4	19	17	Penyuluhan Pencegahan Bahaya Kebakaran	Jumlah masyarakat yang mendapatkan sosialisasi pemadam kebakaran	100 orang	0	80 orang	25 orang	31,25	100 orang	42	41,67	
1	**9**	**1**		**Program Pelayanan Administrasi Perkantoran**	**Tingkat Pemenuhan kebutuhan dasar operasional PD**	**100**	**98**	**100**	**100**	**100**	**100**	**99,33**	**99,33**	**SATPOL PP**

Kode				Urusan/ Bidang Urusan Pemerintahan Daerah dan Program/ Kegiatan	Indikator Kinerja Program (*outcome*)/ Kegiatan (*output*)	Target Capaian Kinerja RPJMD Tahun 2021	Realisasi Target Kinerja Hasil Program dan Keluaran Kegiatan s/d Tahun 2019	Target dan Realisasi Kinerja Program dan Keluaran Kegiatan Tahun Lalu			Target Program/ Kegiatan RKPD Tahun 2021	Perkiraan Realisasi Capaian Target RPJMD sampai dengan Tahun Berjalan		Perangkat Daerah Penanggung Jawab
								Target RKPD Tahun 2020	Realisasi RKPD Tahun 2020	Tingkat Realisasi (%)		Realisasi Capaian Program dan Kegiatan s/d Tahun 2021	Tingkat Capaian Realisasi Target s/d Tahun 2021 (%)	
1				2	3	4	5	6	7	8=(7/6)	9	10=(5+7+9)	11=(10/4)	12
1	9	1	19	Peningkatan dan Pengelolaan Administrasi Perkantoran	Jumlah Kebutuhan dasar operasional kantor yang terpenuhi	12 bulan	12 bulan	12 bulan	12 bulan	100	12 bulan	12 bulan	100	
1	**9**	**5**		**Program Peningkatan Kapasitas Sumber Daya Aparatur**	**Tingkat Disiplin Aparatur**	**100**	**100**	**100**	**100**	**100**	**100**	**100**	**100**	**SATPOL PP**
1	9	5	6	Peningkatan Kapasitas Aparatur	Jumlah pelaksanaan Upacara 17, HBN dan jumlah aparatur Satpol yang ikut serta dalam HUT dan Jambore Pol PP	60 kali	90 kali	14 kali	1 kali	7,14	60 kali	50 kali	83,89	
1	9	5	7	Pembinaan PPNS	Jumlah PPNS yang dibina	25 orang	25 orang	25 orang	0 orang	0	25 orang	17 orang	66,67	
1	**9**	**6**		**Program Peningkatan Pengembangan Sistem Pelaporan Capaian Kinerja dan Keuangan**	**Hasil nilai Evaluasi SAKIP PD**	**>B**	**>B**	**>B**	**>B**	**100**	**>B**	**>B**	**100**	**SATPOL PP**
1	9	6	1	Penyusunan Laporan Capaian Kinerja dan Ikthisar Realisasi Kinerja SKPD	Jumlah dokumen perencanaan,evaluasi dan pelaporan kinerja Satpol PP yang tersedia	55 dokumen	10 dokumen	13 dokumen	13 dokumen	100	55 dokumen	26	47,27	
1	**9**	**22**		**Program Pencegahan Dini dan Penanggulangan Korban Bencana Alam**	**Cakupan desa dan kelurahan tangguh bencana**	**16,4**	**7**	**14**	**64,91**	**463,64**	**7**	**26**	**371,43**	**BPBD**
1	9	22	1	Pemantauan dan Penyebarluasan Informasi Potensi Bencana Alam	Jumlah informasi dan pengetahuan tentang potensi kebencanaan	12 kecamatan	4							
1	9	22	5	Peningkatan SDM dan Operasional Tim Reaksi Cepat (TRC)	Jumlah anggota TRC yang dilatih	20 orang								
1	9	22	6	Pendataan, Verifikasi dan Penyaluran Bantuan Pasca Bencana	Jumlah data kerusakan yang terkena bencana alam	2750 data	200 data	100 data	80 data	80	2750 data	1010	36,73	
1	9	22	7	Pembentukan Relawan Penanggulangan Bencana	Terbentuknya kelompok relawan penanggulangan bencana	200 orang								

Kode				Urusan/ Bidang Urusan Pemerintahan Daerah dan Program/ Kegiatan	Indikator Kinerja Program (*outcome*)/ Kegiatan (*output*)	Target Capaian Kinerja RPJMD Tahun 2021	Realisasi Target Kinerja Hasil Program dan Keluaran Kegiatan s/d Tahun 2019	Target dan Realisasi Kinerja Program dan Keluaran Kegiatan Tahun Lalu			Target Program/ Kegiatan RKPD Tahun 2021	Perkiraan Realisasi Capaian Target RPJMD sampai dengan Tahun Berjalan		Perangkat Daerah Penanggung Jawab
								Target RKPD Tahun 2020	Realisasi RKPD Tahun 2020	Tingkat Realisasi (%)		Realisasi Capaian Program dan Kegiatan s/d Tahun 2021	Tingkat Capaian Realisasi Target s/d Tahun 2021 (%)	
1				2	3	4	5	6	7	8=(7/6)	9	10=(5+7+9)	11=(10/4)	12
1	9	22	8	Peralatan Perlengkapan Penanggulangan Bencana	Jumlah peralatan penanggulangan bencana	2 set	2 set							
1	9	22	9	Peningkatan Kapasitas Desa Tangguh Bencana	Jumlah desa yang mampu dan tanggap dalam penanganan bencana	24 desa	6 desa	8 desa	6 desa	75	24 desa	12	50	
1	9	22	10	Sosialisasi Edukasi Penanggulangan Bencana	Jumlah desa yang mendapat pengetahuan tentang penanggulangan bencana	10 desa								
1	9	22	11	Penanganan Masalah Bencana Alam	Jumlah kejaidan bencana yang ditangani	2750 kali	580 kali							
1	9	22	12	Fasilitasi Posko Penanggulangan Bencana	Tersedianya informasi penanggulangan bencana	12 bulan	12 bulan							
1	9	22	13	Pembentukan Forum PRB	Terbentuknya forum pengurangan resiko bencana	100 orang								
1	9	22	14	Pelatihan Pengkajian Kebutuhan Pasca Bencana (JITU PASNA)	Jumlah SDM yang dilatih Pengkajian Kebutuhan Pasca Bencana (JITU PASNA)	60 orang	60 orang	24 orang	0 orang	0	60 orang	40	66,67	
1	9	22	15	Fasilitasi Tim Reaksi Cepat (TRC)	Pemenuhan operasional Tim Reaksi Cepat (TRC)	12 bulan	12 bulan							
1	9	22	16	Pendataan, Verifikasi dan Penyaluran Bantuan Pasca Bencana	Rehabilitasi dan rekonstruksi infrastruktur yang rusak pasca bencana dengan baik	2 jembatan, 20 jalan dan talud jalan								
1	9	22	17	Gladi Lapang Penanggulangan Bencana	Jumlah SDM yang dilatih penanggulangan bencana			40 Orang	40 Orang					
1	9	22	18	Mitigasi Bencana	Prosentase penyebaran informasi penanggulangan bencana,	100	100	100	100	100	100	100	100	
					Jumlah peserta forum pengurangan resiko bencana,	300 Orang,	200 Orang,	280 Orang,	0 Orang,	0	300 Orang,	167	55,56	
					Jumlah dokumen analisa resiko bencana	1 Dokumen	1 Dokumen	1 Dokumen	0 Dokumen	0	1 Dokumen	1	66,67	

Kode				Urusan/ Bidang Urusan Pemerintahan Daerah dan Program/ Kegiatan	Indikator Kinerja Program (*outcome*)/ Kegiatan (*output*)	Target Capaian Kinerja RPJMD Tahun 2021	Realisasi Target Kinerja Hasil Program dan Keluaran Kegiatan s/d Tahun 2019	Target dan Realisasi Kinerja Program dan Keluaran Kegiatan Tahun Lalu			Target Program/ Kegiatan RKPD Tahun 2021	Perkiraan Realisasi Capaian Target RPJMD sampai dengan Tahun Berjalan		Perangkat Daerah Penanggung Jawab
								Target RKPD Tahun 2020	Realisasi RKPD Tahun 2020	Tingkat Realisasi (%)		Realisasi Capaian Program dan Kegiatan s/d Tahun 2021	Tingkat Capaian Realisasi Target s/d Tahun 2021 (%)	
1				2	3	4	5	6	7	8=(7/6)	9	10=(5+7+9)	11=(10/4)	12
1	9	22	19	Pengadaan Sarana dan Prasarana Penanggulangan Bencana	Jumlah peralatan penanggulangan bencana	2 unit	2 unit	57 unit	57 unit	100	2 unit	20	1016,67	
1	9	22	20	Penanganan Bencana Alam	% kejadian bencana yang ditangani,	100	100	100	100	100	100	100	100	
					Pemenuhan operasional Tim Reaksi Cepat (TRC)	100	100	100	100	100	100	100	100	
1	**9**	**1**		**Program Pelayanan Administrasi Perkantoran**	**Tingkat pemenuhan kebutuhan dasar operasional PD**	**100**	**100**	**100**	**100**	**100**	**100**	**100**	**100**	**BPBD**
1	9	1	19	Peningkatan dan Pengelolaan Administrasi Perkantoran	Pemenuhan belanja barang/jasa kantor, belanja pegawai dan modal	12 bulan	12 bulan	12 bulan	12 bulan	100	12 bulan	12 bulan	100	
1	**9**	**6**		**Program Peningkatan Pengembangan Sistem Pelaporan Capaian Kinerjs dan Keuangan**	**Hasil nilai evaluasi SAKIP PD**	**>B**	**>B**	**>B**	**>B**	**100**	**>B**	**>B**	**100**	**BPBD**
1	9	6	1	Penyusunan Laporan Capaian Kinerja dan Ikhtisar Realisasi Kinerja SKPD	Tersedianya dokumen DPA induk dan perubahan, RKA induk dan perubahan, Renja induk dan perubahan, LAKIP, SOP, IKM, dan Laporan Kinerja Keuangan 12 bulan	50 dokumen	9 dokumen	20 dokumen	17 dokumen	85	50 dokumen	25 dokumen	50	
1	**6**			**SOSIAL**										
1	**6**	**15**		**Program Pemberdayaan Fakir miskin, Komunitas Adat Terpencil (KAT) dan Penyandang Masalah Kesejahteraan Sosial (PMKS) lainnya**	**Persentase Penyandang Masalah Kesejahteraan Sosial (PMKS) yang memperoleh bantuan**	**84,5**	**89,13**	**82,9**	**97,33**	**118,7**	**84,5**	**90,32**	**106,89**	**Dinas Sosial**
1	6	15	3	Fasilitas Manajemen Usaha Bagi Keluarga Miskin	Jumlah Pembinaan kelompok KUBE fakir miskin di Kabupaten	150 KUBE	30 KUBE				150 KUBE			

Kode				Urusan/ Bidang Urusan Pemerintahan Daerah dan Program/ Kegiatan	Indikator Kinerja Program (*outcome*)/ Kegiatan (*output*)	Target Capaian Kinerja RPJMD Tahun 2021	Realisasi Target Kinerja Hasil Program dan Keluaran Kegiatan s/d Tahun 2019	Target dan Realisasi Kinerja Program dan Keluaran Kegiatan Tahun Lalu			Target Program/ Kegiatan RKPD Tahun 2021	Perkiraan Realisasi Capaian Target RPJMD sampai dengan Tahun Berjalan		Perangkat Daerah Penanggung Jawab
								Target RKPD Tahun 2020	Realisasi RKPD Tahun 2020	Tingkat Realisasi (%)		Realisasi Capaian Program dan Kegiatan s/d Tahun 2021	Tingkat Capaian Realisasi Target s/d Tahun 2021 (%)	
1				2	3	4	5	6	7	8=(7/6)	9	10=(5+7+9)	11=(10/4)	12
1	6	15	6	Pembangunan Pemberdayaan Daerah Terpencil dan Tertinggal (P2DT2)	Jumlah bantuan bahan bangunan jalan desa yang diberikan untukdaerah terpencil dan tertinggal	5 paket	1 paket				5 paket			
1	6	15	7	Pengembangan Bakat dan Ketrampilan Anak yang Berkebutuhan Khusus	Jumlah Anak yang mengikuti Program Tertirah PSPA Batu Malang	50 anak	50 anak				50 anak			
1	6	15	9	Verifikasi dan Validasi data Penerima Bantuan Sosial	Jumlah data penerima bantuan sosisal yang diverifikasi dan divalidasi	10 dokumen	2 dokumen				10 dokumen			
1	6	15	11	Pelatihan Ketrampilan Bagi Penyandang Masalah Kesejahteraan Sosial	Jumlah peserta pelatihan ketrampilan penyandang dan trauma	59 orang	59 orang				59 orang			
1	6	15	13	Peningkatan Koordinasi dan Pengendalian Bantuan Pangan Masyarakat Miskin	Jumlah Koordinasi penyaluran Raskin	12 kecamatan	12 kecamatan	12 kecamatan	12 kecamatan	100	12 kecamatan	12 kecamatan	100	
				Penanganan dan Pemberdayaan Fakir Miskin	Jumlah fakir miskin yang mendapatkan pemberdayaan dan pelayanan sosial,	300 Orang,		300 Orang,	100 orang	33,33	300 Orang,			
					Jumlah kelompok fakir miskin yang dibina	30 kelompok		30 kelompok	0	0	30 kelompok			
				Peningkatan Koordinasi dan Pengendalian Bantuan bagi Masyarakat Miskin	Jumlah sasaran Rastra, Rastrada dan bantuan lain	50.000 Orang		50000 Orang	67000 Orang	134	50.000 Orang			
				Pemberdayaan Potensi dan Sumber Kesejahteraan Sosial	Jumlah PSKS yang dibina	40 Orang		40 Orang	36 Orang	90	40 Orang			
				Pelestarian Nilai-nilai Kepahlawanan, Keperintisan dan Kesetiakawanan Sosial	Jumlah peserta peningkatan nilai-nilai kepahlawanan, keperintisan dan kesetiakawanan sosial,	12 Orang,		12 Orang,	10 Orang	83,33	12 Orang,			
					Jumlah taman makam dan monumen pahlawan nasional yang dipelihara	2 lokasi	2 lokasi	2 lokasi	2 Lokasi	100	2 lokasi			

Kode				Urusan/ Bidang Urusan Pemerintahan Daerah dan Program/ Kegiatan	Indikator Kinerja Program (*outcome*)/ Kegiatan (*output*)	Target Capaian Kinerja RPJMD Tahun 2021	Realisasi Target Kinerja Hasil Program dan Keluaran Kegiatan s/d Tahun 2019	Target dan Realisasi Kinerja Program dan Keluaran Kegiatan Tahun Lalu			Target Program/ Kegiatan RKPD Tahun 2021	Perkiraan Realisasi Capaian Target RPJMD sampai dengan Tahun Berjalan		Perangkat Daerah Penanggung Jawab
								Target RKPD Tahun 2020	Realisasi RKPD Tahun 2020	Tingkat Realisasi (%)		Realisasi Capaian Program dan Kegiatan s/d Tahun 2021	Tingkat Capaian Realisasi Target s/d Tahun 2021 (%)	
1				2	3	4	5	6	7	8=(7/6)	9	10=(5+7+9)	11=(10/4)	12
1	**6**	**16**		**Program Pelayanan dan Rehabilitasi Kesejahteraan Sosial**	**Persentase korban bencana skala kab/kota yang menerima bantuan selama masa tanggap darurat**	**66**	**40,13**	**63,6**	**79,78**	**126,63**	**66**	**61,97**	**93,89**	**Dinas Sosial**
1	6	16	10	Penanganan Masalah-masalah Strategis yang Menyangkut Cepat Tanggap Darurat dan Kejadian yang Luar Biasa	Jumlah korban bencana yang mendapatkan bantuan dan meningkatnya kemampuan petugas dukungan psikososial bagi korban bencana	500 KK	365 KK							
1	6	16	12	Rehabilitasi Makam Pahlawan Nasional	Pemeliharaan keindahan dan kebersihan TMP dan Monumen	2 lokasi	2 lokasi	2 lokasi	2 lokasi	100				
1	6	16	13	Koordinasi Perumusan Kebijakan dan Sinkronisasi Pelaksanaan Upaya-upaya Penagggulangan Kemiskinan dan Penurunanan Kesenjangan	Jumlah koordinasi lintas program dan pemberian bantuan masyarakat miskin	60	69							
1	6	16	14	Pembinaan Kesejahteraan Sosial Lanjut Usia	Jumlah pemberian bantuan kesejahteraan bagi Lanjut Usia	405 orang	81 orang							
1	6	16	15	Penanggulangan Bencana Alam Berbasis Masyarakat	Jumlah petugas penanggulangan bencana berbasis masyarakat yang mendapatkan pelatihan,			60 Orang	60 Orang	100				
					Jumlah pengadaan logistik bencana			375 Paket	250 Paket	66,67				
1	6	16	16	Penanggulangan dan Penanganan Bencana Sosial	Jumlah petugas penanggulangan bencana sosial yang dilatih			70 Orang	70 Orang	100				
1	6	16	17	Penyelenggaraan Perlindungan dan Jaminan Sosial	Jumlah PMKS yang menerima perlindungan dan jaminan sosial			20.000 Orang	377319 Orang	1886,59				
1	6	16	18	Penguatan Program Keluarga Harapan	Jumlah kelompok KPM yang diberdayakan			60 Kelompok	60 Kelompok	100				

Kode				Urusan/ Bidang Urusan Pemerintahan Daerah dan Program/ Kegiatan	Indikator Kinerja Program (*outcome*)/ Kegiatan (*output*)	Target Capaian Kinerja RPJMD Tahun 2021	Realisasi Target Kinerja Hasil Program dan Keluaran Kegiatan s/d Tahun 2019	Target dan Realisasi Kinerja Program dan Keluaran Kegiatan Tahun Lalu			Target Program/ Kegiatan RKPD Tahun 2021	Perkiraan Realisasi Capaian Target RPJMD sampai dengan Tahun Berjalan		Perangkat Daerah Penanggung Jawab
								Target RKPD Tahun 2020	Realisasi RKPD Tahun 2020	Tingkat Realisasi (%)		Realisasi Capaian Program dan Kegiatan s/d Tahun 2021	Tingkat Capaian Realisasi Target s/d Tahun 2021 (%)	
1				2	3	4	5	6	7	8=(7/6)	9	10=(5+7+9)	11=(10/4)	12
1	**6**	**20**		**Program Pembinaan Eks Penyandang Penyakit Sosial (Eks Narapidana, PSK, Narkoba dan Penyakit Sosial Lainnya)**	**Persentase Eks Penyandang Penyakit Sosial yang dibina**	**88**	**85,26**	**84,8**	**84,4**	**99,53**	**88**	**85,89**	**97,6**	**Dinas Sosial**
1	6	20	4	Pemberdayaan Eks Penyandang Penyakit Sosial	Jumlah Eks Penyandang penyakit sosial yang dibina	260 orang	247 orang	225 orang						
1	6	20	6	Perlindungan Sosial Anak yang Berhadapan dengan Hukum	Jumlah PMKS yang dibina dan Eks Psikotik yang dibantu	270 orang	63 orang							
1	6	20	7	Fasilitasi dan Rehabilitasi Sosial Anak dan Lanjut Usia	Jumlah anak bermasalah sosial yang dilayani,			350 anak	67 anak	19,14				
					Jumlah lanjut usia terlantar yang mendapatkan pelayanan sosial			250 orang	180 orang	72				
1	6	20	8	Fasilitasi dan Rehabilitasi Penyandang Disabilitas	Jumlah penyandang disabilitas potensial yang dilayani dan diberdayakan			250 orang	23 orang	9,2				
1	**6**	**21**		**Program Pemberdayaan Kelembagaan Kesejahteraan Sosial**	**Persentase lembaga kesejahteraan sosial yang mendapatkan pemberdayaan**	**73,1**	**99,97**	**70,5**	**99,99**	**142,84**	**73,1**	**91,02**	**124,5**	**Dinas Sosial**
1	6	21	1	Pemberdayaan Peran Aktif Masyarakat dalam Dunia Usaha	Jumlah anak yang mendapatkan bantua GNOTA	500 anak								
1	6	21	5	Pemutahiran Data PMKS	Dokumen data PMKS	60 dokumen								
1	6	21	8	Operasional Program Keluarga Harapan (PKH)	Jumlah Keluarga Penerima Manfaat (KPM) yang mendapatkan bantuan pendampingan dan penyediaan sarana prasarana	100.000 KPM								
1	6	21	9	Pemberdayaan Peran Aktif Karang Taruna dalam Dunia Usaha	Jumlah kelompok Karang Taruna yang mendapatkan bantuan UEP	15 kelompok								
1	6	21	19	Peningkatan Jejaring Kerjasama Pelaku-pelaku Usaha Kesejahteraan Sosial Masyarakat	Jumlah peserta peningkatan jejaring kerjasama pelaku usaha kesos		25 orang	150 Orang						

Kode				Urusan/ Bidang Urusan Pemerintahan Daerah dan Program/ Kegiatan	Indikator Kinerja Program (*outcome*)/ Kegiatan (*output*)	Target Capaian Kinerja RPJMD Tahun 2021	Realisasi Target Kinerja Hasil Program dan Keluaran Kegiatan s/d Tahun 2019	Target dan Realisasi Kinerja Program dan Keluaran Kegiatan Tahun Lalu			Target Program/ Kegiatan RKPD Tahun 2021	Perkiraan Realisasi Capaian Target RPJMD sampai dengan Tahun Berjalan		Perangkat Daerah Penanggung Jawab
								Target RKPD Tahun 2020	Realisasi RKPD Tahun 2020	Tingkat Realisasi (%)		Realisasi Capaian Program dan Kegiatan s/d Tahun 2021	Tingkat Capaian Realisasi Target s/d Tahun 2021 (%)	
1				2	3	4	5	6	7	8=(7/6)	9	10=(5+7+9)	11=(10/4)	12
1	6	21	11	Pengembangan Pelayanan Kesos	Jumlah peserta pengembangan pelayanan kesos,	90 orang	25 orang	100 Orang,						
					Jumlah peserta peningkatan kapasitas SDM Kesos	125 orang	25 orang	100 orang						
1	6	21	12	Pengembangan Publikasi dan Penyuluhan Sosial	Jumlah peserta penyuluhan sosial	140 orang	40 orang	150 Orang						
1	**6**	**1**		**Program Pelayanan Administrasi Perkantoran**	**Tingkat pemenuhan kebutuhan dasar operasional PD**	**100**	**100**	**100**	**100**	**100**	**100**	**100**	**100**	**Dinas Sosial**
1	6	1	19	Peningkatan Administrasi Perkantoran	Terpenuhinya administrasi perkantoran	12 bulan	12 bulan	12 bulan	12 bulan	100	12 bulan	12 bulan	100	
1	**6**	**6**		**Program Peningkatan pengembangan sistem pelaporan capaian kinerja dan keuangan**	**Hasil nilai Evaluasi SAKIP PD**	**>B**	**>B**	**>B**	**>B**	**100**	**>B**	**>B**	**100**	**Dinas Sosial**
1	6	6	14	Penyusunan Perencanaan dan Laporan Capaian Kinerja Perangkat Daerah	Jumlah dokumen laporan capaian kinerja Perangkat Daerah dan Keuangan	55 dokumen	11 dokumen	21 dokumen	21 dokumen	100	21 dokumen	21 dokumen	100	
2				***URUSAN PEMERINTAHAN WAJIB YANG TIDAK BERKAITAN DENGAN PELAYANAN DASAR***										
2	**7**			**TENAGA KERJA**										
2	**7**	**15**		**Program Peningkatan Kualitas dan Produktivitas Tenaga Kerja**	**Persentase Tingkat Partisipasi Angkatan Kerja**	**81**	**95,01**	**79,5**	**80,36**	**101,72**	**81**	**85,46**	**105.51**	**Dinas Kop. UM**
2	7	15	12	Pelatihan Masyarakat untuk Peningkatan Sumber Daya Manusia	Jumlah peserta pelatihan pembuatan pakan ternak	100 orang	20 orang				100 orang			
2	7	15	15	Fasilitasi Penempatan Tenaga Kerja melalui Mekanisme AKL, AKAD, dan AKAN	Jumlah tenaga kerja yang ditempatkan melalui AKL, AKAD, AKAN	1000 orang	200 orang	380 orang	1464 orang	385,2	1000 orang	888 orang	88,8	

Kode				Urusan/ Bidang Urusan Pemerintahan Daerah dan Program/ Kegiatan	Indikator Kinerja Program (*outcome*)/ Kegiatan (*output*)	Target Capaian Kinerja RPJMD Tahun 2021	Realisasi Target Kinerja Hasil Program dan Keluaran Kegiatan s/d Tahun 2019	Target dan Realisasi Kinerja Program dan Keluaran Kegiatan Tahun Lalu			Target Program/ Kegiatan RKPD Tahun 2021	Perkiraan Realisasi Capaian Target RPJMD sampai dengan Tahun Berjalan		Perangkat Daerah Penanggung Jawab
								Target RKPD Tahun 2020	Realisasi RKPD Tahun 2020	Tingkat Realisasi (%)		Realisasi Capaian Program dan Kegiatan s/d Tahun 2021	Tingkat Capaian Realisasi Target s/d Tahun 2021 (%)	
1				2	3	4	5	6	7	8=(7/6)	9	10=(5+7+9)	11=(10/4)	12
2	7	15	17	Sosialisasi Berbagai Peraturan Pelaksanaan tentang Ketenagakerjaan	Jumlah sosialisasi perusahaan yang membuat peraturan perundangan	4 kali	2 kali				4 kali			
2	7	15	18	Peningkatan Pengawasan Perlindungan dan Penegakan Hukum terhadap Keselamatan dan Kesehatan Kerja	Jumlah zero accident dan optimalisasi pemeriksaan K3	500 orang	100 orang	100			500 orang			
2	7	15	19	Penetapan Upah Minimum Kabupaten	Jumlah perusahaan yang melaksanakan UMK 2018	12 kec	12 kec				12 kec			
2	7	15	20	Pelatihan Berbasis Kompetensi di UPT BLK	Jumlah orang yang mengikuti pelatihan	200 orang	96 orang				200 orang			
2	7	15	21	Penyusunan UMK dan Sosialisasi Peraturan Ketenagakerjaan	Dokumen Usulan UMK,	1 Dokumen,		1 Dokumen,			1 Dokumen,			
					Jumlah peserta sosialisasi peraturan ketenagakerjaan	100 Orang		100 Orang			100 Orang			
2	**7**	**18**		**Program Pembinaan Lingkungan Sosial Ketenagakerjaan**	**Persentase Pembinaan Tenaga Kerja**	**100**	**100**	**100**	**100**	**100**	**100**	**100**	**100**	**Dinas Kop. UM**
2	7	18	1	Pembinaan dan Pelatihan Ketrampilan Kerja bagi Tenaga Kerja dan Masyarakat, Penguatan Sarana dan Prasarana Kelembagaan, Pelatihan serta Pelayanan Penempatan Tenaga Kerja dan Perluasan Kesempatan Kerja bagi Pencari Kerja	Jumlah peserta yang dilatih teknik otomotif sepeda motor, teknik las fabrikasi, dan teknik bangunan furniture	88 orang	40 orang	60 orang	60 orang	100	88 orang	63 orang	71,59	
2	7	18	2	Penguatan Ekonomi Masyarakat Melalui Kegiatan Padat Karya yang Dapat Mengentaskan Kemiskinan Mengurangi Pengangguran dan Mendorong Pertumbuhan Ekonomi Daerah	Berkurangnya jumlah pengangguran	140 orang					140 orang			
2	7	18	3	Pelayanan Penempatan Tenaga Kerja dan Perluasan Kesempatan Kerja bagi Pencari Kerja	Berkurangnya jumlah pengangguran melalui kegiatan pembangunan jalan padat karya	132 Orang	132 orang	132 orang	264 orang	200	132 Orang	176 orang	133,33	

Kode				Urusan/ Bidang Urusan Pemerintahan Daerah dan Program/ Kegiatan	Indikator Kinerja Program (*outcome*)/ Kegiatan (*output*)	Target Capaian Kinerja RPJMD Tahun 2021	Realisasi Target Kinerja Hasil Program dan Keluaran Kegiatan s/d Tahun 2019	Target dan Realisasi Kinerja Program dan Keluaran Kegiatan Tahun Lalu			Target Program/ Kegiatan RKPD Tahun 2021	Perkiraan Realisasi Capaian Target RPJMD sampai dengan Tahun Berjalan		Perangkat Daerah Penanggung Jawab
								Target RKPD Tahun 2020	Realisasi RKPD Tahun 2020	Tingkat Realisasi (%)		Realisasi Capaian Program dan Kegiatan s/d Tahun 2021	Tingkat Capaian Realisasi Target s/d Tahun 2021 (%)	
1				2	3	4	5	6	7	8=(7/6)	9	10=(5+7+9)	11=(10/4)	12
2	**6**			**PEMBERDAYAAN PEREMPUAN DAN PERLINDUNGAN ANAK**										
2	**6**	**16**		**Program Penguatan Kelembagaan Pengarusutamaan Gender dan Anak**	**Persentase Advokasi dan Fasilitasi PUG dan Anak**	**50**	**42**	**45**	**45,33**	**100,73**				**Dinas PPKB dan PPPA**
2	6	16	5	Penguatan Kelembagaan Pengarusutamaan Gender dan Anak	Jumlah Peserta Rapat Koordinasi Penyusunan Profil Gender dan Anak	690 orang	125 orang	80 Orang	0	0	690 orang			
2	6	16	10	Fasilitasi Forum Anak Kabupaten dan Kecamatan	Jumlah Peserta Forum Anak Kabupaten dan Kecamatan dan Desa / Kelurahan, Pemilihan Duta Anak Tingkat Kabupaten	1200 orang	90 orang	225 orang	440 orang	195,56	1200 orang	577 orang	48,06	
				Evaluasi Anugrah Parahita Ekapraya (APE)	Pelaksanaan APE Tingkat Nasional,	100 Event,	1 event	100 Event	0	0	100 Event,	0	0	
					Jumlah peserta rapat koordinasi APE	80 Orang	80 Orang	80 Orang	0	0	80 Orang	0	0	
2	**6**	**17**		**Program Peningkatan Kualitas Hidup dan Perlindungan Perempuan**	**Cakupan perempuan dan anak korban kekerasan yang mendapatkan penanganan pengaduan oleh petugas terlatih**	**100**	**100**	**100**	**100**	**100**	**100**	**100**	**100**	**Dinas PPKB dan PPPA**
2	6	17	10	Fasilitasi dan Advokasi Korban Kekerasan terhadap Perempuan dan Anak	Penyelesaian Kasus Kekerasan Perempuan dan Anak	55 kasus	26 kasus	52 kasus	20 kasus	38,46	55 kasus	34 kasus	61,82	
2	6	17	11	Peningkatan SDM tim Pelaksana P2TP2A	Terselenggaranya peningkatan SDM Tim Pelaksana P2TPP2A	400 orang								
2	6	17	12	Peningkatan SDM Tim Pokja PPTPPO (Pencegahan dan Penanganan Tindak Pidana Perdagangan Orang)	Jumlah peserta peningkatan SDM Tim Pokja PPTPPO (Pencegahan dan Penanganan Tindak Pidana Perdagangan Orang)	50 orang	100 orang	100 Orang	100 Orang	100	100 orang	50 orang	50	

Kode				Urusan/ Bidang Urusan Pemerintahan Daerah dan Program/ Kegiatan	Indikator Kinerja Program (*outcome*)/ Kegiatan (*output*)	Target Capaian Kinerja RPJMD Tahun 2021	Realisasi Target Kinerja Hasil Program dan Keluaran Kegiatan s/d Tahun 2019	Target dan Realisasi Kinerja Program dan Keluaran Kegiatan Tahun Lalu			Target Program/ Kegiatan RKPD Tahun 2021	Perkiraan Realisasi Capaian Target RPJMD sampai dengan Tahun Berjalan		Perangkat Daerah Penanggung Jawab
								Target RKPD Tahun 2020	Realisasi RKPD Tahun 2020	Tingkat Realisasi (%)		Realisasi Capaian Program dan Kegiatan s/d Tahun 2021	Tingkat Capaian Realisasi Target s/d Tahun 2021 (%)	
1				2	3	4	5	6	7	8=(7/6)	9	10=(5+7+9)	11=(10/4)	12
2	**6**	**18**		**Program Peningkatan Peran Serta dan Kesetaraan Gender dalam Pembangunan**	**Persentase angkatan kerja perempuan**	**80,8**	**80**	**80,5**	**80,71**	**100,89**	**80,8**	**80,5**	**99,63**	**Dinas PPKB dan PPPA**
2	6	18	7	Fasilitasi Peningkatan Peran Wanita Menuju Keluarga Sehat Sejahtera (P2WKSS)	Jumlah peserta pembinaan kegiatan P2WKSS di tiap kecamatan dan desa	2195 orang								
2	6	18	8	Pembinaan Organisasi Perempuan	Jumlah Peserta Pembinaan Organisasi Perempuan	6800 orang	3204 orang							
2	6	18	9	Bimbingan Keterampilan dan Manajemen usaha bagi Perempuan	Jumlah Peserta Pembinaan Keterampilan Sapu Lidi	245 orang								
2	6	18	10	Kegiatan Pembinaan Organisasi Perempuan	Jumlah organisasi perempuan yang dibina	26 Organisasi	26 Organisasi	26 Organisasi	26 Organisasi	100	26 Organisasi	26 Organisasi	100	
2	6	18	11	Bimbingan Ketrampilan dan Managemen Usaha Bagi Perempuan	Jumlah peserta pembinaan keterampilan dan manajemen usaha bagi perempuan	200 Orang		200	0	0	200 Orang			
2	**1**			**PANGAN**										
2	**1**	**16**		**Program Peningkatan Ketahanan Pangan**	**Ketersediaan pangan**									**Dinas Pangan**
					- Beras	**122.000 ton**	**128.314**	**121.000 ton**	**42578 ton**	**35,19**	**122.000 ton**	**97631 ton**	**80,03**	
					- Jagung	**107.470 ton**	**106.135**	**106.406 ton**	**6193 ton**	**5,82**	**107.470 ton**	**73266 ton**	**68,17**	
					- Kedelai	**6.333 ton**	**6.576**	**6.271 ton**	**10498 ton**	**167,41**	**6.333 ton**	**7802 ton**	**123,2**	
					- Daging	**1.917 ton**	**2.087**	**1.879 ton**	**2875 ton**	**153,01**	**1.917 ton**	**2293 ton**	**119,61**	
					- Telur	**392 ton**	**1.531.36**	**384 ton**	**3645 ton**	**949,22**	**392 ton**	**3645 ton**	**473,47**	
					- Ikan	**8.956 ton**	**8.901**	**8.779 ton**	**87509 ton**	**996,8**	**8.956 ton**	**87509 ton**	**392,16**	
					Cadangan pangan pemerintah kabupaten	**≥ 100 ton**	**44.72**	**≥ 100 ton**	**≥ 100 ton**	**100**	**≥ 100 ton**	**≥ 100 ton**	**100**	

Kode				Urusan/ Bidang Urusan Pemerintahan Daerah dan Program/ Kegiatan	Indikator Kinerja Program (*outcome*)/ Kegiatan (*output*)	Target Capaian Kinerja RPJMD Tahun 2021	Realisasi Target Kinerja Hasil Program dan Keluaran Kegiatan s/d Tahun 2019	Target dan Realisasi Kinerja Program dan Keluaran Kegiatan Tahun Lalu			Target Program/ Kegiatan RKPD Tahun 2021	Perkiraan Realisasi Capaian Target RPJMD sampai dengan Tahun Berjalan		Perangkat Daerah Penanggung Jawab
								Target RKPD Tahun 2020	Realisasi RKPD Tahun 2020	Tingkat Realisasi (%)		Realisasi Capaian Program dan Kegiatan s/d Tahun 2021	Tingkat Capaian Realisasi Target s/d Tahun 2021 (%)	
1				2	3	4	5	6	7	8=(7/6)	9	10=(5+7+9)	11=(10/4)	12
					Skor Pola Pangan Harapan (PPH)	**86,8**	**83.6**	**85,3**			**86,8**	**56,8**	**65,44**	
					Persentase pangan yang aman	**89,9**	**96.3**	**89,8**			**89,9**	**69,04**	**69,04**	
2	1	16	1	Penanganan Daerah Rawan Pangan	Dokumen Peta Rawan Pangan	5 dokumen	1 dokumen	1 dokumen			5 dokumen			
2	1	16	5	Laporan Berkala Kondisi Ketahanan Pangan Daerah	Laporan Berkala kondisi Ketahanan Pangan Rawan Pangan	10 buku					10 buku			
2	1	16	9	Pemanfaatan Pekarangan untuk Pengembangan Pangan	Jumlah kelompok yang ditumbuhkan/dikembang-kan	15 desa					15 desa			
2	1	16	13	Pengembangan Cadangan Pangan Daerah	Jumlah Cadangan Pangan Pemerintah Kabupaten	≥100	44,72	≥100	≥100	100	≥100	≥100	100	
2	1	16	34	Fasilitasi Pengembangan Lumbung Pangan Desa	Jumlah peserta Bimbingan Teknis lumbung desa yang dibina/isi lumbung	50 desa	10 desa	10			50 desa			
2	1	16	38	Fasilitasi Dewan Ketahanan Pangan	Rapat Koordinasi Dewan Ketahanan Pangan	10 kali	300 orang	300 orang	75 orang	25	10 kali			
2	1	16	41	Peningkatan Mutu Pangan	Jumlah pembinaan mutu pangan	10 kali	450 orang	450 orang			10 kali			
2	1	16	42	Peningkatan Keamanan Pangan	Jumlah pembinaan keamanan pangan	30 kali	300				30 kali			
2	1	16	43	Pemantauan dan Analisis Akses Pangan Pokok	Buku analisis dan peta akses pangan pokok	5 buku	2 buku	1			5 buku			
2	1	16	44	Pemantauan dan Analisis Rantai Pasokan dan Pemasaran Pangan	Jumlah laporan rantai dan pasokan pangan	10 buku	1 buku				10 buku			
2	1	16	45	Analisis dan Penyusunan Neraca Bahan Makanan (NBM)	Jumlah laporan Neraca Bahan Makanan	10 buku	1 buku				10 buku			
2	1	16	46	Peningkatan Penganekaragaman Konsumsi Pangan	Jumlah PMTAS	150 kali	340 kali	30 kali			150 kali			
2	1	16	47	Penyusunan dan Analisis Pola Pangan Harapan (PPH) Konsumsi	Jumlah laporan Pola Pangan Harapan	10 buku	1 buku	1 dok			10 buku			

Kode				Urusan/ Bidang Urusan Pemerintahan Daerah dan Program/ Kegiatan	Indikator Kinerja Program (*outcome*)/ Kegiatan (*output*)	Target Capaian Kinerja RPJMD Tahun 2021	Realisasi Target Kinerja Hasil Program dan Keluaran Kegiatan s/d Tahun 2019	Target dan Realisasi Kinerja Program dan Keluaran Kegiatan Tahun Lalu			Target Program/ Kegiatan RKPD Tahun 2021	Perkiraan Realisasi Capaian Target RPJMD sampai dengan Tahun Berjalan		Perangkat Daerah Penanggung Jawab
								Target RKPD Tahun 2020	Realisasi RKPD Tahun 2020	Tingkat Realisasi (%)		Realisasi Capaian Program dan Kegiatan s/d Tahun 2021	Tingkat Capaian Realisasi Target s/d Tahun 2021 (%)	
1				2	3	4	5	6	7	8=(7/6)	9	10=(5+7+9)	11=(10/4)	12
2	1	16	47	Optimalisasi Lahan Pekarangan	Jumlah kelompok yang ditumbuhkan/ dikembangkan/ warung tani	15 Kelompok	3 Kelompok	3 Kelompok	3 Kelompok	100	15 Kelompok	7 Kelompok	46,67	
2	1	16	48	Pengembangan Desa Mandiri Pangan	Jumlah Desa Mandiri Pangan			1 Desa						
2	1	16	49	Peningkatan Kualitas Konsumsi Pangan Anak-anak	Jumlah PMTAS yang dilaksanakan			300 Anak						
2	1	16	50	Pemanfaatan Teknologi Pangan Olahan	Jumlah Peserta Bimbingan Teknis Pengolahan Pangan Berbasis Pangan Nusantara			300 Orang						
2	1	16	51	Analisis Ketersediaan Pangan Daerah	Laporan Hasil Analisa Ketersediaan Protein dan Kalori per Kapita/Hari,		1 buku	1 Dokumen,						
					Laporan Analisis Kondisi Ketahanan Pangan Daerah			1 Dokumen						
2	1	16	52	Analisis Distribusi dan Akses Pangan Pokok Daerah	Dokumen Analisis Peta dan Perkembangan Akses Pangan Pokok (Padi, Jagung, Kedelai, Telur, Ikan)		1 dokumen	1						
2	**17**	**1**		**Program Pelayanan Administrasi Perkantoran**	**Tingkat pemenuhan kebutuhan dasar operasional PD**	**100**	**100**	**100**	**100**	**100**	**100**	**100**	**100**	**Dinas Pangan**
2	17	1	19	Peningkatan dan Pengelolaan Administrasi Perkantoran	Pemenuhan belanja Pegawai,belanja barang/jasa dan belanja modal	12 bulan	12 bulan	12 bulan	12 bulan	100	12 bulan	12 bulan	100	
2	**17**	**6**		**Program Peningkatan Pengembangan Sistem Pelaporan Capaian kinerja dan Keuangan**	**Hasil nilai Evaluasi SAKIP PD**	**>B**	**>B**	**>B**	**>B**	**100**	**>B**	**>B**	**100**	**Dinas Pangan**
2	17	6	14	Penyusunan perencanaan dan laporan capaian Kinerja Perangkat Daerah	Dokumen Perencanaan Laporan Capaian Kinerja dan keuangan	50 dokumen	10 dokumen	20 dokumen	20 dokumen	100	20 dokumen	20 dokumen	100	

Kode				Urusan/ Bidang Urusan Pemerintahan Daerah dan Program/ Kegiatan	Indikator Kinerja Program (*outcome*)/ Kegiatan (*output*)	Target Capaian Kinerja RPJMD Tahun 2021	Realisasi Target Kinerja Hasil Program dan Keluaran Kegiatan s/d Tahun 2019	Target dan Realisasi Kinerja Program dan Keluaran Kegiatan Tahun Lalu			Target Program/ Kegiatan RKPD Tahun 2021	Perkiraan Realisasi Capaian Target RPJMD sampai dengan Tahun Berjalan		Perangkat Daerah Penanggung Jawab
								Target RKPD Tahun 2020	Realisasi RKPD Tahun 2020	Tingkat Realisasi (%)		Realisasi Capaian Program dan Kegiatan s/d Tahun 2021	Tingkat Capaian Realisasi Target s/d Tahun 2021 (%)	
1				2	3	4	5	6	7	8=(7/6)	9	10=(5+7+9)	11=(10/4)	12
2	4			**PERTANAHAN**										
2	**4**	**16**		**Program Penataan Penguasaan Pemilikan, Penggunaan dan Pemanfaatan Tanah**	**Persentase tanah aset pemerintah daerah yang bersertifikat**	**41,24**	**39,7**	**40,47**	**40,51**	**101,28**	**41,24**			**DPKPP**
2	4	16	1	Penataan Penguasaan, Pemilikan, Penggunaan, dan Pemanfaatan Tanah	Pengadaan Tanah Untuk Sarana Umum TPS, Sarana Umum Jalan	38 lokasi	13 lokasi	12 lokasi	3 lokasi	25	38 lokasi	18 lokasi	47,37	
2	4	16	2	Penyusunan Data Base Pertanahan	Jumlah data base pertanahan tersusun	10 wilayah	17 wilayah	3 wilayah	1 wilayah	33,33	10 wilayah	9 wilayah	93,33	
2	4	16	3	Penyelesaian Sengketa Pertanahan	Banyaknya kasus sengketa tanah negara terselesaikan	25 bidang	100 bidang	20 bidang	0 bidang	0	25 bidang	0 bidang	0	
2	**2**			**LINGKUNGAN HIDUP**										
2	**2**	**15**		**Program Pengembangan Kinerja Pengelolaan Persampahan**	**Penghargaan kebersihan nasional**	**Ada**	**Ada**	**Ada**	**Ada**	**100**	**Ada**	**Ada**	**100**	**Dinas LH**
					Jumlah sekolah berwawasan lingkungan (Adiwiyata)	**563**	**198**	**453**	**348**	**76,82**		**369,67**	**65,66**	
					Persentase penanganan sampah	**97,85**	**96,36**	**96,35**	**1102**	**1147,92**		**432,07**	**441,56**	
					Persentase pengolahan sampah akhir	**30**	**29,48**	**29**	**252,86**	**871,93**		**104,11**	**347,03**	
					Pertumbuhan bank sampah	**80**	**41**	**70**	**146**	**208,57**		**89**	**111,25**	
2	2	15	2	Penyediaan Prasarana dan Sarana Pengelolaan Persampahan	Jumlah sarana dan prasarana kebersihan	350 unit	90 unit	5 paket						
2	2	15	4	Peningkatan Operasi dan Pemeliharaan Prasarana dan Sarana Persampahan	Jumlah sampah yang masuk TPA (ton)	32120 ton	9503 ton	8225 Ton	75749 ton	920,96	32120 ton	39124 ton	121,81	
2	2	15	5	Pengolahan Sampah (DAK)	Jumlah inventarisasi dan metigasi		3	6 unit	6 unit	100				

Kode				Urusan/ Bidang Urusan Pemerintahan Daerah dan Program/ Kegiatan	Indikator Kinerja Program (*outcome*)/ Kegiatan (*output*)	Target Capaian Kinerja RPJMD Tahun 2021	Realisasi Target Kinerja Hasil Program dan Keluaran Kegiatan s/d Tahun 2019	Target dan Realisasi Kinerja Program dan Keluaran Kegiatan Tahun Lalu			Target Program/ Kegiatan RKPD Tahun 2021	Perkiraan Realisasi Capaian Target RPJMD sampai dengan Tahun Berjalan		Perangkat Daerah Penanggung Jawab
								Target RKPD Tahun 2020	Realisasi RKPD Tahun 2020	Tingkat Realisasi (%)		Realisasi Capaian Program dan Kegiatan s/d Tahun 2021	Tingkat Capaian Realisasi Target s/d Tahun 2021 (%)	
1				2	3	4	5	6	7	8=(7/6)	9	10=(5+7+9)	11=(10/4)	12
2	2	15	6	Pengelolaan Sampah B3 dan Limbah B3	Jumlah usaha/kegiatan yang telah dilakukan pemantauan dan pengawasan limbah B3			2 Unit	2 Unit	100				
2	2	15	7	Pembinaan Kota Sehat (Adipura dan Adiwiyata)	Jumlah Sekolah berwawasan lingkungan (Adiwiyata)			92 Jumlah	92 Jumlah	100				
2	**2**	**24**		**Program Pengelolaan Ruang Terbuka Hijau (RTH)**	**Jumlah taman kehati**	**5**	**3**	**4**	**4**	**100**	**5**	**4**	**80**	**Dinas LH**
					Persentase taman kota yang tertata	**60,2**	**48**	**50,4**	**586,8**	**1173,6**	**60,2**	**231,67**	**384,83**	
2	2	24	5	Penataan RTH	Jumlah taman kota yang tertata	20 lokasi	5 lokasi	4 lokasi	12 lokasi	300	20 lokasi	12 lokasi	60	
2	2	24	6	Pemeliharaan RTH	Jumlah taman kota dan jalur hijau yang dipelihara	21 lokasi	21 lokasi	21 lokasi	21 lokasi	100	21 lokasi	21 lokasi	100	
2	2	24	11	Pengelolaan Taman Kehati	Jumlah taman kehati	5 lokasi	1 lokasi	1 lokasi	4 lokasi	400	5 lokasi	3 lokasi	60	
2	**2**	**16**		**Program Pengendalian Pencemaran dan Perusakan Lingkungan Hidup**	**Persentase pengaduan masyarakat akibat adanya dugaan pencemaran dan/atau perusakan lingkungan yang ditindaklanjuti**	**100**	**100**	**100**	**100**	**100**	**100**	**100**	**100**	**Dinas LH**
					Jumlah lokasi pemantauan kualitas ligkungan yang disampling	**200**	**180**	**190**	**171**	**90**	**200**	**184**	**92**	
2	2	16	1	Koordinasi Penilaian Kota Sehat/Adipura	Nilai minimal teraihnya Adipura	80	79,5							
2	2	16	10	Koordinasi Pengelolaan Prokasih/Superkasih	Tercapainya kualitas kali bersih dan dokumen PKA	5 dokumen	1 dokumen	1 dokumen	3 dokumen	300	5 dokumen	3 dokumen	60	
2	2	16	14	Peningkatan Peran Serta Masyarakat dalam Pengendalian Lingkungan Hidup	Jumlah peserta sosialisasi dalam rangka pengelolaan lingkungan hidup dan terwujudnya desa berseri	350 orang	240 orang	450 orang			350 orang			
2	2	16	17	Koordinasi Penilaian Adiwiyata di Kabupaten Pacitan	Jumlah sekolah berwawasan lingkungan	563 sekolah	198 sekolah				563 sekolah			

Kode				Urusan/ Bidang Urusan Pemerintahan Daerah dan Program/ Kegiatan	Indikator Kinerja Program (*outcome*)/ Kegiatan (*output*)	Target Capaian Kinerja RPJMD Tahun 2021	Realisasi Target Kinerja Hasil Program dan Keluaran Kegiatan s/d Tahun 2019	Target dan Realisasi Kinerja Program dan Keluaran Kegiatan Tahun Lalu			Target Program/ Kegiatan RKPD Tahun 2021	Perkiraan Realisasi Capaian Target RPJMD sampai dengan Tahun Berjalan		Perangkat Daerah Penanggung Jawab
								Target RKPD Tahun 2020	Realisasi RKPD Tahun 2020	Tingkat Realisasi (%)		Realisasi Capaian Program dan Kegiatan s/d Tahun 2021	Tingkat Capaian Realisasi Target s/d Tahun 2021 (%)	
1				2	3	4	5	6	7	8=(7/6)	9	10=(5+7+9)	11=(10/4)	12
2	2	16	18	Pemantauan Kualitas Lingkungan	Jumlah lokasi pemantauan kualitas lingkungan yang disampling	185 Jumlah Lokasi	205 Jumlah Lokasi	185 Jumlah Lokasi	171 Jumlah Lokasi	92,43	185 Jumlah Lokasi	187 Jumlah Lokasi	101,08	
2	2	16	19	Pengawasan Pelaksanaan Kebijakan Bidang Lingkungan Hidup	Jumlah dokumen kualitas kali bersih	1 Buku	1	1 Buku	87 Buku	8700	1 Buku	30 buku	3000	
2	**2**	**17**		**Program Perlindungan dan Konservasi Sumber Daya Alam**	**Indeks Tutupan Hutan**	**72,42**	**66,19**	**72,42**						**Dinas LH**
2	2	17	1	Kegiatan Pengendalian dan Pengawasan Pemanfaatan SDA	Jumlah dokumen laporan dan kajian bidang lingkungan hidup (SLHD, GRK) (dok)	8 dokumen	1 dokumen	2 dokumen						
2	2	17	2	Perlindungan dan Konservasi Lingkungan	Jumlah Desa yang melaksanakan adaptasi dan mitigasi proklim (GRK),	3 lokasi,	3 lokasi,	3 lokasi,	3 lokasi,	100	3 lokasi,	3 lokasi,	100	
					Jumlah sumber mata airyang terkonservasi,	30 Lokasi,	30 Lokasi,	30 Lokasi,	30 Lokasi,	100	30 Lokasi,	30 Lokasi,	100	
					Jumlah luasan yang tertata	5 m2	5 m2	5 m2	5 m2	100	5 m2	5 m2	100	
2	2	17	3	Perencanaan dan Kajian Lingkungan	Jumlah dokumen perencanaan dan kajian lngkungan	2 jumlah		2 jumlah	0					
2	**2**	**25**		**Program Pembinaan Lingkungan Sosial Bidang Lingkungan Hidup**	**Persentase industri hasil tembakau yang teruji kualitas lingkungan hidupnya**	**100**	**80**	**80**	**100**	**125**	**100**	**93,33**	**93,33**	**Dinas LH**
2	2	25	1	Kegiatan Penerapan Sistem Manajemen Lingkungan bagi Masyarakat di Lingkungan Industri Hasil Tembakau dan/atau	Jumlah industri yang teruji kualitas lingkungan hidupnya	10 lokasi	2 lokasi	2 lokasi						
2	**2**	**1**		**Program Pelayanan Administrasi Perkantoran**	**Tingkat pemenuhan kebutuhan dasar PD**	**100**	**100**	**100**	**100**	**100**	**100**	**100**	**100**	**Dinas LH**
2	2	1	19	Kegiatan Peningkatan dan Pengelolaan Administrasi Perkantoran	Jumlah dan jenis administrasi perkantoran yang dikelola dan ditingkatkan	12 bulan	12 bulan	12 bulan	12 bulan	100	12 bulan	12 bulan	100	

Kode				Urusan/ Bidang Urusan Pemerintahan Daerah dan Program/ Kegiatan	Indikator Kinerja Program (*outcome*)/ Kegiatan (*output*)	Target Capaian Kinerja RPJMD Tahun 2021	Realisasi Target Kinerja Hasil Program dan Keluaran Kegiatan s/d Tahun 2019	Target dan Realisasi Kinerja Program dan Keluaran Kegiatan Tahun Lalu			Target Program/ Kegiatan RKPD Tahun 2021	Perkiraan Realisasi Capaian Target RPJMD sampai dengan Tahun Berjalan		Perangkat Daerah Penanggung Jawab
								Target RKPD Tahun 2020	Realisasi RKPD Tahun 2020	Tingkat Realisasi (%)		Realisasi Capaian Program dan Kegiatan s/d Tahun 2021	Tingkat Capaian Realisasi Target s/d Tahun 2021 (%)	
1				2	3	4	5	6	7	8=(7/6)	9	10=(5+7+9)	11=(10/4)	12
2	**2**	**6**		**Program Peningkatan Pengembangan Sistem Pelaporan Capaian Kinerja dan Keuangan**	**Hasil nilai evaluasi SAKIP PD**	**>B**	**>B**	**>B**	**>B**	**100**	**>B**	**>B**	**100**	**Dinas LH**
2	2	6	1	Kegiatan Penyusunan Laporan Capaian Kinerja dan Ikhtisar Realisasi Kinerja SKPD	Tersusunnya RKA Induk, RKA Perubahan, RENJA, LAKIP, LKPJ, SKM, DPA Induk, DPA Perubahan, SOP, SPM, Profil PD dan Laporan Keuangan	60 dokumen	12 dokumen	22 dokumen	22 dokumen	100	60 dokumen	31 dokumen	51,67	
2	**5**			**ADMINISTRASI KEPENDUDUKAN DAN PENCATATAN SIPIL**										
2	**5**	**15**		**Program Penataan Adminitrasi Kependudukan**	**Persentase Cakupan Penerbitan :**									**Dinas Dukcapil**
					1. KTP	**94,6**	**95,47**	**94,7**						
					2. Kartu Keluarga	**97,75**	**98,1**	**97,55**						
					3. Akta Kelahiran	**86,36**	**84,36**	**85,75**						
					4. Akta Kematian	**56,4**	**56,99**	**56,15**						
2	5	15	1	Pembangunan dan Pengoperasional SIAK Secara Terpadu	Jumlah Peralatan SIAK dan Hasil Kondisildasi Data Penduduk ke Desa	5 paket	1 paket							
2	5	15	6	Pengelolaan Dalam Penyusunan Laporan Informasi Kependudukan	Buku Profil Kependudukan	375 buku	75 buku							
2	5	15	7	Penyediaan Informasi yang Dapat diakses Masyarakat	Jumlah Informasi yang diakses Masyarakat Baliho, Leaflet, Media Elektronik dan Cetak	3025 paket	505 paket	4.050 Paket	5.005	165	3025 paket	2845 paket	94,05	
2	5	15	12	Sosialisasi Kebijakan Kependudukan	Jumlah sosialisasi kependudukan yang dilaksanakan	5 kali	1 kali	3	5	100	5 kali	4 kali	80	

Kode				Urusan/ Bidang Urusan Pemerintahan Daerah dan Program/ Kegiatan	Indikator Kinerja Program (*outcome*)/ Kegiatan (*output*)	Target Capaian Kinerja RPJMD Tahun 2021	Realisasi Target Kinerja Hasil Program dan Keluaran Kegiatan s/d Tahun 2019	Target dan Realisasi Kinerja Program dan Keluaran Kegiatan Tahun Lalu			Target Program/ Kegiatan RKPD Tahun 2021	Perkiraan Realisasi Capaian Target RPJMD sampai dengan Tahun Berjalan		Perangkat Daerah Penanggung Jawab
								Target RKPD Tahun 2020	Realisasi RKPD Tahun 2020	Tingkat Realisasi (%)		Realisasi Capaian Program dan Kegiatan s/d Tahun 2021	Tingkat Capaian Realisasi Target s/d Tahun 2021 (%)	
1				2	3	4	5	6	7	8=(7/6)	9	10=(5+7+9)	11=(10/4)	12
2	5	15	13	Peningkatan Kapasitas Kelembagaan Kependudukan	Jumlah Audit Internal dan Audit External, Sertifikat ISO dan Mutu Pelayanan Kependudukan Meningkat	55 bulan	11 bulan							
2	5	15	14	Monitoring, Evaluasi dan pelaporan Adminitrasi Kependudukan	Jumlah data Penduduk perbulan dan persemester	10300 dokumen	2060 dokumen							
2	5	15	15	Peningkatan Pelayanan Publik Dalam Bidang Kependudukan	Jumlah Pengadaan Blangko Kependudukan dan Pencatatan Sipil, Kunjungan Pelayanan Perekaman KTP-el, Pelayanan Pro Aktif (PPA) dan SILADES	5 paket	1 paket							
2	5	15	17	Penataan dan Pengelolaan Arsip	Jumlah Dokumen yang Diarsipkan	270 buku	112 buku							
2	5	15	17	Sosialisasi Pelayanan dan Laporan Pencatatan Sipil	jumlah peserta sosialisasi dan laporan cakupan pelayanan pencatatan sipil		100	50 Orang	50 Orang					
2	5	15	17	Penataan dan Pengelolaan Dokumen Kependudukan	Jumlah buku penataan dan pengelolaan dokumen kependudukan yang diarsipkan		2207	400 Buku	400 Buku					
2	5	15	17	Pelayanan Dokumen Kependudukan (DAK)	Pelayanan Jemput bola dokumen kependudukan di desa, Pelayanan akta kelahiran,akta kematian dan KK dicetak langsung di desa/kecamatan dan Pelayanan perekaman KTP-el di desa/kecamatan		4	4 Jenis pelayanan	4 Jenis pelayanan					
2	5	15	17	Penerbitan Dokumen Kependudukan (DAK)	Jumlah peralatan cetak KTP-el, blangko kependudukan dan pencatatan sipil		1	1 Paket	1 Paket					
2	5	15	17	Pengelolaan Sistem Informasi Administrasi Kependudukan (SIAK) (DAK)	Jumlah buku profil kependudukanyang di cetak, jumlah kunjungan pemeliharaan peralatan SIAK dikecamatan, Jumlah data kependudukan yang dimanfaatkan OPD		3	3 jenis kegiatan	3 jenis kegiatan					
2	5	15	17	Koordinasi dan Konsultasi Penyelenggaraan Pelayanan ADMINDUK	Jumlah data penduduk terkosulidasi ke pusat dan bintek tenaga ADB ke pusat dan propinsi		1	1 Paket	1 Paket					
2	5	15	17	Pengolahan dan Penyajian Data Kependudukan	JUmlah pengadaan peralatan SIAK			1 paket	1 paket					

Kode				Urusan/ Bidang Urusan Pemerintahan Daerah dan Program/ Kegiatan	Indikator Kinerja Program (*outcome*)/ Kegiatan (*output*)	Target Capaian Kinerja RPJMD Tahun 2021	Realisasi Target Kinerja Hasil Program dan Keluaran Kegiatan s/d Tahun 2019	Target dan Realisasi Kinerja Program dan Keluaran Kegiatan Tahun Lalu			Target Program/ Kegiatan RKPD Tahun 2021	Perkiraan Realisasi Capaian Target RPJMD sampai dengan Tahun Berjalan		Perangkat Daerah Penanggung Jawab
								Target RKPD Tahun 2020	Realisasi RKPD Tahun 2020	Tingkat Realisasi (%)		Realisasi Capaian Program dan Kegiatan s/d Tahun 2021	Tingkat Capaian Realisasi Target s/d Tahun 2021 (%)	
1				2	3	4	5	6	7	8=(7/6)	9	10=(5+7+9)	11=(10/4)	12
2	**5**	**1**		**Program Pelayanan Administrasi Perkantoran**	**Tingkat Pemenuhan Kebutuhan Dasar Operasional PD**	**100**	**100**	**100**	**100**	**100**	**100**	**100**	**100**	**Dinas Dukcapil**
2	5	1	19	Peningkatan dan Pengelolaan Adminitrasi Perkantoran	Pemenuhan Belanja Pegawai, Belanja Barang Jasa dan Belanja Modal	12 bulan	12 bulan	12 bulan	12 bulan	100	12 bulan	12 bulan	100	
2	**5**	**6**		**Program Peningkatan Pengembangan Sistem Pelaporan Capaian Kinerja dan Keuangan**	**Hasil Nilai Evaluasi SAKIP PD**	**>B**	**>B**	**>B**	**>B**	**100**	**>B**	**>B**	**100**	**Dinas Dukcapil**
2	5	6	1	Monitoring, Penilaian LAKIP dan Penilaian Mandiri	Jumlah Dokumen Perencanaan, Penganggaran dan Laporan Kinerja Keuangan	65 dokumen	13 dokumen	20 dokumen	26 dokumen	130	65 dokumen	35 dokumen	53,85	
2	**13**			**PEMBERDAYAAN MASYARAKAT DAN DESA**										
2	**13**	**18**		**Program Peningkatan Kapasitas Aparatur Pemerintah Desa**	**Persentase desa dengan administrasi baik**	**88,35**	**80,72**	**86,14**	**172,28**	**195**	**88,35**	**113,78**	**128,78**	**Dinas PMD**
2	13	18	6	Peningkatan Kapasitas Aparatur dalam Penataan dan Administrasi Desa	Jumlah peserta pelatihan peningkatan kapasitas aparatur pemerintah desa dalam penataan dan administrasi desa	890 orang	200 orang	178						
2	13	18	8	Peningkatan Kapasitas Aparatur Pemerintah Desa dalam Bidang Pengelolaan Keuangan dan Aset Desa	Jumlah peserta pelatihan peningkatan kapasitas aparatur pemerintah desa dalam pengelolaan keuangan dan aset desa	890 orang	178 orang	166						
2	13	18	9	Pembinaan Aparatur Pemerintah Desa	Jumlah peserta pelatihan peningkatan kapasitas aparatur pemerintah desa	950 orang	190 orang	190 orang						

Kode				Urusan/ Bidang Urusan Pemerintahan Daerah dan Program/ Kegiatan	Indikator Kinerja Program (*outcome*)/ Kegiatan (*output*)	Target Capaian Kinerja RPJMD Tahun 2021	Realisasi Target Kinerja Hasil Program dan Keluaran Kegiatan s/d Tahun 2019	Target dan Realisasi Kinerja Program dan Keluaran Kegiatan Tahun Lalu			Target Program/ Kegiatan RKPD Tahun 2021	Perkiraan Realisasi Capaian Target RPJMD sampai dengan Tahun Berjalan		Perangkat Daerah Penanggung Jawab
								Target RKPD Tahun 2020	Realisasi RKPD Tahun 2020	Tingkat Realisasi (%)		Realisasi Capaian Program dan Kegiatan s/d Tahun 2021	Tingkat Capaian Realisasi Target s/d Tahun 2021 (%)	
1				2	3	4	5	6	7	8=(7/6)	9	10=(5+7+9)	11=(10/4)	12
2	13	18	9	Peningkatan Kualitas Penyelenggaraan Pemerintahan Desa	Jumlah desa yang mengikuti perlombaan desa dan terpilihnya juara lomba desa serta terbentuknya tim epdeskel	12 desa	12	12 desa	2 desa	16,67				
2	**13**	**15**		**Program Peningkatan Keberdayaan Masyarakat Pedesaan**	**Rata-rata jumlah kelompok binaan Lembaga Pemberdayaan Masyarakat (LPM/LPMD)**	**6,22**	**6,28**	**6,19**	**6,41**	**106,83**	**6,22**	**6,3**	**101,29**	**Dinas PMD**
2	13	15	1	Pemberdayaan Lembaga dan Organisasi Masyarakat Pedesaan	Jumlah SD/PAUD yang mendapatkan Pemberian Makanan Tambahan Anak Sekolah (PMT-AS)	40 SD dan 28 PAUD	40 SD dan 28 PAUD							
2	13	15	5	Monitoring, Evaluasi dan Pelaporan Pemberdayaan Masyarakat	Jumlah desa/kel dengan tertib administrasi bantuan keuangan dan hibah serta pengendalian kegiatan pengelolaan keuangan desa, feminisasi kemiskinan, TKPK, dan monev pelaporan pemberdayaan masyarakat Kabupaten Pacitan	171 Desa/Kel	171 Desa/Kel							
2	13	15	11	Program Jalin Matra Provinsi Jawa Timur	Penanggulangan feminisasi kemiskinan dan PK2 (Penanggulangan Kerentanan Kemiskinan)	45 desa	5 desa							
				Fasilitasi Pemberdayaan Pembangunan Desa	Jumlah KPM yang mendapatkan pelatihan,			81 orang,	0 orang,					
					Jumlah LPM/LPMD yang mendapatkan penguatan kelembagaan,			94 lembaga,	0 lembaga,					

Kode				Urusan/ Bidang Urusan Pemerintahan Daerah dan Program/ Kegiatan	Indikator Kinerja Program (*outcome*)/ Kegiatan (*output*)	Target Capaian Kinerja RPJMD Tahun 2021	Realisasi Target Kinerja Hasil Program dan Keluaran Kegiatan s/d Tahun 2019	Target dan Realisasi Kinerja Program dan Keluaran Kegiatan Tahun Lalu			Target Program/ Kegiatan RKPD Tahun 2021	Perkiraan Realisasi Capaian Target RPJMD sampai dengan Tahun Berjalan		Perangkat Daerah Penanggung Jawab
								Target RKPD Tahun 2020	Realisasi RKPD Tahun 2020	Tingkat Realisasi (%)		Realisasi Capaian Program dan Kegiatan s/d Tahun 2021	Tingkat Capaian Realisasi Target s/d Tahun 2021 (%)	
1				2	3	4	5	6	7	8=(7/6)	9	10=(5+7+9)	11=(10/4)	12
					Jumlah desa yang difasilitasi dalam pemberdayaan pembangunan desa,			90 desa,	139 desa,					
					Jumlah lembaga adat yang mendapatka sosialisasi pelestarian lembaga adat,			59 lembaga,	0 lembaga,					
					Jumlah pokjanal posyandu yang mendapatkan pembinaan			117 pokjanal	0 pokjanal					
2	**13**	**19**		**Program Peningkatan Peran Perempuan di Pedesaan**	**Persentase rata-rata jumlah kelompok binann PKK**	**87,28**	**88,5**	**87,24**	**90,64**	**104,18**	**87,28**	**88,81**	**101,75**	**Dinas PMD**
2	13	19	2	Peningkatan Kesejahteraan Keluarga	Jumlah desa/kel yang mendapatkan pembinaan pelaksanaan 10 Program Pokok PKK	171 Desa/Kel	171 Desa/Kel	171 Desa/Kel	171 Desa/Kel	100	171 Desa/Kel	171 Desa/Kel	100	
2	13	19	3	Pelatihan perempuan di pedesaan dalam bidang usaha ekonomi produktif	Jumlah KRTP yang mendapatkan pelatihan usaha ekonomi produktif dan mendapatkan bantuan untuk mengembangkan usaha ekonomi produktif	10 desa	2 desa							
2	13	19	4	Pembinaan Peran Perempuan dalam Upaya Peningkatan Kesejahteraan Keluarga	Jumlah desa/kel. Yang mendapatkan pembinaan pelaksanaan 10 Program Pokok PKK	171 Desa/Kel	171 Desa/Kel	171 Desa/Kel	171 Desa/Kel	100	171 Desa/Kel	171 Desa/Kel	100	
2	13	19	5	Peningkatan Ketrampilan Perempuan Perdesaan	Jumlah Kelompok Perempuan Perdesaan yang Dilatih	171 kelompok	171 kelompok	171 kelompok	171 kelompok	100	171 kelompok	171 kelompok	100	
2	**13**	**16**		**Program Pengembangan Lembaga Ekonomi Pedesaan**	**Persentase pertumbuhan lembaga ekonomi perdesaan**	**2,95**	**2,42**	**2,8**	**3,4**	**122,5**	**2,95**	**2,92**	**98,98**	**Dinas PMD**

Kode				Urusan/ Bidang Urusan Pemerintahan Daerah dan Program/ Kegiatan	Indikator Kinerja Program (*outcome*)/ Kegiatan (*output*)	Target Capaian Kinerja RPJMD Tahun 2021	Realisasi Target Kinerja Hasil Program dan Keluaran Kegiatan s/d Tahun 2019	Target dan Realisasi Kinerja Program dan Keluaran Kegiatan Tahun Lalu			Target Program/ Kegiatan RKPD Tahun 2021	Perkiraan Realisasi Capaian Target RPJMD sampai dengan Tahun Berjalan		Perangkat Daerah Penanggung Jawab
								Target RKPD Tahun 2020	Realisasi RKPD Tahun 2020	Tingkat Realisasi (%)		Realisasi Capaian Program dan Kegiatan s/d Tahun 2021	Tingkat Capaian Realisasi Target s/d Tahun 2021 (%)	
1				2	3	4	5	6	7	8=(7/6)	9	10=(5+7+9)	11=(10/4)	12
2	13	16	8	Pemberdayaan Badan Usaha Milik Desa	Jumlah BUMDesa yang dibimbing dalam rangka peningkatan SDM bagi pengelola BUMDesa dan terpilihnya juara Lomba BUMDesa	30 kelompok	6 kelompok	6 kelompok	6 kelompok	100	30 kelompok	14 kelompok	46,67	
2	13	16	9	Pengembangan Teknologi Tepat Guna (TTG) dan Gelar TTG	Jumlah gelar TTG yang dilaksanakan	5 kali	1 kali	1 kali						
2	13	16	11	Pembinaan Pengembangan Penghidupan Berkelanjutan (P2B)	Jumlah desa yang mendapatkan pembinaan partisipasi masyarakat dalam pembangunan desa	10 desa	2 desa							
2	13	16	12	Peningkatan Usaha Ekonomi Masyarakat (PUEM)	Jumlah peserta pembinaan pengelolaan Pasar Desa dan terpilihnya juara Lomba Pasar Desa	350 orang	30 orang							
2	13	16	14	Fasilitasi Kerjasama Desa dalam Pengembangan Potensi Ekonomi Kawasan Perdesaan	Jumlah desa yang mendapatkan fasilitasi kerjasama desa dalam pengembangan potensi ekonomi kawasan perdesaan	2 desa								
2	**13**	**17**		**Program Peningkatan Partisipasi Masyarakat dalam Membangun Desa**	**Persentase swadaya masyarakat terhadap program pemberdayaan masyarakat**	**27,39**	**11,7**	**27,32**	**19,91**	**72,68**	**27,39**	**19,67**	**71,81**	**Dinas PMD**
2	13	17	5	Bulan Bhakti Gotong Royong Masyarakat (BBGRM)	Jumlah kecamatan yang melaksanakan kegiatan BBGRM dan terpilihnya juara Lomba Gotong Royong	12 Kec	12 kec	12 kec	12 kec	100	12 kec	12 kec	100	
2	13	17	6	Penguatan Peran Lembaga Pemberdayaan Masyarakat Desa (LPM/LPMD)	Jumlah LPM/LPMD yang mendapatkanpelatihan peran fungsi kelembagaan	171 LPM/LPMD	171 LPM/LPMD	171 LPM/LPMD	171 LPM/LPMD	100	171 LPM/LPMD	171 LPM/LPMD	100	

Kode				Urusan/ Bidang Urusan Pemerintahan Daerah dan Program/ Kegiatan	Indikator Kinerja Program (*outcome*)/ Kegiatan (*output*)	Target Capaian Kinerja RPJMD Tahun 2021	Realisasi Target Kinerja Hasil Program dan Keluaran Kegiatan s/d Tahun 2019	Target dan Realisasi Kinerja Program dan Keluaran Kegiatan Tahun Lalu			Target Program/ Kegiatan RKPD Tahun 2021	Perkiraan Realisasi Capaian Target RPJMD sampai dengan Tahun Berjalan		Perangkat Daerah Penanggung Jawab
								Target RKPD Tahun 2020	Realisasi RKPD Tahun 2020	Tingkat Realisasi (%)		Realisasi Capaian Program dan Kegiatan s/d Tahun 2021	Tingkat Capaian Realisasi Target s/d Tahun 2021 (%)	
1				2	3	4	5	6	7	8=(7/6)	9	10=(5+7+9)	11=(10/4)	12
2	13	17	7	Pembinaan partisipasi masyarakat dalm pembangunan desa	Jumlah desa yang mendapatkan pembinaan partisipasi masyarakat dalam pembangunan desa	12 Kec	3 kec							
2	13	17	8	Peningkatan Kualitas Penyelenggaraan Pemerintahan Desa	Jumlah desa yang mengikuti perlombaan desa dan terpilihnya Juara Lomba Desa	12 Kec	12 kec	12 kec	12 kec	100	12 kec	12 kec	100	
2	**13**	**1**		**Program Pelayanan Administrasi Perkantoran**	**Tingkat pemenuhan kebutuhan dasar operasional PD**	**100**	**98,21**	**100**	**70,6**	**70,6**	**100**	**89,6**	**89,6**	**Dinas PMD**
2	13	1	19	Peningkatan dan Pengelolan Administrasi Perkantoran	Pemenuhan belanja pesanan,barang,jasa dan modal Perangkat Daerah	12 bulan	12 bulan	12 bulan	12 bulan	100	12 bulan	12 bulan	100	
2	**13**	**6**		**Program Peningkatan Pengembangan Sistem Pelaporan Capaian Kinerja dan Keuangan**	**Hasil nilai evaluasi SAKIP PD**	**>B**	**>B**	**>B**	**>B**	**100**	**>B**	**>B**	**100**	**Dinas PMD**
2	13	6	1	Penyusunan laporan capaian kinerja dan ikhtisar realisasi SKPD	Jumlah data perencanaan, penganggaran, dan pelaporan Perangkat Daerah	50 dokumen	10 dokumen	20 dokumen	20 dokumen	100	50 dokumen	27 dokumen	54	
2	**7**			**PENGENDALIAN PENDUDUK DAN KELUARGA BERENCANA**										
2	**7**	**15**		**Program Keluarga Berencana**	**Persentase kebutuhan ber KB yang tidak terpenuhi (Unmet Need)**	**6**	**8,16**	**6**	**8,67**	**144,5**	**6**	**7,61**	**126,83**	**Dinas PPKB dan PPPA**
2	7	15	1	Penyediaaan Pelayanan KB dan Alat Kontrasepsi Bagi Keluarga Miskin	Jumlah Alat dan Obat Kontrasepsi KB	825 set	142 set	165 set			825 set			
2	7	15	2	Pelayanan KIE (Komunikasi Informasi dan Edukasi)	Pembuatan baliho daan pemutaran film tentang kependudukan dan keluarga berencana	10 paket	2 pkt				10 paket			

Kode				Urusan/ Bidang Urusan Pemerintahan Daerah dan Program/ Kegiatan	Indikator Kinerja Program (*outcome*)/ Kegiatan (*output*)	Target Capaian Kinerja RPJMD Tahun 2021	Realisasi Target Kinerja Hasil Program dan Keluaran Kegiatan s/d Tahun 2019	Target dan Realisasi Kinerja Program dan Keluaran Kegiatan Tahun Lalu			Target Program/ Kegiatan RKPD Tahun 2021	Perkiraan Realisasi Capaian Target RPJMD sampai dengan Tahun Berjalan		Perangkat Daerah Penanggung Jawab
								Target RKPD Tahun 2020	Realisasi RKPD Tahun 2020	Tingkat Realisasi (%)		Realisasi Capaian Program dan Kegiatan s/d Tahun 2021	Tingkat Capaian Realisasi Target s/d Tahun 2021 (%)	
1				2	3	4	5	6	7	8=(7/6)	9	10=(5+7+9)	11=(10/4)	12
2	7	15	5	Pembinaan Keluarga Berencana	Jumlah peserta pembinaan calon peserta KB	500 orang	55 org	200			500 orang			
2	7	15	7	Pengadaan Sarana Prasarana Pengelolaan Program KB (DAK)	Jumlah paket Sarana prasarana pengelolaan perogram KB	50 paket	9 pkt	8 paket	7 paket	87,5	50 paket	22 paket	44	
2	7	15	9	Bantuan Operasional KB (BOKB)	Terlaksananya Pelaksanaan Program dan Kegiatan di 12 Kecamatan	35 pkt	7 pkt	12 paket	12 paket	100	35 pkt	18 paket	51,43	
2	7	15	10	Peningkatan Kapasitas Kader Tribina	Terpilihnya Kader ber Prestrasi tibina dan Posdaya	20 kgt	4 pkt				20 kgt			
2	**7**	**16**		**Program Kesehatan Reproduksi Remaja**	**Persentase sekolah dan organisasi kepemudaan yang mendapatkan KIE reproduksi remaja**	**39**	**37**	**38**	**11,86**	**31,21**	**38**	**28,95**	**74,23**	**Dinas PPKB dan PPPA**
2	7	16	1	Advokokasi dan KIE tentang Kesehatan Reproduksi Remaja (KRR)	Jumlah peserta pembinaan PIK Remaja di sekolah dan perguruan tinggi	275 org	75 orang	120 orang	120 orang	100	275 org	157 orang	56,97	
2	7	16	2	Memperkuat dukungan dan partisipasi masyarakat	Terselenggaranya program kualisi kependudukan	500 orang	116 orang				500 orang			
2	**7**	**20**		**Program Pengembangan Pusat Pelayanan Informasi dan Konseling KRR**	**Persentase sekolah dan pondok pesantren yang telah membentuk PIK-R**	**35**	**18,6**	**30**	**30,33**	**101,1**	**30**	**26,31**	**75,17**	**Dinas PPKB dan PPPA**
2	7	20	1	Pendirian pusat pelayanan Informasi dan Konseling KRR	Jumlah Pewerta Pelatihan Pendirian PIK-R	300 orang	24 org				300 orang			
2	7	20	3	Fasilitasi Pendapatan Keluarga	Tersedianya Informasi Data Keluarga di Desa Keluarga Tiap-tiap Keluarga	972.270 kk	194.454 kk				972.270 kk			
2	7	20	4	Pembinaan Kesehatan Reproduksi Remaja (KRR	Jumlah peserta pembinaan PIK Remaja di Sekolah dan Perguruan Tinggi yang dibentuk	100 orang	24 orang	70 Orang	57 Orang	81,43	100 orang			

Kode				Urusan/ Bidang Urusan Pemerintahan Daerah dan Program/ Kegiatan	Indikator Kinerja Program (*outcome*)/ Kegiatan (*output*)	Target Capaian Kinerja RPJMD Tahun 2021	Realisasi Target Kinerja Hasil Program dan Keluaran Kegiatan s/d Tahun 2019	Target dan Realisasi Kinerja Program dan Keluaran Kegiatan Tahun Lalu			Target Program/ Kegiatan RKPD Tahun 2021	Perkiraan Realisasi Capaian Target RPJMD sampai dengan Tahun Berjalan		Perangkat Daerah Penanggung Jawab
								Target RKPD Tahun 2020	Realisasi RKPD Tahun 2020	Tingkat Realisasi (%)		Realisasi Capaian Program dan Kegiatan s/d Tahun 2021	Tingkat Capaian Realisasi Target s/d Tahun 2021 (%)	
1				2	3	4	5	6	7	8=(7/6)	9	10=(5+7+9)	11=(10/4)	12
2	**7**	**17**		**Program Pelayanan Kontrasepsi**	**Cakupan Penyediaan Alat dan Obat Kontrasepsi untuk Memenuhi Permintaan Masyarakat**	**12,5**		**11**			**12,5**	**4,17**	**33,36**	**Dinas PPKB dan PPPA**
2	7	17	1	Pelayanan konseling KB	Jumlah Calon Peserta KB yang mendapatkan Pelayanan Konseling KB	325 org	75 org	200			325 org			
2	7	17	2	Pelayanan pemasangan kontrasepsi KB	Jumlah peserta yang dilayani KB UDI dan implan	8000 org	1.431 org	1.600 org			8000 org			
2	7	17	4	Pelayanan KB Medis Operasi	Jumlah Peserta yang mendapatkan pelayanan KB Medis	380 org	8 org				380 org			
2	**7**	**18**		**Program Pembinaan Peran Serta Masyarakat dalam Pelayanan KB/KR yang Mandiri**	**Cakupan PUS anggota UPPKS yang ber KB mandiri**	**79**	**76**	**78**	**78,04**	**100,05**	**78**	**77,35**	**97,91**	**Dinas PPKB dan PPPA**
2	7	18	1	Fasilitasi Pembentukan Kelompok Masyarakat Peduli KB	Jumlah PPKBD dan Sub PPKBD yang di beri Insentif	8810 org	1762 org				8810 org			
2	7	18	2	Pengelolaan Data dan Prasarana Pendukung Usaha Bagi Keluarga Miskin	Tersediannya Data Mikro di Desa / Kelurahaan Tiap-tiap Keluarga	972.270 kk	194.454 kk				972.270 kk			
2	7	18	3	Pengadaan Sarana dan Prasarana Pendukung Usaha Bagi Keluarga Miskin	Jumlah Peserta Pelatihan Pendukung Usaha Bagi Keluarga Miskin	300 org	90 org				300 org			
2	7	18	4	Fasilitasi Sarana Dan Prasarana Kelompok BKB, BKR, BKL, UPPKS (POSDAYA)	Meningkatnya Partipasi Masyarakat Dalam Melaksanakan Dan Fungsi Keluarga Dalam Mendukung Kelompok Tribina Ber KB	250 klp	1 klp				250 klp			
2	7	18	5	Pengelolahan data dan Informasi KB	Jumlah data mikro disetiap desa/kelurahan setiap tahun		186.87	100 KK						

Kode				Urusan/ Bidang Urusan Pemerintahan Daerah dan Program/ Kegiatan	Indikator Kinerja Program (*outcome*)/ Kegiatan (*output*)	Target Capaian Kinerja RPJMD Tahun 2021	Realisasi Target Kinerja Hasil Program dan Keluaran Kegiatan s/d Tahun 2019	Target dan Realisasi Kinerja Program dan Keluaran Kegiatan Tahun Lalu			Target Program/ Kegiatan RKPD Tahun 2021	Perkiraan Realisasi Capaian Target RPJMD sampai dengan Tahun Berjalan		Perangkat Daerah Penanggung Jawab
								Target RKPD Tahun 2020	Realisasi RKPD Tahun 2020	Tingkat Realisasi (%)		Realisasi Capaian Program dan Kegiatan s/d Tahun 2021	Tingkat Capaian Realisasi Target s/d Tahun 2021 (%)	
1				2	3	4	5	6	7	8=(7/6)	9	10=(5+7+9)	11=(10/4)	12
2	7	18	6	Pembinaan Kelompok Masyarakat Peduli KB dan Pembinaan PLKB	Jumlah pembinaan kelompok Masyarakat Peduli KB			1762 Orang	7048 Orang	400				
2	7	18	7	Penguatan Advokasi dan Penggerakan Dukungan Masyarakat	Jumlah peserta rapat koordinasi kebijakan Kependudukan,			75 Orang,						
					Jumlah peserta sosialisasi SSK			50 Orang						
2	7	18	8	Pelayanan KIE	Jumlah promosi KIE melalui pemutaran film,		2	12 Kecamatan,						
					Jumlah pengadaan baliho			5 Unit						
2	7	18	9	Fasilitasi Kampung KB	Jumlah peserta pembinaan di Kampung KB	120 orang	50 orang	100 Orang	90 Orang	90	120 orang	87 orang	72,22	
2	**7**	**24**		**Program Pengembangan Model Operasional BKB Posyandu PAUD**	**Cakupan Kelompok BKP Holistik Integratif Ber KB**	**80,5**	**43,9**	**100**	**73,68**	**73,68**	**100**	**72,53**	**90,1**	**Dinas PPKB dan PPPA**
2	7	24	1	Pengkajian Pengembangan Model Operasional BKB Posyandu PAUD	Jumlah Peserta Pengkajian Pengembangan Modal Operasional BKB Posdaya PAUD	450 org	90 org	200 orang			450 org			
2	**7**	**23**		**Program Penyiapan Tenaga Pendamping Kelompok Bina Keluarga**	**Cakupan Jumlah Kader Dalam Kelompok Tribina**	**70,7**	**46,1**	**67,4**	**6,92**	**10,33**	**67,4**	**40,14**	**56,77**	**Dinas PPKB dan PPPA**
2	7	23	2	Pelatihan Kader dan Tenaga Pendamping Kelompok Bina Keluarga di Kecamatan	Jumlah Peserta Pelatihan Keterampilan Tenaga Pendamping Kelompok Bina Tribina	1175 org	235 org				1175 org			
2	**7**	**1**		**Program Pelayanan Administrasi Perkantoran**	**Tingkat pemenuhan kebutuhan dasar operasional PD**	**100**	**100**	**100**	**85**	**85**	**100**	**95**	**95**	**Dinas PPKB dan PPPA**
2	7	1	19	Peningkatan dan Pengelolaan Administrasi Perkantoran	Terpenuhinya belanja, barang, jasa kantor, pemeliharaan dan belanja perjalanan dinas serta belanja modal	12 bulan	12 bulan	12 bulan	12 bulan	100	12 bulan	12 bulan	100	

Kode				Urusan/ Bidang Urusan Pemerintahan Daerah dan Program/ Kegiatan	Indikator Kinerja Program (*outcome*)/ Kegiatan (*output*)	Target Capaian Kinerja RPJMD Tahun 2021	Realisasi Target Kinerja Hasil Program dan Keluaran Kegiatan s/d Tahun 2019	Target dan Realisasi Kinerja Program dan Keluaran Kegiatan Tahun Lalu			Target Program/ Kegiatan RKPD Tahun 2021	Perkiraan Realisasi Capaian Target RPJMD sampai dengan Tahun Berjalan		Perangkat Daerah Penanggung Jawab
								Target RKPD Tahun 2020	Realisasi RKPD Tahun 2020	Tingkat Realisasi (%)		Realisasi Capaian Program dan Kegiatan s/d Tahun 2021	Tingkat Capaian Realisasi Target s/d Tahun 2021 (%)	
1				2	3	4	5	6	7	8=(7/6)	9	10=(5+7+9)	11=(10/4)	12
2	**7**	**2**		**Program Peningkatan Sarana dan Prasarana Aparatur**	**Tingkat pemenuhan kebutuhan dan pemeliharaan sarana prasarana kerja sesuai standar daerah**	**100**	**100**	**100**	**75**	**75**	**100**	**91,67**	**91,67**	**Dinas PPKB dan PPPA**
2	7	2	13	Pemeliharaan Rutin / Berkala Gedung Kantor	Perawatan gedung dan bangunan kantor	10 unit	2 unit	2 unit	6 unit	300	10 unit	6 unit	60	
2	7	2	15	Pemeliharaan Rutin /Berkala Kendaraan Dinas / Operasional	Perawatan dan pemeliharaan kendaraan operasional dan mobil operasional dinas	5 mob dan 81 mot	5 mob dan 81 mot	5 mob dan 81 mot	5 mob dan 81 mot	100	5 mob dan 81 mot	5 mob dan 81 mot	100	
2	**7**	**6**		**Program Peningkatan Pengembangan Sistem Pelaporan Capaian Kinerja dan Keuangan**	**Hasil nilai Evaluasi SAKIP PD**	**>B**	**>B**	**>B**	**>B**	**100**	**>B**	**>B**	**100**	**Dinas PPKB dan PPPA**
2	7	6	1	Penyusutan Laporan Capaian Kinerja dan Ikhtisar Realisasi Kinerja SKPD	Jumlah Dokumen Laporan Keuangan Serta Capaian Kinerja Pengeloaan Program	64 dok	8 dok	8 dok	24 dok	37	22 dok	22 dok	100	
2	**1**			**PERHUBUNGAN**										
2	**1**	**15**		**Program Pembangunan Prasarana dan Fasilitas Perhubungan**	**Persentase penerapan norma keselamatan bidang perhubungan**	**83**	**63,73**	**73,1**						**Dishub**
2	1	15	8	Monitoring, Evaluasi, dan Pelaporan	Jumlah dokumen perencanaan, dokumen monitoring, dan dokumen evaluasi yang disusun	9 dokumen	9 dokumen							
2	1	15	9	Intensifikasi PAD bidang perhubungan	Jumlah obyek retribusi PAD Bidang Perhubungan yang diintensifkan	5 obyek	4 obyek							
2	1	15	10	Fasilitasi pelayanan bidang perhubungan	Jumlah pemenuhan operasional pelayanan bidang perhubungan	12 bulan	12 bulan							

Kode				Urusan/ Bidang Urusan Pemerintahan Daerah dan Program/ Kegiatan	Indikator Kinerja Program (*outcome*)/ Kegiatan (*output*)	Target Capaian Kinerja RPJMD Tahun 2021	Realisasi Target Kinerja Hasil Program dan Keluaran Kegiatan s/d Tahun 2019	Target dan Realisasi Kinerja Program dan Keluaran Kegiatan Tahun Lalu			Target Program/ Kegiatan RKPD Tahun 2021	Perkiraan Realisasi Capaian Target RPJMD sampai dengan Tahun Berjalan		Perangkat Daerah Penanggung Jawab
								Target RKPD Tahun 2020	Realisasi RKPD Tahun 2020	Tingkat Realisasi (%)		Realisasi Capaian Program dan Kegiatan s/d Tahun 2021	Tingkat Capaian Realisasi Target s/d Tahun 2021 (%)	
1				2	3	4	5	6	7	8=(7/6)	9	10=(5+7+9)	11=(10/4)	12
2	1	15	11	Pengadaan dan Pemeliharaan Sarana Pengendali dan Pengamanan Lalu Lintas	Jumlah Pengadaaan sarana pengendali dan pengaman lalu lintas,	100 unit		50 unit	0 unit	0				
					Jumlah sarana pengendali dan pengaman lalu lintas yang terpelihara	110 unit		50 unit	50 unit	100				
2	**1**	**16**		**Program Rehabilitasi dan Pemeliharaan Prasarana dan Fasilitas LLAJ**	**Persentase prasarana dan fasilitas perhubungan dalam kondisi baik**	**72**	**61**	**67**	**80,04**	**119,46**	**72**	**70,01**	**98,63**	**Dishub**
2	1	16	4	Rehabilitasi/Pemeliharaan Terminal/Pelabuhan	Jumlah terminal/pelabuhan yang direhabilitasi/dipelihara	5 lokasi	3 lokasi	4 lokasi	2 lokasi	50	5 lokasi	3 lokasi	60	
2	1	16	5	Pemeliharaan Trafic light (APILL)	Jumlah trafic light dan warning light yang dipelihara	34 unit	32 unit							
2	1	16	6	Pemeliharaan dan Perawatan Penerangan Jalan Umum	Jumlah PJU yang terpelihara			1.889 unit	1.889 unit	100				
2	**1**	**17**		**Program Peningkatan Pelayanan Angkutan**	**Persentase angkutan laik jalan (lulus uji)**	**40**	**40**	**40**	**71,67**	**179,18**	**40**	**50,56**	**126,39**	**Dishub**
2	1	17	2	Peningkatan Disiplin Masyarakat Menggunakan Angkutan	Jumlah koordinasi forum LLAJ demi terciptanya kondisi LLAJ yang mantap dan jumlah dokumen yang disusun	12 kali	5 kali	12 kali	3 kali	25	12 kali	7 kali	58,33	
2	1	17	4	Uji Kelayakan Sarana Transportasi Guna Keselamatan Penumpang	Jumlah alat uji yang terpelihara dan terkalibrasi	6 alat uji	6 alat uji							
2	1	17	5	Pengendalian Disiplin Pengoperasian Angkutan Umum Di Jalan Raya	Jumlah penindakan dan pengoperasian angkutan umum di jalan dan jumlah lokasi penyelenggaraan posko angkutan lebaran	36 kali	30 kali							
2	1	17	15	Pemilihan Dan Pemberian Penghargaan Sopir/juru Mudik/awak Kendaraaan Angkutan Umum Teladan	Jumlah peserta seleksi pelajar pelopor tertib berlalu lintas dan sopir/juru mudi/awak angkutan teladan	100 siswa ; 30 awak angkutan	100 siswa ; 30 awak angkutan							

Kode				Urusan/ Bidang Urusan Pemerintahan Daerah dan Program/ Kegiatan	Indikator Kinerja Program (*outcome*)/ Kegiatan (*output*)	Target Capaian Kinerja RPJMD Tahun 2021	Realisasi Target Kinerja Hasil Program dan Keluaran Kegiatan s/d Tahun 2019	Target dan Realisasi Kinerja Program dan Keluaran Kegiatan Tahun Lalu			Target Program/ Kegiatan RKPD Tahun 2021	Perkiraan Realisasi Capaian Target RPJMD sampai dengan Tahun Berjalan		Perangkat Daerah Penanggung Jawab
								Target RKPD Tahun 2020	Realisasi RKPD Tahun 2020	Tingkat Realisasi (%)		Realisasi Capaian Program dan Kegiatan s/d Tahun 2021	Tingkat Capaian Realisasi Target s/d Tahun 2021 (%)	
1				2	3	4	5	6	7	8=(7/6)	9	10=(5+7+9)	11=(10/4)	12
2	1	17	18	Pengumpulan data base Bidang Perhubungan	Jumlah dokumen Inventarisasi prasarana perhubungan, survey angkutan, terminal, lalu lintas, parkir	5 dokumen	1 dokumen							
2	1	17	19	Pelayanan Perijinan Angkutan Umum	Jumlah angkutan yang memperoleh pelayanan perijinan	293 angkutan		293 angkutan	293 angkutan					
2	1	17	20	Sosialisasi Ketertiban Lalu Lintas	Jumlah masyarakat yang mendapatkan sosialisasi ketertiban lalu lintas,			240 orang,	40 orang,	16,67				
					Jumlah Petugas Parkir yang berseragam layak			59 orang	118 orang	200				
2	**1**	**18**		**Program Pembangunan Sarana Dan Prasarana Perhubungan**	**Persentase pemenuhan sarana dan prasarana perhubungan**	**61**	**52**	**56**						**Dishub**
2	1	18	4	Pengembangan pelayanan perhubungan laut	Jumlah pas kecil kapal yang dikeluarkan dan sosialisasi keselamatan awak kapal	850 pas kapal	650 pas kecil							
2	**1**	**19**		**Program Pengendalian dan Pengaman Lalu Lintas**	**Persentase tersedianya sarana pengendali dan pengaman lalu lintas**	**95**	**84**	**89**						**Dishub**
2	1	19	4	Pembangunan Sarana Pengendali dan Pengaman Lalu Lintas	Jumlah pengadaan sarana pengendali dan pengaman lalu litas (ex:pagar pengaman, rambu, marka jalan, trafic cone, trafic light, warning light, running text)	5 paket	3 paket							
2	1	19	5	Pengendalian dan Penanggulangan Kecelakaan Lalu Lintas	Jumlah peserta sosialisasi keselamatan dan Pendataan evakuasi kasus kecelakaan lalu lintas	450 orang	271 orang	200 orang	200 orang	100	450 orang	307 orang	68,2	
2	1	19	6	Pemeliharaan Rutin Penerangan Jalan Umum (PJU)	Jumlah PJU yang terpelihara	2063 unit	4054 unit							

Kode				Urusan/ Bidang Urusan Pemerintahan Daerah dan Program/ Kegiatan	Indikator Kinerja Program (*outcome*)/ Kegiatan (*output*)	Target Capaian Kinerja RPJMD Tahun 2021	Realisasi Target Kinerja Hasil Program dan Keluaran Kegiatan s/d Tahun 2019	Target dan Realisasi Kinerja Program dan Keluaran Kegiatan Tahun Lalu			Target Program/ Kegiatan RKPD Tahun 2021	Perkiraan Realisasi Capaian Target RPJMD sampai dengan Tahun Berjalan		Perangkat Daerah Penanggung Jawab
								Target RKPD Tahun 2020	Realisasi RKPD Tahun 2020	Tingkat Realisasi (%)		Realisasi Capaian Program dan Kegiatan s/d Tahun 2021	Tingkat Capaian Realisasi Target s/d Tahun 2021 (%)	
1				2	3	4	5	6	7	8=(7/6)	9	10=(5+7+9)	11=(10/4)	12
2	1	19	7	Pembangunan Penerangan Jalan Umum (PJU)	Jumlah Pembangunan PJU	6 paket	6 paket							
2	1	19	8	Pengendalian Pemaduan Moda dan Pengelolaan Teknologi Perhubungan	jumlah Fasilitasi pemaduan moda dan Pengembangan teknologi perhubungan			90 orang						
2	1	19	9	Fasilitasi Pengembangan Badan Usaha dan Jasa Usaha Angkutan	Jumlah badan usaha dan jasa usaha angkutan yang difasilitasi			80						
2	1	19	10	Pengendalian Keselamatan Transportasi	jumlah peserta sosialisasi keselamatan lalu lintas,			200 orang,	200 orang,	100				
					Jumlah operasi angkutan umum dijalan			1350 orang	1350 orang	100				
2	**1**	**1**		**Program Pelayanan Administrasi Perkantoran**	**Tingkat pemenuhan kebutuhan dasar operasional PD**	**100**	**100**	**100**	**99,96**	**99,96**	**100**	**100**	**100**	**Dishub**
2	1	1	19	Peningkatan dan Pengelolaan Administrasi Perkantoran	Terpenuhinya pengelolaan administrasi perkantoran	12 bulan	12 bulan	12 bulan	12 bulan	100	12 bulan	12 bulan	100	
2	**1**	**2**		**Program Peningkatan Sarana dan Prasarana Aparatur**	**Tingkat pemenuhan kebutuhan dan pemeliharaan sarana prasarana kerja sesuai standar daerah**	**100**	**100**	**100**	**91,63**	**91,63**	**100**	**100**	**100**	**Dishub**
2	1	2	7	Pengadaan Perlengkapan Gedung Kantor	Jumlah perlengkapan gedung kantor yang diadakan	11 paket	9 paket	11 paket	14 paket	127,27	11 paket	11 paket	100	
2	**1**	**6**		**Program Peningkatkan Pengembangan Sistem Pelaporan Capaian Kinerja dan Keuangan**	**Hasil nilai evaluasi SAKIP PD**	**>B**	**>B**	**>B**	**>B**	**100**	**>B**	**>B**	**100**	**Dishub**
2	1	6	14	Penyusunan Perencanaan dan Laporan Capaian Kinerja Perangkat Daerah	Jumlah laporan kinerja perangkat daerah yang disusun	50 dokumen	10 dokumen	10 dokumen	6 dokumen	60	50 dokumen	22 dokumen	44	

Kode				Urusan/ Bidang Urusan Pemerintahan Daerah dan Program/ Kegiatan	Indikator Kinerja Program (*outcome*)/ Kegiatan (*output*)	Target Capaian Kinerja RPJMD Tahun 2021	Realisasi Target Kinerja Hasil Program dan Keluaran Kegiatan s/d Tahun 2019	Target dan Realisasi Kinerja Program dan Keluaran Kegiatan Tahun Lalu			Target Program/ Kegiatan RKPD Tahun 2021	Perkiraan Realisasi Capaian Target RPJMD sampai dengan Tahun Berjalan		Perangkat Daerah Penanggung Jawab
								Target RKPD Tahun 2020	Realisasi RKPD Tahun 2020	Tingkat Realisasi (%)		Realisasi Capaian Program dan Kegiatan s/d Tahun 2021	Tingkat Capaian Realisasi Target s/d Tahun 2021 (%)	
1				2	3	4	5	6	7	8=(7/6)	9	10=(5+7+9)	11=(10/4)	12
2	14			**KOMUNIKASI DAN INFORMATIKA**										
2	**14**	**19**		**Program Pengembangan Tata Kelola Pemerintahan Berbasis Teknologi Informatika**	**Persentase jaringan Komunikasi dan informatika yang terintegrasi**	**100**	**72,02**	**87,53**	**45,68**	**52,51**	**87,53**	**68,41**	**78,16**	**Dinas Kominfo**
					Persentase Pengembangan aplikasi sistem Informasi	**100**	**75**	**87,5**	**69,71**	**80,13**	**87,5**	**77,4**	**88,46**	
2	14	19	1	Pembinaan Pengembangan Jaringan Komunikasi dan informasi	Menara relay wifi dan jaringan FO gedung pemuda	10 unit, 1 paket	10 unit, 1 paket				10 unit, 1 paket			
2	14	19	2	Pengkajian dan Pengembangan Sitem Informasi	Jumlah pengembangan sistem informasi	35 paket	18 paket				35 paket			
2	14	19	3	Peningkatan Layanan Akses Teknologi informatika	Akses internet publik, pengelolaan tele center	12 kec	12 kec				12 kec			
2	14	19	5	Pengembangan E-GOV	Sistem informasi untuk mendukung proses pengambilan kebijakan	5 paket	17 paket				5 paket			
				Pengelolaan dan Pengembangan Sistem Informasi	Jumlah sistem informasi yang dikembangkan,	2 Aplikasi		1 Aplikasi	3 Aplikasi	300	1 Aplikasi			
					Jumlah SDM yang mendapat pelatihan TI	20 Orang		10 Orang	0 Orang	0	10 Orang			
				Pengelolaan dan Peningkatan Infrastruktur Teknologi Informatika	Jumlah unit layanan yang terjangkau akses intranet atau internet terpadu,	171 unit		142 unit	136 unit	95,77	142 unit			
					Jumlah infrastruktur pusat data (Data Center) yang tersedia	20 Host		18 Host	18 Host	100	18 Host			
2	**14**	**20**		**Program Penyebaran Informasi Publik dan Kerjasama Media Massa**	**Jumlah informasi publik daerah yang terpublikasi media**	**630**	**462**	**546**	**2273**	**416,3**	**630**	**1121**	**177,94**	**Dinas Kominfo**
					Jumlah Kelompok Masyarakat (KIM)	**72**	**48**	**60**	**48**	**80**	**72**	**56**	**77,78**	
2	14	20	1	Pembinaan dan Pengembangan sumber daya komunikasi dan informasi	Jumlah Kelompok Masyarakat	120 KIM	48 KIM	60 kim	48 kim	80				

Kode				Urusan/ Bidang Urusan Pemerintahan Daerah dan Program/ Kegiatan	Indikator Kinerja Program (*outcome*)/ Kegiatan (*output*)	Target Capaian Kinerja RPJMD Tahun 2021	Realisasi Target Kinerja Hasil Program dan Keluaran Kegiatan s/d Tahun 2019	Target dan Realisasi Kinerja Program dan Keluaran Kegiatan Tahun Lalu			Target Program/ Kegiatan RKPD Tahun 2021	Perkiraan Realisasi Capaian Target RPJMD sampai dengan Tahun Berjalan		Perangkat Daerah Penanggung Jawab
								Target RKPD Tahun 2020	Realisasi RKPD Tahun 2020	Tingkat Realisasi (%)		Realisasi Capaian Program dan Kegiatan s/d Tahun 2021	Tingkat Capaian Realisasi Target s/d Tahun 2021 (%)	
1				2	3	4	5	6	7	8=(7/6)	9	10=(5+7+9)	11=(10/4)	12
2	14	20	2	Penyebarluasan Informasi yang Bersifat Penyuluhan Bagi Masyarakat	Jumlah Informasi Publik	1050 berita	793 berita							
2	14	20	3	Penyebar Informasi melalui media Cetak dan Elektronik	Jumlah penyebaran informasi melalui media cetak dan elektronik	1825 kali	365 kali	210 kali	103 kali	49,05				
2	14	20	4	Pengadaan Alat Studio dan Komunikasi	Jumlah peralatan studio dan komunikasi yang tersedia	7 Unit		6 Unit	5 Unit	83,33	7 Unit			
2	14	20	5	Penguatan dan Pengelolaan Informasi Publik	Jumlah PPID yang dibina			60 PPID	35 PPID	58,33	60 PPID			
2	**14**	**1**		**Program Pelayanan Administrasi Perkantoran**	**Tingkat pemenuhan kebutuhan dasar operasional PD**	**100**	**100**	**100**	**99,96**	**99,96**	**100**	**99,99**	**99,99**	**Dinas Kominfo**
2	14	1	19	Peningkatan dan Pengelola Administrasi Perkantoran	Pemenuhan Belanja pegawai belanja barang/jasa dan belanja modal perangkat daerah	12 bulan	12 bulan	12 bulan	12 bulan	100	12 bulan	12 bulan	100	
2	**14**	**2**		**Program Peningkatan sarana dan prasarana aparatur**	**Tingkat Pemenuhan dan Pemeliharaan sarana prasarana kerja sesuai standar daerah**	**100**	**100**	**100**	**91,63**	**91,63**	**100**	**97,21**	**97,21**	**Dinas Kominfo**
2	14	2	7	Pengadaan perlengkapan gedung kantor	Pengadaan perlengkapan gedung kantor	8 paket	8 paket	11 paket	14 paket	127,27	8 paket	10 paket	125	
2	**14**	**6**		**Program peningkatan pengembangan sistem pelaporan capaian kinerja dan keuangan**	**Hasil nilai evakuasi SIKAP PD**	**>B**	**>B**	**>B**	**>B**	**100**	**>B**	**>B**	**100**	**Dinas Kominfo**
2	14	6	14	Penyusunan perencanaan dan laporan capaian kinerja Perangkat Daerah	Penyusun dokumentasi perencanaan penganggaran capian kinerja	55 dokumen	3 dokumen	10 dokumen	1 dokumen	10 dokumen	55 dokumen	20 dokumen	36,36	

Kode				Urusan/ Bidang Urusan Pemerintahan Daerah dan Program/ Kegiatan	Indikator Kinerja Program (*outcome*)/ Kegiatan (*output*)	Target Capaian Kinerja RPJMD Tahun 2021	Realisasi Target Kinerja Hasil Program dan Keluaran Kegiatan s/d Tahun 2019	Target dan Realisasi Kinerja Program dan Keluaran Kegiatan Tahun Lalu			Target Program/ Kegiatan RKPD Tahun 2021	Perkiraan Realisasi Capaian Target RPJMD sampai dengan Tahun Berjalan		Perangkat Daerah Penanggung Jawab
								Target RKPD Tahun 2020	Realisasi RKPD Tahun 2020	Tingkat Realisasi (%)		Realisasi Capaian Program dan Kegiatan s/d Tahun 2021	Tingkat Capaian Realisasi Target s/d Tahun 2021 (%)	
1				2	3	4	5	6	7	8=(7/6)	9	10=(5+7+9)	11=(10/4)	12
2	**8**			**KOPERASI, USAHA KECIL DAN MENENGAH**										
2	**8**	**15**		**Program Penciptaan Iklim Usaha Mikro yang Kondusif**	**Persentase Usaha Mikro yang dibina**	**3,52**	**3,5**	**3,51**	**3,53**	**117,67**	**3,52**	**3,52**	**100**	**Dinas Kop. UM**
2	8	15	12	Fasilitasi Pengembangan Usaha Mikro	Jumlah peserta Bintek UMKM	250 orang	30 orang	80 orang	80 orang	100	250 orang	120 orang	48	
2	**8**	**16**		**Program Pengembangan Kewirausahaan dan Keunggulan Kompetitif Usaha Mikro**	**Persentase peningkatan jumlah wirausaha baru**	**3,97**	**3,61**	**3,8**	**3,82**	**127,33**	**3,97**	**3,8**	**95,72**	**Dinas Kop. UM**
2	8	16	6	Penyelenggaraan Pelatihan Kewirausahaan	Jumlah peserta Bintek Kewirausahaan	1000 orang	120 orang	160 orang						
2	8	16	11	Pameran Produk Unggulan	Jumlah pameran produk unggulan	10 kali	2 kali	3 kali						
2	8	16	13	Pemanfaatan Fasilitas Pemerintah untuk UMKM dan Koperasi sebagai Penunjang Pusat Layanan Usaha Terpadu (PLUT)	Jumlah peserta kegiatan di Pusat Layanan Usaha Terpadu (PLUT) KUMKM	700 orang	65 orang	300 orang	50 orang	16,67				
2	**8**	**17**		**Program Pengembangan Sistem Pendukung Usaha bagi Usaha Mikro**	**Persentase peningkatan usaha mikro yang mendapat bantuan modal**	**1,48**	**1,46**	**1,47**	**0,51**	**34,46**	**1,47**	**1,47**	**1,47**	**Dinas Kop. UM**
2	8	17	12	Fasilitasi Dana Bergulir	Jumlah koperasi, LKM dan usaha mikro penerima dana bergulir	185 KUMKM	185 KUMKM	200 KUMKM	119 KUMKM	59,5	185 KUMKM	163 KUMKM	88,11	
2	**8**	**18**		**Program Peningkatan Kualitas Kelembagaan Koperasi**	**Persentase koperasi mandiri**	**2,42**	**1,81**	**2,22**	**1,16**	**58**	**2,22**	**2,22**	**2,22**	**Dinas Kop. UM**
2	8	18	4	Sosialisasi Prinsip-prinsip Pemahaman Perkoperasian	Jumlah peserta sosialisasi bagi anggota koperasi	400 orang	70 orang	80						
2	8	18	10	Pembinaan Kelembagaan Koperasi	Jumlah pengurus koperasi yang dibina	120 kop	110 kop	150 kop	35 kop	23,33	120 kop	88 kop	73,33	
2	8	18	11	Diklat Teknis Perkoperasian	Jumlah peserta yang mengikuti diklat pengawas, juru buku dan kompetensi pengelola koperasi	500 orang	60 orang							

Kode				Urusan/ Bidang Urusan Pemerintahan Daerah dan Program/ Kegiatan	Indikator Kinerja Program (*outcome*)/ Kegiatan (*output*)	Target Capaian Kinerja RPJMD Tahun 2021	Realisasi Target Kinerja Hasil Program dan Keluaran Kegiatan s/d Tahun 2019	Target dan Realisasi Kinerja Program dan Keluaran Kegiatan Tahun Lalu			Target Program/ Kegiatan RKPD Tahun 2021	Perkiraan Realisasi Capaian Target RPJMD sampai dengan Tahun Berjalan		Perangkat Daerah Penanggung Jawab
								Target RKPD Tahun 2020	Realisasi RKPD Tahun 2020	Tingkat Realisasi (%)		Realisasi Capaian Program dan Kegiatan s/d Tahun 2021	Tingkat Capaian Realisasi Target s/d Tahun 2021 (%)	
1				2	3	4	5	6	7	8=(7/6)	9	10=(5+7+9)	11=(10/4)	12
2	8	18	12	Penilaian Kesehatan bagi KSP/USP	Jumlah KSP yang dinilai	40 KSP/USP	25 KSP/USP	50 KSP/USP						
2	**8**	**1**		**Program Pelayanan Administrasi Perkantoran**	**Tingkat pemenuhan kebutuhan dasar operasional PD**	**100**	**100**	**100**	**100**	**100**	**100**	**100**	**100**	**Dinas Kop. UM**
2	8	1	19	Peningkatan dan Pengelolaan Administrasi Perkantoran	Pemenuhan kebutuhan belanja pegawai, barang dan jasa serta modal	12 bulan	12 bulan	12 bulan	12 bulan	100	12 bulan	12 bulan	100	
2	**8**	**2**		**Program Peningkatan Sarana dan Prasarana Aparatur**	**Tingkat pemenuhan kebutuhan dan pemeliharaan sarana prasarana kerja sesuai standar daerah**	**100**	**100**	**100**	**100**	**100**	**100**	**100**	**100**	**Dinas Kop. UM**
2	8	2	27	Pengadaan Sarana dan Prasarana Gedung Kantor	Jumlah sarana dan prasarana gedung kantor	10 paket	5 paket	2 paket						
2	**8**	**6**		**Program Peningkatan Pengembangan Sistem Pelaporan Capaian Kinerja dan Keuangan**	**Hasil nilai evaluasi SAKIP PD**	**> B**	**>B**	**>B**	**>B**	**100**	**>B**	**>B**	**100**	**Dinas Kop. UM**
2	8	6	14	Penyusunan Perencanaan dan Laporan Capaian Kinerja Perangkat Daerah	Jumlah dokumen laporan capaian kinerja perangkat daerah	55 dokumen	11 dokumen	10 dokumen	10 dokumen	100	55 dokumen	25 dokumen	45,45	
2	**9**			**PENANAMAN MODAL**										
2	**9**	**15**		**Program Peningkatan Promosi dan Kerjasama Investasi**	**Nilai Realisasi Investasi (trilyun rupiah)**	**0,949**	**0,821**	**0,949**	**0,949**	**0,949**	**0,949**	**0,949**	**0,949**	**Dinas PM dan PTSP**
					Persentase Kenaikan Nilai Realisasi PMDN	**7,5**	**7,5**	**7,5**	**7,5**	**7,5**	**7,5**	**7,5**	**7,5**	
2	9	15	5	Koordinasi Perencanaan dan Pengembangan Penanaman Modal	Peta Potensi Investasi	5 dokumen		1 dokumen	1 dokumen	100	5 dokumen			

Kode				Urusan/ Bidang Urusan Pemerintahan Daerah dan Program/ Kegiatan	Indikator Kinerja Program (*outcome*)/ Kegiatan (*output*)	Target Capaian Kinerja RPJMD Tahun 2021	Realisasi Target Kinerja Hasil Program dan Keluaran Kegiatan s/d Tahun 2019	Target dan Realisasi Kinerja Program dan Keluaran Kegiatan Tahun Lalu			Target Program/ Kegiatan RKPD Tahun 2021	Perkiraan Realisasi Capaian Target RPJMD sampai dengan Tahun Berjalan		Perangkat Daerah Penanggung Jawab
								Target RKPD Tahun 2020	Realisasi RKPD Tahun 2020	Tingkat Realisasi (%)		Realisasi Capaian Program dan Kegiatan s/d Tahun 2021	Tingkat Capaian Realisasi Target s/d Tahun 2021 (%)	
1				2	3	4	5	6	7	8=(7/6)	9	10=(5+7+9)	11=(10/4)	12
2	9	15	8	Peningkatan Kegiatan Pemantauan , Pembinaan dan Pengawasan Pelaksanaan Penanaman Modal	Jumlah unit usaha PMDN/PMA yang melaksanakan kewajiban administratis dan teknis lingkungan	400 unit usaha					400 unit usaha			
2	9	15	10	Penyelenggaraan Pameran Investasi	Jumlah promosi penanaman modal	10 kali	2 kali				10 kali			
2	**9**	**16**		**Program Peningkatan Iklim Investasi dan Realisasi Investasi**	**Penyelenggaraan Pelayanan Perizinan Terpadu Satu Pintu**	**100**	**100**	**100**	**100**	**100**	**100**	**40**	**40**	**Dinas PM dan PTSP**
					Lama Proses Izin Usaha Penanaman Modal (hari kerja)	**3**	**4**	**3**	**3**	**3**	**3**	**2**	**66,67**	
					Jumlah Perda/Perbub dan Kebijakan yang mendudung Iklim Investasi	**6**	**6**	**6**	**6**	**6**	**6**			
2	9	16	2	Memfasilitasi dan Koordinasi Kerjasama di Bidang Investasi	Jumlah pelaksanaan fasilitasi dan koordinasi bidang investasi (dokumen)	10 dokumen					10 dokumen			
2	9	16	10	Peningkatan Managemen Investasi Daerah Kabupaten Pacitan	Jumlah pendampingan advokasi layanan	10 dokumen					10 dokumen			
2	9	16	13	Penatalaksanaan penyelenggaraan PTSP	Jumlah pengajuan izin yang diproses sesuai standart pelayanan (surat izin)	10000 surat izin	6.779 surat izin	2500 surat izin	1053 surat izin	42,12	10000 surat izin	5944 surat izin	59,44	
2	**9**	**1**		**Program Pelayanan Administrasi Perkantoran**	**Tingkat pemenuhan kebutuhan dasar operasional PD**	**100**	**100**	**100**	**97,32**	**97,32**	**100**	**99,11**	**99,11**	**Dinas PM dan PTSP**
2	9	1	19	Peningkatan dan Pengelolaan Administrasi Perkantoran	Pemenuhan belanja pegawai, Barang dan jasa serta belanja modal	12 bulan	12 bulan	12 bulan	12 bulan	100	12 bulan	12 bulan	100	
2	**9**	**6**		**Program peningkatan pengembangan sistem pelaporan capaian kinerja dan keuangan**	**Hasil nilai evaluasi SAKIP PD**	**>B**	**>B**	**>B**	**>B**	**100**	**>B**	**>B**	**100**	**Dinas PM dan PTSP**

Kode				Urusan/ Bidang Urusan Pemerintahan Daerah dan Program/ Kegiatan	Indikator Kinerja Program (*outcome*)/ Kegiatan (*output*)	Target Capaian Kinerja RPJMD Tahun 2021	Realisasi Target Kinerja Hasil Program dan Keluaran Kegiatan s/d Tahun 2019	Target dan Realisasi Kinerja Program dan Keluaran Kegiatan Tahun Lalu			Target Program/ Kegiatan RKPD Tahun 2021	Perkiraan Realisasi Capaian Target RPJMD sampai dengan Tahun Berjalan		Perangkat Daerah Penanggung Jawab
								Target RKPD Tahun 2020	Realisasi RKPD Tahun 2020	Tingkat Realisasi (%)		Realisasi Capaian Program dan Kegiatan s/d Tahun 2021	Tingkat Capaian Realisasi Target s/d Tahun 2021 (%)	
1				2	3	4	5	6	7	8=(7/6)	9	10=(5+7+9)	11=(10/4)	12
2	9	6	14	Penyusunan perencanaan dan laporan capaian kinerja Perangkat Daerah	Jumlah dokumen laporan capaian kinerja dan keuangan perangkat daerah	25 dokumen	11 dokumen	12 dokumen	69 dokumen	579	25 dokumen	35 dokumen	140	
2	**11**			**KEPEMUDAAN DAN OLAHRAGA**										
2	**11**	**16**		**Program Peningkatan Peran Serta Kepemudaan**	**Jumlah pemuda pelopor**	**203**	**172**	**180**	**84**	**46,67**	**203**	**153**	**75,37**	**Dinas Parpora**
2	11	16	1	Pembinaan Organisasi Kepemudaan	Jumlah organisasi pemuda yang dibina	15 organisasi	18 organisasi							
2	11	16	11	Pembinaan dan Pengiriman PASKIBRAKA	Jumlah Seleksi calon PASKIBRAKA	675 orang	125 orang							
2	**11**	**20**		**Program Pembinaan dan Pemasyarakatan Olahraga**	**Persentase Cabang Olah Raga yang berprestrasi**	**65**	**66,66**	**63**	**64,28**	**102,03**	**65**	**65,31**	**100,48**	**Dinas Parpora**
2	11	20	4	Pembinaan Cabang Olahraga Prestasi di tingkat Daerah	Pemilihan Atlit Berprestasi untuk di kirim ke tingkat Propinsi	450 orang								
2	11	20	14	Pembinaan olahraga yang berkembang di masyarakat	Pembinaan Olah Raga yang sedang berkembang di masyarakat	44 cabang	9 cabang	9 cabang	18 cabang	200	44 cabang	24 cabang	54,54	
2	11	20	18	Pemeliharaan Rutin dan berkala Sarana dan Prasarana Olah Raga	Pemeliharaan dan Peningkatan Lapangan Olah Raga	31 lokasi	9 lokasi	9 lokasi	12 lokasi	133,33	31 lokasi	17 lokasi	54,84	
2	**14**			**STATISTIK**										
2	**14**	**21**		**Program Pengembangan Data/informasi/statisik daerah**	**Jumlah dokumen data/Informasi/statisik daerah yang dihasilkan**	**7**	**5**	**6**	**4**	**66,67**	**9**	**6**	**66,67**	**Dinas Kominfo**
2	14	21	1	Penyusunan Data Statistik Sektoral	Jumlah dokumen stastisik sektoral daerah	7 dokumen	2 dokumen	2 dokumen	2 dokumen	100	2 dokumen	2 dokumen	100	
2	14	21	2	Penyusunan Dan Pengumpulan Data Statistik Daerah	Jumlah dokumen penyusunan dan pengumpulan data ststistik daerah	21 dokumen	3 dokumen	4 dokumen	2 dokumen	50	4 dokumen	3 dokumen	75	
						-								

Kode				Urusan/ Bidang Urusan Pemerintahan Daerah dan Program/ Kegiatan	Indikator Kinerja Program (*outcome*)/ Kegiatan (*output*)	Target Capaian Kinerja RPJMD Tahun 2021	Realisasi Target Kinerja Hasil Program dan Keluaran Kegiatan s/d Tahun 2019	Target dan Realisasi Kinerja Program dan Keluaran Kegiatan Tahun Lalu			Target Program/ Kegiatan RKPD Tahun 2021	Perkiraan Realisasi Capaian Target RPJMD sampai dengan Tahun Berjalan		Perangkat Daerah Penanggung Jawab
								Target RKPD Tahun 2020	Realisasi RKPD Tahun 2020	Tingkat Realisasi (%)		Realisasi Capaian Program dan Kegiatan s/d Tahun 2021	Tingkat Capaian Realisasi Target s/d Tahun 2021 (%)	
1				2	3	4	5	6	7	8=(7/6)	9	10=(5+7+9)	11=(10/4)	12
2	**14**			**PERSANDIAN**										
2	**14**	**22**		**Program Penyelengaraan Persandian Daerah**	**Persentase informasi yang wajib diamankan dengan persandian**	**100**	**100**	**100**	**59**	**59**	**100**	**86**	**86**	**Dinas Kominfo**
2	14	22	1	Pengadaan, Pemeliharaan Peralatan dan Peningkatan Kapasitas Personil Persandian	Terfasilitasinya Pengelolaan Persandian daerah	12 bulan	12 bulan	12 bulan	12 bulan	100	12 bulan	12 bulan	100	
2	**10**			**KEBUDAYAAN**										
2	**10**	**15**		**Program Pengembangan Nilai Budaya**	**Persentase seniman/budayawan yang dibina**	**100**	**97,94**	**100**	**100**	**100**	**100**	**93,31**	**93,31**	**Dinas Pendidikan**
2	10	15	5	Pemberian Dukungan, Penghargaan Dan Kerjasama Di Bidang Budaya	Festival seni budaya daerah	90 festival	18 festival	12 festival	5 festival	41,67	20 festifal	14 festival	70	
2	**10**	**16**		**Program Pengelolaan Kekayaan Budaya**	**Persentase museum Geosite yang dikembangkan**	**75**	**81,67**	**70**	**81,82**	**116,89**	**75**	**79,5**	**106**	**Dinas Pendidikan**
2	10	16	7	Pengembangan Nilai Dan Geografi Sejarah	Pemeliharaan benda situs dan cagar budaya	10 paket	2 paket	2 paket	2 paket	100	10 paket	5 paket	50	
2	10	16	11	Pendukungan Pengelolaan Museum Dan Taman Budaya Di Daerah	Pameran museum dan sarasehan wayang beber	10 paket	2 paket	2 paket						
2	**10**	**17**		**Program Pengelolaan Keragaman Budaya**	**Persentase penyelenggaraan festival seni dan budaya di Kabupaten Pacitan yang difasilitasi**	**80**	**78,29**	**78**	**80,65**	**103,4**	**80**	**79,65**	**99,56**	**Dinas Pendidikan**
2	10	17	4	Fasilitasi Perkembangan Keragaman Budaya Daerah	Festival seni dan peringatan hari jadi Pacitan	50 paket	10 paket	12 paket	8 paket	66,67	30 paket	16 paket	53,33	
2	10	17	5	Fasilitasi Penyelenggaraan Festival Budaya Daerah	Lomba rontek	12 kec	12 kec	12 kec						
1	**1**			**PERPUSTAKAAN**										
1	**1**	**21**		**Program Pengembangan Budaya Baca dan Pembinaan Perpustakaan**	**Jumlah Pengunjung Perpustakaan**	**137389**	**107389**	**122389**	**377607**	**308,53**	**137389**	**207461**	**151**	**Dinas Perpus**

Kode				Urusan/ Bidang Urusan Pemerintahan Daerah dan Program/ Kegiatan	Indikator Kinerja Program (*outcome*)/ Kegiatan (*output*)	Target Capaian Kinerja RPJMD Tahun 2021	Realisasi Target Kinerja Hasil Program dan Keluaran Kegiatan s/d Tahun 2019	Target dan Realisasi Kinerja Program dan Keluaran Kegiatan Tahun Lalu			Target Program/ Kegiatan RKPD Tahun 2021	Perkiraan Realisasi Capaian Target RPJMD sampai dengan Tahun Berjalan		Perangkat Daerah Penanggung Jawab
								Target RKPD Tahun 2020	Realisasi RKPD Tahun 2020	Tingkat Realisasi (%)		Realisasi Capaian Program dan Kegiatan s/d Tahun 2021	Tingkat Capaian Realisasi Target s/d Tahun 2021 (%)	
1				2	3	4	5	6	7	8=(7/6)	9	10=(5+7+9)	11=(10/4)	12
1	1	21	2	Pengembangan Minat Budaya Baca	Jumlah lomba perpustakaan yang dilaksanakan	10 kali	4 kali							
1	1	21	13	Pembinaan Perpustakaan Sekolah	Jumlah perpustakaan sekolah yang dibina	850 unit	295 unit							
1	1	21	15	Pelayanan Perpustakaan Umum	Pemenuhan pelayanan perpustakaan umum	12 bulan	12 bulan	12 bulan	12 bulan	100	12 bulan	12 bulan	100	
1	1	21	16	Pelayanan perpustakaan Keliling	Jumlah pelayanan perpustakaan keliling	897 kali	204 kali	185 kali	23 kali	12,43	897 kali	377 kali	42,03	
2	**16**	**1**		**Program Pelayanan Administrasi Perkantoran**	**Tingkat pemenuhan kebutuhan dasar operasional PD**	**100**	**100**	**100**	**99,8**	**99,8**	**100**	**99,9**	**99,9**	**Dinas Perpus**
2	16	1	19	Peningkatan dan pengelolaan Administrasi Perkantoran	Pemenuhan belanja barang, jasa dan modal, belanja pegawai	12 bulan	12 bulan	12 bulan	12 bulan	100	12 bulan	12 bulan	100	
2	**16**	**6**		**Program Peningkatan Pengembangan Sistem Pelaporan Capaian Kinerja dan Keuangan**	**Hasil Nilai evaluasi SAKIP PD**	**>B**	**>B**	**>B**	**>B**	**100**	**>B**	**>B**	**100**	**Dinas Perpus**
2	16	6	1	Penyusunan laporan capaian kinerja dan Ikhtisasr Realisasi Kinerja SKPD	Jumlah dokumen perencanaan, penganggaran, dan capaian kinerja Perangkat Daerah	55 dokumen	11 dokumen	10 dokumen	13 dokumen	130	55 dokumen	26 dokumen	47,27	
2	**15**			**KEARSIPAN**										
2	**15**	**16**		**Program Penyelamatan dan Pelestarian Dokumen/ arsip Daerah**	**Jumlah Arsip in aktif yang dikelola**	**5.625 box**	**5.342 box**	**5.364 box**	**64251**	**1197,82**	**5.625 box**	**25072 box**	**445,72**	**Dinas Perpus**
					Jumlah arsip statis yang dipelihara	**227 box**	**181 box**	**201 box**	**2331**	**1159,7**	**227 box**	**913 box**	**402,2**	
2	15	16	2	Pendataan dan Penataan Dokumen /arsip Daerah	Jumlah pendataan dan penataan dokumen/arsip daerah	5625 box	5.342 box	5.364 box	64251	1197,82	5625 box	25072 box	445,72	
2	15	16	5	Pemeliharaan Rutin Berkala/ Arsip Daerah	Pemeliharaan sarana dan prasarana kearsipan	227 box	181 box	201 box	2331	1159,7	227 box	913 box	402,2	

Kode				Urusan/ Bidang Urusan Pemerintahan Daerah dan Program/ Kegiatan	Indikator Kinerja Program (*outcome*)/ Kegiatan (*output*)	Target Capaian Kinerja RPJMD Tahun 2021	Realisasi Target Kinerja Hasil Program dan Keluaran Kegiatan s/d Tahun 2019	Target dan Realisasi Kinerja Program dan Keluaran Kegiatan Tahun Lalu			Target Program/ Kegiatan RKPD Tahun 2021	Perkiraan Realisasi Capaian Target RPJMD sampai dengan Tahun Berjalan		Perangkat Daerah Penanggung Jawab
								Target RKPD Tahun 2020	Realisasi RKPD Tahun 2020	Tingkat Realisasi (%)		Realisasi Capaian Program dan Kegiatan s/d Tahun 2021	Tingkat Capaian Realisasi Target s/d Tahun 2021 (%)	
1				2	3	4	5	6	7	8=(7/6)	9	10=(5+7+9)	11=(10/4)	12
2	**15**	**15**		**Program Perbaikan Sistem Admnistrasi Kearsipan**	**Persentase PD dan Desa yang menerapkan arsip secara baku**	**93,46**	**83,64**	**88,32**	**1036,5**	**1177,84**	**93,46**	**404,53**	**432,84**	**Dinas Perpus**
2	15	15	8	Pembinaan Arsip Desa	Jumlah desa yang dibina	100 desa	96 desa	100	100 desa	100	100 desa	98 desa	98	
2	15	15	9	Bimbingan Teknis Kearsipan SKPD	Jumlah peserta Bimtek SKPD	100 orang	96 orang	182 orang	202 orang	110,99	100 orang	331 orang	311	
3				***URUSAN PILIHAN***										
3	**2**			**KELAUTAN DAN PERIKANAN**										
3	**2**	**21**		**Pengembangan Perikanan Tangkap**	**Produksi perikanan kelompok nelayan (ton)**	**12.626,14**	**9.343,91**	**12.258,39**	**13.422,53**	**109,5**	**12.626,14**	**11.797,53**	**93,44**	**Dinas Perikanan**
3	2	21	6	Peningkatan Sarana dan Prasarana Pendaratan Ikan	Pemeliharaan lampu navigasi, penataan lahan parkir, pembangunan dan peningkatan PJU TPI, pembangunan gudang mesin dan tempat perbaikan jaring	20 paket								
3	2	21	7	Restocking Ikan dan Pembinaan Kelompok di Perairan umum	Jumlah benih ikan yang ditebar di perairan umum	2.500.000 ekor								
3	2	21	8	Pengembangan Sarana Penangkapan Ikan	Terlaksana pendataan pada armada perikanan	1.400 kali								
3	2	21	9	Peningkatan Kapasitas KUB dan Pokmaswas	Jumlah peserta pembinaan dan studi banding Pokmaswas	70 KUB								
3	2	21	10	Pemberdayaan pengelolaan tempat pelelangan Ikan	Pemenuhan operasional TPI dan pengadaan sarana TPI	6 TPI	6 TPI							
3	2	21	12	Pembangunan Pos Pengawasan dan Pengendalian Sumberdaya Kelautan	Jumlah pos pengawasan sumber daya kelautan yang dibangun dan sosialisasi		3 paket, 40 orang							
3	**2**	**20**		**Program Pengembangan Budidaya Perikanan**	**Produksi Perikanan Budidaya (kolam, keramba, minapadi, tambak) (kg)**	**1.290,74**	**1.653,32**	**1.173.400**	**3.117,73**	**0,27**	**1.290,74**	**2020,6**	**156,55**	**Dinas Perikanan**

Kode				Urusan/ Bidang Urusan Pemerintahan Daerah dan Program/ Kegiatan	Indikator Kinerja Program (*outcome*)/ Kegiatan (*output*)	Target Capaian Kinerja RPJMD Tahun 2021	Realisasi Target Kinerja Hasil Program dan Keluaran Kegiatan s/d Tahun 2019	Target dan Realisasi Kinerja Program dan Keluaran Kegiatan Tahun Lalu			Target Program/ Kegiatan RKPD Tahun 2021	Perkiraan Realisasi Capaian Target RPJMD sampai dengan Tahun Berjalan		Perangkat Daerah Penanggung Jawab
								Target RKPD Tahun 2020	Realisasi RKPD Tahun 2020	Tingkat Realisasi (%)		Realisasi Capaian Program dan Kegiatan s/d Tahun 2021	Tingkat Capaian Realisasi Target s/d Tahun 2021 (%)	
1				2	3	4	5	6	7	8=(7/6)	9	10=(5+7+9)	11=(10/4)	12
3	2	20	3	Pembinaan dan Pengembangan Perikanan	Jumlah bimbingan teknis, pengadaan sarana dan prasarana budidaya serta rehabilitasi kolam	35 kali								
3	2	20	8	Pengadaan Sarana dan Prasarana Pemberdayaan Usaha Skala Kecil Masyarakat Pembudidaya ikan	Jumlah sarana dan prasarana budidaya	5 paket	6 paket							
3	2	20	9	Anty Proverty Program (APP) Bidang Perikanan	Jumlah benih lele, pakan ikan, sarana budidaya yang disalurkan dan bimbingan teknis untuk kelompok masyarakat miskin	100.000 ekor,6000 kg, 100 paket, 125 orang								
3	2	20	10	Pengembangan Unit Pembenihan Rakyat	Jumlah peserta bimtek, studi banding, pakan, pengadaan sarana budiaya dan pengadaan induk	150 orang, 125 orang, 22.500 kg, 15 paket, 15 paket	12 paket							
3	2	20	11	Pengembangan Kawasan Budidaya air laut, air payau dan air tawar	Jumlah peserta bimtek dan pengadaan sarana dan prasarana	4 kali, 16 paket								
3	**2**	**26**		**Optimalisasi Pengelolaan Produk Perikanan**	**Produksi produk hasil olahan perikanan (ton)**	**1.784,60**	**1.801,64**	**1.669,62**	**1.343,45**	**80,46**	**1.784,60**	**1.643,23**	**92,08**	**Dinas Perikanan**
3	2	26	1	Bimbingan Teknis Pelaku Utama Perikanan	Jumlah peserta Bimbingan Teknis Pelaku Utama Perikanan	120 orang		90 orang	120 orang	133,33				
3	2	26	2	Optimalisasi kelembagan pelaku usaha	Jumlah lomba dan pengadaan barang	5 kali								
3	2	26	4	Peningkatan mutu hasil perikanan	Jumlah pembinaan dan pengawasan mutu hasil perikanan	12 kali								
3	2	26	5	Promosi produk perikanan	Terlaksananya gerakan memasyarakatkan makan ikan, pameran, lomba masak ikan provinsi dan pawai pembangunan	12 kali	7 kali	4 kali	1 kali	25	12 kali	7 kali	58,33	

Kode				Urusan/ Bidang Urusan Pemerintahan Daerah dan Program/ Kegiatan	Indikator Kinerja Program (*outcome*)/ Kegiatan (*output*)	Target Capaian Kinerja RPJMD Tahun 2021	Realisasi Target Kinerja Hasil Program dan Keluaran Kegiatan s/d Tahun 2019	Target dan Realisasi Kinerja Program dan Keluaran Kegiatan Tahun Lalu			Target Program/ Kegiatan RKPD Tahun 2021	Perkiraan Realisasi Capaian Target RPJMD sampai dengan Tahun Berjalan		Perangkat Daerah Penanggung Jawab
								Target RKPD Tahun 2020	Realisasi RKPD Tahun 2020	Tingkat Realisasi (%)		Realisasi Capaian Program dan Kegiatan s/d Tahun 2021	Tingkat Capaian Realisasi Target s/d Tahun 2021 (%)	
1				2	3	4	5	6	7	8=(7/6)	9	10=(5+7+9)	11=(10/4)	12
3	**2**	**25**		**Program Pemberdayaan Ekonomi Masyarakat Perikanan**	**Cakupan masyarakat perikanan yang mandiri (orang)**	**5.761,13**		**5.486,60**						**Dinas Perikanan**
3	2	25	1	Sosialisasi dan Penegakan Peraturan perundang-undangan dan Regulasi Bidang Kelautan dan Perikanan	Terlaksananya sosialisasi dan penegakan peraturan perundang-undang dan regulasi bidang perikanan dan kelautan	12 kali								
3	2	25	2	Fasilitasi bidang kelautan dan perikanan	Terlaksananya fasilitas program nasional	5 program	6 program							
3	2	25	3	Penyusunan sistem Informasi Perikanan	Terlaksananya update data perikanan	1 paket	1 paket							
3	2	25	4	Pendampingan program sertifikasi hak atas tanah masyarakat perikanan	Jumlah sertifikasi hak atas tanah	1000 orang	150 orang	200 orang						
3	**2**	**1**		**Program Pelayanan Administrasi Perkantoran**	**Tingkat pemenuhan kebutuhan dasar operasional SKPD**	**100**	**100**	**100**	**100**	**100**	**100**	**100**	**100**	**Dinas Perikanan**
3	2	1	19	Peningkatan dan Pengelolaan Administrasi Perkantoran	Pemenuhan belanja barang jasa modal dan pegawai	12 bulan	12 bulan	12 bulan	12 bulan	100	12 bulan	12 bulan	100	
3	**2**	**6**		**Program Peningkatan Pengembangan Sistem Pelaporan Capaian Kinerja dan Keuangan**	**Hasil nilai evaluasi SAKIP SKPD**	**>B**	**>B**	**>B**	**>B**	**100**	**>B**	**>B**	**100**	**Dinas Perikanan**
3	2	6	14	Penyusunan Perencanaan dan Laporan Capaian Kinerja Perangkat Daerah	Jumlah dokumen perencanaan, evaluasi dan pelaporan kinerja perangkat daerah	55 dokumen	12 dokumen	16 dokumen	8 dokumen	50	55 dokumen	25 dokumen	45,45	
3	**12**			**PARIWISATA**										
3	**12**	**15**		**Program Pengembangan Pemasaran Pariwisata**	**Persentase peningkatan jumlah kunjungan wisata**	**67**	**71,71**	**63**	**32,47**	**51,54**	**67**	**57,06**	**85,16**	**Dinas Parpora**

Kode				Urusan/ Bidang Urusan Pemerintahan Daerah dan Program/ Kegiatan	Indikator Kinerja Program (*outcome*)/ Kegiatan (*output*)	Target Capaian Kinerja RPJMD Tahun 2021	Realisasi Target Kinerja Hasil Program dan Keluaran Kegiatan s/d Tahun 2019	Target dan Realisasi Kinerja Program dan Keluaran Kegiatan Tahun Lalu			Target Program/ Kegiatan RKPD Tahun 2021	Perkiraan Realisasi Capaian Target RPJMD sampai dengan Tahun Berjalan		Perangkat Daerah Penanggung Jawab
								Target RKPD Tahun 2020	Realisasi RKPD Tahun 2020	Tingkat Realisasi (%)		Realisasi Capaian Program dan Kegiatan s/d Tahun 2021	Tingkat Capaian Realisasi Target s/d Tahun 2021 (%)	
1				2	3	4	5	6	7	8=(7/6)	9	10=(5+7+9)	11=(10/4)	12
3	12	15	2	Peningkatan Pemanfaatan Teknologi Dalam Pemasaran Pariwisata	Jumlah promosi wisata yang dilakukan	280 kali								
3	12	15	3	Pengembangan Jaringan Kerja Sama Promosi Pariwisata	Jumlah cetak media promosi pariwisata dan roadshow	21 paket		4 paket	8 paket	200				
3	12	15	5	Pelaksanaan Promosi Pariwisata Nusantara Di Dalam Dan Di Luar Negri	Jumlah pagelaran seni dan budaya yang dilaksanakan	18 kali	8 kali	9 kali	10 kali	111,11	18 kali	12 kali	66,67	
3	**12**	**16**		**Program Pengembangan Destinasi Pariwisata**	**Persentase pengelolaan destinasi wisata di Kab. Pacitan**	**63**	**63,16**	**60**	**100**	**166,67**	**63**	**75,39**	**119,67**	**Dinas Parpora**
3	12	16	2	Peningkatan Pembangunan Sarana dan Prasarana Pariwisata	Jumlah sarana dan prasarana yang terbangun	38 paket								
3	12	16	3	Pengembangan Jenis dan Paket Wisata Unggulan	Jumlah sarana dan prasarana yang ditingkatkan/direhab	35 paket		16 paket	2 paket	12,5				
3	12	16	6	Pengembangan Daerah Tujuan Wisata	Jumlah sarana pariwisata di Pantai Taman	12 paket								
3	12	16	9	Pengembangan SDM dan Profesionalisme Bidang pariwisata	Jumlah peserta sosialisasi pengembangan sumber daya manusia pariwisata	1395 orang	308 orang	300 orang	360 orang	120	1395 orang	688 orang	49,32	
3	12	16	10	Peningkatan Peran Serta Masyarakat dalam Pengembangan Kemitraan Pariwisata	Jumlah lahan obyek wisata yang disewa dan petugas pendukung pariwisata	5 obyek								
3	12	16	12	Peningkatan Pembangunan Sarana dan Prasarana Pariwisata (DAK)	Jumlah sarana dan prasarana pariwisata yang terbangun	35 paket	5 paket	5 paket	10 paket	200	35 paket	17 paket	48,57	
3	**11**	**1**		**Program Peningkatan Pelayanan Adminitrasi Perkantoran**	**Tingkat Pemenuhan Kebutuhan Dasar Operasional PD**	**100**	**100**	**100**	**100**	**100**	**100**	**100**	**100**	**Dinas Parpora**
3	11	1	19	Peningkatan dan Pengelolaan Administrasi Perkantoran	Peningkata tata kelola bidang Pariwisata, dan olah raga	12 bulan	12 bulan	12 bulan	12 bulan	100	12 bulan	12 bulan	100	

Kode				Urusan/ Bidang Urusan Pemerintahan Daerah dan Program/ Kegiatan	Indikator Kinerja Program (*outcome*)/ Kegiatan (*output*)	Target Capaian Kinerja RPJMD Tahun 2021	Realisasi Target Kinerja Hasil Program dan Keluaran Kegiatan s/d Tahun 2019	Target dan Realisasi Kinerja Program dan Keluaran Kegiatan Tahun Lalu			Target Program/ Kegiatan RKPD Tahun 2021	Perkiraan Realisasi Capaian Target RPJMD sampai dengan Tahun Berjalan		Perangkat Daerah Penanggung Jawab
								Target RKPD Tahun 2020	Realisasi RKPD Tahun 2020	Tingkat Realisasi (%)		Realisasi Capaian Program dan Kegiatan s/d Tahun 2021	Tingkat Capaian Realisasi Target s/d Tahun 2021 (%)	
1				2	3	4	5	6	7	8=(7/6)	9	10=(5+7+9)	11=(10/4)	12
3	**11**	**6**		**Program Peningkatan Pengembangan Sistem Pelapor Capaian Kinerja dan Keuangan**	**Hasil Nilai Evaluasi SAKIP PD**	**>B**	**>B**	**>B**	**>B**	**100**	**>B**	**>B**	**100**	**Dinas Parpora**
3	11	6	1	Penyusunan Perencanaan dan Laporan Capaian Kinerja Perangkat Daerah	Jumlah dokumen laporan capaian kinerja dan keuangan perangkat daerah	55 dokumen		32 dokumen	31 dokumen	96,87				
3	**1**			**PERTANIAN**										
3	**1**	**19**		**Program Peningkatan Produksi Pertanian/perkebunan**	**Produktifitas padi atau bahan pangan utama sektor lainnya per ha (kw/ha)**	**55**	**54,9**	**54**	**54,98**	**101,81**	**55**	**54,96**	**99,93**	**Dinas Pertanian**
					Produktifitas Tanaman Pangan per hektar padi dan palawija (kw/ha)	**91,09**	**75,43**	**91**	**91,05**	**100,05**	**91,09**	**85,86**	**94,26**	
					Produksi Tanaman Pangan Padi dan Palawija (Ton)	**889.804**	**613.381**	**889.162**	**436999,33**	**49147,43**	**889.804**	**646728,11**	**72,68**	
					Produksi Hortikultura (Ton)	**100.663**	**152.857**	**92.145**	**121241**	**131569,18**	**100.663**	**124920,33**	**124,1**	
					Produksi hasil perkebunan (ton)	**38.232,09**	**37.001**	**38.082,15**	**41877**	**109971,11**	**38.232,09**	**39036,7**	**102,1**	
3	1	19	3	Pengembangan Bibit Unggul Pertanian/perkebunan	Jumlah bimbingan teknik peningkatan produksi hortikultura, dan bantuan saprodi (bibit durian, jeruk dan pisang)	5 paket	3 paket	4 paket						
3	1	19	8	Peningkatan Produksi Tanaman Pangan	Jumlah Bimtek pengendalian produksi TP dan bantuan saprodi	125 orang	75	100 orang						
3	1	19	9	Anty Poverty Program (APP) Bidang Pertanian	Jumlah petani yang mendapatkan pelatihan	180 orang	130 orang	180 orang	60 orang	33,33	180 orang	123 orang	68,33	
3	1	19	10	Anty Poverty Program (APP) Bidang Perkebunan	Jumlah peserta pendampingan Anty Poverty Program	250 orang	150	200 orang						

Kode				Urusan/ Bidang Urusan Pemerintahan Daerah dan Program/ Kegiatan	Indikator Kinerja Program (*outcome*)/ Kegiatan (*output*)	Target Capaian Kinerja RPJMD Tahun 2021	Realisasi Target Kinerja Hasil Program dan Keluaran Kegiatan s/d Tahun 2019	Target dan Realisasi Kinerja Program dan Keluaran Kegiatan Tahun Lalu			Target Program/ Kegiatan RKPD Tahun 2021	Perkiraan Realisasi Capaian Target RPJMD sampai dengan Tahun Berjalan		Perangkat Daerah Penanggung Jawab
								Target RKPD Tahun 2020	Realisasi RKPD Tahun 2020	Tingkat Realisasi (%)		Realisasi Capaian Program dan Kegiatan s/d Tahun 2021	Tingkat Capaian Realisasi Target s/d Tahun 2021 (%)	
1				2	3	4	5	6	7	8=(7/6)	9	10=(5+7+9)	11=(10/4)	12
3	1	19	12	Peningkatan Produktivitas dan Mutu Produksi Pertanian serta Pengembangan Kawasan	Pengadaan sarana budidaya	35 paket	21	28 paket						
3	1	19	13	Promosi Atas Hasil Produksi Pertanian/Perkebunan Unggulan Daerah	Jumlah promosi produk unggulan	30 event	18	24 event						
3	1	19	15	Pengembangan Pupuk Organik	Jumlah peserta pelatihan pengembangan pupuk organik	12 paket	12 paket	12 paket						
3	1	19	16	Bimbingan Teknis Pengamatan, Identifikasi dan Pengendalian OPT Tanaman Pangan dan Holtikultura	Jumlah peserta bimtek pengendalian OPT	220 orang	180 orang	220 orang						
3	1	19	18	Pengembangan Tanaman Perkebunan Pendukung Kawasan Agropolitan	Bantuan bibit tanaman perkebunan di kawasan Agropolitan	650.000 pohon	450.000 pohon	520.000 pohon						
3	1	19	21	Pembangunan Jalan Produksi	Jumlah jalan produksi perkebunan yang dibangun	26 paket	2 paket	20 paket						
3	1	19	23	Peremajaan dan Intensifikasi dan Rehabilitasi Tanaman Perkebunan	Peremajaan, intensifikasi dan rehabilitasi tanaman perkebunan	135.000 batang	27.000 batang	108.000 batang						
3	1	19	24	Optimalisasi Sumber Daya dan Sarana Prasarana Pengendalian OPT Perkebunan	Jumlah peserta bimtek SLPHT Pengendalian OPT Perkebunan	100 paket	100 paket	100 paket						
3	**1**	**18**		**Program Peningkatan Penerapan Teknologi Pertanian/Perkebunan**	**Indeks Pertanaman Padi (IP)**	**1,77**	**1,67**	**1**	**1,78**	**1,78**	**1,77**	**1,74**	**98,31**	**Dinas Pertanian**
					Persentase diseminasi teknologi pertanian pada kelompok tani	**56,4**	**40,2**	**46**	**52,87**	**114,93**	**56,4**	**49,82**	**88,33**	
					Persentase Peningkatan Kelas Kelompok Tani	**3,26**	**5,88**	**3**	**3,22**	**107,33**	**3,26**	**4,12**	**126,38**	
					Cakupan kelompok tani yang dilatih teknologi perkebunan	**0,25**	**0,17**	**0**	**2,4**	**0**	**0,25**	**0,94**	**376**	

Kode				Urusan/ Bidang Urusan Pemerintahan Daerah dan Program/ Kegiatan	Indikator Kinerja Program (*outcome*)/ Kegiatan (*output*)	Target Capaian Kinerja RPJMD Tahun 2021	Realisasi Target Kinerja Hasil Program dan Keluaran Kegiatan s/d Tahun 2019	Target dan Realisasi Kinerja Program dan Keluaran Kegiatan Tahun Lalu			Target Program/ Kegiatan RKPD Tahun 2021	Perkiraan Realisasi Capaian Target RPJMD sampai dengan Tahun Berjalan		Perangkat Daerah Penanggung Jawab
								Target RKPD Tahun 2020	Realisasi RKPD Tahun 2020	Tingkat Realisasi (%)		Realisasi Capaian Program dan Kegiatan s/d Tahun 2021	Tingkat Capaian Realisasi Target s/d Tahun 2021 (%)	
1				2	3	4	5	6	7	8=(7/6)	9	10=(5+7+9)	11=(10/4)	12
3	1	18	2	Pengadaan Sarana Dan Prasaranan Teknologi Pertanian/perkebunan Tepat Guna (DAK)	Jumlah sarana dan prasarana pertanian yang dibangun	66 paket	70 paket	55 paket						
3	1	18	8	Pendampingan dan Pengembangan Prasarana, Sarana Pertanian (PPSP)	Jumlah peserta sosialisasi PSP dan Evaluasi PSP	3700 orang	1036 orang	2960 orang						
3	1	18	10	Pelatihan dan Bimbingan Pengoperasian Teknologi Pertanian/Perkebunan	Jumlah pelatihan & bimbingan teknologi	60 paket	36 paket	48 paket						
3	1	18	11	Pengadaan Sarana dan Prasarana Teknologi Pertanian/Perke bunan	Jumlah sarana & prasarana Pertanian/Perkebunan	260 paket	156 paket	52 paket	23 paket	44,23	260 paket	146 paket	73	
3	1	18	12	Rehabilitasi Prasarana Teknologi Pertanian/Perkebunan	Jumlah sarana & prasarana pertanian yang dibangun	5 paket	3 paket	4 paket						
3	**1**	**22**		**Program Peningkatan Produksi Hasil Peternakan**	**Produksi daging (kg)**	**3.599.625**	**2.464.566**	**3.526.263**	**5668385**	**160,75**	**3.599.625**	**3910858,67**	**108,65**	**Dinas Pertanian**
					Produksi telur (kg)	**552.004**	**531.478**	**540.754**	**2150278**	**397,64**	**552.004**	**1077920**	**195,27**	
					Produksi susu (ltr)	**23.942**	**699.998**	**23.454**	**1059453**	**4517,15**	**23.942**	**594464,33**	**2482,94**	
					Populasi Ternak Potong Besar (ekor)	**94.660**	**91.942**	**92.731**	**371015**	**400,1**	**94.660**	**185872,33**	**196,36**	
					Populasi Ternak Potong Kecil (ekor)	**189.780**	**244.785**	**185.912**	**1464761**	**787,88**	**189.780**	**633108,67**	**333,6**	
					Populasi Unggas (ekor)	**1.232.341**	**1.563.251**	**1.207.225**	**7333344**	**607,45**	**1.232.341**	**3376312**	**273,98**	
3	1	22	10	Pendistribusian Bibit Ternak Kepada Masyarakat	Jumlah bibit ternak kambing dan sapi yang diserahkan	190 ekor	161 ekor							
3	1	22	11	Pengembangan Agribisnis Pertenakan	Jumlah kelompok tani/ternak difasilitasi	10 kelompok	4 kelompok	4 kelompok	2 kelompok	50	10 kelompok	5 kelompok	50	
3	1	22	12	Pengembangan Inseminasi Buatan	Jumlah peralatan IB yang dikembangkan	2 paket	2 paket	3 paket						
3	1	22	13	Peningkatan Pengawasan Bahan Asal Hewan (BAH) Yang ASUH	Jumlah Unit asal hewan (BAH) yang diawasi	1250 unit	1250 unit	1250 unit						

Kode				Urusan/ Bidang Urusan Pemerintahan Daerah dan Program/ Kegiatan	Indikator Kinerja Program (*outcome*)/ Kegiatan (*output*)	Target Capaian Kinerja RPJMD Tahun 2021	Realisasi Target Kinerja Hasil Program dan Keluaran Kegiatan s/d Tahun 2019	Target dan Realisasi Kinerja Program dan Keluaran Kegiatan Tahun Lalu			Target Program/ Kegiatan RKPD Tahun 2021	Perkiraan Realisasi Capaian Target RPJMD sampai dengan Tahun Berjalan		Perangkat Daerah Penanggung Jawab
								Target RKPD Tahun 2020	Realisasi RKPD Tahun 2020	Tingkat Realisasi (%)		Realisasi Capaian Program dan Kegiatan s/d Tahun 2021	Tingkat Capaian Realisasi Target s/d Tahun 2021 (%)	
1				2	3	4	5	6	7	8=(7/6)	9	10=(5+7+9)	11=(10/4)	12
3	**1**	**21**		**Program Pencegahan Dan Penanggulangan Penyakit Ternak**	**Persentase status kesehatan ternak**	**89**	**88,5**	**88**	**88,5**	**100,57**	**89**	**88,67**	**99,63**	**Dinas Pertanian**
3	1	21	6	Pemeliharaan Kesehatan Dan Pencegahan Penyakit Menular Ternak	Sarana kesehatan ternak	1 paket	1 paket	1 paket						
3	**1**	**24**		**Program Peningkatan Penerapan Teknologi Petenakan**	**Persentase diseminasi teknologi peternakan pada peternak**	**2,84**	**2,09**	**5**	**31,53**	**630,6**	**2,84**	**12,15**	**427,82**	**Dinas Pertanian**
3	1	24	2	Pengadaan Sarana Dan Prasarana Teknologi Peternakan Tepat Guna	Jumlah bibit HMT	1500 stek	900 stek	1200 stek						
3	1	24	4	Kegiatan Penyuluhan Penerapan Teknologi Peternakan Tepat Guna	Peserta gelar teknologi peternakan	200 orang	200 orang	200 orang						
3	**1**	**25**		**Program Peningkatan Kapasitas Pelaku Usaha Perkebunan**	**Persentase pelaku usaha perkebunan yang mendapat pembinaan**	**25**	**18,76**	**20**	**20,11**	**100,55**	**25**	**21,29**	**85,16**	**Dinas Pertanian**
3	1	25	1	Penyuluhan dan Pendampingan Petani dan Pelaku Agribisnis	Jumlah pembinaan dan pelatihan agribisnis	10 kali	6	8 kali						
3	1	25	2	Peningkatan Kemampuan Lembaga Petani	Jumlah kelompok tani yang dibina	6 kelompok	3 kelompok	11 kelompok	11 kelompok	100	6 kelompok	7 kelompok	116,67	
3	1	25	3	Peningkatan Kapasitas Tenaga Penyuluh Pertanian/Perkebunan	Jumlah bimbingan dan pelatihan teknis penyuluh	5 paket	3	4 paket						
3	1	25	4	Penyuluh dan Pendampingan bagi Pertanian/Perkebunan	Jumlah peserta penyusunan program penyuluhan	1500 orang	200 orang	1200 orang						
3	**1**	**26**		**Program Peningkatan Kualitas Bahan Baku**	**Persentase peningkatan produksi tanaman tembakau**	**5**	**5**	**5**	**5,31**	**106,2**	**5**	**5,1**	**102**	**Dinas Pertanian**
3	1	26	1	Standarisasi Kualitas Bahan Baku	Jumlah sarana prasarana produksi	5 paket	3 paket	4 paket						
3	1	26	2	Penanganan Panen dan Pasca Panen Bahan Baku	Jumlah sarana prasarana pasca panen	5 paket	3 paket	4 paket						

Kode				Urusan/ Bidang Urusan Pemerintahan Daerah dan Program/ Kegiatan	Indikator Kinerja Program (*outcome*)/ Kegiatan (*output*)	Target Capaian Kinerja RPJMD Tahun 2021	Realisasi Target Kinerja Hasil Program dan Keluaran Kegiatan s/d Tahun 2019	Target dan Realisasi Kinerja Program dan Keluaran Kegiatan Tahun Lalu			Target Program/ Kegiatan RKPD Tahun 2021	Perkiraan Realisasi Capaian Target RPJMD sampai dengan Tahun Berjalan		Perangkat Daerah Penanggung Jawab
								Target RKPD Tahun 2020	Realisasi RKPD Tahun 2020	Tingkat Realisasi (%)		Realisasi Capaian Program dan Kegiatan s/d Tahun 2021	Tingkat Capaian Realisasi Target s/d Tahun 2021 (%)	
1				2	3	4	5	6	7	8=(7/6)	9	10=(5+7+9)	11=(10/4)	12
3	**1**	**1**		**Program Pelayanan Administrasi Perkantoran**	**Tingkat pemenuhan kebutuhan dasar operasional PD**	**100**	**100**	**100**	**100**	**100**	**100**	**100**	**100**	**Dinas Pertanian**
3	1	1	19	Peningkatan dan Pengelolaan Administrasi Perkantoran	Barang/jasa kantor, pemeliharaan kantor	12 bulan	12 bulan	12 bulan	12 bulan	100	12 bulan	12 bulan	100	
3	**1**	**6**		**Program Peningkatan Pengembangan Sistem Pelaporan Capaian Kinerja dan Keuangan**	**Hasil nilai Evaluasi SAKIP PD**	**> B**	**>B**	**>B**	**>B**	**100**	**>B**	**>B**	**100**	**Dinas Pertanian**
3	1	6	14	Penyusunan perencanaan dan laporan capaian kinerja Perangkat Daerah	Dokumen monitoring, evaluasi dan pelaporan	50 dokumen	30 dokumen	10 dokumen	10 dokumen	100	50 dokumen	30 dokumen	60	
3	**9**			**ENERGI DAN SUMBER DAYA MINERAL**										
3	**9**	**18**		**Program Pembinaan dan Pengawasan Pemanfaatan Energi dan Sumber Daya Mineral**	**Persentase Permohonan Izin Energi dan Sumber Daya Mineral yang dilayai**	**100**	**100**	**100**	**100**	**100**	**100**	**100**	**100**	**DPMPTSP**
3	9	18	1	Fasilitas Izin ESDM	Pemenuhan fasilitasi pengajuan izin ESDM (bulan)	12 bulan	12 bulan	12 bulan	12 bulan	100	12 bulan	12 bulan	100	
3														
3	**18**			**PERDAGANGAN**										
3	**18**	**15**		**Program Perlindungan Konsumen dan Pengamanan Perdagangan**	**Persentase komoditas perdagangan yang diawasi peredarannya**	**100**	**100**	**100**	**100**	**100**	**100**	**100**	**100**	**Dinas Perindag**
3	18	15	3	Peningkatan pengawasan peredaran barang dan jasa	Jumlah pengawasan peredaran barang penting dan jasa	12 kec	12 kec	12 kec	12 kec	100	12 kec	12 kec	100	
3	18	15	5	Peningkatan layanan Sidang Tera dan Tera Ulang UTTP	Jumlah layanan tera dan tera ulang alat UTTP	12 lokasi	12 lokasi	38 lokasi			12 lokasi			

Kode				Urusan/ Bidang Urusan Pemerintahan Daerah dan Program/ Kegiatan	Indikator Kinerja Program (*outcome*)/ Kegiatan (*output*)	Target Capaian Kinerja RPJMD Tahun 2021	Realisasi Target Kinerja Hasil Program dan Keluaran Kegiatan s/d Tahun 2019	Target dan Realisasi Kinerja Program dan Keluaran Kegiatan Tahun Lalu			Target Program/ Kegiatan RKPD Tahun 2021	Perkiraan Realisasi Capaian Target RPJMD sampai dengan Tahun Berjalan		Perangkat Daerah Penanggung Jawab
								Target RKPD Tahun 2020	Realisasi RKPD Tahun 2020	Tingkat Realisasi (%)		Realisasi Capaian Program dan Kegiatan s/d Tahun 2021	Tingkat Capaian Realisasi Target s/d Tahun 2021 (%)	
1				2	3	4	5	6	7	8=(7/6)	9	10=(5+7+9)	11=(10/4)	12
3	18	15	7	Sosialisasi Perlindungan Konsumen	Jumlah peserta sosialisasi perlindungan konsumen	2000 orang	400 orang	400 orang			2000 orang			
3	**18**	**19**		**Program Pembinaan Pedagang Kaki Lima dan Asongan**	**Cakupan bina kelompok pedagang/ usaha infomal**	**18,75**	**17,5**	**17,5**	**17,54**	**103,18**	**18,75**	**17,93**	**95,63**	**Dinas Perindag**
3	18	19	2	Pembinaan organisasi pedagang kaki lima dan asongan	Jumlah peserta pembinaan organisasi pedagang kaki lima dan asongan	1000 orang	200 orang	200 orang	70 orang	35	1000 orang	423 orang	42,3	
3	**18**	**18**		**Program Peningkatan Efisiensi Perdagangan Dalam Negeri**	**Omset penjualan komoditas unggulan (milyar)**	**3775**	**899**	**879**	**629,3**	**71,59**	**3775**	**1767,77**	**46,83**	**Dinas Perindag**
3	18	18	3	Pengembangan pasar dan distribusi barang/produk	Jumlah paket sembako bagi masyarakat kurang mampu melalui paket sembako murah	18000 paket	5400	5.400 paket	3000 paket	55,56	18000 paket	8800 paket	48,89	
3	18	18	6	Peningkatan Sistem dan Jaringan Informasi Perdagangan	Jumlah pameran produk unggulan daerah	15 kali	3	3 kali			15 kali			
3	18	18	8	Revitalisasi Pasar Daerah (DAK)	Tersedianya rehab pasar daerah	5 lokasi	2				5 lokasi			
3	**18**	**20**		**Program Pengembangan Sarana dan Prasarana Perdagangan dan Jasa**	**Persentase rata-rata pasar daerah dalam kondisi baik**	**87**	**87,53**	**86**	**87,53**	**101,78**	**87**	**87,35**	**100,4**	**Dinas Perindag**
3	18	20	2	Rehabilitasi/Pemeliharaan Pasar Daerah	Jumlah pasar daerah yang terpelihara	7 lokasi	15	15 lokasi	15 lokasi	100	7 lokasi	12 lokasi	171,43	
3	18	20	4	Pembinaan dan Evaluasi Pasar Daerah	Jumlah orang pasar yang terbina/ terevaluasi	525 orang	105 orang	103 orang	103 orang	100	525 orang	244 orang	46,48	
3	**18**	**22**		**Program Pembinaan Lingkungan Sosial Bidang Perdagangan**	**Persentase peredaran Barang Kena Cukai Ilegal**	**4,7**	**0,1**	**0,1**			**4,7**	**1,6**	**34,04**	**Dinas Perindag**

Kode				Urusan/ Bidang Urusan Pemerintahan Daerah dan Program/ Kegiatan	Indikator Kinerja Program (*outcome*)/ Kegiatan (*output*)	Target Capaian Kinerja RPJMD Tahun 2021	Realisasi Target Kinerja Hasil Program dan Keluaran Kegiatan s/d Tahun 2019	Target dan Realisasi Kinerja Program dan Keluaran Kegiatan Tahun Lalu			Target Program/ Kegiatan RKPD Tahun 2021	Perkiraan Realisasi Capaian Target RPJMD sampai dengan Tahun Berjalan		Perangkat Daerah Penanggung Jawab
								Target RKPD Tahun 2020	Realisasi RKPD Tahun 2020	Tingkat Realisasi (%)		Realisasi Capaian Program dan Kegiatan s/d Tahun 2021	Tingkat Capaian Realisasi Target s/d Tahun 2021 (%)	
1				2	3	4	5	6	7	8=(7/6)	9	10=(5+7+9)	11=(10/4)	12
3	18	22	1	Pengumpulan informasi hasil tembakau yang dilekati pita cukai	Jumlah Pembinaan dan Pengumpulan Informasi Hasil Tembakau yang dilekati Pita Cukai dan atau yang tidak dilekati Pita Cukai	10 kali	2	2 kali			10 kali			
3	**19**			**PERINDUSTRIAN**										
3	**19**	**16**		**Program Pengembangan Industri Kecil dan Menengah**	**Jumlah industri kecil menengah dan kerajinan**	**12.697**	**12.386**	**12.407**	**12.065**	**97,24**	**12.697**	**12382,67**	**97,52**	**Dinas Perindag**
3	19	16	7	Pendataan Industri Kecil Menengah	Jumlah pelaksanaan pendataan Industri Kecil Menengah	5 dokumen	2	1 dokumen	1 dokumen	100	5 dokumen	3 dokumen	60	
3	19	16	8	Pembinaan Industri Kecil Menengah	Jumlah Peserta Pembinaan Industri Kecil Menengah	850 orang	190	125 orang	60 orang	48	850 orang	367 orang	43,18	
3	19	16	10	Pengembangan Produk Unggulan	Jumlah promosi industri kecil kerajinan luar daerah	10 kali	2	3 kali	1 kali	33,33	10 kali	4 kali	40	
3	**19**	**20**		**Program Pembinaan Lingkungan Sosial Bidang Perindustrian**	**Cakupan bina kelompok Pengrajin**	**4,71**	**6,78**	**4,56**			**4,71**			**Dinas Perindag**
3	19	20	2	Pembinaan Kemampuan dan Ketrampilan Kerja Masyarakat di Lingkungan Industri Hasil Tembakau dan/atau Daerah Pengasil Tembakau melalui Peningkatan SDM bagi Pelaku IKM	Jumlah peserta yang ditingkatkan kemampuan dan ketrampilan kerja IKM	1500 orang	120 orang	350 orang			1500 orang			
3	**19**	**1**		**Program Pelayanan Administrasi Perkantoran**	**Tingkat pemenuhan kebutuhan dasar operasional PD**	**100**	**100**	**100**	**99,46**	**99,46**	**100**	**99,82**	**99,82**	**Dinas Perindag**

Kode				Urusan/ Bidang Urusan Pemerintahan Daerah dan Program/ Kegiatan	Indikator Kinerja Program (*outcome*)/ Kegiatan (*output*)	Target Capaian Kinerja RPJMD Tahun 2021	Realisasi Target Kinerja Hasil Program dan Keluaran Kegiatan s/d Tahun 2019	Target dan Realisasi Kinerja Program dan Keluaran Kegiatan Tahun Lalu			Target Program/ Kegiatan RKPD Tahun 2021	Perkiraan Realisasi Capaian Target RPJMD sampai dengan Tahun Berjalan		Perangkat Daerah Penanggung Jawab
								Target RKPD Tahun 2020	Realisasi RKPD Tahun 2020	Tingkat Realisasi (%)		Realisasi Capaian Program dan Kegiatan s/d Tahun 2021	Tingkat Capaian Realisasi Target s/d Tahun 2021 (%)	
1				2	3	4	5	6	7	8=(7/6)	9	10=(5+7+9)	11=(10/4)	12
3	19	1	19	Peningkatan dan Pengelolaan Admistrasi Perkantoran	Pemenuhan belanja Pegawai, Belanja Barang dan Jasa dan Belanja Modal PD	12 bulan	12 bulan	12 bulan	12 bulan	100	12 bulan	12 bulan	100	
3	**19**	**2**		**Program Peningkatan Sarana dan Prasarana Aparatur**	**Tingkat pemenuhan kebutuhan dan pemeliharaan sarana prasarana kerja sesuai standar daerah**	**100**	**62,94**	**100**	**100**	**100**	**100**	**100**	**100**	**Dinas Perindag**
3	19	2	27	Pengadaan Sarana dan Prasarana Gedung Kantor	Jumlah sarana prasarana peralatan kantor	25 paket	9	11 paket	4 paket	36,36	25 paket	13 paket	192,31	
3	**19**	**6**		**Program Peningkatan Pengembangan Sistem Pelaporan Capaian Kinerja dan Keuangan**	**Hasil nilai Evaluasi SAKIP PD**	**>B**	**>B**	**>B**	**>B**	**100**	**>B**	**>B**	**100**	**Dinas Perindag**
3	19	6	14	Penyusunan perencanaan dan laporan capaian kinerja Perangkat Daerah	Laporan dokumen perencanaan, Penganggaran, Evaluasi dan Pelaporan kinerja PD	30 dok	6 dok	10 dokumen	10 dokumen	100	30 dok	15 dokumen	50	
3	**7**			**TRANSMIGRASI**										
3	**7**	**19**		**Program Fasilitasi Transmigrasi**	**Persentase transmigran yang ditempatkan**	**100**	**100**	**100**	**100**	**100**	**100**			**Dinas Kop. UM**
3	7	19	1	Pengerahan dan Fasilitasi Perpindahan serta Penempatan Transmigrasi untuk Memenuhi Kebutuhan Sumber Daya Manusia	Jumlah transmigrasi dan bantuan fasilitasi penempatan transmigrasi	25 KK	15 KK	10 KK			25 KK			
4				***FUNGSI PENUNJANG URUSAN PEMERINTAHAN***										
4	**1**			**PERENCANAAN**										

Kode				Urusan/ Bidang Urusan Pemerintahan Daerah dan Program/ Kegiatan	Indikator Kinerja Program (*outcome*)/ Kegiatan (*output*)	Target Capaian Kinerja RPJMD Tahun 2021	Realisasi Target Kinerja Hasil Program dan Keluaran Kegiatan s/d Tahun 2019	Target dan Realisasi Kinerja Program dan Keluaran Kegiatan Tahun Lalu			Target Program/ Kegiatan RKPD Tahun 2021	Perkiraan Realisasi Capaian Target RPJMD sampai dengan Tahun Berjalan		Perangkat Daerah Penanggung Jawab
								Target RKPD Tahun 2020	Realisasi RKPD Tahun 2020	Tingkat Realisasi (%)		Realisasi Capaian Program dan Kegiatan s/d Tahun 2021	Tingkat Capaian Realisasi Target s/d Tahun 2021 (%)	
1				2	3	4	5	6	7	8=(7/6)	9	10=(5+7+9)	11=(10/4)	12
4	**1**	**21**		**Program Perencanaan Pembangunan Daerah**	**Persentase keselarasan program RPJMD kedalam RKPD**	**100**	**100**	**100**	**100**	**100**	**100**	**100**	**100**	**BAPPEDA**
4	1	21	8	Penyusunan Rancangan RKPD	Dokumen RKPD dan RKPD Perubahan	10 dokumen	2 dokumen	2 dokumen	2 dokumen	100	10 dokumen	5 dokumen	50	
4	1	21	9	Penyelenggaraan Musrenbang RKPD	Fasilitasi pelaksanaan 12 kecamatan, 1 forum perangkat daerah, 1 musrenbang kabupaten	70 paket	14	14 paket	14 paket	100	70 paket	33 paket	47,14	
4	1	21	14	Pengumpulan dan Analisis Data Perencanaan Pembangunan Daerah	Dokumen Analisis Data Perencanaan Pembangunan Daerah	5 dokumen	1	4 dokumen			5 dokumen			
4	1	21	16	Evaluasi dan Pelaporan Pelaksanaan Rencana Pembangunan Daerah	Dokumen Evaluasi dan Pelaporan Rencana Pembangunan Daerah	15 dokumen	2	3 dokumen	3 dokumen	100	15 dokumen	7 dokumen	46,67	
4	1	21	17	Fasilitasi, Sinkronisasi dan Harmonisasi Perencanaan dan Penganggaran Pembangunan Daerah	Dokumen KUA PPAS tahun 2019 dan KUA PPAS Perubahan tahun 2018	20 dokumen	2	2 dokumen	2 dokumen	100	20 dokumen	8 dokumen	40	
4	1	21	20	Pengelolaan Informasi Pembangunan dan Profil Daerah	Dokumen profil daerah yang berbasis data SIPD	5 dokumen	2	1 dokumen	1 dokumen	100	5 dokumen	3 dokumen	60	
4	1	21	21	Pengembangan dan Pengelolaan Sistem Informasi Perencanaan Pembangunan Daerah	Jumlah Sistem Informasi Perencanaan Pembangunan yang berfungsi dengan baik	10 aplikasi	2	2 aplikasi	2 aplikasi	100	10 aplikasi	5 aplikasi	50	
4	1	21	22	Koordinasi Perumusan Program dan Pemecahan Masalah-Masalah Pembangunan Daerah	Jumlah koordinasi dan penyelesaian permasalahan pembangunan di kabupaten, provinsi, dan pusat	250 kali	49	200 kali			250 kali			
4	1	21	23	Peningkatan Kapasitas Kelembagaan Perencanaan Pembangunan Daerah	Jumlah aparatur yang ditingkatkan kemampuan, keahlian dan ketrampilan SDM Perencanaan Pembangunan Daerah	205 orang	20	164 orang			205 orang			

Kode				Urusan/ Bidang Urusan Pemerintahan Daerah dan Program/ Kegiatan	Indikator Kinerja Program (*outcome*)/ Kegiatan (*output*)	Target Capaian Kinerja RPJMD Tahun 2021	Realisasi Target Kinerja Hasil Program dan Keluaran Kegiatan s/d Tahun 2019	Target dan Realisasi Kinerja Program dan Keluaran Kegiatan Tahun Lalu			Target Program/ Kegiatan RKPD Tahun 2021	Perkiraan Realisasi Capaian Target RPJMD sampai dengan Tahun Berjalan		Perangkat Daerah Penanggung Jawab
								Target RKPD Tahun 2020	Realisasi RKPD Tahun 2020	Tingkat Realisasi (%)		Realisasi Capaian Program dan Kegiatan s/d Tahun 2021	Tingkat Capaian Realisasi Target s/d Tahun 2021 (%)	
1				2	3	4	5	6	7	8=(7/6)	9	10=(5+7+9)	11=(10/4)	12
4	1	21	25	Koordinasi dan sinkronisasi Perencanaan Pembangunan Daerah Berbasis Kewilayahan	Jumlah Koordinasi Lintas sektoral dan Perencanaan Penganggaran Pembangunan lintas sektoral	75 kali	49	60 kali			75 kali			
4	**1**	**23**		**Program Perencanaan Sosial Dan Budaya**	**Persentase dokumen dan data perencanaan bidang pemerintahan dan kesejahteraan rakyat yang dihasilkan**	**100**	**76.66**	**88,24**	**73,33**	**83,33**	**100**	**83,33**	**83,33**	**BAPPEDA**
4	1	23	3	Koordinasi dan Sinkronisasi Perencanaan Pembangunan Bidang Sosial dan Budaya	Jumlah koordinasi pelaksanaan sinkronisasi perencanaaan bidang sosial dan budaya	210 kali	126	168 kali			210 kali			
4	1	23	5	Fasilitasi Dan Pembinaan Teknis Perencanaan Bidang Sosial Budaya	Dokumen fasilitasi program / kegiatan bidang sosial budaya (Kabupaten Sehat, PPRG, Fasilitasi Program Kompak, dan Kinerja - ADB)	10 dokumen	6	8 dokumen			10 dokumen			
4	1	23	6	Monitoring, Evaluasi dan Pelaporan Perencanaan Pembangunan Bidang Sosial dan Budaya	Jumlah dokumen evaluasi dan pelaporan bidang sosial dan budaya	15 dokumen	4	1 dokumen			15 dokumen			
4	1	23	7	Penyusunan Analisis, Strategi Dan Kerangka Regulasi Pembangunan Bidang Sosial Budaya	Jumlah dokumen perencanaan bidang sosial dan budaya (OPD dan Identifikasi kebijakan, tujuan, sasaran, strategi dan program pendukung capaian RAD SDGs)	25 dokumen	12	20 dokumen			25 dokumen			
4	1	23	8	Penyusunan Data Base Perencanaan Pembangunan Bidang Sosial Budaya	Dokumen Update Database Penyusunan analisis dan database kependudukan	5 dokumen	3	4 dokumen			5 dokumen			

Kode				Urusan/ Bidang Urusan Pemerintahan Daerah dan Program/ Kegiatan	Indikator Kinerja Program (*outcome*)/ Kegiatan (*output*)	Target Capaian Kinerja RPJMD Tahun 2021	Realisasi Target Kinerja Hasil Program dan Keluaran Kegiatan s/d Tahun 2019	Target dan Realisasi Kinerja Program dan Keluaran Kegiatan Tahun Lalu			Target Program/ Kegiatan RKPD Tahun 2021	Perkiraan Realisasi Capaian Target RPJMD sampai dengan Tahun Berjalan		Perangkat Daerah Penanggung Jawab
								Target RKPD Tahun 2020	Realisasi RKPD Tahun 2020	Tingkat Realisasi (%)		Realisasi Capaian Program dan Kegiatan s/d Tahun 2021	Tingkat Capaian Realisasi Target s/d Tahun 2021 (%)	
1				2	3	4	5	6	7	8=(7/6)	9	10=(5+7+9)	11=(10/4)	12
4	1	23	11	Koordinasi, Fasilitasi dan Penyusunan Kerangka Regulasi Penanggulangan Kemiskinan	Dokumen Data Kemiskinan Kab. Pacitan Tahun 2017 dan terfasilitasinya program grindulu mapan	5 dokumen	3	1 dokumen			5 dokumen			
4	1	23	12	Penyusunan Indikator Daerah Bidang Sosial Budaya	Dokumen Profil Indikator Bidang Sosial dan Budaya	5 dokumen	3 dok	4 dokumen			5 dokumen			
4	**1**	**22**		**Program Perencanaan Pembangunan Ekonomi**	**Persentase dokumen dan data perencanaan bid. Perekonomian yg dihasilkan**	**100**	**60**	**89,93**	**80**	**89,89**	**100**	**80**	**80**	**BAPPEDA**
4	1	22	2	Penyusunan Indikator Ekonomi Daerah	Dokumen data Indikator Ekonomi Daerah sebagai bahan kebijakan pembangunan ekonomi Daerah (Capaian kinerja indikator bidang ekonomi, indikator pengembangan ekonomi masyarakat berbasis UMKM, Evaluasi capaian indikator ketahanan pangan, indikator kinerja pengelolaan kawasan agropolitan)	20 dokumen	12	16 dokumen			20 dokumen			
4	1	22	4	Koordinasi dan Sinkronisasi Perencanaan Pembangunan Bidang Ekonomi	Jumlah Koordinasi & Sinkronisasi Perencanaan Pembangunan Bidang Ekonomi	130 kali	26	104 kali			130 kali			
4	1	22	9	Fasilitasi dan Pembinaan Teknis Perencanaan Pembangunan Bidang Ekonomi	Dokumen Fasilitasi, Monev perencanaan pembangunan bidang ekonomi, AIP Prisma dan SNV, Pengembangan kawasan agropolitan, dan Program Anti Kemiskinan (APP) serta Database Pokmas APP	10 dokumen	4	8 dokumen			10 dokumen			
4	1	22	10	Monitoring, Evaluasi dan Pelaporan	Dokumen monitoring, evaluasi dan pelaporan	5 dokumen	4	4 dokumen			5 dokumen			

Kode				Urusan/ Bidang Urusan Pemerintahan Daerah dan Program/ Kegiatan	Indikator Kinerja Program (*outcome*)/ Kegiatan (*output*)	Target Capaian Kinerja RPJMD Tahun 2021	Realisasi Target Kinerja Hasil Program dan Keluaran Kegiatan s/d Tahun 2019	Target dan Realisasi Kinerja Program dan Keluaran Kegiatan Tahun Lalu			Target Program/ Kegiatan RKPD Tahun 2021	Perkiraan Realisasi Capaian Target RPJMD sampai dengan Tahun Berjalan		Perangkat Daerah Penanggung Jawab
								Target RKPD Tahun 2020	Realisasi RKPD Tahun 2020	Tingkat Realisasi (%)		Realisasi Capaian Program dan Kegiatan s/d Tahun 2021	Tingkat Capaian Realisasi Target s/d Tahun 2021 (%)	
1				2	3	4	5	6	7	8=(7/6)	9	10=(5+7+9)	11=(10/4)	12
				Perecanaan Pembangunan Bidang Ekonomi	perencanaan pembangunan Bidang Ekonomi									
4	1	22	11	Penyusunan Analisis, Strategi dan kerangka Regulasi Pembangunan Bidang Ekonomi	Dokumen perencanaan Masterplan Pancer door, Masterplan pantai Taman, Strategi pengembangan Ekowisata Kabupaten Pacitan	20 dokumen	12	16 dokumen			20 dokumen			
4	1	22	12	Penyusunan Database Perencanaan Pembangunan Bidang Ekonomi	Profil ekonomi dan peluang investasi	5 dokumen	3	4 dokumen			5 dokumen			
4	**1**	**18**		**Program Perencanaan Pengembangan Wilayah Strategis dan Cepat Tumbuh (KSCT)**	**Persentase dokumen dan data pengembangan wilayah strategis dan cepat tumbuh (KSCT) yang dihasilkan**	**100**	**60**	**86,67**	**80**	**93,02**	**100**	**80**	**80**	**BAPPEDA**
4	1	18	5	Fasilitasi Perencanaan Fisik dan Prasarana di Kawasan Strategis dan Cepat Tumbuh	Jumlah dokumen Identifikasi dan Zonasi KSCTsosio kultural, Kajian Peninjauan Kembali Perbub tentang Penetapan KSCT di kabupaten Pacitan	10 paket	5	2 paket	2 paket	100	10 paket	6 paket	60	
4	**1**	**24**		**Program Perencanaan Wilayah dan Sumber Daya Alam**	**Persentase dokumen dan data perencanaan bidang prasarana wilayah dan SDA**	**100**	**80**	**91,55**	**80**	**87,91**	**100**	**86,67**	**86,67**	**BAPPEDA**
4	1	24	4	Koordinasi dan Sinkronisasi Perencanaan Pembangunan Infrastruktur, Prasarana Wilayah dan Sumber Daya Alam	Jumlah Koordinasi dan sinkronisasi perencanaan pembangunan infrastruktur, prasarana wilayah dan sumber daya alam	50 kali	24	25 kali	13 kali	52	50 kali	29 kali	58	
4	1	24	5	Fasilitasi dan Pembinaan Teknis Perencanaan Pembangunan Infrastruktur Prasarana Wilayah dan Sumber Daya Alam	Terlaksananya perencanaan pembangunan infrastruktur, prasarana wilayah dan sumber daya alam	60 kali	1	48 kali			60 kali			

Kode				Urusan/ Bidang Urusan Pemerintahan Daerah dan Program/ Kegiatan	Indikator Kinerja Program (*outcome*)/ Kegiatan (*output*)	Target Capaian Kinerja RPJMD Tahun 2021	Realisasi Target Kinerja Hasil Program dan Keluaran Kegiatan s/d Tahun 2019	Target dan Realisasi Kinerja Program dan Keluaran Kegiatan Tahun Lalu			Target Program/ Kegiatan RKPD Tahun 2021	Perkiraan Realisasi Capaian Target RPJMD sampai dengan Tahun Berjalan		Perangkat Daerah Penanggung Jawab
								Target RKPD Tahun 2020	Realisasi RKPD Tahun 2020	Tingkat Realisasi (%)		Realisasi Capaian Program dan Kegiatan s/d Tahun 2021	Tingkat Capaian Realisasi Target s/d Tahun 2021 (%)	
1				2	3	4	5	6	7	8=(7/6)	9	10=(5+7+9)	11=(10/4)	12
4	1	24	6	Monitoring, Evaluasi dan Pelaporan Perencanaan Pembangunan Infrastruktur, Prasarana Wilayah dan Sumber Daya Alam	Jumlah dokumen monitoring, evaluasi dan pelaporan perencanaan pembangunan infrastruktur, prasarana wilayah dan sumber daya alam	5 dokumen	1	4 dokumen			5 dokumen			
4	1	24	7	Penyusunan Analisis, strategi dan kerangka regulasi pembangunan infrastruktur, prasarana wilayah dan Sumber Daya Alam	Dokumen analisa, strategi dan kerangka regulasi pembangunan infrastruktur, prasarana wilayah dan SDA (study kelayakan perubahan status dan fungsi jalan kabupaten, Analisa pengembangan konektivitas kawasan dlam sistem transportasi terpadu, profil pengembangan kawasan prioritas pada WPS Pacitan interkoneksi Joja-malang, rencana strategi kebijakan pembangunan jangka menengah lingkungan hidup, kebijakan integrasi dan keterpaduan penanganan infrastruktur pusat dan propinsi pembangunan	20 dokumen	5	1 dokumen	1 dokumen	100	20 dokumen	9 dokumen	45	
4	1	24	8	Penyusunan Database Perencanaan Pembangunan Infrastruktur, Prasarana Wilayah dan Sumber Daya Alam	Dokumen Database Perencanaan Pembangunan, Infrastruktur , Prasarana Wilayah dan Sumber Daya Alam (Database Informasi Geospasial Jaringan Jalan Kabupaten, Database Informasi Geospasial Jaringan Jalan Poros Desa, Database Jalan Lingkungan Perkotaan, Identifikasi dan Rencana Penataan Ruang Terbuka Hijau, Identifikasi dan Rencana pembangunan dan Penataan Penerangan Jalan Umum	25 dokumen	5	20 dokumen			25 dokumen			
4	1	24	12	Fasilitasi, Koordinasi dan Analisis Perencanaan Tata Ruang Daerah	Jumlah dokumen fasilitasi, koordinasi data anakisis perencanaan tata ruang daerah (penyusunan dokumen peninjauan kembali RTRW dan Rencana Kebijakan Strategis Penataan Ruang)	20 dokumen	12	16 dokumen			20 dokumen			
4	**1**	**1**		**Program Pelayanan Administrasi Perkantoran**	**Tingkat Pemenuhan Kebutuhan Dasar Operasional PD**	**100**	**100**	**100**	**100**	**100**	**100**	**100**	**100**	**BAPPEDA**
4	1	1	19	Peningkatan dan pengelolaan Administrasi perkantoran	Tertib Administrasi Perkantoran	12 bulan	12 bulan	12 bulan	12 bulan	100	12 bulan	12 bulan	100	

Kode				Urusan/ Bidang Urusan Pemerintahan Daerah dan Program/ Kegiatan	Indikator Kinerja Program (*outcome*)/ Kegiatan (*output*)	Target Capaian Kinerja RPJMD Tahun 2021	Realisasi Target Kinerja Hasil Program dan Keluaran Kegiatan s/d Tahun 2019	Target dan Realisasi Kinerja Program dan Keluaran Kegiatan Tahun Lalu			Target Program/ Kegiatan RKPD Tahun 2021	Perkiraan Realisasi Capaian Target RPJMD sampai dengan Tahun Berjalan		Perangkat Daerah Penanggung Jawab
								Target RKPD Tahun 2020	Realisasi RKPD Tahun 2020	Tingkat Realisasi (%)		Realisasi Capaian Program dan Kegiatan s/d Tahun 2021	Tingkat Capaian Realisasi Target s/d Tahun 2021 (%)	
1				2	3	4	5	6	7	8=(7/6)	9	10=(5+7+9)	11=(10/4)	12
4	**1**	**2**		**Program Peningkatan Sarana dan Prasarana Aparatur**	**Tingkat Pemenuhan Kebutuhan dan pemeliharaan sarana prasarana kerja sesuai standart daerah**	**100**	**100**	**100**	**100**	**100**	**100**	**100**	**100**	**BAPPEDA**
4	1	2	9	Pengadaan Peralatan Gedung Kantor	Jumlah Peralatan Gedung	25 pkt	15	20 pkt	5 pkt	25	25 pkt	15 pkt	60	
4	1	2	24	Rehabilitasi sedang/berat gedung kantor	Rehab Ruang Rapat Dan Ruang Lama	15 ruang	9	12 orang			15 ruang			
4	**1**	**6**		**Program Peningkatan Pengembangan Sistem Pelaporan Capaian Kinerja dan Keuangan**	**Hasil nilai evaluasi SAKIP PD**	**>B**	**>B**	**>B**	**>B**	**100**	**>B**	**>B**	**100**	**BAPPEDA**
4	1	6	14	Kegiatan Penyusunan perencanaan dan laporan capaian kinerja perangkat daerah	Jumlah dokumen RKA dan DPA induk dan perubahan, RENJA SKPD dan LAKIP SKPD	30 dokumen	18	24 dokumen			30 dokumen			
4	**2**			**KEUANGAN**										
4	**2**	**17**		**Program Peningkatan dan Pengembangan Pengelolaan Keuangan Daerah**	**Opini audit BPK terhadap laporan keuangan daerah**	**WTP**	**WTP**	**WTP**	**WTP**	**WTP**	**WTP**	**WTP**	**WTP**	**BPKAD**
					Persentase barang/aset daerah yang teregistrasi	**100**	**100**	**100**	**249**	**249**	**100**	**149,67**	149,67	
4	2	17	2	Penyusunan Standar Satuan Harga	Buku standar harga	5 dokumen	3 dokumen	4 dokumen	4 dokumen	100	5 dokumen	4 dokumen	80	
4	2	17	4	Penyusunan Sistem dan Prosedur Pengelolaan Keuangan Daerah	Buku sistem dan prosedur pengelolaan keuangan daerah	5 dokumen	3 dokumen	4 dokumen	4 dokumen	100	5 dokumen	4 dokumen	80	
4	2	17	6	Penyusunan Rancangan Peraturan Daerah Tentang APBD	Draft Perda APBD, Perda jadi dan Nota	5 dokumen	1 dokumen	1 dokumen	1 dokumen	100	5 dokumen	2 dokumen	46,67	
4	2	17	7	Penyusunan Rancangan Peraturan KDH Tentang Penjabaran APBD	Draft Perbup APBD dan Buku Perbup APBD	5 dokumen	3 dokumen	2 dokumen	5 dokumen	100	5 dokumen	4 dokumen	86,67	
4	2	17	8	Penyusunan Rancangan Peraturan Daerah Tentang Perubahan APBD	Draft Perda Perubahan APBD, Buku Perda Perubahan APBD dan Nota	5 dokumen	3 dokumen	4 dokumen	4 dokumen	100	5 dokumen	4 dokumen	80	

Kode				Urusan/ Bidang Urusan Pemerintahan Daerah dan Program/ Kegiatan	Indikator Kinerja Program (*outcome*)/ Kegiatan (*output*)	Target Capaian Kinerja RPJMD Tahun 2021	Realisasi Target Kinerja Hasil Program dan Keluaran Kegiatan s/d Tahun 2019	Target dan Realisasi Kinerja Program dan Keluaran Kegiatan Tahun Lalu			Target Program/ Kegiatan RKPD Tahun 2021	Perkiraan Realisasi Capaian Target RPJMD sampai dengan Tahun Berjalan		Perangkat Daerah Penanggung Jawab
								Target RKPD Tahun 2020	Realisasi RKPD Tahun 2020	Tingkat Realisasi (%)		Realisasi Capaian Program dan Kegiatan s/d Tahun 2021	Tingkat Capaian Realisasi Target s/d Tahun 2021 (%)	
1				2	3	4	5	6	7	8=(7/6)	9	10=(5+7+9)	11=(10/4)	12
4	2	17	9	Penyusunan Rancangan Peraturan KDH Tentang Penjabaran Perubahan APBD	Draft Perbup Perubahan APBD dan Buku Perbup Perubahan APBD	5 dokumen	3 dokumen	4 dokumen	4 dokumen	100	5 dokumen	4 dokumen	80	
4	2	17	10	Penyusunan Rancangan Peraturan Daerah Tentang Pertanggungjawaban Pelaksanaan APBD	Draft Raperda, Draft Raperkada, Draft CALK, draft kinerja, Perda, Perkada, Nota Pertanggungjawaban, CALK Kinerja	5 dokumen	3 dokumen	4 dokumen	4 dokumen	100	5 dokumen	4 dokumen	80	
4	2	17	13	Penyusunan Sistem Informasi Pengelolaan Keuangan Daerah	1 dokumen laporan triwulanan I, 1 dokumen laporan triwulanan II, 1 dokumen laporan triwulanan III, 1 dokumen laporan triwulanan IV	20 dokumen	12 dokumen	2 dokumen	2 dokumen	100	20 dokumen	11 dokumen	56,67	
4	2	17	16	Peningkatan Manajemen Aset/ Barang Daerah	1 dokumen buku peraturan aset, 1 dokumen laporan awal tahun, 1 dokumen laporan semester	15 dokumen	9 dokumen	12 dokumen	12 dokumen	100	15 dokumen	12 dokumen	80	
4	2	17	20	Penyusunan dan Pengelolaan Administrasi Pembukuan Pembiayaan	Buku pembiayaan daerah	5 dokumen	3 dokumen	1 dokumen	2 dokumen	200	5 dokumen	3 dokumen	66,67	
4	2	17	23	Peningkatan Kinerja Pengelolaan Keuangan Daerah	Dokumen penatausahaan keuangan daerah yang tertib	60 dokumen	36 dokumen	2 dokumen	5 dokumen	250	60 dokumen	34 dokumen	56,11	
4	2	17	24	Peningkatan Pengelolaan Perbendaharaan Daerah	Penerbitan SP2D	5 dokumen	3 dokumen	48 dokumen	48 dokumen	100	5 dokumen	19 dokumen	373,33	
4	2	17	34	Evaluasi Pengelolaan SPJ Fungsional SKPD	Buku SPJ fungsional	5 dokumen	3 dokumen	7 dokumen	10 dokumen	142,86	5 dokumen	6 dokumen	120	
4	2	17	39	Sosialisasi Raperda APBD dan Raperbup Perubahan APBD	Jumlah SDM yang mengikuti sosialisasi Raperda APBD dan Raperda Perubahan APBD	200 orang	120 orang	200 orang	400 orang	200	200 orang	240 orang	120	
4	2	17	50	Fasilitasi Penyusunan RKA, DPA, dan SPD SKPD	1 dokumen RKA, 1 dokumen DPA dan 1 dokumen SPD perangkat daerah	15 dokumen	9 dokumen	12 dokumen	12 dokumen	100	15 dokumen	12 dokumen	80	

Kode				Urusan/ Bidang Urusan Pemerintahan Daerah dan Program/ Kegiatan	Indikator Kinerja Program (*outcome*)/ Kegiatan (*output*)	Target Capaian Kinerja RPJMD Tahun 2021	Realisasi Target Kinerja Hasil Program dan Keluaran Kegiatan s/d Tahun 2019	Target dan Realisasi Kinerja Program dan Keluaran Kegiatan Tahun Lalu			Target Program/ Kegiatan RKPD Tahun 2021	Perkiraan Realisasi Capaian Target RPJMD sampai dengan Tahun Berjalan		Perangkat Daerah Penanggung Jawab
								Target RKPD Tahun 2020	Realisasi RKPD Tahun 2020	Tingkat Realisasi (%)		Realisasi Capaian Program dan Kegiatan s/d Tahun 2021	Tingkat Capaian Realisasi Target s/d Tahun 2021 (%)	
1				2	3	4	5	6	7	8=(7/6)	9	10=(5+7+9)	11=(10/4)	12
4	2	17	51	Pembinaan Pengelolaan Keuangan Daerah	Jumlah SDM yang mengikuti pelatihan pengelolaan keuangan daerah	750 orang	450 orang				750 orang			
4	2	17	55	Inventarisasi Aset Daerah	Sistem informasi aset daerah yang terkelola dengan baik	12 bulan	12 bulan	12 bulan	12 bulan	100	12 bulan	12 bulan	100	
4	2	17	56	Penertiban Pengelolaan Aset Daerah	Tertib pengelolaan aset daerah	12 bulan	12 bulan	12 bulan	12 bulan	100	12 bulan	12 bulan	100	
4	2	17	57	Pengamanan Aset Daerah	Jumlah gedung dan aset yang terpelihara (kontruksi maupun persertifikatan)	5 unit	5 unit	15 unit	30 unit	200	5 unit	13 unit	266,67	
4	2	17	62	Fasilitasi Evaluasi dan Rekonsiliasi Data Dana Perimbangan dan Lain-lain Pendapatan Yang Sah	Dokumen dana perimbangan dan lain-lain pendapatan yang sah	5 dokumen	3 dokumen	4 dokumen	9 dokumen	225	5 dokumen	6 dokumen	113,33	
4	2	17	69	Pengelolaan dan Pengembangan Aplikasi SIPKD	Aplikasi SIPKD yang relevan dengan kebutuhan pengelolaan keuangan daerah	12 bulan	12 bulan	12 bulan	12 bulan	100	12 bulan	12 bulan	100	
4	2	17	71	Penyusunan Rencana Pemeliharaan Barang Milik Daerah	Buku perencanaan pemeliharaan barang daerah tahun berkenaan	5 dokumen	3 dokumen	1 dokumen	1 dokumen	100	5 dokumen	3 dokumen	60	
4	2	17	73	Analisa Standar Biaya	Buku standar biaya	5 dokumen	3 dokumen	4 dokumen	4 dokumen	100	5 dokumen	4 dokumen	80	
4	2	17	74	Penyusunan Rencana Kebutuhan Barang Milik Daerah	Buku perencanaan kebutuhan barang milik daerah	5 dokumen	3 dokumen	4 dokumen	4 dokumen	100	5 dokumen	4 dokumen	80	
4	2	17	75	Peningkatan Pengelolaan Pelayanan Kasda	1 dokumen nota debet dan 1 dokumen nota kredit kas daerah	10 dokumen	6 dokumen	8 dokumen	8 dokumen	100	10 dokumen	8 dokumen	80	
4	2	17	84	Fasilitasi dan Evaluasi Pelaksanaan Dana Alokasi Khusus	Sistem informasi DAK yang termonitor	12 bulan	12 bulan	12 bulan	12 bulan	100	12 bulan	12 bulan	100	
4	2	17	85	Pengelolaan Administrasi Gaji PNSD	Jumlah pencetakan daftar gaji	60 kali	36 kali	14 kali	14 kali	100	60 kali	37 kali	61,11	
4	2	17	87	Penyusunan Profil Aset Daerah	Dokumen profil aset daerah	5 dokumen	3 dokumen	4 dokumen	4 dokumen	100	5 dokumen	4 dokumen	80	

Kode				Urusan/ Bidang Urusan Pemerintahan Daerah dan Program/ Kegiatan	Indikator Kinerja Program (*outcome*)/ Kegiatan (*output*)	Target Capaian Kinerja RPJMD Tahun 2021	Realisasi Target Kinerja Hasil Program dan Keluaran Kegiatan s/d Tahun 2019	Target dan Realisasi Kinerja Program dan Keluaran Kegiatan Tahun Lalu			Target Program/ Kegiatan RKPD Tahun 2021	Perkiraan Realisasi Capaian Target RPJMD sampai dengan Tahun Berjalan		Perangkat Daerah Penanggung Jawab
								Target RKPD Tahun 2020	Realisasi RKPD Tahun 2020	Tingkat Realisasi (%)		Realisasi Capaian Program dan Kegiatan s/d Tahun 2021	Tingkat Capaian Realisasi Target s/d Tahun 2021 (%)	
1				2	3	4	5	6	7	8=(7/6)	9	10=(5+7+9)	11=(10/4)	12
4	2	17	89	Fasilitasi Pelaksanaan Dana BK, Hibah dan Bansos	Jumlah Rekonsiliasi dan koordinasi dana Hibah, Bantuan Keuangan dan Bantuan Sosial	60 kali	36 kali	48 kali	48 kali	100	60 kali	48 kali	80	
4	2	17	90	Sistem Penganggaran Terintegrasi	Jumlah sistem penganggaran yang terintegrasi	10 kali	6 kali	8 kali	8 kali	100	10 kali	8 kali	80	
4	2	17	92	Penyelesaian Permasalahan Pengelolaan Keuangan Daerah	Penyelesaian semua permasalahan keuangan daerah	60 bulan	36 bulan	48 kali	48 kali	100	60 kali	48 kali	80	
4	2	17	93	Fasilitasi dan Rekonsiliasi Data Pajak dan Iuran Wajib Pegawai (IWP)	Data pajak dan IWP yang valid	5 dokumen	3 dokumen	4 dokumen	4 dokumen	100	5 dokumen	4 dokumen	80	
4	**2**	**1**		**Program Pelayanan Administrasi Perkantoran**	**Tingkat pemenuhan kebutuhan dasar operasional PD**	**100**	**100**	**100**	**173**	**173**	**100**	**124,33**	**124,33**	**BPKAD**
4	2	1	19	Peningkatan dan Pengelolaan Administrasi Perkantoran	Bahan pakai habis kantor, jasa kantor, cetak, makan minum, perjalanan dinas, pemeliharaan peralatan	12 bulan	12 bulan	12 bulan	12 bulan	100	12 bulan	12 bulan	100	
4	2	1	20	Pengelolaan Administrasi Kepegawaian	Dokumen Anjab, SKP, SK berkala, dan dokumen kepegawaian lain	20 dokumen	12 dokumen	16 dokumen	16 dokumen	100	20 dokumen	16 dokumen	80	
4	**2**	**2**		**Program Peningkatan Sarana dan Prasarana Aparatur**	**Tingkat pemenuhan kebutuhan dan pemeliharaan sarana prasarana kerja sesuai standar daerah**	**100**	**100**	**100**	**172**	**172**	**100**	**124**	**124**	**BPKAD**
4	2	2	5	Pengadaan Kendaraan Dinas/ Operasional	Kendaraan dinas roda 2 dan roda	50 unit	30 unit	40 unit	40 unit	100	50 unit	50 unit	80	
4	2	2	9	Pengadaan Peralatan Gedung Kantor	Perlengkapan kantor, komputer, laptop/ notebook, meubelair dan papan visual elektrik	25 paket	13 paket	15 paket	15 paket	100	25 paket	25 paket	70,67	

Kode				Urusan/ Bidang Urusan Pemerintahan Daerah dan Program/ Kegiatan	Indikator Kinerja Program (*outcome*)/ Kegiatan (*output*)	Target Capaian Kinerja RPJMD Tahun 2021	Realisasi Target Kinerja Hasil Program dan Keluaran Kegiatan s/d Tahun 2019	Target dan Realisasi Kinerja Program dan Keluaran Kegiatan Tahun Lalu			Target Program/ Kegiatan RKPD Tahun 2021	Perkiraan Realisasi Capaian Target RPJMD sampai dengan Tahun Berjalan		Perangkat Daerah Penanggung Jawab
								Target RKPD Tahun 2020	Realisasi RKPD Tahun 2020	Tingkat Realisasi (%)		Realisasi Capaian Program dan Kegiatan s/d Tahun 2021	Tingkat Capaian Realisasi Target s/d Tahun 2021 (%)	
1				2	3	4	5	6	7	8=(7/6)	9	10=(5+7+9)	11=(10/4)	12
4	**2**	**5**		**Program Peningkatan Kapasitas Sumber Daya Aparatur**	**Tingkat disiplin aparatur**	**100**	**100**	**100**			**100**			**BPKAD**
4	2	5	62	Bimbingan Pengembangan Kapasitas Kelembagaan	SDM perangkat daerah yang mengikuti pelatihan	250 orang	0	200 orang			250 orang			
4	**2**	**6**		**Program Peningkatan Pengembangan Sistem Pelaporan Capaian Kinerja dan Keuangan**	**Hasil nilai evaluasi SAKIP PD**	**>B**	**>B**	**>B**	**>B**	**100**	**>B**	**>B**	**100**	**BPKAD**
4	2	6	14	Penyusunan Perencanaan dan Laporan Capaian Kinerja Perangkat Daerah	Dokumen LAKIP, Renja, RKA SKPD, DPA SKPD, RKA Perubahan SKPD	50 dokumen	30	40 dokumen	40 dokumen	100	50 dokumen	40 dokumen	80	
4	**2**	**50**		**Program Peningkatan Pendapatan Daerah**	**Cakupan pendapatan daerah**	**1,8**	**1,73**	**1,7**	**95,29**	**9529**	**1,8**	**32,93**	**1829,44**	**BAPENDA**
4	2	50	1	Intensifikasi dan Ekstensifikasi Sumber-sumber Pendapatan Daerah	Buku potensi pajak dan retribusi leaflet piagam dan pigura	20 dokumen	12 dokumen	7 Dokumen	7 Dokumen	100	20 dokumen	13 dokumen	65	
4	2	50	2	Penyelesaian Keberatan dan Retribusi Wajib Pajak dan Wajib Retribusi Daerah	Semua perkara keberatan wajib pajak dan retribusi daerah terselesaikan	60 bulan	36 bulan	48 bulan	48 bulan	100	60 bulan	48 bulan	80	
4	2	50	3	Operasional Penagihan Pajak dan Retribusi Daerah	Terselenggaranya penagihan pajak dan retribusi daerah	60 bulan	36 bulan	48 bulan	48 bulan	100	60 bulan	48 bulan	80	
4	2	50	4	Evaluasi dan Rekonsiliasi Pendapatan Asli Daerah	Buku rekapitulasi PAD, Informasi PAD, AKP PAD	15 dokumen	12	2 dokumen	2 dokumen	100	15 dokumen	10 dokumen	64,44	
4	2	50	5	Penunjang Pelaksanaan Penertiban Bagi Hasil Pajak Daerah	Jumlah desa / kelurahan yang mendapatkan bagi hasil	171 desa/kel	171 Desa/Kel	171 Desa/Kel	171 Desa/Kel	100	171 desa/kel	171 desa/kel	100	
4	2	50	6	Peningkatan Pengelolaan Benda-benda Berharga/Karcis Daerah	Jumlah jenis karcis retribusi daerah yang dikelola	20 jenis	12 jenis	16 jenis	16 jenis	100	20 jenis	16 jenis	80	
4	2	50	7	Optimalisasi Penerimaan PBB P2	Jumlah desa / kelurahan yang terdistribusi SPPT PBB	171 desa/kel	171 Desa/Kel	171 Desa/Kel	171 Desa/Kel	100	171 desa/kel	171 desa/kel	100	
4	2	50	8	Pengembangan Sistem Informasi PBB P2	Sistem informasi PBB yang relevan dengan kebutuhan pengelolaan PBB	12 bulan	12 bulan	12 bulan	12 bulan	100	12 bulan	12 bulan	100	

Kode				Urusan/ Bidang Urusan Pemerintahan Daerah dan Program/ Kegiatan	Indikator Kinerja Program (*outcome*)/ Kegiatan (*output*)	Target Capaian Kinerja RPJMD Tahun 2021	Realisasi Target Kinerja Hasil Program dan Keluaran Kegiatan s/d Tahun 2019	Target dan Realisasi Kinerja Program dan Keluaran Kegiatan Tahun Lalu			Target Program/ Kegiatan RKPD Tahun 2021	Perkiraan Realisasi Capaian Target RPJMD sampai dengan Tahun Berjalan		Perangkat Daerah Penanggung Jawab
								Target RKPD Tahun 2020	Realisasi RKPD Tahun 2020	Tingkat Realisasi (%)		Realisasi Capaian Program dan Kegiatan s/d Tahun 2021	Tingkat Capaian Realisasi Target s/d Tahun 2021 (%)	
1				2	3	4	5	6	7	8=(7/6)	9	10=(5+7+9)	11=(10/4)	12
4	2	50	9	Pemuntakhiran Data dan Pendamping PBB P2	Buku Penetapan NJOP PBB P2	5 dokumen	3 dokumen	4 dokumen	4 dokumen	100	5 dokumen	4 dokumen	80	
4	2	50	10	Pemuntakhiran Data Piutang Pajak dan Retribusi Daerah	Buku Inventarisasi Piutang	5 dokumen	3 dokumen	4 dokumen	4 dokumen	100	5 dokumen	4 dokumen	80	
4	2	50	11	Penyusunan Pengelolaan Adminitrasi pembukuan pendapatan Derah	Laporan data pendapatan daerah	5 dokumen	3 dokumen	4 dokumen	4 dokumen	100	5 dokumen	4 dokumen	80	
4	**2**	**1**		**Program Pelayanan Administrasi Perkantoran**	**Tingkat pemenuhan kebutuhan dasar operasional PD**	**100**	**100**	**100**	**100**	**100**	**100**	**100**	**100**	**BAPENDA**
4	2	1	19	Peningkatan dan Pengelolaan Administrasi Perkantoran	1 paket bahan pakai habis kantor, 1 paket jasa kantor, 1 paket cetak, 1 paket makan minum, 1 paket perjalanan dinas, 1 paket pemeliharaan peralatan	12 bulan	12 bulan	12 bulan	12 bulan	100	12 bulan	12 bulan	100	
4	**2**	**5**		**Program Peningkatan Kapasitas Sumber Daya Aparatur**	**Tingkat disiplin aparatur**	**100**	**100**	**100**			**100**			**BAPENDA**
4	2	5	62	Bimbingan Pengembangan Kapasitas Kelembagaan	SDM perangkat daerah yang mengikuti pelatihan	200 orang	120 orang	160 orang			200 orang			
4	**2**	**6**		**Program Peningkatan Pengembangan Sistem Pelaporan Capaian Kinerja dan Keuangan**	**Hasil nilai evaluasi SAKIP PD**	**>B**	**>B**	**>B**	**>B**	**100**	**>B**	**>B**	**100**	**BAPENDA**
4	2	6	14	Penyusunan Perencanaan dan Laporan Capaian Kinerja Perangkat Daerah	1 dokumen RKA, 1 dokumen RKA Perubahan, 1 Dokumen Renja, 1 dokumen Renja Perubahan, 1 dokumen LAKP, 1 dokumen IKM, 1 dokumen DPA, 1 dokumen DPA Perubahan, 1 dokumen SOP, 1 dokumen laporan Kinerja Keuangan Perangkat Daerah	50 dokumen	30 dokumen	20 dokumen	20 dokumen	100	50 dokumen	33 dokumen	66,67	

Kode				Urusan/ Bidang Urusan Pemerintahan Daerah dan Program/ Kegiatan	Indikator Kinerja Program (*outcome*)/ Kegiatan (*output*)	Target Capaian Kinerja RPJMD Tahun 2021	Realisasi Target Kinerja Hasil Program dan Keluaran Kegiatan s/d Tahun 2019	Target dan Realisasi Kinerja Program dan Keluaran Kegiatan Tahun Lalu			Target Program/ Kegiatan RKPD Tahun 2021	Perkiraan Realisasi Capaian Target RPJMD sampai dengan Tahun Berjalan		Perangkat Daerah Penanggung Jawab
								Target RKPD Tahun 2020	Realisasi RKPD Tahun 2020	Tingkat Realisasi (%)		Realisasi Capaian Program dan Kegiatan s/d Tahun 2021	Tingkat Capaian Realisasi Target s/d Tahun 2021 (%)	
1				2	3	4	5	6	7	8=(7/6)	9	10=(5+7+9)	11=(10/4)	12
4	**2**			**KEPEGAWAIAN SERTA PENDIDIKAN DAN PELATIHAN**										
4	**2**	**47**		**Program Peningkatan kapasitas Sumber daya Aparatur**	**Persentase aparatur yang mengikuti Diklat**	**100**	**68,52**	**84,26**	**78,97**	**94,01**	**100**	**82,5**	**82,5**	**BKPPD**
4	2	47	1	Pendidikan dan Pelatihan Prajabatan (LPJ)	Jumlah CPNS Daerah Yang mengikuti diklat prajabatan	342 orang	205 orang	273 orang						
4	2	47	2	Pendidikan dan Pelatihan struktural bagi PNS Daerah	Jumlah pejabat Eselon II,III dan IV yang dikirim mengikuti dilkat struktural	227 orang	38 orang	181 orang						
4	2	47	3	Pendidikan dan Pelatihan teknis dan Fungsi bagi PNS Daerah	Jumlah aparatur yang mengikuti diklat teknis dan Fungsi	1684 orang	200 orang	1.347 orang						
4	2	47	4	Pendidikan dan Pelatihan fungsional bagi PNS Daerah	Jumlah PNS mengikuti diklat fungsional	378 orang	30 orang	302 orang						
4	2	47	7	Pengukuran Kompetensi Aparatur Sipil Negara (ASN)	Jumlah SDM Aparatur yang diukur kompetensinya	750 orang	126 orang	100 orang	18 orang	18	750 orang	298 orang	39,73	
4	**2**	**48**		**Program Pembinaan dan Pengembangan Aparatur**	**Persentase peningkatan kedisplinan aparatur**	**100**	**100.02**	**80**	**166,46**	**208,08**	**100**	**122,16**	**122,16**	**BKPPD**
					Persentase administrasi kepegawaian yang diselesaikan tepat waktu	**100**	**88.45**	**83,6**	**65,48**	**78,89**	**100**	**84,64**	**84,64**	
4	2	48	2	Seleksi Penerimaan Calon PNS	Jumlah peserta yang mengikuti ujian seleksi CPNS	10000 orang	5459 orang	5000 orang	5300 orang	106	10000 orang	6920 orang	69,2	
4	2	48	3	Penempatan PNS	Jumlah diterbitkan SK Mutasi, SK PNS< SK Kenaikan Pangkat ,SK KGB dan Jumlah PAK Yng diterbitkan	21377 dokumen	7468 dok	1510 dokumen	3248 dokumen	215,1	21377 dokumen	10698 dokumen	50,04	
4	2	48	17	Pengembangan Sistem Informasi Kepegawaian (SIMPEG)	Jumlah aplikasi Simpeg yang dipelihara	1 Apl	1 Apl	1 Apl	1 Apl	100	1 Apl	1 Apl	100	
4	2	48	18	Monitoring Evaluasi dan Pelaporan	Jumlah buku laporan kepegawaain yang diterbitkan	210 dokumen	126 dokumen	1612 dokumen	4827 dokumen	299,44	210 dokumen	1721 dokumen	819,52	

Kode				Urusan/ Bidang Urusan Pemerintahan Daerah dan Program/ Kegiatan	Indikator Kinerja Program (*outcome*)/ Kegiatan (*output*)	Target Capaian Kinerja RPJMD Tahun 2021	Realisasi Target Kinerja Hasil Program dan Keluaran Kegiatan s/d Tahun 2019	Target dan Realisasi Kinerja Program dan Keluaran Kegiatan Tahun Lalu			Target Program/ Kegiatan RKPD Tahun 2021	Perkiraan Realisasi Capaian Target RPJMD sampai dengan Tahun Berjalan		Perangkat Daerah Penanggung Jawab
								Target RKPD Tahun 2020	Realisasi RKPD Tahun 2020	Tingkat Realisasi (%)		Realisasi Capaian Program dan Kegiatan s/d Tahun 2021	Tingkat Capaian Realisasi Target s/d Tahun 2021 (%)	
1				2	3	4	5	6	7	8=(7/6)	9	10=(5+7+9)	11=(10/4)	12
4	2	48	20	Pembinaan PNS dan Tenaga Non PNS	Jumlah PNS ,Tenaga non PNS yang dibina	4000 orang	1995	530 orang	119 orang	22,45	4000 orang	2038 orang	50,95	
4	2	48	24	Administrasi Kepegawaian	Jumlah dokumen Kepegawaian yang diterbitkan	750 dokumen	199	2000 dokumen	524 dokumen	26,2	750 dokumen	491 dokumen	65,47	
4	2	48	25	Administrasi pensiun	Jumlah SK Pensiun yang diterbitkan	1250 SK	760	1000 SK						
4	2	48	29	Pemeliharaan Arsip PNS	Jumlah arsip yang dipelihara	10000 arsip	844	8000 arsip						
4	2	48	32	Evaluasi Sasaran Kerja Pegawai	Jumlah PNS yang memenuhi Penilaian Prestasi Kerja	37500 ASN	17350	4000 ASN	3890 ASN	97,25	37500 ASN	19580 ASN	52,21	
4	2	48	33	Penanganan kasus-kasus pelanggaran disiplin	Jumlah PNS bermasalah yang mendapatkan pembinaan mental	280 orang	40	60 orang	31 orang	51,67	280 orang	117 orang	41,79	
4	**2**	**1**		**Program Pelayanan Administrasi Perkantoran**	**Tingkat pemenuhan kebutuhan dasar operasional PD**	**100**	**100**	**100**	**100**	**100**	**100**	**100**	**100**	**BKPPD**
4	2	1	19	Peningkatan dan Pengelolaan Administrasi Perkantoran	Terpenuhinya pengelolaan administrasi perkantoran	12 bulan	12 bulan	12 bulan	12 bulan	100	12 bulan	12 bulan	100	
4	**2**	**2**		**Program Peningkatan Sarana dan Prasarana Aparatur**	**Tingkat pemenuhan kebutuhan dan Pemeliharaan sarana dan prasarana kerja sesuai standar daerah dasar**	**100**	**100**	**100**	**100**	**100**	**100**	**100**	**100**	**BKPPD**
4	2	2	7	Pengadaan pelengkapan gedung kantor	Jumlah perlengkapan gedung kantor	10 unit	6 unit	80 unit	100 unit	125	10 unit	39 unit	386,67	
4	2	2	10	Pengadaan mebeler	Jumlah perlengkapan mebeler untuk asrama diklat	18 unit	11 unit	14 unit						
4	**2**	**6**		**Program Peningkatan Pengembangan Sistem Pelaporan Capaian Knerja dan Keuangan**	**Hasil nilai evaluasi SAKIP PD**	**> B**	**>B**	**>B**	**>B**	**80,75**	**>B**	**>B**	**100**	**BKPPD**
4	2	6	1	Penyusunan Laporan Capaian Kinerja dan Ikhtisiar Realisasi Kinerja dan Keuangan	Jumlah Dokumen Perencanaan dan Laporan Capaian Kinerja Perangkat Daerah	50 dokumen	30 dokumen	20 dokumen	20 dokumen	100	50 dokumen	33 dokumen	66,67	

Kode				Urusan/ Bidang Urusan Pemerintahan Daerah dan Program/ Kegiatan	Indikator Kinerja Program (*outcome*)/ Kegiatan (*output*)	Target Capaian Kinerja RPJMD Tahun 2021	Realisasi Target Kinerja Hasil Program dan Keluaran Kegiatan s/d Tahun 2019	Target dan Realisasi Kinerja Program dan Keluaran Kegiatan Tahun Lalu			Target Program/ Kegiatan RKPD Tahun 2021	Perkiraan Realisasi Capaian Target RPJMD sampai dengan Tahun Berjalan		Perangkat Daerah Penanggung Jawab
								Target RKPD Tahun 2020	Realisasi RKPD Tahun 2020	Tingkat Realisasi (%)		Realisasi Capaian Program dan Kegiatan s/d Tahun 2021	Tingkat Capaian Realisasi Target s/d Tahun 2021 (%)	
1				2	3	4	5	6	7	8=(7/6)	9	10=(5+7+9)	11=(10/4)	12
4	**2**			**PENELITIAN DAN PENGEMBANGAN**										
4	**2**	**28**	**4**	**Program Kelitbangan / Inovasi Daerah**	**Persentase Kelitbangan / Inovasi Daerah (Penelitian, Pengkajian, Pengembangan, Perekayasaan, Penerapan, Pengoperasian Evaluasi Kebijakan dan Diseminasi) Yang Dimanfaatkan**	**96**	**94.44**	**96**	**34,62**	**36,06**	**96**	**75,02**	**78,14**	**Balitbangda**
4	2	28	1	Pengembangan dan Penguatan Inovasi dan Teknologi	Jumlah Diseminasi Pengembangan Dan Penguatan Inovasi Dan Teknologi	10 paket	7	8 paket						
4	2	28	2	Iptek Bagi Wilayah	Jumlah Peserta Bimtek Ipteks Bagi Masyarakat	150 orang	80	120 orang						
4	2	28	3	Pengkajian Aktual Bidang Sosial dan Pemerintahan	Jumlah Dokumen Pengkajian Aktual Bidang Sosial Dan Pemerintahan	20 dokumen	3 dokumen	3 dokumen	2 dokumen	66,67	20 dokumen	8 dokumen	40	
4	2	28	6	Pengkajian Aktual Bidang Ekonomi dan Pembangunan	Jumlah Dokumen Pengkajian Aktual Bidang Ekonomi Dan Pembangunan	25 dokumen	4 dokumen	2 dokumen	2 dokumen	100	25 dokumen	10 dokumen	40	
4	2	28	8	Peningkatan Kapasitas Sumber Daya Manusia Kelitbangan	Jumlah Aparatur Yang Ditingkatkan Sumber Daya Manusia Kelitbangannya	125 orang	75 orang	30 Orang						
4	2	28	10	Fasilitasi Dewan Riset Daerah Kabupaten Pacitan	Jumlah Raker Dewan Riset Daerah Kabupaten Pacitan	15 kali	6 kali	12 kali						
4	2	28	11	Penelitian Bidang Sosial Dan Pemerintahan	Jumlah Penelitian Bidang Sosial dan Pemerintahan	10 dokumen	1 dokumen	2 dokumen	1 dokumen	50	10 dokumen	4 dokumen	40	
4	2	28	12	Penelitian Bidang Ekonomi Dan Pembangunan	Jumlah Penelitian Bidang Ekonomi dan Pembangunan	10 dokumen	2 dokumen	2 dokumen	2 dokumen	100	10 dokumen	5 dokumen	50	

Kode				Urusan/ Bidang Urusan Pemerintahan Daerah dan Program/ Kegiatan	Indikator Kinerja Program (*outcome*)/ Kegiatan (*output*)	Target Capaian Kinerja RPJMD Tahun 2021	Realisasi Target Kinerja Hasil Program dan Keluaran Kegiatan s/d Tahun 2019	Target dan Realisasi Kinerja Program dan Keluaran Kegiatan Tahun Lalu			Target Program/ Kegiatan RKPD Tahun 2021	Perkiraan Realisasi Capaian Target RPJMD sampai dengan Tahun Berjalan		Perangkat Daerah Penanggung Jawab
								Target RKPD Tahun 2020	Realisasi RKPD Tahun 2020	Tingkat Realisasi (%)		Realisasi Capaian Program dan Kegiatan s/d Tahun 2021	Tingkat Capaian Realisasi Target s/d Tahun 2021 (%)	
1				2	3	4	5	6	7	8=(7/6)	9	10=(5+7+9)	11=(10/4)	12
4	**2**	**1**		**Program Pelayanan Administrasi Perkantoran**	**Tingkat Pemenuhan Kebutuhan Dasar Operasional Perangkat Daerah**	**100**	**100**	**100**	**100**	**100**	**100**	**100**	**100**	**Balitbangda**
4	2	1	19	Peningkatan dan Pengelolaan Administrasi Perkantoran	Pemenuhan Belanja Pegawai, Barang dan Jasa serta Belanja Modal	12 bulan	12 bulan	12 bulan	12 bulan	100	12 bulan	12 bulan	100	
4	**2**	**6**		**Program Peningkatan Pengembangan Sistem Pelaporan Capaian Kinerja dan Keuangan**	**Hasil Nilai Evaluasi SAKIP Perangkat Daerah**	**>B**	**>B**	**>B**	**>B**	**100**	**>B**	**>B**	**100**	**Balitbangda**
4	2	6	14	Penyusunan Perencanaan Dan Laporan Capaian Kinerja Perangkat Daerah	Jumlah Dokumen Perencanaan, Penganggaran dan Pelaporan Perangkat Daerah	55 dokumen	11 dokumen	44 dokumen						
4	**2**			**PEMERINTAHAN UMUM**										
4	**2**	**20**		**Program Peningkatan Sistem Pengawasan Internal dan Pengendalian Pelaksanaan Kebijakan KDH**	**Persentase pengawasan dan penyelesaian hasil pemeriksaan :**									**Inspektorat**
					- Pengawasan sebagaimana target PKPT/ Non PKPT	**100**	**100**	**100**	**91,67**	**91,67**	**100**	**97,22**	**97,22**	
					- Penyelesaian tindak lanjut hasik pemeriksaan	**92,5**	**93,62**	**92**	**100**	**108,7**	**92,5**	**95,37**	**103,1**	
4	2	20	1	Pelaksanaan Pengawasan Internal Secara Berkala	Jumlah laporan hasil pemeriksaan reguler	200 LHP		47 LHP	47 LHP	100				
4	2	20	6	Tindak Lanjut Hasil Temuan Pengawasan	Jumlah laporan TLHP dan Rakorwas	20 TLHP/ Rakorwas		4 TLHP/ Rakorwas	4 TLHP/ Rakorwas	100				
4	2	20	8	Evaluasi Berkala Temuan Hasil Pengawasan	Jumlah dokumen ikhtisar hasil pengawasan	10 dokumen	8 dokumen	2 dokumen	1 dokumen	50	10 dokumen	6 dokumen	60	

Kode				Urusan/ Bidang Urusan Pemerintahan Daerah dan Program/ Kegiatan	Indikator Kinerja Program (*outcome*)/ Kegiatan (*output*)	Target Capaian Kinerja RPJMD Tahun 2021	Realisasi Target Kinerja Hasil Program dan Keluaran Kegiatan s/d Tahun 2019	Target dan Realisasi Kinerja Program dan Keluaran Kegiatan Tahun Lalu			Target Program/ Kegiatan RKPD Tahun 2021	Perkiraan Realisasi Capaian Target RPJMD sampai dengan Tahun Berjalan		Perangkat Daerah Penanggung Jawab
								Target RKPD Tahun 2020	Realisasi RKPD Tahun 2020	Tingkat Realisasi (%)		Realisasi Capaian Program dan Kegiatan s/d Tahun 2021	Tingkat Capaian Realisasi Target s/d Tahun 2021 (%)	
1				2	3	4	5	6	7	8=(7/6)	9	10=(5+7+9)	11=(10/4)	12
4	2	20	14	Reviu Dokumen Rencana Pembangunan Anggaran Tahunan Daerah	Jumlah Laporan Hasil Reviu Dokumen Perencanaan dan Penganggaran	35 dokumen	17 dokumen	9 dokumen	6 dokumen	66,67	35 dokumen	19 dokumen	54,29	
4	2	20	15	Pengawasan Pemerintahan Desa dan Tujuan Tertentu	Jumlah Laporan Hasil Pemeriksaan	300 LHP		96 LHP	88 LHP	91,67				
4	2	20	16	Reviu LKJ.IP Pemda dan Evaluasi SAKIP Perangkat Daerah	Laporan Hasil Review LKJ.IP Pemerintahan Daerah dan Evaluasi SAKIP Perangkat Daerah	145 LHR dan LHE	80 LHR dan LHE	44 LHR dan LHE	44 LHR dan LHE	100	145 LHR dan LHE	90 LHR dan LHE	62,1	
4	2	20	17	Sistem Pengendalian Internal Pemerintahan	Jumlah Perangkat Daerah yang Menerapkan Sistem Pengendalian Inernal	40 PD	24 PD	32 PD						
4	2	20	18	Pengawasan Reformasi Birokarsi	Asistensi Pendampingan dan Penilaian Pelaksanaan Reformasi Birokrasi	140 PD	96 PD	112 PD						
4	2	20	19	Penanganan Izin Perceraian PNS	Jumlah Laporan Penanganan Izin Perceraian PNS	85 LHP		68 LHP						
4	2	20	21	Review Laporan Keuangan Pemerintahan Daerah	Jumlah Laporan Hasil Reviu Atas LKPD	5 LHR	1 LHR	1 LHR	1 LHR	100	5 LHR	2 LHR	40	
4	**2**	**21**		**Program Peningkatan Profesionalisme Tenaga Pemeriksa dan Aparatur Pengawasan**	**Persentase pemeriksa pengawasan yang mendapat pendidikan dan pelatihan teknis pengawas**	**55**	**50**	**52,5**	**100**	**192,31**	**55**	**68,33**	**124,24**	**Inspektorat**
4	2	21	1	Pelatihan Pengembangan Tenaga Pemeriksa dan Aparatur Pengawasan	Jumlah Pelatihan Internal yang dilaksanakan	25 kali	15 kali	6 kali	6 kali	100	25 kali	15 kali	60	
4	2	21	3	Peningkatan SDM Aparatur Bidang Pengawasan	Jumlah Pelatihan Pengembangan Wawasan SDM Aparatur Bidang Pengawasan	15 lokasi	9 lokasi	12 lokasi						
4	2	21	4	Peningkatan Kualitas Pengawas	Jumlah APIP yang Mengikuti diklat/bimtek	90 orang	54 orang	21 orang	21 orang	100	90 orang	55 orang	61,11	

Kode				Urusan/ Bidang Urusan Pemerintahan Daerah dan Program/ Kegiatan	Indikator Kinerja Program (*outcome*)/ Kegiatan (*output*)	Target Capaian Kinerja RPJMD Tahun 2021	Realisasi Target Kinerja Hasil Program dan Keluaran Kegiatan s/d Tahun 2019	Target dan Realisasi Kinerja Program dan Keluaran Kegiatan Tahun Lalu			Target Program/ Kegiatan RKPD Tahun 2021	Perkiraan Realisasi Capaian Target RPJMD sampai dengan Tahun Berjalan		Perangkat Daerah Penanggung Jawab
								Target RKPD Tahun 2020	Realisasi RKPD Tahun 2020	Tingkat Realisasi (%)		Realisasi Capaian Program dan Kegiatan s/d Tahun 2021	Tingkat Capaian Realisasi Target s/d Tahun 2021 (%)	
1				2	3	4	5	6	7	8=(7/6)	9	10=(5+7+9)	11=(10/4)	12
4	**2**	**22**		**Program Penataan dan Penyempurnaan Kebijakan Sistem dan Prosedur Pengawasan**	**Persentase pedoman susdur pengawasan yang disusun**	**100**	**77.78**	**88,8**	**100**	**113,64**	**100**	**92,59**	**92,59**	**Inspektorat**
4	2	22	2	Penyusunan Kebijakan Sistem dan Prosedur Pengawasan	Jumlah dokumen sistem dan prosedur pengawasan	10 dokumen	7 dokumen	8 dokumen						
4	**2**	**24**		**Program Mengintensifkan Penanganan Pengaduan Masyarakat**	**Persentase penyelesaian pengaduan masyarakat**	**100**	**100.01**	**100**	**100**	**100**	**100**	**100**	**100**	**Inspektorat**
4	2	24	2	Unit Pengaduan Masyarakat dan Penanganan Kasus Pengaduan	Jumlah penyelesaian penanganan pengaduan	50 laporan	35 laporan	20 laporan	25 laporan	125	50 laporan	37 laporan	74	
4	2	24	3	Pembentukan Unit Khusus Penanganan Saber Pungli	Sosialisasi pembentukan unit khusus penanganan saber	10 kali	7 kali	8 kali						
4	**2**	**1**		**Program Pelayanan Administrasi Perkantoran**	**Tingkat pemenuhan kebutuhan dasar operasional PD**	**100**	**100**	**100**	**100**	**100**	**100**	**100**	**100**	**Inspektorat**
4	2	1	19	Peningkatan dan Pengelolaan Administrasi Perkantoran	Terselenggaranya pelayanan adminitrasi perkantoran	12 bulan	12 bulan	12 bulan	12 bulan	100	12 bulan	12 bulan	100	
4	**2**	**6**		**Program Peningkatan Pengembangan Sistem Pelaporan Capaian Kinerja dan Keuangan**	**Hasil nilai Evaluasi SAKIP PD**	**>B**	**>B**	**>B**	**>B**	**100**	**>B**	**>B**	**100**	**Inspektorat**
4	2	6	1	Penyusunan Laporan Kinerja dan Ikhtisar Realisasi Kinerja OPD	Jumlah dokumen perencanaan, penganggaran, dan laporan capaian kinerja perangkat	30 dokumen	15 kali	25 kali	25 kali	100	30 dokumen	23 dokumen	76,67	
4	**2**	**49**		**Program Peningkatan Kapasitas Kelembagaan Pemerintah Daerah**	**Persentase Kelembagaan Organisasi Perangkat Daerah Yang Tepat Fungsi**	**100**	**100**	**100**	**34,92**	**34,92**	**100**	**78,31**	**78,31**	**Sekretariat Daerah**
4	2	49	1	Forum Komunikasi Pendayagunaan Aparatur Negara	Pelaksanaan Rapat Kerja Bupati dan SKPD	10 kali	4	4 kali	2 kali	50	11 kali	6 kali	51,52	
4	2	49	2	Monitoring, Evaluasi dan Analisis Kelembagaan Daerah	Laporan Monitoring, Evaluasi dan Analisis Kelembagaan Daerah	5 dokumen	3							

Kode				Urusan/ Bidang Urusan Pemerintahan Daerah dan Program/ Kegiatan	Indikator Kinerja Program (*outcome*)/ Kegiatan (*output*)	Target Capaian Kinerja RPJMD Tahun 2021	Realisasi Target Kinerja Hasil Program dan Keluaran Kegiatan s/d Tahun 2019	Target dan Realisasi Kinerja Program dan Keluaran Kegiatan Tahun Lalu			Target Program/ Kegiatan RKPD Tahun 2021	Perkiraan Realisasi Capaian Target RPJMD sampai dengan Tahun Berjalan		Perangkat Daerah Penanggung Jawab
								Target RKPD Tahun 2020	Realisasi RKPD Tahun 2020	Tingkat Realisasi (%)		Realisasi Capaian Program dan Kegiatan s/d Tahun 2021	Tingkat Capaian Realisasi Target s/d Tahun 2021 (%)	
1				2	3	4	5	6	7	8=(7/6)	9	10=(5+7+9)	11=(10/4)	12
4	2	49	3	Pengembangan Kapasitas dan Kapabilitas Unit Kerja Kelembagaan	Laporan Hasil Pengembangan Kapasitas dan Kapabilitas Unit Kerja Kelembagaan	5 dokumen	3							
4	**2**	**51**		**Program Koordinasi, Sinkronisasi, Monitoring dan Evaluasi Bidang Pemerintahan**	**Persentase kebijakan pemerintahan umum yang diterbitkan**	**100**	**100**	**100**	**29,7**	**29,7**	**100**	**76,57**	**76,57**	**Sekretariat Daerah**
4	2	51	1	Koordinasi dan Fasilitasi Pelaksanaan Pembangunan Bidang Administrasi Pemerintahan	Terlaksananya koordinasi dan fasilitasi pelaksanaan pembangunan bidang administrasi pemerintahan	12 kec	12 kec	12 kec	12 kec	100	12 kec	12 kec	100	
4	2	51	2	Fasilitasi dan Koordinasi dan Penyelenggaraan Pemerintahan Desa	Terlaksananya fasilitasi dan Koordinasi Penyelenggaraan Pemerintahan Desa	80 desa	50 desa							
4	2	51	3	Penyusunan Kebijakan Bidang Pemerintahan Desa	Peraturan daerah dan peraturan bupati tentang desa	5 paket	3 paket	3 paket						
4	**2**	**33**		**Program Pengendalian Pelaksanaan Kebijakan KDH Bidang Pemerintahan Umum**	**Ketepatan waktu penyusunan Laporan Penyelenggaraan Pemerintahan Daerah**	**<90 hari**	**<90 hari**	**<90 hari**	**<90 hari**	**100**	**<90 hari**	**<90 hari**	**100**	**Sekretariat Daerah**
					Persentase regulasi penyelenggaraan pemerintahan desa	**100**	**58,2**	**84,21**	**85,83**	**102,18**	**100**	**81,34**	**81,34**	
4	2	33	1	Penyusunan Laporan Penyelenggaraan Pemerintahan	Penyusunan EKPPD, LKPJ, LPPD	15 paket	11	2 paket						
4	2	33	5	Pembinaan dan Evaluasi Kinerja Kecamatan	Terpenuhinya pengelolaan data kecamatan	5 paket	2	2 paket						
4	**2**	**34**		**Program Koordinasi, Sinkronisasi, Monitoring dan Evaluasi Bidang Pembangunan**	**Persentase tertib administrasi pembangunan**	**100**	**100**	**100**	**64,5**	**64,5**	**100**	**88,17**	**88,17**	**Sekretariat Daerah**
					Persentase fasilitasi pengadaan barang dan jasa melalui ULP	**100**	**80**	**90**	**39,07**	**43,41**	**100**	**73,02**	**73,02**	

Kode				Urusan/ Bidang Urusan Pemerintahan Daerah dan Program/ Kegiatan	Indikator Kinerja Program (*outcome*)/ Kegiatan (*output*)	Target Capaian Kinerja RPJMD Tahun 2021	Realisasi Target Kinerja Hasil Program dan Keluaran Kegiatan s/d Tahun 2019	Target dan Realisasi Kinerja Program dan Keluaran Kegiatan Tahun Lalu			Target Program/ Kegiatan RKPD Tahun 2021	Perkiraan Realisasi Capaian Target RPJMD sampai dengan Tahun Berjalan		Perangkat Daerah Penanggung Jawab
								Target RKPD Tahun 2020	Realisasi RKPD Tahun 2020	Tingkat Realisasi (%)		Realisasi Capaian Program dan Kegiatan s/d Tahun 2021	Tingkat Capaian Realisasi Target s/d Tahun 2021 (%)	
1				2	3	4	5	6	7	8=(7/6)	9	10=(5+7+9)	11=(10/4)	12
4	2	34	2	Koordinasi Pelaksanaan Administrasi Pembangunan	Terlaksananya koordinasi pelaksanaan administrasi pembangunan	215 kali	43	20 kali						
4	2	34	6	Peningkatan Evaluasi dan Pelaporan Pelaksanaan Pembangunan	Laporan realisasi fisik dan keuangan SKPD dan data SISMONTEP	10 laporan	10	10 laporan						
4	2	34	7	Monitoring dan Pengendalian Pelaksanaan Pembangunan	Jumlah sasaran fisik yang dimonitor	500 paket	100							
4	2	34	9	Pelaksanaan Pemilihan Barang dan Jasa melalui Unit Pelayanan Pengadaan Barang Jasa (ULP)	Pelaksanaan pemilihan barang dan jasa melalui unit pelayanan pengadaan barang jasa (ULP)	520 paket	101	104 paket	179 paket	172,12	520 paket	267	51,28	
4	**2**	**35**		**Program Koordinasi, sinkronisasi dan Monitoring Bidang Administrasi Perekonomian**	**Persentase kebijakan bidang perekonomian yang diterbitkan**	**100**	**78**	**10**	**23,25**	**232,5**	**100**	**68,08**	**67,08**	**Sekretariat Daerah**
					Persentase kebijakan bidang sumber daya alam yang diterbitkan	**100**	**72**	**2**	**8,17**	**408,5**	**100**	**60,06**	**60,06**	
4	2	35	2	Koordinasi Penyusunan Kebijakan Bidang Perekonomian	Juknis Rastra 2017 dan perumusan kebijakan investasi	5 paket	3	3 paket						
4	2	35	4	Koordinasi Pelaksanaan Pembangunan Bidang Pangan, Pertanian dan Perikanan	Rapat koordinasi KP3 Kab. Pacitan dan evaluasi pelaksanaan program minapolitan lintas sektor	12 kec	12 kec	12 kec	12 kec	100	12 kec	12 kec	100	
4	2	35	6	Koordinasi Pelaksanaan Pembangunan Bidang Koperasi, Usaha Mikro, Industri Perdagangan	Monitoring industri kecil pedesaan, monitoring dan pelaporan harga sembako, Rakor TPID Kab. Pacitan, Rakor Penanganan Masalah bidang koperasi dan usaha mikro, perindustrian dan perdagangan	12 kec	12 kec	12 kec	12 kec	100	12 kec	12 kec	100	

Kode				Urusan/ Bidang Urusan Pemerintahan Daerah dan Program/ Kegiatan	Indikator Kinerja Program (*outcome*)/ Kegiatan (*output*)	Target Capaian Kinerja RPJMD Tahun 2021	Realisasi Target Kinerja Hasil Program dan Keluaran Kegiatan s/d Tahun 2019	Target dan Realisasi Kinerja Program dan Keluaran Kegiatan Tahun Lalu			Target Program/ Kegiatan RKPD Tahun 2021	Perkiraan Realisasi Capaian Target RPJMD sampai dengan Tahun Berjalan		Perangkat Daerah Penanggung Jawab
								Target RKPD Tahun 2020	Realisasi RKPD Tahun 2020	Tingkat Realisasi (%)		Realisasi Capaian Program dan Kegiatan s/d Tahun 2021	Tingkat Capaian Realisasi Target s/d Tahun 2021 (%)	
1				2	3	4	5	6	7	8=(7/6)	9	10=(5+7+9)	11=(10/4)	12
4	2	35	10	Koordinasi Pelaksanaan Pembangunan Bidang Pariwisata, Ekonomi Kreatif, Penanaman Modal, BUMD dan Perbankan	Rapat koordinasi dan study banding pelaksanaan pengembangan wisata daerah dan fasilitasi KUR	12 kec	12 kec	12 kec	12 kec	100	12 kec	12 kec	100	
4	2	35	11	Koordinasi Pelaksanaan Pelaksanaan Bidang Sumber Daya Alam dan Lingkungan Hidup	Koordinasi pelaksanaan pembangunan bidang sumber daya alam dan lingkungan hidup	12 kec	12 kec	12 kec	12 kec	100	12 kec	12 kec	100	
4	**2**	**38**		**Program Peningkatan Kerja Sama Daerah**	**Cakupan Perjanjian Kerja Sama Yang Ditangani**	**100**	**75**	**90**	**2,22**	**2,47**	**100**	**59,07**	**59,07**	**Sekretariat Daerah**
4	2	38	1	Peningkatan Kerja Sama Dengan Dunia Usaha/Lembaga	Jumlah dokumen kerjasama dengan pihak ketiga	25 dokumen	10	5 dokumen	2 dokumen	40	25 dokumen	12,33	49,33	
4	2	28	2	Peningkatan Koordinasi Kerja Sama Antar Daerah	Jumlah dokumen kerjasama antar daerah (MOU/PKS)	25 dokumen	2	5 dokumen	3 dokumen	60	25 dokumen	10	40	
4	**2**	**42**		**Program koordinasi, fasilitasi, dan monitoring bidang kesejahteraan rakyat**	**Presentase kebijakan bidang kesejahteraan rakyat yang ditertibkan**	**100**	**42,7**	**85,71**	**67,15**	**79**	**100**	**69,95**	**69,95**	**Sekretariat Daerah**
4	2	42	1	Koordinasi dan fasilitasi pelaksanaan pembangunan bidang pendidikan, kebudayaan, pemuda dan olahraga	Jumlah kegiatan yang difasilitasi	5 keg	2	5 keg						
4	2	42	9	Koordinasi dan fasilitasi pelaksanaan pembangunan bidang kesehatan, pengendalian penduduk dan keluarga berencana	Jumlah kegiatan yang difasilitasi	20 keg	2	16 keg						
4	2	42	10	Koordinasi dan fasilitasi dan pelaksanaan pembangunan bidang pemberdayaan perempuan, perlindungan anak, tenaga kerja dan transmigrasi	Jumlah kegiatan yang difasilitasi	5 keg	2	5 keg						
4	**2**	**43**		**Program peningkatan kerukunan umat beragama**	**Jumlah kejadian terkait konflik keagamaan**	**100**	**100**	**100**	**100**	**100**	**100**	**100**	**100**	**Sekretariat Daerah**
4	2	43	1	Pembinaan mental spiritual	Pembinaan mental spiritual	12 kec	12 kec	12 kec	12 kec	100	12 kec	12 kec	100	

Kode				Urusan/ Bidang Urusan Pemerintahan Daerah dan Program/ Kegiatan	Indikator Kinerja Program (*outcome*)/ Kegiatan (*output*)	Target Capaian Kinerja RPJMD Tahun 2021	Realisasi Target Kinerja Hasil Program dan Keluaran Kegiatan s/d Tahun 2019	Target dan Realisasi Kinerja Program dan Keluaran Kegiatan Tahun Lalu			Target Program/ Kegiatan RKPD Tahun 2021	Perkiraan Realisasi Capaian Target RPJMD sampai dengan Tahun Berjalan		Perangkat Daerah Penanggung Jawab
								Target RKPD Tahun 2020	Realisasi RKPD Tahun 2020	Tingkat Realisasi (%)		Realisasi Capaian Program dan Kegiatan s/d Tahun 2021	Tingkat Capaian Realisasi Target s/d Tahun 2021 (%)	
1				2	3	4	5	6	7	8=(7/6)	9	10=(5+7+9)	11=(10/4)	12
4	2	43	5	Monitoring dan evaluasi pelaksanaan pembangunan bidang kesejahteran masyarakat	Monitoring dan evaluasi pelaksanaan pembangunan bidang kesejahteraan masyarakat	12 kec	12 kec	12 kec	12 kec	100	12 kec	12 kec	100	
4	**2**	**26**		**Program Penataan Peraturan Perundang-Undangan**	**Persentase Produk Hukum Daerah Yang Ditetapkan**	**100**	**74,7**	**90,93**	**52,4**	**58,22**	**100**	**75,7**	**75,7**	**Sekretariat Daerah**
4	2	26	4	Fasilitasi Sosialisasi Peraturan Perundang-Undangan	Jumlah sasaran sosialisasi peraturan perundang-undangan	1355 orang	218	271 orang	25 orang	9,23	1355 orang	533 orang	39,31	
4	2	26	7	Penyusunan Produk Hukum Daerah	Jumlah Produk Hukum Daerah	30 perda, 100 perbup, 2500 kebup	9	10 perda, 60 perbup, 800 kebup	4 perda, 44 perbup, 591 kebup	62,4	30 perda, 100 perbup, 2500 kebup			
4	2	26	8	Pertimbangan Hukum, Bantuan Hukum dan Penyelesaian Perkara Hukum	Pertimbangan, Bantuan Hukum dan penyelesaian perkara hukum	12 bulan	12 bulan	12 bulan	12 bulan	100	12 bulan	12 bulan	100	
4	2	26	9	Peningkatan Sistem Jaringan Dokumentansi dan Informasi Hukum (SJDIH)	Pengelolaan perpustakaan dan website SJDI Pacitan	5 paket	4	5 paket						
4	**2**	**16**		**Program Peningkatan Pelayanan Kedinasan KDH / Wakil KDH**	**Keterpaduan Program Pemerintah**	**250**	**240**	**245**	**52,48**	**21,42**	**250**	**180,83**	**72,33**	**Sekretariat Daerah**
4	2	16	2	Penerimaan Kunjungan Kerja Pejabat Negara / Departemen / Lembagan Pemerintah non Departemen / Luar Negeri	Penerimaan kunker pejabat negara/dept dan non dept	60 bulan	36 bulan	48 bulan	48 bulan	100	60 bulan	48 bulan	80	
4	2	16	6	Koordinasi Dengan Pemerintah Pusat dan Pemerintah Daerah Lainnya	Koordinas dalam daerah dan luar daerah	60 bulan	36 bulan	48 bulan	48 bulan	100	60 bulan	48 bulan	80	
4	2	16	7	Operasional Rumah Tangga Kepala Daerah/ Wakil kepala Daerah	Operasional rumah tangga KDH/wakil KDH	60 bulan	36 bulan	48 bulan	48 bulan	100	60 bulan	48 bulan	80	
4	2	16	8	Pelayanan Keprotokolan	Pemenuhan pelayanan keprotokolan	60 bulan	36 bulan	48 bulan	48 bulan	100	60 bulan	48 bulan	80	

Kode				Urusan/ Bidang Urusan Pemerintahan Daerah dan Program/ Kegiatan	Indikator Kinerja Program (*outcome*)/ Kegiatan (*output*)	Target Capaian Kinerja RPJMD Tahun 2021	Realisasi Target Kinerja Hasil Program dan Keluaran Kegiatan s/d Tahun 2019	Target dan Realisasi Kinerja Program dan Keluaran Kegiatan Tahun Lalu			Target Program/ Kegiatan RKPD Tahun 2021	Perkiraan Realisasi Capaian Target RPJMD sampai dengan Tahun Berjalan		Perangkat Daerah Penanggung Jawab
								Target RKPD Tahun 2020	Realisasi RKPD Tahun 2020	Tingkat Realisasi (%)		Realisasi Capaian Program dan Kegiatan s/d Tahun 2021	Tingkat Capaian Realisasi Target s/d Tahun 2021 (%)	
1				2	3	4	5	6	7	8=(7/6)	9	10=(5+7+9)	11=(10/4)	12
4	2	16	9	Pelayanan Humas	Penyebarluasan informasi pembangunan daerah	60 bulan	36 bulan	48 bulan	48 bulan	100	60 bulan	48 bulan	80	
4	2	16	10	Fasilitas Peringatan Hari jadi Provinsi Jawa Timur	Pelaksanaan Hari Jadi Provinsi Jatim	5 kali	3	4 kali						
4	**2**	**44**		**Program Penataan Ketatalaksaan dan Pelayanan Publik**	**Persentase PD Yang Menerapkan SOP**	**100**	**100**	**100**						**Sekretariat Daerah**
4	2	44	1	Peningkatan Pelayanan Publik	Laporan monev SOP, keikutsertaan gelar inovasi pelayanan publik Prov. Jatim, laporan survey kepuasan masyarakat, laporan penerapan SPM	15 laporan, 5 kali gelar	9 laporan, 3 kali gelar	12 laporan, 4 kali gelar						
4	**2**	**36**		**Program Sosialisai Ketentuan dibidang Cukai**	**Persentase penyampaian informasi bidang cukai kepada masyarakat dan pemangku kepentingan**	**100**	**100**	**4**	**2,8**	**70**	**100**	**67,6**	**67,6**	**Sekretariat Daerah**
4	2	36	1	Penyampaian informasi ketentuan peraturan perundang-undangan dibidang cukai kepada masyarakat dan / atau pemangku kepentingan, serta pemantauan dan evaluasi atas pelaksanaan ketentuan peraturan perundang-undangan dibidang cukai	Terlaksananya penyampaian Ketentuan di Bidang Cukai Kepada Masyarakat yang Bertujuan agar Masyarakat Mengetahui, Memahami dan Mematuhi Ketentuan di Bidang Cukai	5 dokumen	100	4 dok						
4	**2**	**1**		**Program Pelayanan Adminitrasi Perkantoran**	**Tingkat Pemenuhan Kebutuhan Dasar Operasional SKPD**	**100**	**100**	**100**	**100**	**100**	**100**	**100**	**100**	**Sekretariat Daerah**
4	2	1	19	Peningkatan dan Pengelolaan Administrasi Perkantoran	Terpenuhinya Belanja Barang Dan Jasa, Perjalanan Dinas, Pemeliharaan, dan Belanja Modal	12 bulan	12 bulan	12 bulan	12 bulan	100	12 bulan	12 bulan	100	
4	2	1	20	Pengelolaan Administrasi Kepegawaian	Jumlah paket program terpelihara dan belanja modal	5 paket	3 paket	4 paket						

Kode				Urusan/ Bidang Urusan Pemerintahan Daerah dan Program/ Kegiatan	Indikator Kinerja Program (*outcome*)/ Kegiatan (*output*)	Target Capaian Kinerja RPJMD Tahun 2021	Realisasi Target Kinerja Hasil Program dan Keluaran Kegiatan s/d Tahun 2019	Target dan Realisasi Kinerja Program dan Keluaran Kegiatan Tahun Lalu			Target Program/ Kegiatan RKPD Tahun 2021	Perkiraan Realisasi Capaian Target RPJMD sampai dengan Tahun Berjalan		Perangkat Daerah Penanggung Jawab
								Target RKPD Tahun 2020	Realisasi RKPD Tahun 2020	Tingkat Realisasi (%)		Realisasi Capaian Program dan Kegiatan s/d Tahun 2021	Tingkat Capaian Realisasi Target s/d Tahun 2021 (%)	
1				2	3	4	5	6	7	8=(7/6)	9	10=(5+7+9)	11=(10/4)	12
4	**2**	**2**		**Program Peningkatan Sarana dan Prasarana Aparatur**	**Tingkat Pemenuhan Kebutuhan dan Pemeliharaan Sarana Dan Prasarana Kerja Sesuai Standar Daerah**	**100**	**100**	**100**	**33,27**	**33,27**	**100**	**77,76**	**77,76**	**Sekretariat Daerah**
4	2	2	7	Pengadaan Perlengkapan Gedung Kantor	Jumlah Perlengkapan Gedung Kantor	5 paket	3 paket	1 paket						
4	2	2	8	Pengadaan Perlengkapan Rumah Jabatan/Dinas	Terpenuhinya Perlengkapan Rumah Jabatan/Dinas	5 paket	3 paket	8 paket	5 paket	62,5	5 paket	4 paket	80	
4	2	2	9	Pengadaan Peralatan Gedung Kantor	Jumlah Peralatan Gedung Kantor	5 paket	3 paket	9 paket	3 paket	33,33	5 paket	4 paket	80	
4	2	2	10	Pengadaan Mebeleur	Jumlah Pengadaan Meubelair	5 paket	3 paket	5 paket	1 paket	20	5 paket	3 paket	60	
4	2	2	15	Pemeliharaan Rutin/Berkala Kendaraan Dinas/Operasional	Jumlah Kendaraan Operasional KDH dan Wakil KDH Dalam Kondisi Baik	35 kendaraan	21 kendaraan	28 kendaraan						
4	**2**	**5**		**Program Peningkatan Kapasitas Sumber Daya Aparatur**	**Tingkat Disiplin Aparatur**	**100**	**100**	**100**						**Sekretariat Daerah**
4	2	5	6	Peningkatan Kapasitas Aparatur	Studi banding pengelola surat menyurat dan pengelolaan RT	10 paket	6	8 paket						
4	**2**	**6**		**Program Peningkatan Pengembangan Sistem Pelaporan Capaian Kinerja dan Keuangan**	**Hasil Nilai Evaluasi SAKIP SKPD**	**>B**	**>B**	**>B**	**>B**	**100**	**>B**	**>B**	**100**	**Sekretariat Daerah**
4	2	6	4	Penyusunan Pelaporan Keuangan Akhir Tahun	Jumlah laporan keuangan pada PD	15 dok.	9 dokumen	12 dokumen						
4	2	6	7	Penguatan Reformasi Birokrasi	Workshop dan Monev Pelaksanaan RB	5 kali	3 kali	4 kali						
4	2	6	8	Fasilitasi Pelaksanaan Gelar Budaya Kerja	Unit Kerja Yang Melaksanakan Budaya Kerja	5 unit kerja	3 unit kerja	1 unt kerja	1 unt kerja	100	5 unit kerja	3 unit kerja	60	
4	2	6	14	Penyusunan Perencanaan dan Laporan Capaian Kinerja Perangkat Daerah	Dokumen SAKIP Pemerintah Kabupaten Pacitan	35 dokumen	21 dokumen	28 dokumen						

Kode				Urusan/ Bidang Urusan Pemerintahan Daerah dan Program/ Kegiatan	Indikator Kinerja Program (*outcome*)/ Kegiatan (*output*)	Target Capaian Kinerja RPJMD Tahun 2021	Realisasi Target Kinerja Hasil Program dan Keluaran Kegiatan s/d Tahun 2019	Target dan Realisasi Kinerja Program dan Keluaran Kegiatan Tahun Lalu			Target Program/ Kegiatan RKPD Tahun 2021	Perkiraan Realisasi Capaian Target RPJMD sampai dengan Tahun Berjalan		Perangkat Daerah Penanggung Jawab
								Target RKPD Tahun 2020	Realisasi RKPD Tahun 2020	Tingkat Realisasi (%)		Realisasi Capaian Program dan Kegiatan s/d Tahun 2021	Tingkat Capaian Realisasi Target s/d Tahun 2021 (%)	
1				2	3	4	5	6	7	8=(7/6)	9	10=(5+7+9)	11=(10/4)	12
4	**2**	**15**		**Program Peningkatan Kapasitas Lembaga Perwakilan Rakyat Daerah**	**Persentase Raperda yang ditetapkan bersama (Perda)**	**100**	**100**	**93,1**	**37,5**	**40,32**	**100**	**79,17**	**79,17**	**Sekretariat DPRD**
4	2	15	1	Pembahasan Rancangan Peraturan Daerah	Jumlah Raperda yang dibahas	40 raperda	37	8 raperda	5 raperda	62,5	40 raperda	27 raperda	67,5	
4	2	15	3	Rapat-rapat Alat Kelengkapan Dewan	Jumlah rapat alat kelengkapan DPRD	979 kali	170	189 kali	159 kali	84,13	979 kali	436 kali	44,54	
4	2	15	4	Rapat-rapat Paripurna	Jumlah sidang paripurna / paripurna istimewa	128 kali	100 kali	24 kali	28 kali	116,67	128 kali	85 kali	66,41	
4	2	15	5	Kegiatan Reses	Jumlah Reses anggota DPRD	14 kali	9 kali	3 kali	3 kali	100	14 kali	9 kali	64,29	
4	2	15	7	Peningkatan kapasitas pimpinan dan anggota DPRD	Jumlah Workshop anggota DPRD	38 kali	22 kali	6 kali	1 kali	16,67	38 kali	20 kali	52,63	
4	2	15	6	Kunjungan kerja pimpinan dan anggota DPRD dalam daerah dan luar daerah	Jumlah kunjungan kerja alat kelengkapan DPRD dalam daerah dan luar daerah	140 kali	84 kali	114 kali	161 kali	141,23	140 kali	128 kali	91,43	
4	2	15	10	Penyusunan Sistem Informasi Terhadap Layanan Publik	Jumlah Kegiatan DPRD yang di Akses ke publik	140 kali	84 kali	28 kali	20 kali	71,43	140 kali	80 kali	57,14	
4	2	15	11	Penyusunan Raperda Inisiatif	Jumlah Raperda Inisiatif DPRD	40 raperda	24 kali	4 kali						
4	**2**	**1**		**Program Pelayanan Adminitrasi Perkantoran**	**Tingkat Pemenuhan Kebutuhan dasar operasi**	**100**	**100**	**100**	**100**	**100**	**100**	**100**	**100**	**Sekretariat DPRD**
4	2	1	19	Peningkatan dan pengelolaan adminitrasi perkantoran	Tertib adminitrasi, sarana prasarana dan kepegawaian	12 bulan	12 bulan	12 bulan	12 bulan	100	12 bulan	12 bulan	100	
4	**2**	**5**		**Program Peningkatan Kapasitas Sumber Daya Aparatur**	**Tingkat Disiplin Aparatur**	**100**	**100**	**100**	**100**	**100**	**100**	**100**	**100**	**Sekretariat DPRD**
4	2	5	3	Bimbingan teknis implementasi peraturan perundang-undangan	Jumlah PNS yang mengikuti bintek	37 orang	29 orang	33 orang						
4	**2**	**6**		**Program Peningkatan Pengembangan Sistem Pelaporan Capaian Kinerja dan Keuangan**	**Hasil Nilai Evakuasi Sakip PD**	**>B**	**>B**	**>B**	**>B**	**100**	**>B**	**>B**	**100**	**Sekretariat DPRD**

Kode				Urusan/ Bidang Urusan Pemerintahan Daerah dan Program/ Kegiatan	Indikator Kinerja Program (*outcome*)/ Kegiatan (*output*)	Target Capaian Kinerja RPJMD Tahun 2021	Realisasi Target Kinerja Hasil Program dan Keluaran Kegiatan s/d Tahun 2019	Target dan Realisasi Kinerja Program dan Keluaran Kegiatan Tahun Lalu			Target Program/ Kegiatan RKPD Tahun 2021	Perkiraan Realisasi Capaian Target RPJMD sampai dengan Tahun Berjalan		Perangkat Daerah Penanggung Jawab
								Target RKPD Tahun 2020	Realisasi RKPD Tahun 2020	Tingkat Realisasi (%)		Realisasi Capaian Program dan Kegiatan s/d Tahun 2021	Tingkat Capaian Realisasi Target s/d Tahun 2021 (%)	
1				2	3	4	5	6	7	8=(7/6)	9	10=(5+7+9)	11=(10/4)	12
4	5	6	10	Perencanaan dan Pengelolaan Keuangan	Jumlah Dokumen Perencanaan dan Laporan Capaian Kinerja Perangkat Daerah	55 dok	33 dok	11 dok	11 dok	100	55 dok	33	60	
1	**9**	**17**		**Program Pengembangan Wawasan Kebangsaan**	**Persentase penduduk yang medapatkan Pembinaan Wawasan Kebangsaan**	**13,63**	**9.74**	**11,69**	**9,79**	**89**	**13,63**	**11,05**	**81,1**	**Badan Kesbangpol**
1	9	17	4	Sosialisasi HAM	Jumlah peserta sosialisasi HAM	990 orang	239	300						
1	9	17	5	Sosialisasi Wawasan kebangsaan bagi Tokoh pemuda, Ormas dan Tomas	Peningkatan Wawasan Kebangsaan dikalangan Pemuda, Siswa dan Tokoh Masyarakat.	851 orang	1863	1 paket						
1	9	17	6	Forum kerukunan Umat Beragama	Jumlah peserta sosialisasi FKUB dan Operasional Kegiatan	1703 orang	581	639	250	39,12	1703 orang	845 orang	49,6	
1	9	17	7	Pengawasan Aliran Keprcayaan Masyarakat (PAKEM)	Peningkatan Pengahayatan PAKEM	1250 orang	181	332						
1	9	17	8	Forum Kewasapdaan Dini Masyarakat (FKDM)	Jumlah peserta sosialisasi dan kegiatan FKDM	1250 orang	12	12 kec						
1	9	17	9	Sosialisasi Pembauran Kebangsaan	Jumlah peserta sosialisasi Pembauran Kebangsaan dikalangan Pemuda dan Tokoh Masyarakat	750 orang	484	200						
1	9	17	10	Pemantauan dan Pengawasan Orang Asing dan Lembaga Asing	Peningkatan Pemantauan dan pengawasan Orang Asing dan Lembaga Asing di Daerah	60 bulan	12 bulan	12 bulan						
1	9	17	11	Sosialisasi Bahaya Radikalisme dan Terorisme di kalangan Pemuda, pelajar, mahasiswa dan Tokoh masyarakat	Jumlah peserta sosialisasi Bahaya Radikalisme dan Terorisme dikalangan Pemuda, Pelajar, Mahasiswa dan Tokoh Masyarakat	890 orang	302	600						
1	9	17	12	Operasional Tim Terpadu Penanganan Gangguan kemanan Dalam Negeri	Kelancaran Operasional Penanganan Gangguan Keamanan	12 bulan	12 bulan	12 bulan						

Kode				Urusan/ Bidang Urusan Pemerintahan Daerah dan Program/ Kegiatan	Indikator Kinerja Program (*outcome*)/ Kegiatan (*output*)	Target Capaian Kinerja RPJMD Tahun 2021	Realisasi Target Kinerja Hasil Program dan Keluaran Kegiatan s/d Tahun 2019	Target dan Realisasi Kinerja Program dan Keluaran Kegiatan Tahun Lalu			Target Program/ Kegiatan RKPD Tahun 2021	Perkiraan Realisasi Capaian Target RPJMD sampai dengan Tahun Berjalan		Perangkat Daerah Penanggung Jawab
								Target RKPD Tahun 2020	Realisasi RKPD Tahun 2020	Tingkat Realisasi (%)		Realisasi Capaian Program dan Kegiatan s/d Tahun 2021	Tingkat Capaian Realisasi Target s/d Tahun 2021 (%)	
1				2	3	4	5	6	7	8=(7/6)	9	10=(5+7+9)	11=(10/4)	12
1	9	17	13	Pencegahan dan Pemberantasan Penyalahgunaan dan Peredaran Narkoba	Jumlah peserta sosialisasi Pencegahan dan Pemberantasan Penyalahgunaan dan Peredaran Narkoba	1858 orang	484 orang	532	66	12,41	1858 orang	803 orang	43,2	
1	9	17	14	Kelompok Kerja Pusat penyelenggara Pendidikan Wawasan kebangsaan	Lomba Cerdas Cermat tingkat SLTA, SMK, MA se Kab. Pacitan dan seminar Wasbang	5000 orang								
1	9	17	15	Komunitas Intelijend Daerah (KOMINDA)	Monitoring dan Pemantauan Kemanan dan Ketertiban	60 bulan	12 bulan	12 bulan						
1	**9**	**21**		**Program Pendidikan Politik Masyarakat**	**Persentase pembinaan terhadap LSM, Ormas, OKP dan Partai Politik**	**100**	**100**	100	**48,57**	**48,57**	**100**	**82,86**	**82,86**	**Badan Kesbangpol**
1	9	21	6	Pembinaan Organisasi Kemasyarakatan	Jumlah peserta Pembinaan Organisasi Kemasyarakatan	546 orang	0	133						
1	9	21	7	Fasilitasi Administrasi Bantuan Keuangan Kepada Parpol	Verifikasi Administrasi Bantuan dan Parpol 12 Partai Politik	60 bulan	12 bulan	12 bulan	12 bulan	100	60 bulan	28 bulan	46,67	
1	9	21	8	Pelatihan Pengelolaan Keuangan Kepada Parpol	Jumlah peserta Bintek Parpol 12 partai politik	225 orang	53 orang	70 orang						
1	9	21	9	Fasilitasi Organisasi Kemasyarakatan	Pendaftaran, Pembinaan dan pengawasan Orkesmas	60 bulan	12 bulan	12 bulan						
1	9	21	10	Forum Lintas Parpol	Jumlah peserta Forum Lintas Parpol 12 partai politik	300 orang	80 orang	88 orang						
1	9	21	11	Peningkatan Pendidikan Politik Masyarakat	Jumlah peserta sosialisasi Pendidikan Politik Masyarakat	1500 orang	845 orang	399 orang	399 orang	100	1500 orang	915 orang	60,98	
1	**9**	**1**		**Program Pelayanan Administrasi Perkantoran**	**Tingkat Pemenuhan Kebutuhan Dasar Operasional PD**	**100**	**100**	**100**	**100**	**100**	**100**	**100**	**100**	**Badan Kesbangpol**
1	9	1	19	Peningkatan dan Pengelolaan Administrasi Perkantoran	Terpenuhinya Kebutuhan Honor dan Operasional Kantor	12 bulan	12 bulan	12 bulan	12 bulan	100	12 bulan	12 bulan	100	

Kode				Urusan/ Bidang Urusan Pemerintahan Daerah dan Program/ Kegiatan	Indikator Kinerja Program (*outcome*)/ Kegiatan (*output*)	Target Capaian Kinerja RPJMD Tahun 2021	Realisasi Target Kinerja Hasil Program dan Keluaran Kegiatan s/d Tahun 2019	Target dan Realisasi Kinerja Program dan Keluaran Kegiatan Tahun Lalu			Target Program/ Kegiatan RKPD Tahun 2021	Perkiraan Realisasi Capaian Target RPJMD sampai dengan Tahun Berjalan		Perangkat Daerah Penanggung Jawab
								Target RKPD Tahun 2020	Realisasi RKPD Tahun 2020	Tingkat Realisasi (%)		Realisasi Capaian Program dan Kegiatan s/d Tahun 2021	Tingkat Capaian Realisasi Target s/d Tahun 2021 (%)	
1				2	3	4	5	6	7	8=(7/6)	9	10=(5+7+9)	11=(10/4)	12
1	**9**	**2**		**Program Peningkatan Sarana dan Prasarana Aparatur**	**Tingkat Pemenuhan Kebutuhan dan Pemeliharaan Sarana dan Prasarana Kerja Sesuai Standar Daerah**	**100**	**100**	**100**						**Badan Kesbangpol**
1	9	2	7	Pengadaan Perlengkapan Gedung Kantor	Pengadaan Lap Top, Printer, AC	5 unit	7	10						
1	**9**	**6**		**Program Peningkatan Pengembangan Sistem Pelaporan Capaian Kinerja dan Keuangan**	**Hasil nilai Evaluasi SAKIP PD**	**>B**	**>B**	**>B**	**>B**	**100**	**>B**	**>B**	**100**	**Badan Kesbangpol**
1	9	6	1	Penyusunan Laporan Capaian Kinerja dan Ikhtisar Realisasi Kinerja SKPD	Dokumen Laporan Capaian Kinerja dan Ikhtisar Realisasi Kinerja PD	50 dokumen	10 dokumen	10 dokumen	10 dokumen	100	50 dokumen	23 dokumen	46,67	
4	**2**	**1**		**Program Pelayanan Administrasi Perkantoran**	**Tingkat Pemenuhan Kebutuhan Dasar Operasional PD**	**100**	**100**	**100**	**79,7**	**79,7**	**100**	**93,23**	**93,23**	**Kecamatan Donorojo**
4	2	1	19	Kegiatan Peningkatan dan Pengelolaan Administrasi Perkantoran	Pemenuhan Pengelolaan Operasional Administrasi Perkantoran	12 bulan	12 bulan	12 bulan	12 bulan	100	12 bulan	12 bulan	100	
4	**2**	**45**		**Program Peningkatan Penyelenggaraan Pemerintahan dan Pelayanan Publik Kecamatan**	**Nilai Indeks Kepuasan Masyarakat Kecamatan**	**B**	**B**	**B**	**B**	**100**	**B**	**B**	**100**	**Kecamatan Donorojo**
					Persentase waktu pelayanan administrasi umum yang tepat waktu	**100**	**100**	**100**	**2,67**	**2,67**	**100**	**67,56**	**67,56**	
4	2	45	1	Peningkatan Kualitas Pelayanan Publik Kecamatan	Pemenuhan Pelayanan,Pengantar KK,KTP dan Surat legalitas lainnya	12 bulan	12 bulan	12 bulan	12 bulan	100	12 bulan	12 bulan	100	

Kode				Urusan/ Bidang Urusan Pemerintahan Daerah dan Program/ Kegiatan	Indikator Kinerja Program (*outcome*)/ Kegiatan (*output*)	Target Capaian Kinerja RPJMD Tahun 2021	Realisasi Target Kinerja Hasil Program dan Keluaran Kegiatan s/d Tahun 2019	Target dan Realisasi Kinerja Program dan Keluaran Kegiatan Tahun Lalu			Target Program/ Kegiatan RKPD Tahun 2021	Perkiraan Realisasi Capaian Target RPJMD sampai dengan Tahun Berjalan		Perangkat Daerah Penanggung Jawab
								Target RKPD Tahun 2020	Realisasi RKPD Tahun 2020	Tingkat Realisasi (%)		Realisasi Capaian Program dan Kegiatan s/d Tahun 2021	Tingkat Capaian Realisasi Target s/d Tahun 2021 (%)	
1				2	3	4	5	6	7	8=(7/6)	9	10=(5+7+9)	11=(10/4)	12
4	2	45	2	Fasilitasi Pelestarian dan Aktualisasi Kebudayaan Daerah ,Pemuda dan Olahraga	Jumlah Pagelaran budaya yang difasilitasi	10 kali	2 kali	2 kali	1 kali	60	10 kali	4 kali	40	
4	2	45	3	Fasilitasi Pemberdayaan Perempuan, Perlindungan Anak dan Pembinaan PKK	Pemenuhan Pembinaan PKK Desa	12 desa	12 desa	24 desa	19 desa	79,17	12 desa	14 desa	116,67	
4	2	45	4	Penyelenggaraan Musrenbang Kecamatan dan Monitoring Musrenbang Desa	Jumlah Pelaksanaan Musrenbang Kecamatan dan Desa	65 kali	13 kali	13 kali	13 kali	100	65 kali	30 kali	46,15	
4	2	45	5	Fasilitasi Pelayanan Kesejahteraan Sosial dan Penanggulangan Kemiskinan	Jumlah Pelayanan Bantuan Kesejahteraan Sosial dan Penanggulangan Kemiskinan	20 kali	4 kali	4 kali	4 kali	100	20 kali	9 kali	45	
4	2	45	6	Fasilitasi Penyelenggaraan Pemerintahan Desa	Jumlah Pendampingan Penyusunan APBDes , APBDes Perubahan dan Penarikan PBB	195 kali	39 kali	36 kali	36 kali	100	195 kali	90 kali	46,15	
4	2	45	7	Fasilitasi Penyelenggaraan Ketentraman, Ketertiban Umum dan Perlindungan Masyarakat	Jumlah Pembinaan LINMAS Desa	12 desa	12 desa	12 desa	11 desa	91,67	12 desa	12 desa	100	
4	**2**	**1**		**Program Pelayanan Administrasi Perkantoran**	**Tingkat Pemenuhan Kebutuhan Dasar Operasional PD**	**100**	**100**	**100**	**99,61**	**99,61**	**100**	**99,87**	**99,87**	**Kecamatan Punung**
4	2	1	19	Peningkatan dan Pengelolaan Administrasi Perkantoran	Pemenuhan Pelayanan Administrasi Perkantoran	12 bulan	12 bulan	12 bulan	12 bulan	100	12 bulan	12 bulan	100	
4	**2**	**45**		**Program Peningkatan Penyelenggaraan Pemerintahan dan Pelayanan Publik Kecamatan**	**Nilai Indeks Kepuasan Masyarakat Kecamatan**	**B**	**B**	**B**	**B**	**100**	**B**	**B**	**100**	**Kecamatan Punung**
					Persentase Waktu Pelayanan Administrasi Umum yang Tepat Waktu	**100**	**100**	**100**	**100**	**100**	**100**	**100**	**100**	

Kode				Urusan/ Bidang Urusan Pemerintahan Daerah dan Program/ Kegiatan	Indikator Kinerja Program (*outcome*)/ Kegiatan (*output*)	Target Capaian Kinerja RPJMD Tahun 2021	Realisasi Target Kinerja Hasil Program dan Keluaran Kegiatan s/d Tahun 2019	Target dan Realisasi Kinerja Program dan Keluaran Kegiatan Tahun Lalu			Target Program/ Kegiatan RKPD Tahun 2021	Perkiraan Realisasi Capaian Target RPJMD sampai dengan Tahun Berjalan		Perangkat Daerah Penanggung Jawab
								Target RKPD Tahun 2020	Realisasi RKPD Tahun 2020	Tingkat Realisasi (%)		Realisasi Capaian Program dan Kegiatan s/d Tahun 2021	Tingkat Capaian Realisasi Target s/d Tahun 2021 (%)	
1				2	3	4	5	6	7	8=(7/6)	9	10=(5+7+9)	11=(10/4)	12
4	2	45	1	Peningkatan Kualitas Pelayanan Publik Kecamatan	Pemenuhan Pelayanan Pengantar KK, KTP, dan Surat Legalisasi Lainnya	12 bulan	12 bulan	12 bulan	12 bulan	100	12 bulan	12 bulan	100	
4	2	45	2	Fasilitasi Pelestarian dan Aktualisasi Kebudayaan Daerah, Pemuda dan Olahraga	Jumlah Pergelaran budaya dan olahraga yang difasilitasi	15 kali	9 kali	2 kali	1 kali	50	15 kali	8 kali	55,56	
4	2	45	3	Fasilitasi pemberdayaan perempuan, perlindungan anak dan pembinaan PKK	Pemenuhan pembinaan PKK Desa	13 desa	13 desa	25 desa	25 desa	100	13 desa	17 desa	130,77	
4	2	45	4	Penyelenggaraan Musrenbang Kecamatan dan Monitoring Musrencang Desa	Jumlah pelaksanaan musrenbang Kecamatan dan Desa	70 kali	42 kali	14 kali	14 kali	100	70 kali	42 kali	60	
4	2	45	5	Fasilitasi pelayanan kesejahteraan sosial dan penangggulangan kemiskinan	Jumlah pelayanan bantuan kesejahteraan sosial dan penanggulangan kemiskinan	15 kali	9 kali	3 kali	4 kali	133,33	15 kali	9 kali	62,22	
4	2	45	6	Fasilitasi penyelenggaraan pemerintahan Desa	Jumlah Pendampingan Penyusunan APBDes, APBDes Perubahan dan Penarikan PBB	195 kali	117 kali	39 kali	39 kali	100	195 kali	116 kali	59,49	
4	2	45	7	Fasilitasi penyelenggaraan Ketentraman, Ketertiban Umum dan Perlindungan Masyarakat	Jumlah Pembinaan LINMAS Desa	13 desa	13 desa	13 desa	13 desa	100	13 desa	13 desa	100	
4	**2**	**1**		**Program Pelayanan Administrasi Perkantoran**	**Tingkat Pemenuhan Kebutuhan Dasar Operasional PD**	**100**	**100**	**100**	**100**	**100**	**100**	**100**	**100**	**Kecamatan Pringkuku**
4	2	1	19	Peningkatan dan pengelolaan Administrasi perkantoran	Pemenuhan Pengelolaan Operasional Administrasi Perkantoran	12 bulan	12 bulan	12 bulan	12 bulan	100	12 bulan	12 bulan	100	
4	**2**	**45**		**Program Peningkatan Penyelenggaraan Pemerintahan dan Pelayanan Publik Kecamatan**	**Nilai Indeks Masyrakat Kecamatan**	**B**	**B**	**B**	**B**	**100**	**B**	**B**	**100**	**Kecamatan Pringkuku**

Kode				Urusan/ Bidang Urusan Pemerintahan Daerah dan Program/ Kegiatan	Indikator Kinerja Program (*outcome*)/ Kegiatan (*output*)	Target Capaian Kinerja RPJMD Tahun 2021	Realisasi Target Kinerja Hasil Program dan Keluaran Kegiatan s/d Tahun 2019	Target dan Realisasi Kinerja Program dan Keluaran Kegiatan Tahun Lalu			Target Program/ Kegiatan RKPD Tahun 2021	Perkiraan Realisasi Capaian Target RPJMD sampai dengan Tahun Berjalan		Perangkat Daerah Penanggung Jawab
								Target RKPD Tahun 2020	Realisasi RKPD Tahun 2020	Tingkat Realisasi (%)		Realisasi Capaian Program dan Kegiatan s/d Tahun 2021	Tingkat Capaian Realisasi Target s/d Tahun 2021 (%)	
1				2	3	4	5	6	7	8=(7/6)	9	10=(5+7+9)	11=(10/4)	12
					Persentase waktu pelayanan administrasi umum yang tepat waktu	**100**	**100**	**100**	**77,79**	**77,79**	**100**	**92,6**	**92,6**	
4	2	45	1	Peningkatan Kualitas Pelayanan Publik Kecamatan	Pemenuhan Pelayanan,Pengantar KK,KTP dan Surat legalitas lainnya	12 bulan	12 bulan	12 bulan	12 bulan	100	12 bulan	12 bulan	100	
4	2	45	2	Fasilitasi Pelestarian dan Aktualisasi Kebudayaan Daerah ,Pemuda dan Olahraga	Jumlah Pagelaran budaya yang difasilitasi	2 kali	2 kali	2 kali	1 kali	50	2 kali	2 kali	100	
4	2	45	3	Fasilitasi Pemberdayaan Perempuan, Perlindungan Anak dan Pembinaan PKK	Pemenuhan Pembinaan PKK Desa	13 desa	13 desa	13 desa	13 desa	100	13 desa	13 desa	100	
4	2	45	4	Penyelenggaraan Musrenbang Kecamatan dan Monitoring Musrenbang Desa	Jumlah Pelaksanaan Musrenbang Kecamatan dan Desa	14 kali	14 Kali	14 kali	14 kali	100	14 kali	14 kali	100	
4	2	45	5	Fasilitasi Pelayanan Kesejahteraan Sosial dan Penanggulangan Kemiskinan	Jumlah Pelayanan Bantuan Kesejahteraan Sosial dan Penanggulangan Kemiskinan	4 kali	4 kali	4 kali	4 kali	100	4 kali	4 kali	100	
4	2	45	6	Fasilitasi Penyelenggaraan Pemerintahan Desa	Jumlah Pendampingan Penyusunan APBDes , APBDes Perubahan dan Penarikan PBB	39 kali	39 kali	39 kali	39 kali	100	39 kali	38 kali	97,44	
4	2	45	7	Fasilitasi Penyelenggaraan Ketentraman,Ketertiban Umum dan Perlindungan Masyarakat	Jumlah Pembinaan LINMAS Desa	13 desa	13 Desa	13 desa	13 Desa	100	13 desa	13 Desa	100	
4	**2**	**1**		**Program Pelayanan Administrasi Perkantoran**	**Tingkat pemenuhan kebutuhan dasar operasional PD**	**100**	**100**	**100**	**99**	**99**	**100**	**100**	**100**	**Kecamatan Pacitan**
4	2	1	19	Peningkatan dan Pengelolaan Administrasi Perkantoran	Terpenuhinya Pelayanan Publik	12 bulan	12 bulan	12 bulan	12 bulan	100	12 bulan	12 bulan	100	

Kode				Urusan/ Bidang Urusan Pemerintahan Daerah dan Program/ Kegiatan	Indikator Kinerja Program (*outcome*)/ Kegiatan (*output*)	Target Capaian Kinerja RPJMD Tahun 2021	Realisasi Target Kinerja Hasil Program dan Keluaran Kegiatan s/d Tahun 2019	Target dan Realisasi Kinerja Program dan Keluaran Kegiatan Tahun Lalu			Target Program/ Kegiatan RKPD Tahun 2021	Perkiraan Realisasi Capaian Target RPJMD sampai dengan Tahun Berjalan		Perangkat Daerah Penanggung Jawab
								Target RKPD Tahun 2020	Realisasi RKPD Tahun 2020	Tingkat Realisasi (%)		Realisasi Capaian Program dan Kegiatan s/d Tahun 2021	Tingkat Capaian Realisasi Target s/d Tahun 2021 (%)	
1				2	3	4	5	6	7	8=(7/6)	9	10=(5+7+9)	11=(10/4)	12
4	**2**	**45**		**Program Peningkatan Penyelenggaraan Pemerintahan dan Pelayanan Publik Kecamatan**	**Nilai Indeks Kepuasan Masyarakat Kecamatan**	**B**	**B**	**B**	**B**	**100**	**B**	**B**	**100**	**Kecamatan Pacitan**
					Persentase waktu pelayanan administrasi umum yang tepat waktu	**100**	**100**	**100**	**100**	**100**	**100**	**100**	**100**	
4	2	45	1	Peningkatan Kualitas Pelayanan Publik Kecamatan	Pemenuhan Pelayanan,Pengantar KK, KTP dan Surat legalitas lainnya	60 bulan	12 bulan	12 bulan	12 bulan	100	60 bulan	28 bulan	46,67	
4	2	45	2	Fasilitasi Pelestarian dan Aktualisasi Kebudayaan Daerah Pemuda dan Olahraga	Jumlah Pagelaran budaya yang difasilitasi	10 kali	2 kali	2 kali	2 kali	100	10 kali	5 kali	50	
4	2	45	3	Fasilitasi Pemberdayaan Perempuan, Perlindungan Anak dan Pembinaan PKK	Pemenuhan Pembinaan PKK Desa	25 desa	25 desa	37 desa	35 desa	94,59	25 desa	28 desa	118	
4	2	45	4	Penyelenggaraan Musrenbang Kecamatan dan Monitoring Musrenbang Desa	Jumlah Pelaksanaan Musrenbang Kecamatan dan Desa	130 kali	26 kali	26 kali	15 kali	57,69	130 kali	57 desa	43,85	
4	2	45	5	Fasilitasi Pelayanan Kesejahteraan Sosial dan Penanggulangan Kemiskinan	Jumlah Pelayanan Bantuan Kesejahteraan Sosial dan Penanggulangan Kemiskinan	125 kali	25 kali	25 kali	10 kali	40	125 kali	53 kali	42,4	
4	2	45	6	Fasilitasi Penyelenggaraan Pemerintahan Desa	Jumlah Pendampingan Penyusunan APBDes, APBDes Perubahan dan Penarikan PBB	125 kali	25 kali	75 kali	70 kali	93,33	125 kali	73 kali	58,4	
4	2	45	7	Fasilitasi Penyelenggaraan Ketentraman, Ketertiban Umum dan Perlindungan Masyarakat	Jumlah Pembinaan LINMAS Desa	25 desa	25 desa	30 desa	30 desa	100	25 desa	27 desa	108	
4	2	45	8	Fasilitasi Pemungutan Pajak Daerah	Pemenuhan pemungutan pajak	12 bulan	12 bulan	12 bulan	12 bulan	100	12 bulan	12 bulan	100	
4	2	45	9	Fasilitasi Pemberdayaan Masyarakat	Jumlah fasilitas umum yang dibangun	5 kel	5 kel	5 kel	5 kel	100	5 kel	5 kel	100	

Kode				Urusan/ Bidang Urusan Pemerintahan Daerah dan Program/ Kegiatan	Indikator Kinerja Program (*outcome*)/ Kegiatan (*output*)	Target Capaian Kinerja RPJMD Tahun 2021	Realisasi Target Kinerja Hasil Program dan Keluaran Kegiatan s/d Tahun 2019	Target dan Realisasi Kinerja Program dan Keluaran Kegiatan Tahun Lalu			Target Program/ Kegiatan RKPD Tahun 2021	Perkiraan Realisasi Capaian Target RPJMD sampai dengan Tahun Berjalan		Perangkat Daerah Penanggung Jawab
								Target RKPD Tahun 2020	Realisasi RKPD Tahun 2020	Tingkat Realisasi (%)		Realisasi Capaian Program dan Kegiatan s/d Tahun 2021	Tingkat Capaian Realisasi Target s/d Tahun 2021 (%)	
1				2	3	4	5	6	7	8=(7/6)	9	10=(5+7+9)	11=(10/4)	12
4	**2**	**1**		**Program Pelayanan Administrasi Perkantoran**	**Tingkat Pemenuhan kebutuhan Dasar Operasional PD**	**100**	**100**	**100**	**495,83**	**495,83**	**100**	**231,94**	**231,94**	**Kecamatan Kebonagung**
4	2	1	19	Peningkatan dan Pengelolaan Administrasi Perkantoran	Pemenuhan Pengelolaan Operasional Administrasi Perkantoran	12 bulan	12 bulan	12 bulan	12 bulan	100	12 bulan	12 bulan	100	
4	**2**	**45**		**Program Peningkatan Penyelenggaraan Pemerintahan dan Pelayanan Publik Kecamatan**	**Nilai Indeks Kepuasan Masyarakat Kecamatan**	**B**	**B**	**B**	**B**	**100**	**B**	**B**	**100**	**Kecamatan Kebonagung**
					Persentase waktu pelayanan administrasi umum yang tepat waktu	**100**	**100**	**100**	**100**	**100**	**100**	**100**	**100**	
4	2	45	1	Peningkatan Kualitas Pelayanan Publik Kecamatan	Pemenuhan Pelayanan KK,KTP dan Surat legalitas Lainnya	12 bulan	12 bulan	12 bulan	12 bulan	100	12 bulan	12 bulan	100	
4	2	45	2	Fasilitas Pelestarian Dan aktualisasi kebudayaan daerah,pemuda dan olah raga	Jumlah Pagelaran budaya yang difasilitasi	2 kali	2 kali	1 kali		0	2 kali	1 kali	50	
4	2	45	3	Fasilitasi pemberdayaan perempuan,perlindungan anak dan pembinaan PKK	Pemenuhan Pembinaan PKK Desa	19 desa	19 desa	31 desa	97 desa	312,9	19 desa	45 desa	236,84	
4	2	45	4	Penyelenggaraan musrenbang Kecamatan dan Monitoring musrenbang Desa	Jumlah Pelaksanaan Musrenbang Kecamatan dan Desa	20 kali	20 kali	20 kali	161 kali	805	20 kali	67 kali	335	
4	2	45	5	Fasilitas pelayanan kesejahteraan sosial dan penanggulangan kemiskinan	Jumlah Pelayanan bantuan kesejahteraan dan penanggulangan kemiskinan	5 kali	4 kali	5 kali	33 kali	660	5 kali	14 kali	280	
4	2	45	6	Fasilitasi penyelenggaraan pemerintahan Desa	Jumlah pendampingan APBdes, APBdes Perubahan dan Penarikan PBB	3 kali	39 kali	3 kali	14 kali	466,67	3 kali	19 kali	633,33	

Kode				Urusan/ Bidang Urusan Pemerintahan Daerah dan Program/ Kegiatan	Indikator Kinerja Program (*outcome*)/ Kegiatan (*output*)	Target Capaian Kinerja RPJMD Tahun 2021	Realisasi Target Kinerja Hasil Program dan Keluaran Kegiatan s/d Tahun 2019	Target dan Realisasi Kinerja Program dan Keluaran Kegiatan Tahun Lalu			Target Program/ Kegiatan RKPD Tahun 2021	Perkiraan Realisasi Capaian Target RPJMD sampai dengan Tahun Berjalan		Perangkat Daerah Penanggung Jawab
								Target RKPD Tahun 2020	Realisasi RKPD Tahun 2020	Tingkat Realisasi (%)		Realisasi Capaian Program dan Kegiatan s/d Tahun 2021	Tingkat Capaian Realisasi Target s/d Tahun 2021 (%)	
1				2	3	4	5	6	7	8=(7/6)	9	10=(5+7+9)	11=(10/4)	12
4	2	45	7	Fasilitasi penyelenggaraan ketentraman,ketertiban umum dan perlindungan masyarakat	Jumlah Pembinaan Linmas Desa	19 kali	19 desa	19 kali	40 desa	210,53	19 kali	26 kali	136,84	
4	**2**	**1**		**Program Pelayanan Administrasi Perkantoran**	**Tingkat Pemenuhan Kebutuhan Dasar Operasional PD**	**100**	**100**	**100**	**100**	**100**	**100**	**100**	**100**	**Kecamatan Arjosari**
4	2	1	19	Peningkatan dan Pengelolaan Administrasi Perkantoran	Pemenuhan Pengelolaan Operasional Administrasi Perkantoran	12 bulan	12 bulan	12 bulan	12 bulan	100	12 bulan	12 bulan	100	
4	**2**	**45**		**Program Peningkatan Penyelenggaraan Pemerintahan dan Pelayanan Publik Kecamatan**	**Nilai Indeks Kepuasan Masyarakat Kecamatan**	**B**	**B**	**B**	**B**	**100**	**B**	**B**	**100**	**Kecamatan Arjosari**
					Persentase waktu pelayanan administrasi umum yang tepat waktu	**100**	**100**	**100**	**100**	**100**	**100**	**100**	**100**	
4	2	45	1	Peningkatan Kualitas Pelayanan Publik Kecamatan	Pemenuhan Pelayanan Pengantar KK,KTP dan Surat Legalitas Lainnya	12 bulan	12 bulan	12 bulan	12 bulan	100	12 bulan	12 bulan	100	
4	2	45	2	Fasilitasi Pelestarian dan Aktualisasi Kebuadayaan Daerah, Pemuda dan Olahraga	Jumlah Pagelaran Budaya yang Difasilitasi	10 kali	2 kali	2 kali	1 kali	50	10 kali	4 kali	40	
4	2	45	3	Fasilitasi Pemberdayaan Perempuan, Perlindungan Anak dan Pembinaan PKK	Pemenuhan Pembinaan PKK Desa	17 desa	17 desa	46 desa	25 desa	54,35	17 desa	20 kali	117,65	
4	2	45	4	Penyelenggaraan Musrenbang Kecamatan dan Monitoring Musrenbang Desa	Jumlah Pelaksanaan Musrenbang Kecamatan dan Desa	90 kali	18 kali	18 kali	5 kali	27,78	90 kali	38 kali	42,22	
4	2	45	5	Fasilitasi Pelayanan Kesejahteraan Sosial dan Penanggulangan Kemiskinan	Jumlah Pelayanan Bantuan Kesejahteraan Sosial dan Penanggulangan Kemiskinan	15 kali	12 bulan	3 kali	10 kali	333,33	15 kali	12 bulan	80	

Kode				Urusan/ Bidang Urusan Pemerintahan Daerah dan Program/ Kegiatan	Indikator Kinerja Program (*outcome*)/ Kegiatan (*output*)	Target Capaian Kinerja RPJMD Tahun 2021	Realisasi Target Kinerja Hasil Program dan Keluaran Kegiatan s/d Tahun 2019	Target dan Realisasi Kinerja Program dan Keluaran Kegiatan Tahun Lalu			Target Program/ Kegiatan RKPD Tahun 2021	Perkiraan Realisasi Capaian Target RPJMD sampai dengan Tahun Berjalan		Perangkat Daerah Penanggung Jawab
								Target RKPD Tahun 2020	Realisasi RKPD Tahun 2020	Tingkat Realisasi (%)		Realisasi Capaian Program dan Kegiatan s/d Tahun 2021	Tingkat Capaian Realisasi Target s/d Tahun 2021 (%)	
1				2	3	4	5	6	7	8=(7/6)	9	10=(5+7+9)	11=(10/4)	12
4	2	45	6	Fasilitasi Penyelenggaraan Pemerintahan Desa	Jumlah Pendampingan Penyusunan APBDes,APBDes Perubahan dan Penarikan PBB	255 kali	51 kali	51 kali	37 kali	72,55	255 kali	114 kali	44,71	
4	2	45	7	Fasilitasi Penyelenggaraan Ketentraman, Ketertiban Umum dan Perlindungan Masyarakat	Jumlah Pembinaan Linmas Desa	17 desa	17 desa	17 desa	9 desa	52,94	17 desa	14 desa	82,35	
4	**2**	**1**		**Program Pelayanan Administrasi Perkantoran**	**Tingkat Pemenuhan Kebutuhan Dasar Operasional PD**	**100**	**100**	**100**	**98,41**	**98,41**	**100**	**99,47**	**99,47**	**Kecamatan Nawangan**
4	2	1	19	Peningkatan dan Pengelolaan Administrasio Perkantoran	Pemenuhan Pelayanan Administrasi Perkantoran	12 bulan	12 bulan	12 bulan	12 bulan	100	12 bulan	12 bulan	100	
4	**2**	**45**		**Program Peningkatan Penyelenggaraan Pemerintahan dan Pelayanan Publik Kecamatan**	**Nilai Indeks Kepuasan Masyarakat Kecamatan**	**B**	**B**	**B**	**B**	**100**	**B**	**B**	**100**	**Kecamatan Nawangan**
					Persentase Waktu Pelayanan Administrasi Umum yang tepat waktu	**100**	**100**	**100**	**99,99**	**99,99**	**100**	**100**	**100**	
4	2	45	1	Peningkatan Kualitas Pelayanan Publik Kecamatan	Pemenuhan Pelayanan Pengantar KK,KTP dan surat Legalisasi Lainnya	12 bulan	12 bulan	12 bulan	12 bulan	100	12 bulan	12 bulan	100	
4	2	45	2	Fasilitasi Pelestarian dan Aktualisasi Kebudayaan Daerah,Pemuda dan olahraga	Jumlah Pergelaran budaya dan olahraga yang difasilitasi	10 kali	2 kali	2 kali	1 kali	50	10 kali	4 kali	40	
4	2	45	3	Fasilitasi pemberdayaan perempuan,perlindungan anak dan pembinaan PKK	Pemenuhan pembinaan PKK Desa	9 desa	9 desa	9 desa	9 desa	100	9 desa	9 desa	100	
4	2	45	4	Penyelenggaraan Musrenbang Kecamatan dan Monitoring Musrenbang Desa	Jumlah Pelaksanaan musrenbang Kecamatan dan Desa	10 kali	2 kali	10 kali	10 kali	100	10 kali	7 kali	70	

Kode				Urusan/ Bidang Urusan Pemerintahan Daerah dan Program/ Kegiatan	Indikator Kinerja Program (*outcome*)/ Kegiatan (*output*)	Target Capaian Kinerja RPJMD Tahun 2021	Realisasi Target Kinerja Hasil Program dan Keluaran Kegiatan s/d Tahun 2019	Target dan Realisasi Kinerja Program dan Keluaran Kegiatan Tahun Lalu			Target Program/ Kegiatan RKPD Tahun 2021	Perkiraan Realisasi Capaian Target RPJMD sampai dengan Tahun Berjalan		Perangkat Daerah Penanggung Jawab
								Target RKPD Tahun 2020	Realisasi RKPD Tahun 2020	Tingkat Realisasi (%)		Realisasi Capaian Program dan Kegiatan s/d Tahun 2021	Tingkat Capaian Realisasi Target s/d Tahun 2021 (%)	
1				2	3	4	5	6	7	8=(7/6)	9	10=(5+7+9)	11=(10/4)	12
4	2	45	5	Fasilitasi pelayanan kesejahteraan sosial dan penanggulangan kemiskinan	Jumlah pelayanan bantuan kesejahteraan sosial dan penaggulangan kemiskinan	4 kali	9 kali	4 kali	4 kali	100	4 kali	6 kali	150	
4	2	45	6	Fasilitasi penyelenggaraan pemerintahan Desa	Jumlah pendampingan penyusunan APBDes,APBDes Perubahan dan Penarikan PBB	81 kali	9 kali	27 kali	27 kali	100	81 kali	39 kali	48,15	
4	2	45	7	Fasilitasi penyelenggaraan Ketentraman, Ketertiban Umum dan Perlindungan Masyarakat	Jumlah Pembinaan LINMAS Desa	9 desa	9 desa	9 desa	9 desa	100	9 desa	9 desa	100	
4	**2**	**1**		**Program Pelayanan Administrasi Perkantoran**	**Tingkat pemenuhan kebutahan dasar operasional PD**	**100**	**100**	**100**	**99,8**	**99,8**	**100**	**99,93**	**99,93**	**Kecamatan Bandar**
4	2	1	19	Peningkatan dan pengelolaan adminsitrasi perkantoran	Pemenuhan Pengelolaan Operasional Admintrasi Perkantoran	12 bulan	12 bulan	12 bulan	12 bulan	100	12 bulan	12 bulan	100	
4	**2**	**45**		**Program Peningkatan Penyelenggaraan Pemerintah dan Pelayanan Publik Kecamatan**	**Nilai indeks kepuasan masyarakat**	**B**	**B**	**B**	**B**	**100**	**B**	**B**	**100**	**Kecamatan Bandar**
					Prosentase waktu pelayanan administrasi umum yang tepat waktu	**100**	**100**	**100**	**84,15**	**84,15**	**100**	**94,72**	**94,72**	
4	2	45	1	Peningkatan Kualitas Pelayanan Publik Kecamatan	Pemenuhan Pelayanan Pengantar KK, KTP dan Surat Legalitas Lainnya	12 bulan	12 bulan	12 bulan	12 bulan	100	12 bulan	12 bulan	100	
4	2	45	2	Fasilitasi Pelestarian dan aktualisasi Kebudayaan Daerah Pemuda dan Olahraga	Jumlah Pagelaran Budaya yang di Fasilitasi	10 kali	2 kali	2 kali	1 kali	50	10 kali	4 kali	40	
4	2	45	3	Fasilitasi Pemberdayaan Perempuan, Perlindungan Anak dan Pembinaan PKK.	Pemenuhan Pembinaan PKK Desa	8 desa	8 desa	8 desa	8 desa	100	8 desa	8 desa	100	

Kode				Urusan/ Bidang Urusan Pemerintahan Daerah dan Program/ Kegiatan	Indikator Kinerja Program (*outcome*)/ Kegiatan (*output*)	Target Capaian Kinerja RPJMD Tahun 2021	Realisasi Target Kinerja Hasil Program dan Keluaran Kegiatan s/d Tahun 2019	Target dan Realisasi Kinerja Program dan Keluaran Kegiatan Tahun Lalu			Target Program/ Kegiatan RKPD Tahun 2021	Perkiraan Realisasi Capaian Target RPJMD sampai dengan Tahun Berjalan		Perangkat Daerah Penanggung Jawab
								Target RKPD Tahun 2020	Realisasi RKPD Tahun 2020	Tingkat Realisasi (%)		Realisasi Capaian Program dan Kegiatan s/d Tahun 2021	Tingkat Capaian Realisasi Target s/d Tahun 2021 (%)	
1				2	3	4	5	6	7	8=(7/6)	9	10=(5+7+9)	11=(10/4)	12
4	2	45	4	Peneyelenggaan Musrenbang Kecamatan dan Monitoring Musrenbang Desa	Jumlah Pelaksanaan Musrebang Kecamatan dan Desa	50 kali	9 kali	10 kali	10 kali	100	50 kali	23 kali	46	
4	2	45	5	Fasilitasi Pelayanan Kesejahteraan Sosial dan Penaggulangan Kemiskinan	Jumlah Pelayanan Bantuan Kesejahteraan Sosial dan Penanggulangan Kemiskinan	20 kali	4 kali	4 kali	4 kali	100	20 kali	9 kali	45	
4	2	45	6	Fasilitasi Penyelenggaraan Pemerintahan Desa	Jumlah Pendampingan Penyusunan APBDes, APBDes Perubahan dan Penarikan PBB	160 kali	32 kali	3 kali	4 kali	133,33	160 kali	65 kali	40,63	
4	2	45	7	Fasilitasi Penyelenggaraan Ketentraman Ketertiban Umum dan Perlindungan Masyarakat.	Jumlah Pembinaan Linmas Desa	8 desa	8 desa	8 desa	4 desa	50	8 desa	7 desa	87,5	
4	**2**	**1**		**Program Pelayanan Administrasi Perkantoran**	**Tingkat Pemenuhan Kebutuhan Dasar Operasional PD**	**100**	**100**	**100**	**73**	**73**	**100**	**91**	**91**	**Kecamatan Tegalombo**
4	2	1	19	Peningkatan dan pengelolaan Administrasi Perkantoran	Pemenuhan Pelayanan Administrasi Perkantoran	12 bulan	12 bulan	12 bulan	12 bulan	100	12 bulan	12 bulan	100	
4	**2**	**45**		**Program Peningkatan Penyelenggaraan Pemerintahan dan Pelayanan Publik Kecamatan**	**Nilai Indeks Kepuasan Masyrakat Kecamatan**	**B**	**B**	**B**	**B**	**100**	**B**	**B**	**100**	**Kecamatan Tegalombo**
					Persentase waktu pelayanan administrasi umum yang tepat waktu	**100**	**100**	**100**	**46,35**	**46,35**	**100**	**82,12**	**82,12**	
4	2	45	1	Peningkatan Kualitas Pelayanan Publik Kecamatan	Pemenuhan Pelayanan Pengantar KK,KTP dan Surat Lealisas lanya	12 bulan	12 bulan	12 bulan	12 bulan	100	12 bulan	12 bulan	100	
4	2	45	2	Faslitasi Pelestarian dan Aktualisasi Kebudayaan Daerah	Jumlah Pagelaran budaya dan olah raga yang difasilitasi	10 kali	2 kali	2 kali	1 kali	50	10 kali	4 kali	40	
4	2	45	3	Fasilitasi Pemberdayaan Perempuan, Perlindungan Anakdan Pembinaan PKK	Pemenuhan Pembinaan PKK	11 desa	11 desa	22 desa	14 desa	63,64	11 desa	12 desa	109,09	

Kode				Urusan/ Bidang Urusan Pemerintahan Daerah dan Program/ Kegiatan	Indikator Kinerja Program (*outcome*)/ Kegiatan (*output*)	Target Capaian Kinerja RPJMD Tahun 2021	Realisasi Target Kinerja Hasil Program dan Keluaran Kegiatan s/d Tahun 2019	Target dan Realisasi Kinerja Program dan Keluaran Kegiatan Tahun Lalu			Target Program/ Kegiatan RKPD Tahun 2021	Perkiraan Realisasi Capaian Target RPJMD sampai dengan Tahun Berjalan		Perangkat Daerah Penanggung Jawab
								Target RKPD Tahun 2020	Realisasi RKPD Tahun 2020	Tingkat Realisasi (%)		Realisasi Capaian Program dan Kegiatan s/d Tahun 2021	Tingkat Capaian Realisasi Target s/d Tahun 2021 (%)	
1				2	3	4	5	6	7	8=(7/6)	9	10=(5+7+9)	11=(10/4)	12
4	2	45	4	Penyelenggaraan Musrenbang Kec. Dan Monitoring Musrenbangdes	Jumlah Pelaksanaan Musrenbang Kec. Dan Desa	60 kali	12 kali	12 kali	12 kali	100	60 kali	28 kali	46,67	
4	2	45	5	faslitasi Pelayanan Kesejahteraan Sosial dan Penanggulanan Kemiskinan	Jumlah Pelayanan bantuan Kesejahteraan Sosial dan Penanggulanan Kemsknan	125 kali	25 kali	25 kali	30 kali	120	125 kali	60 kali	48	
4	2	45	6	Fasilitasi Penyelenggaraan Pemerintahan Desa	Jumlah Pendampinan Penyusunan APBDes,APBDes Perubahan, Penarikan PBB	11 desa	11 desa	33 kali	33 kali	100	11 desa	18 desa	163,64	
4	2	45	7	Fasilitasi Penyelenggaraan Ketentraman, Ketertiban Umum dan perlindungan Masyarakat	Jumlah Pembinaan LINMAS Desa	11 desa	11 desa	11 desa	12 kali	109,09	11 desa	11 desa	100	
4	**2**	**1**		**Program Pelayanan Administrasi Perkantoran**	**Tingkat Pemenuhan Kebutuhan Dasar Operasional PD**	**100**	**100**	**100**	**109,73**	**109,73**	**100**	**103,24**	**103,24**	**Kecamatan Tulakan**
4	2	1	19	Peningkatan dan Pengelolaan Administrasi Perkantoran	Pemenuhan Pengelolaan Administrasi Perkantoran	12 bulan	12 bulan	12 bulan	12 bulan	100	12 bulan	12 bulan	100	
4	**2**	**45**		**Program Peningkatan Penyelenggaraan Pemerintahan dan Pelayanan Publik Kecamatan**	**Nilai Indeks Kepuasan Masyarakat Kecamatan**	**B**	**B**	**B**	**B**	**100**	**B**	**B**	**100**	**Kecamatan Tulakan**
					Presentase Waktu Pelayanan Administrasi Umum yang Tepat Waktu	**100**	**100**	**100**	**78,53**	**78,53**	**100**	**92,84**	**92,84**	
4	2	45	1	Peningkatan Kualitas Pelayanan Publik Kecamatan	Pemenuhan Pelayanan Pengantar KK, KTP, dan Surat Legalitas Lainnya	12 bulan	12 bulan	12 bulan	12 bulan	100	12 bulan	12 bulan	100	
4	2	45	2	Fasilitasi Pelestarian dan Aktualisasi Kebudayaan Daerah, Pemuda dan Olahraga	Pelestarian dan Aktualisasi Kebudayaan Daerah, Pemuda dan Olahraga	2 kali	2 kali	2 kali	2 kali	100	2 kali	2 kali	100	
4	2	45	3	Fasilitasi pemberdayaan perempuan, perlindungan anak dan pembinaan PKK	Pemenuhan pembinaan PKK Desa	16 desa	16 desa	28 desa	28 desa	100	16 desa	20 desa	125	

Kode				Urusan/ Bidang Urusan Pemerintahan Daerah dan Program/ Kegiatan	Indikator Kinerja Program (*outcome*)/ Kegiatan (*output*)	Target Capaian Kinerja RPJMD Tahun 2021	Realisasi Target Kinerja Hasil Program dan Keluaran Kegiatan s/d Tahun 2019	Target dan Realisasi Kinerja Program dan Keluaran Kegiatan Tahun Lalu			Target Program/ Kegiatan RKPD Tahun 2021	Perkiraan Realisasi Capaian Target RPJMD sampai dengan Tahun Berjalan		Perangkat Daerah Penanggung Jawab
								Target RKPD Tahun 2020	Realisasi RKPD Tahun 2020	Tingkat Realisasi (%)		Realisasi Capaian Program dan Kegiatan s/d Tahun 2021	Tingkat Capaian Realisasi Target s/d Tahun 2021 (%)	
1				2	3	4	5	6	7	8=(7/6)	9	10=(5+7+9)	11=(10/4)	12
4	2	45	4	Penyelenggaraan Musrenbang Kecamatan dan Monitoring Musrencang Desa	Pemenuhan pelaksanaan Musrenbang Kecamatan dan Monitoring Musrencang Des	85 kali	17 kali	17 kali	17 kali	100	85 kali	40 kali	50	
4	2	45	5	Fasilitasi pelayanan kesejahteraan sosial dan penangggulangan kemiskinan	Pemenuhani pelayanan kesejahteraan sosial dan penangggulangan kemiskinan	100 kali	20 kali	20 kali	20 kali	100	100 kali	47 kali	47	
4	2	45	6	Fasilitasi penyelenggaraan pemerintahan Desa	Pemenuhan Pendampingan Penyusunan APBDes, APBDes Perubahan dan Penarikan PBB	80 kali	16 kali	16 kali	16 kali	100	80 kali	37 kali	46,25	
4	2	45	7	Fasilitasi penyelenggaraan Ketentraman, Ketertiban Umum dan Perlindungan Masyarakat	Melaksanakan Pembinaan LINMAS Desa	16 desa	16 desa	16 desa	16 desa	100	16 desa	16 desa	100	
4	**2**	**1**		**Program Pelayanan Administrasi Perkantoran**	**Tingkat Pemenuhan Kebutuhan Dasar Operasional PD**	**100**	**100**	**100**	**90,98**	**90,98**	**100**	**96,99**	**96,99**	**Kecamatan Ngadirojo**
4	2	1	19	Peningkatan dan Pengelolaan Administrasi Perkantoran	Pemenuhan Pengelolaan Administrasi Perkantoran	12 bulan	12 bulan	12 bulan	12 bulan	100	12 bulan	12 bulan	100	
4	**2**	**45**		**Program Peningkatan Penyelenggaraan Pemerintahan dan Pelayanan Publik Kecamatan**	**Nilai Indeks Kepuasan Masyarakat Kecamatan**	**B**	**B**	**B**	**B**	**100**	**B**	**B**	**100**	**Kecamatan Ngadirojo**
					Presentase Waktu Pelayanan Administrasi Umum yang Tepat Waktu	**100**	**100**	**100**	**75,87**	**75,87**	**100**	**91,96**	**91,96**	
4	2	45	1	Peningkatan Kualitas Pelayanan Publik Kecamatan	Pemenuhan Pelayanan Pengantar KK, KTP, dan Surat Legalitas Lainnya	12 bulan	12 bulan	12 bulan	12 bulan	100	12 bulan	12 bulan	100	
4	2	45	2	Fasilitasi Pelestarian dan Aktualisasi Kebudayaan Daerah, Pemuda dan Olahraga	Pelestarian dan Aktualisasi Kebudayaan Daerah, Pemuda dan Olahraga	2 kali	2 kali	2 kali	1 kali	50	2 kali	2 kali	100	

Kode				Urusan/ Bidang Urusan Pemerintahan Daerah dan Program/ Kegiatan	Indikator Kinerja Program (*outcome*)/ Kegiatan (*output*)	Target Capaian Kinerja RPJMD Tahun 2021	Realisasi Target Kinerja Hasil Program dan Keluaran Kegiatan s/d Tahun 2019	Target dan Realisasi Kinerja Program dan Keluaran Kegiatan Tahun Lalu			Target Program/ Kegiatan RKPD Tahun 2021	Perkiraan Realisasi Capaian Target RPJMD sampai dengan Tahun Berjalan		Perangkat Daerah Penanggung Jawab
								Target RKPD Tahun 2020	Realisasi RKPD Tahun 2020	Tingkat Realisasi (%)		Realisasi Capaian Program dan Kegiatan s/d Tahun 2021	Tingkat Capaian Realisasi Target s/d Tahun 2021 (%)	
1				2	3	4	5	6	7	8=(7/6)	9	10=(5+7+9)	11=(10/4)	12
4	2	45	3	Fasilitasi pemberdayaan perempuan, perlindungan anak dan pembinaan PKK	Pemenuhan pembinaan PKK Desa	30 desa	18 desa	30 desa	17 desa	56,67	30 desa	22 desa	73,33	
4	2	45	4	Penyelenggaraan Musrenbang Kecamatan dan Monitoring Musrencang Desa	Pemenuhan pelaksanaan Musrenbang Kecamatan dan Monitoring Musrencang Des	19 kali	19 kali	19 kali	19 kali	100	19 kali	19 kali	100	
4	2	45	5	Fasilitasi pelayanan kesejahteraan sosial dan penangggulangan kemiskinan	Pemenuhani pelayanan kesejahteraan sosial dan penangggulangan kemiskinan	6 kali	4 kali	6 kali	6 kali	60	6 kali	5 kali	83,33	
4	2	45	6	Fasilitasi penyelenggaraan pemerintahan Desa	Pemenuhan Pendampingan Penyusunan APBDes, APBDes Perubahan dan Penarikan PBB	54 kali	30 kali	54 kali	54 kali	70,3	54 kali	46 kali	85,19	
4	2	45	7	Fasilitasi penyelenggaraan Ketentraman, Ketertiban Umum dan Perlindungan Masyarakat	Melaksanakan Pembinaan LINMAS Desa	18 desa	18 desa	18 desa	18 desa	100	18 desa	18 desa	100	
4	**2**	**1**		**Program Pelayanan Administrasi Perkantoran**	**Tingkat Pemenuhan Kebutuhan Dasar Operasional PD**	**100**	**100**	**100**	**81,11**	**81,11**	**100**	**93,7**	**93,7**	**Kecamatan Sudimoro**
4	2	1	19	Peningkatan dan Pengelolaan Administrasi Perkantoran	Pemenuhan Pengelolaan Operasional Administrasi Perkantoran	12 bulan	12 bulan	12 bulan	12 bulan	100	12 bulan	12 bulan	100	
4	**2**	**45**		**Program Peningkatan Penyelenggaraan Pemerintahan dan Pelayanan Publik Kecamatan**	**Nilai Indeks Kepuasan Masyarakat Kecamatan**	**B**	**B**	**B**	**B**	**100**	**B**	**B**	**100**	**Kecamatan Sudimoro**
					Persentase waktu pelayanan administrasi umum yang tepat waktu	**100**	**100**	**100**	**88,09**	**88,09**	**100**	**96,03**	**96,03**	
4	2	45	1	Peningkatan Kualitas Pelayanan Publik Kecamatan	Pemenuhan Pelayanan Pengantar KK,KTP dan Surat Legalitas Lainnya	12 bulan	12 bulan	12 bulan	12 bulan	100	12 bulan	12 bulan	100	

Kode				Urusan/ Bidang Urusan Pemerintahan Daerah dan Program/ Kegiatan	Indikator Kinerja Program (*outcome*)/ Kegiatan (*output*)	Target Capaian Kinerja RPJMD Tahun 2021	Realisasi Target Kinerja Hasil Program dan Keluaran Kegiatan s/d Tahun 2019	Target dan Realisasi Kinerja Program dan Keluaran Kegiatan Tahun Lalu			Target Program/ Kegiatan RKPD Tahun 2021	Perkiraan Realisasi Capaian Target RPJMD sampai dengan Tahun Berjalan		Perangkat Daerah Penanggung Jawab
								Target RKPD Tahun 2020	Realisasi RKPD Tahun 2020	Tingkat Realisasi (%)		Realisasi Capaian Program dan Kegiatan s/d Tahun 2021	Tingkat Capaian Realisasi Target s/d Tahun 2021 (%)	
1				2	3	4	5	6	7	8=(7/6)	9	10=(5+7+9)	11=(10/4)	12
4	2	45	2	Fasilitasi Pelestarian dan Aktualisasi Kebuadayaan Daerah, Pemuda dan Olahraga	Jumlah Pagelaran Budaya yang Difasilitasi	2 kali	2 kali	2 kali	1 kali	50	2 kali	2 kali	100	
4	2	45	3	Fasilitasi Pemberdayaan Perempuan, Perlindungan Anak dan Pembinaan PKK	Pemenuhan Pembinaan PKK Desa	30 desa	18 desa	10 desa	10 desa	100	30 desa	19 desa	63,33	
4	2	45	4	Penyelenggaraan Musrenbang Kecamatan dan Monitoring Musrenbang Desa	Jumlah Pelaksanaan Musrenbang Kecamatan dan Desa	19 kali	19 kali	1 kali	2 kali	200	19 kali	13 kali	68,42	
4	2	45	5	Fasilitasi Pelayanan Kesejahteraan Sosial dan Penanggulangan Kemiskinan	Jumlah Pelayanan Bantuan Kesejahteraan Sosial dan Penanggulangan Kemiskinan	6 kali	4 kali	12 kali	12 kali	100	6 kali	7 kali	116,67	
4	2	45	6	Fasilitasi Penyelenggaraan Pemerintahan Desa	Jumlah Pendampingan Penyusunan APBDes,APBDes Perubahan dan Penarikan PBB	54 kali	30 kali	30 kali	30 kali	100	54 kali	38 kali	70,37	
4	2	45	7	Fasilitasi Penyelenggaraan Ketentraman, Ketertiban Umum dan Perlindungan Masyarakat	Jumlah Pembinaan Linmas Desa	18 desa	18 desa	12 desa	12 desa	100	18 desa	16 desa	88,89	

2.3 Permasalahan Pembangunan Daerah

Permasalahan pembangunan daerah merupakan *gap expectation* antara kinerja pembangunan Kabupaten Pacitan yang dicapai saat ini dengan yang direncanakan serta antara apa yang ingin dicapai di masa dating dengan kondisi riil saat perencanaan dilakukan. Permasalahan pembangunan diperlukan dalam perumusan prioritas pembangunan pada tahun RKPD yang direncanakan, yang selanjutnya akan dituangkan dalam perumusan program dan kegiatan dalam RKPD. Identifikasi permasalahan pembangunan dapat diverifikasi dari informasi pada gambaran umum daerah dan sumber informasi lainnya yang relevan serta evaluasi RKPD pada tahun sebelumnya.

2.3.1 Permasalahan Daerah yang Berhubungan dengan Prioritas dan Sasaran Pembangunan Daerah

Permasalahan daerah dianggap memiliki nilai prioritas jika berhubungan dengan tujuan dan sasaran pembangunan khususnya program pembangunan daerah (RPJMD) dengan prioritas pembangunan daerah (RKPD) pada tahun rencana serta prioritas lain dari kebijakan Nasional/Provinsi yang bersifat *mandatory*. Permasalahan Kabupaten Pacitan yang berhubungan dengan prioritas dan sasaran pembangunan daerah adalah sebagai berikut:

1. **Kurangnya kualitas sumber daya manusia**

   Penyerapan tenaga kerja di Kabupaten Pacitan hingga Agustus 2020 masih didominasi oleh penduduk bekerja yang berpendidikan SD ke bawah. Sehingga kurangnya kapasitas SDM tersebut berdampak pada tidak optimalnya pelayanan publik

2. **Tingginya angka kemiskinan**

   Masih tingginya angka kemiskinan di Kabupaten Pacitan yang mencapai angka 14,54% dan masih di atas rata-rata Provinsi maupun Nasional sehingga perlu mendapatkan prioritas penanganan.

3. **Belum berkembangnya ekonomi lokal dalam menopang perekonomian daerah**

   Perlu mendapat perhatian untuk terus dikembangkan dengan diiringi pembinaan, pendampingan serta permodalan. Potensi lokal yang berbasis pertanian dan pariwisata termasuk industri pengolahan hasil pertanian dan perikanan, perlu mendapatkan prioritas pengembangan.

4. **Belum optimalnya penyelenggaraan pendidikan**

   Pelayanan pendidikan masih perlu ditingkatkan baik dari aspek akses maupun mutu pendidikan sehingga akan berdampak pada meningkatnya rata-rata lama sekolah yang merupakan salah satu Indikator Pembangunan Manusia (IPM). Rata-rata lama sekolah Kabupaten Pacitan tahun 2020 masih sebesar 7,60 tahun lama sekolah atau setara pendidikan kelas 1 SMP.

5. **Belum optimalnya pelayanan kesehatan**

   Khususnya dalam penanganan kematian Ibu melahirkan dan kematian bayi. Angka kematian ibu tahun 2020 masih sebesar 91,31 per 100.000 kelahiran hidup. Angka tersebut tergolong tinggi sehingga masih diperlukan pembangunan kesehatan melalui

serangkaian upaya, praktik, protokol dan panduan pemberian pelayanan yang didesain untuk memastikan perempuan menerima layanan ginekologis, layanan keluarga berencana serta layanan *prenatal, delivery,* dan *postpartum* yang berkualitas, dengan tujuan untuk menjamin kondisi kesehatan sang ibu, janin dan anak agar tetap optimal pada saat kehamilan, persalinan dan pasca-melahirkan. Sedangkan angka kematian bayi tahun 2020 sebesar 8,67 per 1.000 kelahiran hidup. Masih diperlukan pembangunan kesehatan untuk menurunkan angka kematian bayi karena merupakan indikator yang penting untuk mencerminkan keadaan derajat kesehatan di suatu masyarakat, karena bayi yang baru lahir sangat sensitive terhadap keadaan lingkungan tempat orang tua bayi tinggal dan sangat erat kaitannya dengan status sosial orang tua bayi.

6. **Masih kurang memadainya kondisi infrastruktur dan akses masyarakat terhadap pelayanan publik**

   Pembangunan dan pemeliharaan infrastruktur Kabupaten Pacitan saat ini masih belum terlaksanan secara maksimal. Hal ini, digambarkan dari jalan kabupaten dalam kondisi rusak pada tahun 2020 sebesar 15,79%. Walaupun angka ini sudah menurun jika dibandingkan tahun 2019, percepatan pembangunan infrastruktur tetap diperlukan terutama yang mengarah pada kelancaran akses perekonomian dan pelayanan publik.

7. **Belum berkembangnya ekonomi lokal dalam menopang perekonomian daerah**

   Perlu mendapat perhatian untuk terus dikembangkan dengan diiringi pembinaan, pendampingan serta permodalan. Potensi lokal yang memiliki prospek untuk dikembangkan adalah pariwisata, pertanian dan UMKM.

8. **Perlunya meningkatkan kehidupan sosial masyarakat, keamanan ketertiban dan kerukunan kehidupan beragama**

9. **Melambatnya laju pertumbuhan ekonomi Kabupaten Pacitan**

   Pertumbuhan ekonomi Kabupaten Pacitan tahun 2020 mengalami kontraksi hingga 1,84%. Penyebab dari menurunnya pertumbuhan ekonomi ini karena meluasnya persebaran Covid-19 yang mempengaruhi semua aspek kehidupan dan kegiatan perekonomian.

10. **Indeks gini Kabupaten Pacitan masih pada posisi sedang**.

11. **Meningkatnya jumlah pengangguran**

    Jumlah pengguran akan semakin bertambah seiring dengan belum pulihnya ekonomi Nasional sampai dengan lingkup Kabupaten atau Kota sebagai dampak dari pandemi Covid-19, sehingga perlu adanya koordinasi lintas sektor.

12. **Optimalisasi verifikasi dan validasi data DTKS**

    Mengoptimalkan verifikasi dan validasi data DTKS dengan melakukan koordinasi lintas sektor sebagai dasar penetapan pemberian Bantuan Sosial.

13. **Optimalisasi pelayanan kesehatan dalam rangka menurunkan stunting**

    Masih perlunya optimalisasi pelayanan kesehatan dalam rangka menurunkan stunting akibat prevalensi stunting di Kbupaten Pacitan menurut SSGBI 2019 adalah 34,47.

2.3.2 Identifikasi Permasalahan Penyelenggaraan Urusan Pemerintah Daerah

Identifikasi permasalahan yang dibuat pada sub-bab ini merupakan permasalahan pembangunan yang dibuat tiap urusan baik urusan wajib maupun urusan pilihan yang menyangkut layanan dasar dan tugas/fungsi tiap-tiap Perangkat Daerah. Adapun permasalahannya tersebut meliputi:

B. URUSAN WAJIB

1. *Urusan Pendidikan*

- Masih adanya sarana prasarana pendidikan dasar yang belum memenuhi Standar Pelayanan Minimal Bidang Pendidikan

2. *Urusan Kesehatan*

- Kualitas dan kuantitas Sumber Daya Manusia (SDM) di lingkup Dinas Kesehatan masih belum optimal
- Kapasitas dan kompetensi SDM yang ada belum memenuhi syarat karena terbatasnya anggaran pendidikan dan pelatihan di bidang kesehatan

3. *Urusan Pekerjaan Umum dan Penataan Ruang*

- Indikator Persentase jembatan kabupaten yang dibangun, persentase jalan poros desa dan jembatan desa dalam kondisi baik tidak tercapai disebabkan adanya refocussing anggaran.

4. *Urusan Perumahan Rakyat dan Kawasan Permukiman*

- Terbatasnya pilihan penyedia jasa konsultasi di Kabupaten Pacitan

5. *Urusan Ketentraman, Ketertiban Umum dan Perlindungan Masyarakat*

- Perlunya peningkatan kesiapsiagaan dan mitigasi bencana dalam menyikapi kondisi topograpi dengan ancaman bencana

6. *Urusan Sosial*

- Belum adanya sinkronasi data yang akurat

7. *Urusan Tenaga Kerja*

- Kesempatan kerja yang ada tidak sebanding dengan jumlah angaktan kerja yang terus meningkat

8. *Urusan Pemberdayaan Perempuan dan Perlindungan Anak*

- Ketersediaan data terpilah gender belum maksimal

9. *Urusan Pangan*

- Terkendala kaena refocusing anggaran

10. *Urusan Pertanahan*

- Proses penerbitan sertifikat cukup lama, karena tergantung dengan perangkat daerah terkait

11. *Urusan Lingkungan Hidup*

- Masih banyaknya pelaku usaha/industri yang belum melengkapi ijin dengan dokumen lingkungan

12. *Urusan Administrasi Kependudukan dan Pencatatan Sipil*

- Medan/wilayah di Kabupaten Pacitan sebagian besar sulit dijangkau

13. *Urusan Pemberdayaan Masyarakat dan Desa*
    - Pengadministrasian dan pertanggungjawaban keuangan desa masih kurang tertib
14. *Urusan Pengendalian Penduduk dan Keluarga Berencana*
    - Kurangnya sarana pendistribusian alat dan obat kontrasepsi
    - Terbatasnya SDM operasional Mobil Pelayanan KB
    - Belum optimalnya ayoman sosial terhadap efek samping, komplikasi dan kegagalan peserta KB Pasca Pelayanan
15. *Urusan Perhubungan*
    - Masih terbatasnya tenaga teknis yang memiliki kompetensi bidang perhubungan darat, laut, udara
    - Kelanjutan pembangunan pelabuhan laut pacitan dan jalan akses menuju Pelabuhan Laut Pacitan
16. *Urusan Komunikasi dan Informatika*
    - Belum terintegrasinya aplikasi dimiliki oleh OPD dalam data center yang dimiliki pemerintah daerah
    - Belum semua urusan komunikasi dan informatika ditangani oleh satu OPD terutama menyangkut kerjasama dengan media
17. *Urusan Koperasi, Usaha Kecil dan Menengah*
    - Kurangnya dana operasional untuk pelayanan kepada KUMKM sehingga kurang optimalnya fasilitasi kepada KUMKM
    - Masih rendahnya tingkat profesionalisme SDM koperasi dan UM
18. *Urusan Penanaman Modal*
    - Dengan ditetapkannya Peraturan Pemerintah Republik Indonesia Nomor 24 Tahun 2018 Tentang Perizinan L548 Berusaha Terintegrasi Secara Elektronik atau Online Single Submission (OSS) dalam implementasinya belum dapat dilaksanakan secara optimal
19. *Urusan Kepemudaan dan Olahraga*
    - Belum lengkapnya sarana dan prasarana Gedung Pemuda
    - Ada beberapa cabang olahraga yang belum memiliki fasilitas latihan berstandar
20. *Urusan Statistik*
    - Belum optimalnya peran statistik yang ada di Dinas Komunikasi dan Informatika sebagai walidata di tingkat kabupaten
    - Kewenangan pengelolaan data dan informasi urusan statistik masih belum terintegrasi sehingga masih belum mendukung kebijakan satu data
21. *Urusan Perpustakaan*
    - Pengelolaan Perpustakaan Desa yang belum maksimal
22. *Urusan Kearsipan*
    - Kurang maksimalnya PD dan Desa dalam menerapkan arsip secara baku
    - Kurangnya tenaga Arsiparis

23. *Urusan Otonomi Daerah, Pemerintahan Umum, Administrasi Keuangan Daerah, Perangkat Daerah, Kepegawaian dan Persandian*
    - Sarana dan prasarana masih kurang
    - Kurang dikenal tentang fungsi Persandian
    - Kemampuan sumber daya manusia kurang

B. URUSAN PILIHAN

1. *Urusan Kelautan dan Perikanan*
    - Perlunya peningkatan sarana prasarana perikanan tangkap, baik berupa bangunan infrastruktur, peningkatan sarana tangkap dan SDM yang memadai secara merata.
    - Kondisi cuaca yang tidak menentu turunnya armada kapal sekoci, hasil tangkapan nelayan yang rendah membuat beberapa pengusaha tidak mendapatkan keuntungan sehingga sebagian nelayan memilih untuk mencari ikan di wilayah lain.
2. *Urusan Pariwisata*
    - Akses jalan menuju destinasi pariwisata Pantai Buyutan masih belum bisa dilewati Bus Besar
    - Akses jalan menuju ke destinasi pemandian Banyu Anget Tirta Husada masih belum memadai
    - Ditemukannya obyek wisata baru yang belum bisa dikelola, dikarenakan masih belum ada sarana maupun prasarana yang mendukung
    - Adanya recofusing Anggaran
3. *Urusan Pertanian*
    - Pengembangan komoditas pertanian dan perkebunan belum menunjukkan hasil yang signifikan karena tersebar dan merata
    - Pemasaran hasil perkebunan terkendala dengan kualitas dan pengolahan pasca panen
    - Ketersediaan sumberdaya air yang terbatas
    - Terbatasnya penyuluh PNS mempengaruhi penyuluhan kepada kelompok tani
4. *Urusan Perdagangan*
    - Jaringan Pasar Masih Kurang
    - Pelaksaaan Pelayanan Tera dan Tera Ulang UTTP yang Masih belum optimal
    - Pengelolaan Pasar daerah belum sepenuhnya optimal sesuai dengan program dan kegiatan yang ada
5. *Urusan Perindustrian*
    - Keterbatasan personel dalam Pelaksanaan sehingga hasil belum optimal
    - Kesadaran berwirausaha yang benar bagi pelaku IKM yang kurang
    - Kesadaran Pelaku Usaha dalam legalitas Usaha
6. *Urusan Transmigrasi*
    - KK yang diberangkatkan tergantun kuota/jatah transmigran dari pemerintah pusat
    - Beberapa lokasi transmigrasi belum siap ditempati pada waktu yang ditentukan/ saat pengiriman.

BAB III

RENCANA KERJA PEMERINTAH DAERAH
(RKPD)
KABUPATEN PACITAN
TAHUN 2022

BAB III
KERANGKA EKONOMI DAERAH DAN KEUANGAN DAERAH

3.1 Arah Kebijakan Ekonomi Daerah

Arah kebijakan pembangunan ekonomi daerah di Kabupaten Pacitan untuk tahun 2022 tidak terlepas dari pencapaian pembangunan ekonomi pada tahun 2020 dan awal tahun 2021, target tahun 2021, prospek serta tantangan perekonomian pada tahun 2021 dan 2022. Pada awal tahun 2020 sampai awal Tahun 2021, pandemi Covid-19 turut memberikan dampak pada terkontraksinya kondisi ekonomi di Kabupaten Pacitan.

Dampak dari pandemi Covid-19 membuat adanya koreksi pada target sasaran ekonomi yang turun cukup tajam di tahun 2020 dan berpengaruh di tahun 2021. Koreksi itu dikarenakan bergeser dan berkurangnya pembiayaan pembangunan di tahun 2020 dan 2021 akibat adanya *refocusing* anggaran pada upaya pencegahan penyebaran dan percepatan penanganan Covid-19.

Hal tersebut menjadi dasar pemulihan ekonomi sebagai salah satu kebijakan prioritas pembangunan ekonomi daerah Kabupaten Pacitan tahun 2022.

3.1.1 Arah Kebijakan Ekonomi Nasional

Arah kebijakan ekonomi Nasional tahun 2022 menajdi pedoman untuk merumuskan prioritas dan sasaran ekonomi nasional serta rencana program dan kegiatan pembangunan daerah yang dilakukan melalui pendekatan politik, teknokratik, partisipatif, *bottom up* dan *top down*. Kondisi perekonomian nasional dapat dilihat dari tabel indikator makro ekonomi nasional tahun 2016 s/d 2020 sebagai berikut:

Tabel.T-III.1
Indikator Makro Nasional Tahun 2016 s/d 2020

NO	URAIAN	TAHUN				
		2016	2017	2018	2019	2020
1	PDB Perkapita (juta)	47.937,7	51.891,2	55.990,5	59.065,3	56,9
2	Pertumbuhan Ekonomi (%)	5,03	5,07	5,17	5,02	-2,07
3	Angka Kemiskinan (%)	10,70	10,12	9,66	9,22	10,19
4	Pengangguran Terbuka	5,61	5,50	5,30	5,23	7,07
5	IPM	70,18	70,81	71,39	71,92	71,94
6	Gini Rasio	0,394	0,391	0,384	0,380	0,385

Sumber: Statistik Indonesia 2021

Tema Rencana Kerja Pemerintah Tahun 2022 ditentukan berdasarkan penyesuaian terhadap dampak pandemi Covid-19 di Indonesia yaitu **"Pemulihan Ekonomi dan Reformasi Struktural"** dengan fokus pembangunan nasional yaitu:

1. Pembangunan Industri
2. Pengembangan Priwisata;
3. Pembangunan Ketahanan Pangan;
4. Pembangunan UMKM;
5. Pembangunan Infrastruktur;
6. Transformasi Digital;
7. Pembangunan Rendah Karbon;
8. Reformasi Kesehatan;
9. Reformasi Perlindungan Sosial;
10. Reformasi Pendidikan dan Keterampilan.

Penetapan tema dan fokus pembangunan nasional memberikan penekanan terhadap agenda pembangunan yang relevan terhadap situasi yang dihadapi serta adanya intervensi yang akan dilakukan, menjadi arah pemerintah daerah untuk menentukan kebijakan daerah. Pemerintah menetapkan tujuh prioritas pembangunan nasional tahun 2022 yaitu:

1. Memperkuat Ketahanan Ekonomi Untuk Pertumbuhan Berkualitas dan Berkeadilan;
2. Pengembangan Wilayah Untuk Mengurangi Kesenjangan dan Menjamin Pemerataan;
3. Meningkatkan Sumberdaya Manusia yang Berkualitas dan Berdaya Saing;
4. Revolusi Mental dan Pembangunan Kebudayaan;
5. Memperkuat Infrastruktur untuk Mendukung Pengembangan Ekonomi Ekonomi dan Pelayanan Dasar;
6. Membangun Lingkungan Hidup, Meningkatkan Ketahanan Bencana dan Perubahan Iklim;
7. Memperkuat Stabilitas Polhukhankam dan tranformasi Pelayanan Publik.

Dengan fokus dan agenda tersebut maka sasaran pmbangunan RKP tahun 2022 antara lain:

1. Pertumbuhan ekonomi nasional berkisar 5,4% - 6,0%;
2. Tingkat Pengangguran Terbuka 6,24% – 5,52%;
3. Tingkat kemiskinan pada kisaran 8,5% – 9,0%;
4. Indek Pembangunan Manusia menjadi 73,44 – 73,48;
5. Gini rasio pada kisaran 0,376 - 0,378.

3.1.2 Arah Kebijakan Ekonomi Jawa Timur

Pembangunan di Jawa Timur berpijak pada visi dan misi RPJMD Jawa Timur tahun 2019-2024. Arah kebijakan ekonomi Jawa Timur berlandaskan misi dari RPJMD Jawa Timur tahun 2019-2024 yaitu:

1. Mewujudkan Keseimbangan Ekonomi Baik Antar Kelompok, Antar Sektor dan Keterhubungan Wilayah;
2. Terciptanya Kesejahteraan yang Berkeadilan Sosial, Pemenuhan Kebutuhan Dasar Terutama Kesehatan dan Pendidikan, Penyediaan Lapangan Kerja Dengan Memperhatikan Kelompok Rentan;
3. Tata Kelola Pemerintahan yang Bersih, Inovatif, Terbuka, Partisifatoris, Memperkuat Demokrasi Kewargaan Untuk Menghadirkan Ruang Sosial yang Menghargai Prinsip Kebhinekaan
4. Melaksanakan Pembangunan Berdasarkan Semangat Gotong Royong, Berwawasan Lingkungan Untuk Menjamin Keselarasan Ruang Ekologi, Ruang Sosial, Ruang Ekonomi dan Ruang Budaya.

Jika dilihat dari kondisi perekonomian nasional dapat dilihat dari tabel indikator makro ekonomi Jawa Timur tahun 2016 s/d 2020 sebagai berikut:

Tabel. T-III.2
Indikator Makro Ekonomi Jawa Timur Tahun 2016-2020

NO	URAIAN	TAHUN				
		2016	2017	2018	2019	2020
1	PDB Perkapita (juta)	47.491	51.228	55.411	59.090	57.651
2	Pertumbuhan Ekonomi (%)	5,57	5,46	5,50	5,52	-2,39
3	Angka Kemiskinan (%)	11,85	11,20	10,85	10,2	11,46
4	Pengangguran Terbuka	4,21	4.00	3,31	3,82	5,84
5	IPM	69,74	70,27	70,77	71,51	71,71
6	Gini Rasio	0,402	0,415	0,371	0,364	0,364

Sumber: BPS Kab. Pacitan, 2021

Untuk mewujudkan misi tersebut maka Pemerintah Jawa Timur menetapkan alternatif Tema RKPD 2022 adalah:

Pemulihan Ekonomi Dan Reformasi Struktural Dalam Rangka Meningkatkan Daya Saing Daerah Di Era Industri Perdagangan Berbasis Agro

Untuk mewujudkan tema RKPD tersebut maka Pemerintah Provinsi Jawa Timur menetapkan tujuh agenda pembangunan tahun 2022, yaitu:

1. Pemulihan Ekonomi Kerakyatan melalui Peningkatan Nilai Tambah Sektor Sekunder dan Pariwisata;
2. Penguatan Konektivitas Antar Wilayah dalam Upaya Pemerataan Hasil Pembangunan serta Peningkatan Layanan Infrastruktur;

3. Peningkatan Kualitas Pendidikan, Kesehatan, Produktivitas dan Daya Saing Ketenagakerjaan serta Pengentasan Kemiskinan;
4. Peningkatan Kepedulian Sosial dan Pelestarian Nilai-Nilai Budaya Lokal;
5. Peningkatan Kemandirian Pangan dan Pengelolaan Sumber Daya Energi;
6. Peningkatan Ketahanan Bencana dan Kualitas Lingkungan Hidup;
7. Peningkatan Ketentraman, Ketertiban Umum dan Peningkatan Kualitas Pelayanan Publik bagi Masyarakat di Jawa Timur.

Berdasarkan visi dan misi tersebut, Pemerintah Provinsi Jawa Timur menetapkan target yang harus dicapai pada akhir tahun 2022 antara lain:

1. Pertumbuhan ekonomi Jawa Timur berkisar 4,09-5,80 persen;
2. Tingkat kemiskinan pada kisaran 10,76 – 10,47 persen;
3. Indek Pembangunan Manusia menjadi 72,58 – 73,07;
4. Gini rasio pada kisaran 0,368 -0,367 dan
5. Tingkat pengangguran terbuka 4,81 – 4,61 persen.

3.1.3 Arah Kebijakan Ekonomi Kabupaten Pacitan

Arah kebijakan ekonomi Kabupaten Pacitan bertujuan untuk mewujudkan Visi dan Misi Pembangunan Jangka Menengah Kabupaten Pacitan periode 2021-2026 dan juga untuk menjawab permasalahan-permasalahan yang di hadapi pemerintah Kabupaten Pacitan antara lain:

Sebagai dasar penetapan kinerja tahun 2022 maka berikut disajikan capaian dari tahun 2016-2020 indikator makro Kabupaten Pacitan :

Tabel. T-III.3
Indikator Makro Ekonomi Kabupaten Pacitan
Tahun 2016-2020

NO	URAIAN	TAHUN				
		2016	2017	2018	2019	2020
1	PDRB Perkapita (juta)	12,767	13,775	14,698	15,961	15,785
2	Pertumbuhan Ekonomi (%)	5,21	4,98	5,51	5,08	-1,84
3	Angka Kemiskinan (%)	15,49	15,42	14,19	13,67	14,54
4	Pengangguran Terbuka	0,91	0,85	1,38	0,91	2,28
5	IPM	65,74	66,51	67,33	68,16	68,39
6	Gini Rasio	0,36	0,32	0,35	0,39	0,35

Sumber: BPS Kab. Pacitan, 2021

1. Pelayanan publik: Layanan Pendidikan, Kesehatan dan pelayanan prima berbasis teknologi informasi;
2. Penanggulangan kemiskinan: Penanganan kemiskinan akibat pandemic Covid-19;
3. Penanganan infrastruktur: Pembangunan infrastruktur dasar yang mendukung sector pariwisata dan sector unggulan yang berwawasan lingkungan.

Berdasarkan permasalahan tersebut maka tema RKPD Kabupaten Pacitan tahun 2022 adalah **"Pemulihan Ekonomi dan Reformasi Struktural dalam Rangka Penanganan Kemiskinan Melalui Pengembangan Pariwisata yang di Dukung Sektor".** Tema RKPD Kabupaten Pacitan tersebut menjadi dasar untuk menentukan prioritas pembangunan Kabupaten Pacitan tahun 2022 yaitu:

1. Layanan Pendidikan, Kesehatan Berbasis Teknologi Informasi;
2. Penanganan Kemiskinan Akibat Pandemi Covid-19;
3. Pembangunan Infrastruktur Dasar Dan Pariwisata Yang Berwawasan Lingkungan;
4. Pembangunan Sektor Ekonomi Unggulan Pendukung Pariwisata;
5. Layanan Prima Berbasis Teknologi Informasi.

Berdasarkan prioritas pembangunan Kabupaten Pacitan tahun 2022 maka target yang harus dicapai pada akhir tahun 2022 antara lain:

1. Pertumbuhan ekonomi berkisar 4,0%;
2. Tingkat kemiskinan pada kisaran 13,27%;
3. Indek Pembangunan Manusia menjadi 69,94%;
4. Gini rasio pada kisaran 0,36%;
5. Tingkat pengangguran terbuka 1,53%.

Sedangkan sasaran pada pembangunan RKPD Kabupaten Pacitan tahun 2022 adalah:

1. Meningkatnya Kualitas Pendidikan dan Kesehatan Masyarakat;
2. Menurunnya Angka Kemiskinan Dampak dari Pandemi Covid-19;
3. Meningkatnya Infrastruktur Daerah yang Mendukung Sektor Pariwisata;
4. Meningkatnya Ekonomi Masyarakat Utamanya Kinerja Sektor Pertanian yang Mendukung Pariwisata;
5. Meningkatnya Kualitas SDM Aparatur untuk Tata Kelola Pemerintahan yang Bersih, Efektif dan Akuntabel berbasi *E-government*.

3.1.4 Kondisi Pembangunan Ekonomi Kabupaten Pacitan

Kondisi pembangunan ekonomi di Kabupaten Pacitan tahun 2020 membahas gambaran mengenai indikator makro serta proyeksi indikator makro pembangunan Kabupaten Pacitan tahun 2020-2021, gambaran dampak Covid-19 pada sektor-sektor ekonomi serta dampak Covid-19 terhadap perubahan anggaran atau *refocusing* APBD Tahun 2021. Gambaran indikator makro Kabupaten Pacitan yang terdiri atas laju pertumbuhan ekonomi Kabupaten Pacitan, ketenagakerjaan serta tantangan dan prospek perekonomian daerah Kabupaten Pacitan diuraikan sebagai berikut.

a. Pertumbuhan Ekonomi Kabupaten Pacitan

Perekonomian di Kabupaten Pacitan tidak terlepas dari dampak pandemi Covid-19. Pada tahun 2020 pertumbuhan ekonomi Kabupaten Pacitan mengalami kontraksi sebesar -1,84% atau melambat apabila dibandingkan dengan tahun 2019 sebesar 5,08%. Kondisi tersebut mengalami penurunan yang cukup signifikan dari tahun 2019 ke tahun 2020 sebesar 6,92%. Hal tersebut sebagaimana grafik berikut ini:

Grafik.G-III.1
Pertumbuhan Ekonomi Kabupaten Pacitan (%)
Tahun 2016 – 2020

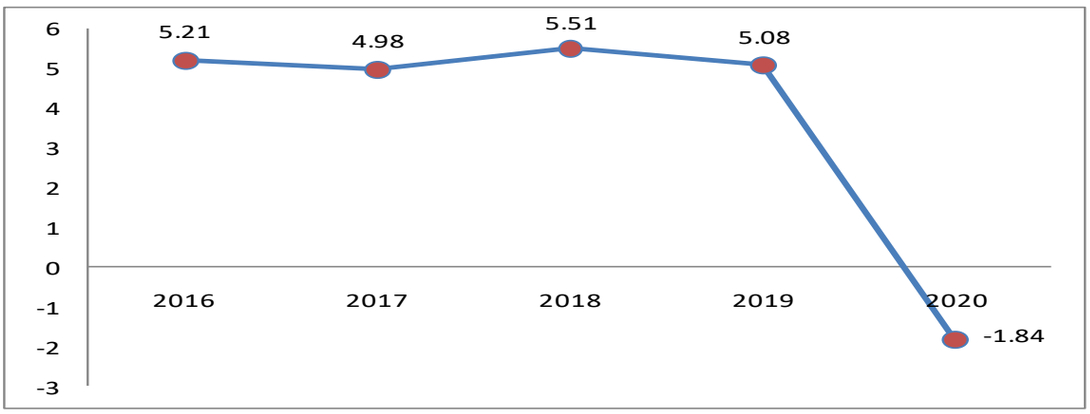

Sumber: BPS Kabupaten Pacitan, tahun 2021

Penurunan ekonomi tersebut dipengaruhi oleh masih adanya pandemi Covid-19 sehingga beberapa sektor penting penunjang perekonomian daerah menjadi terhambat pertumbuhannya. Dari tujuh belas lapangan usaha ekonomi yang ada, hanya sektor Pertanian dan Jasa kesehatan dan kegiatan sosial yang mengalami kenaikan, sedangkan Pengadaan air; Pengelolaan sampah; Limbah dan daur ulang; Informasi dan komunikasi; Real estate dan Jasa pendidikan mengalami penurunan namun angkanya masih positif. Pada sektor Pertambangan dan penggalian; Industri pengolahan; Pengadaan listrik dan gas; Konstruksi; Perdagangan besar dan eceran; reparasi mobil dan sepeda motor; Transportasi dan pergudangan; Penyediaan akomodasi dan makan minum; Jasa keuangan dan asuransi; Jasa perusahaan; Administrasi pemerintahan, pertahanan dan jaminan sosial wajib serta Jasa lainnya mengalami penurunan sampai pada posisi minus. Untuk mengetahui pertumbuhan sektor ekonomi yang mengalami kenaikan yang dominan dapat dilihat pada tabel laju pertumbuhan PDRB ADHK menurut lapangan usaha sebagai berikut:

Tabel.T-III.4
Laju Pertumbuhan Produk Domestik Regional Bruto Atas Dasar Harga Konstan 2010 Menurut Lapangan Usaha Tahun 2016–2020

Sektor		Tahun				
		2016	2017	2018	2019	2020
(1)		(2)	(3)	(4)	(5)	(6)
A	Pertanian, kehutanan, dan perikanan	3,25	1,17	1,17	-0,09	3,80

Sektor		Tahun				
		2016	2017	2018	2019	2020
(1)		(2)	(3)	(4)	(5)	(6)
B	Pertambangan dan penggalian	4,03	5,63	4,34	2,36	-6,66
C	Industri pengolahan	5,23	5,70	7,87	5,90	-6,69
D	Pengadaan listrik dan gas	4,21	4,39	4,84	6,13	-0,10
E	Pengadaan air, pengelolaan sampah, limbah dan daur ulang	4,50	6,44	5,40	5,79	3,46
F	Konstruksi	5,64	7,83	7,93	8,38	-6,18
G	Perdagangan besar dan eceran; reparasi mobil dan sepeda motor	6,45	7,55	6,97	7,63	-4,31
H	Transportasi dan pergudangan	8,41	8,72	8,87	8,72	-4,97
I	Penyediaan akomodasi dan makan minum	7,18	7,92	8,23	8,13	-9,25
J	Informasi dan komunikasi	7,62	6,92	6,97	7,83	7,81
K	Jasa keuangan dan asuransi	6,25	5,28	4,48	3,83	-0,80
L	Real estate	5,34	3,91	4,23	5,01	2,91
M, N	Jasa perusahaan	6,18	5,53	6,34	6,83	-7,48
O	Administrasi pemerintahan, pertahanan dan jaminan sosial wajib	5,32	2,22	4,16	3,39	-2,09
P	Jasa pendidikan	6,38	3,99	5,24	7,26	1,78
Q	Jasa kesehatan dan kegiatan sosial	4,74	5,39	6,84	7,26	9,76
R, S, T, U	Jasa lainnya	4,58	4,46	8,43	6,83	-15,58
Produk Domestik Regional Bruto		**5,21**	**4,98**	**5,47**	**5,08**	**-1,84**

Sumber: BPS, Kabupaten Pacitan Dalam Angka 2021

Prekonomian Kabupaten Pacitan berdasarkan besaran Produk Domestik Regional Bruto (PDRB) Atas Dasar Harga Berlaku (ADHB) tahun 2020 mencapai 15.785,20 miliar rupiah dan Atas Dasar Harga Konstan (ADHK) tahun 2010 mencapai 10.837,87 miliar rupiah. PDRB ADHB dan PDRB ADHK Kabupaten Pacitan tahun 2016-2020 dapat dilihat sebagaimana tabel berikut:

Tabel.T-III.5
Produk Domestik Regional Bruto (PDRB) Kabupaten Pacitan
Tahun 2016 s/d 2020

Uraian	2016	2017	2018	2019	2020
PDRB ADHB (Rp.Juta)	12.767,11	13.775,32	14.968,41	15.961,91	15.785,20
PDRB ADHK (Rp.Juta)	9.489,69	9.962,50	10.507,37	11.040,77	10.837,87

Sumber: BPS, Kabupaten Pacitan Dalam Angka 2021

b. Tingkat Pengangguran Terbuka

Tingkat Pengangguran Terbuka (TPT) adalah indikator yang dapat digunakan untuk mengukur tingkat penawaran tenaga kerja yang tidak digunakan atau tidak terserap oleh pasar kerja. TPT Kabupaten Pacitan pada bulan Agustus 2019 sebesar 0,91% naik menjadi 2,28% pada bulan Agustus 2020. Peningkatan TPT ini diduga akibat dampak pandemi Covid-19. Seperti kita ketahui bersama pandemi Covid-19 yang melanda di semua wilayah secara langsung berdampak pada ekonomi. Banyak perusahaan baik yang skala besar maupun kecil menutup usahanya karena efek dari pandemi ini. Proporsi

pengangguran terbesar di tahun 2020 mengalami pergeseran dibanding tahun 2018-2019. Pada tahun 2018-2019 mereka yang menganggur terbanyak adalah pada tingkat SLTA, sedangkan di tahun 2020 penganggur terbanyak adalah tingkat pendidikan SMP kebawah. Kondisi ini memberikan gambaran pendukung dugaan mereka yang mengganggur merupakan tenaga kerja yang terdampak pandemi Covid-19 yang berasal dari luar Pacitan dan kembali.

Tenaga kerja didefinisikan sebagai penduduk dalam usia kerja. Di Indonesia disebutkan bahwa penduduk usia kerja adalah penduduk yang berusia 15 tahun keatas. Selanjutnya tenaga kerja dipilah menjadi dua kelompok ialah kelompok angkatan kerja dan kelompok bukan angkatan kerja. Kelompok angkatan kerja terdiri dari penduduk yang bekerja dan penduduk yang menganggur dan mencari pekerjaan. Kelompok bukan angkatan kerja terdiri dari penduduk yang bersekolah, penduduk yang mengurus rumah tangga dan penduduk yang menerima pendapatan. Kelompok bukan angkatan kerja ini sewaktu-waktu bisa menawarkan jasanya untuk bekerja sehingga menjadi masuk dalam kelompok angkatan kerja.

Pada bulan Agustus tahun 2019, jumlah Angkatan Kerja di Kabupaten Pacitan sebesar 361.269 orang terdiri dari 357.969 orang bekerja (99,08%) dan penganggur sebesar 3.300 orang (0,92%). Jumlah angkatan kerja di Kabupaten Pacitan pada bulan Agustus 2020 sebanyak 366.285 orang yang mengalami kenaikan 5.016 orang dibanding bulan Agustus 2019 atau naik sekitar 1,39%. Jumlah angkatan kerja pada tahun 2020 terdiri dari 357.946 orang penduduk yang bekerja sedangkan sebanyak 8.339 orang menganggur. Dibanding tahun 2019 yang lalu, jumlah penduduk penganggur di Pacitan bertambah 5.039 orang pada tahun 2020.

Tingkat Partisipasi Angkatan Kerja (TPAK) di Pacitan pada bulan Agustus 2020 sebesar 80,36%, naik 0,75% dibanding tahun 2019. Peningkatan partisipasi angkatan kerja ini memberikan gambaran peningkatan penduduk yang masuk dalam dunia kerja karena tidak sedang sekolah atau mengurus rumah tangga.

Perkembangan Tingkat Pengangguran Terbuka (TPT) dan Tingkat Partisipasi Angkatan Kerja (TPAK) Kabupaten Pacitan selama 2016-2020 dapat dilihat pada Grafik di bawah ini:

Grafik.G-III.2 TPAK Tahun 2016-2020

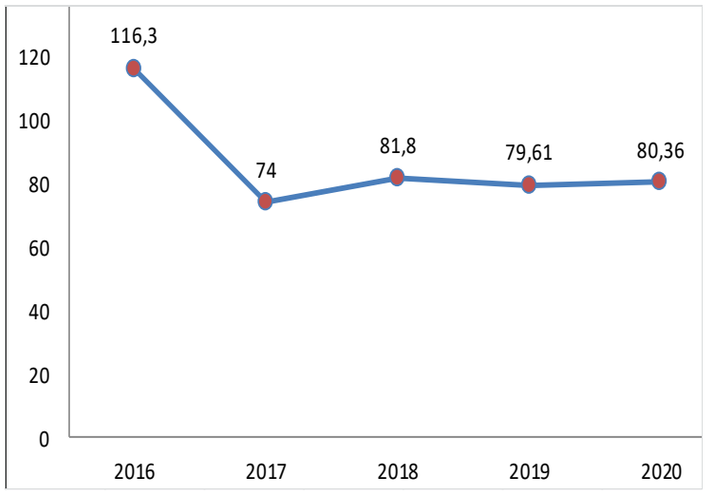

Sumber: BPS Kab. Pacitan 2020

Grafik.G-III.3 TPT Tahun 2016-2020

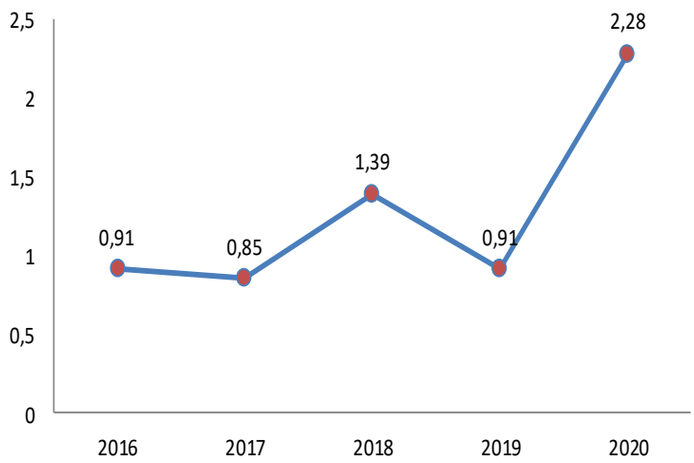

Sumber: BPS Kab. Pacitan 2020

Penyerapan tenaga kerja di Kabupaten Kabupaten Pacitan dikelompokkan dalam 3 sektor besar lapangan pekerjaan yaitu Sektor Primer, Sekunder dan Tersier. Dalam tiga tahun terakhir penyerapan tenaga kerja terbanyak masih didominasi oleh sektor Sektor primer yang memanfaatkan sumber daya alam secara langsung menjadi tumpuan lapangan pekerjaan utamapertanian. Pada tahun 2020 penduduk yang bekerja di Pertanian meningkat sekitar 4 persen dari tahun 2019 yang sebesar 55,46 persen menjadi 59 persen di tahun 2020. Hal tersebut membuktikan jika pada kondisi pandemi ini sektor pertanian masih mampu bertahan. Pada sektor manufaktur lebih terdampak karena mengalami penurunan lebih dari 2%. Hal ini sangat memungkinkan karena adanya pembatasan jam kerja serta protokol kesehatan yang mewajibkan menjaga jarak, sehingga ada beberapa usaha manufaktur yang mengurangi pekerjanya. Persentase penduduk bekerja menurut lapangan pekerjaan utama selama 2016-2017 dapat dilihat pada table berikut:

Tabel.T-III.6
Persentase Penduduk Bekerja Menurut Lapangan Pekerjaan Utama
Tahun 2016-2020

Tahun	Lapangan Usaha		
	Sektor Primer	Sektor Sekunder	Sektor Tersier
2016	n/a	n/a	n/a
2017	57,69	13,01	12,82
2018	57,65	18,47	23,88
2019	55,46	17,01	27,53
2020	59,00	15,16	28,55

Sumber: BPS Kabupaten Pacitan
Ket: 1. Sektor Primer: Pertanian; Kehutanan; Perikanan; Pertambangan dan penggalian.
2. Sektor Sekunder: Industri Pengolahan; Pengadaan Listrik dan Gas; Konstruksi.
3. Sektor Tersier: Perdagangan besar dan eceran, reparasi mobil dan sepeda; transportasi dan pergudangan; informasi dan komunikasi; Penyediaan Akomodasi dan makan Minum; Pengadaan Air, Pengolahan Sampah, Limbah dan Daur Ulang; Jasa Jeuangan dan Asuransi, Real Estat, Jasa Perusahaan, Administrasi Pemerintahan, Pertahanan dan Jaminan Sosial Wajib; Jasa Pendidikan; Jasa Kesehatan dan kegiatan Sosial; Jasa Lainnya.

c. Tantangan dan Prospek Perekonomian Daerah Tahun 2021 dan 2022

Pandemi Covid-19 telah mengontraksi kinerja pembangunan ekonomi di Kabupaten Pacitan. Dampaknya sudah terasa pada berbagai sektor usaha. Pelaksanaan upaya pemulihan ekonomi di Kabupaten Pacitan terus digalakkan oleh Pemerintah Kabupaten Pacitan melalui beragam program pemulihan ekonomi yang memperhitungkan potensi yang dimiliki, penerapan protokol kesehatan dalam berbagai bidang usaha, serta pada pelayanan publik.

Tantangan yang dihadapi oleh Pemerintah Kabupaten Pacitan dengan memperhatikan kinerja perekonomian Kabupaten Pacitan pada waktu yang lalu, kondisi perekonomian regional, perekonomian Nasional dan perekonomian global akibat wabah covid-19 antara lain:

a. Penanggulangan kemiskinan.
b. Penguatan daya saing ekonomi lokal.
c. Pemulihan perekonomian lokal
d. Pemerataan pembangunan antar wilayah untuk mengurangi ketimpangan wilayah.

Dengan mengasumsikan bahwa pandemi Covid-19 akan berakhir di tahun 2021, maka diharapkan terbukanya kembali akses perekonomian dari berbagai sektor termasuk beroperasinya kembali sektor pariwisata di Kabupaten Pacitan yang akan turut memulihkan kembali kondisi ekonomi daerah.

Selain tantangan tersebut, diperkirakan bahwa pada tahun 2022 mulai terdapat peluang ekonomi yang dapat dimanfaatkan sebaik-baiknya oleh Pemerintah Kabupaten Pacitan terutama terkait dengan pengembangan pariwisata yang didukung sektor unggulan, sehingga kondisi perekonomian daerah pada RKPD Kabupaten Pacitan tahun 2022 ditargetkan tumbuh sebesar 2,0%-4,5%. Target tersebut dapat dicapai melalui upaya untuk

mendongkrak pertumbuhan sektor-sektor potensial utamanya sektor pariwisata, pertanian dan pangan sehingga menarik investor untuk berinvestasi di Kabupaten Pacitan. Program dan kegiatan juga difokuskan pada peningkatan peran dan sinergitas sektor pariwisata, pertanian, industri dan perdagangan.

3.2. Arah Kebijakan Keuangan Daerah

Menurut Peraturan Menteri Dalam Negeri Nomor 86 Tahun 2017 bahwa Keuangan Daerah adalah semua hak dan kewajiban Daerah dalam rangka penyelenggaraan Pemerintahan Daerah yang dapat dinilai dengan uang serta segala bentuk kekayaan yang dapat dijadikan milik Daerah berhubung dengan hak dan kewajiban Daerah tersebut. Dalam rangka pelaksanaan urusan pemerintahan yang menjadi kewenangan Pemerintahan Daerah, pengelolaan keuangan daerah merupakan bagian yang tidak terpisahkan dari sistem pengelolaan keuangan negara dan merupakan elemen pokok dalam penyelenggaraan pemerintahan daerah.

Berdasarkan Undang-undang Nomor 33 Tahun 2004 Pasal 6 ayat (1) dan Peraturan Pemerintah Nomor 12 Tahun 2019 pasal 31 ayat (1), ada 4 (empat) sumber Pendapatan Asli Daerah yang memegang peranan penting dalam pengelolaan keuangan daerah, yaitu: (i) pajak daerah; (ii) retribusi daerah; (iii) hasil pengelolaan kekayaan daerah yang dipisahkan; dan (iv) lain-lain PAD yang sah.

Arah kebijakan keuangan daerah adalah uraian tentang kebijakan yang akan dipedomani selama 1 (satu) tahun kedepan dalam mengelola pendapatan daerah, belanja daerah, dan pembiayaan daerah. Dengan melihat kemampuan tersebut dapat diperoleh gambaran dalam penentuan kebijakan daerah. Penyelenggaraan fungsi pemerintahan daerah akan terlaksana secara optimal apabila penyelenggaraan urusan pemerintahan diikuti dengan pemberian sumber-sumber penerimaan yang cukup kepada daerah dengan mengacu pada peraturan perundang-undangan.

Arah kebijakan Keuangan Daerah Kabupaten Pacitan bertumpu pada 2 (dua) elemen pokok, yaitu Anggaran Pendapatan dan Belanja Daerah yang merupakan wujud pengelolaan keuangan daerah yang terdiri dari pendapatan, belanja dan pembiayaan. Pengelolaan keuangan adalah keseluruhan kegiatan yang meliputi perencanaan, pelaksanaan, penatausahaan, pelaporan, pertanggung jawaban, dan pengawasan keuangan daerah. Pengelolaan keuangan daerah merupakan komponen yang sangat penting dalam perencanaan pembangunan, sehingga analisis mengenai kondisi keuangan daerah perlu dilakukan untuk mengetahui kemampuan daerah dalam mendanai rencana pembangunan agar lebih fokus dalam penanganan isu dan permasalahan strategis secara tepat.

3.2.1. Arah Kebijakan Pendapatan Daerah

Pendapatan Daerah adalah hak pemerintah daerah yang diakui sebagai penambah nilai kekayaan bersih. Pendapatan daerah merupakan komponen yang sangat penting dan strategis dalam struktur APBD, mengingat peranannya dalam membiayai anggaran belanja daerah, pemberian pelayanan kepada publik, mengendalikan defisit anggaran dan meningkatkan kapasitas fiskal daerah. Pendapatan Daerah meliputi semua penerimaan uang melalui Rekening Kas Umum Daerah, yang menambah ekuitas dana lancar yang merupakan hak daerah dalam satu tahun anggaran yang tidak perlu di bayar kembali oleh Daerah. Kebijakan pendapatan daerah Kabupaten Pacitan merupakan perkiraan yang terukur dan memiliki kepastian serta dasar hukum yang jelas. Kebijakan tersebut diarahkan pada upaya peningkatan pendapatan daerah dari sektor pajak daerah, retribusi daerah, dan dana perimbangan dalam rangka mendukung pembangunan daerah dengan optimalisasi pemanfaatan sumber-sumber pendapatan dan aset-aset pemerintah daerah.

Ada 3 (tiga) sumber Pendapatan Daerah di Kabupaten Pacitan yang memegang peranan penting dalam proses pengelolaan keuangan daerah, yaitu:

1. Sumber pendapatan yang berasal dari Pendapatan Asli Daerah yang terdiri dari pajak daerah, retribusi daerah, hasil pengelolaan kekayaan daerah yang dipisahkan dan lain-lain pendapatan asli daerah yang sah, yang pelaksanaannya ditetapkan melalui Peraturan Daerah (Perda).
2. Sumber pendapatan yang berasal dari Pendapatan Transfer yang terdiri dari Pendapatan Transfer Pemerintah Pusat, Pendapatan transfer dari Pemerintah Pusat-Lainnya, Transfer Pemerintah Provinsi dan Bantuan Keuangan (Khusus). Pendapatan transfer Pemerintah Pusat terdiri dari dana bagi hasil pajak/bagi hasil bukan pajak, Dana Alokasi Umum dan Dana Alokasi Khusus. Pendapatan Transfer dari Pemerintah Pusat-Lainnya terdiri dari dana otonomi khusus dan dana penyesuaian. Transfer Pemerintah Provinsi terdiri dari Pendapatan bagi hasil pajak dan Pendapatan bagi hasil lainnya.
3. Sumber pendapatan yang berasal dari Lain-Lain Pendapatan Daerah yang Sah terdiri dari Pendapatan Hibah, Dana Darurat dan Lain-Lain Pendapatan Sesuai dengan Ketentuan Perundang-Undangan.

Kontribusi terbesar pendapatan daerah Kabupaten Pacitan berasal dari dana Transfer dari Pemerintah pusat. Pandemi Covid-19 yang melanda dunia, sangat mempengaruhi perekonomian Indonesia, sehingga mengakibatkan penurunan nasional. Pemerintah menerbitkan Peraturan Menteri Keuangan Nomor 35/PMK.07/2020 Tahun 2020 tentang Pengelolaan Transfre ke Daerah dan Dana Desa Tahun Anggaran 2020 Dalam Rangka Penanganan Pandemi Corona Virus Disease 2019 dan/atau Menghadapi Ancaman Yang

Membahayakan Perekonomian Nasional dimana terjadi penurunan pendapatan daerah terutama dana Transfer Pusat. Pendapatan Asli Daerah yang juga mengalami penurunan menyebabkan APBD 2021 harus menyesuaikan dengan penurunan pendapatan daerah dengan mengurangi belanja. Hal tersebut mengakibatkan belanja daerah mengalami tekanan yang luar biasa.

Arah kebijakan pendapatan daerah Kabupaten Pacitan tahun 2022 meliputi:

1. Pendapatan Asli Daerah

Pendapatan Asli Daerah adalah pendapatan yang berasal dari pengelolaan potensi daerah sesuai dengan Undang-Undang Nomor 28 Tahun 2009 tentang Pajak Daerah dan Retribusi Daerah. Pendapatan Asli daerah Kabupaten Pacitan dihitung dengan memperhatikan realisasi perkembangan pendapatan serta prakiraan masing-masing potensi jenis PAD. Potensi-potensi sumber PAD baru yang sesuai dengan peraturan perundangan perlu digali untuk menambah sumber PAD. Disamping itu mengoptimalisasi pengelolaan sumber PAD yang sudah ada menjadi prioritas peningkatan kemampuan keuangan daerah.

Pengoptimalan sumber-sumber Pendapatan Asli Daerah (PAD) dilakukan dengan mendukung upaya-upaya meningkatkan kemandirian keuangan daerah di Kabupaten Pacitan antara lain:

a. Meningkatkan Pendapatan Asli Daerah (PAD) Kabupaten Pacitan setiap tahunnya. Hal ini mengandung makna bahwa secara bertahap kontribusi PAD terhadap Total Pendapatan Daerah (TPD) secara proporsional akan terus ditingkatkan;
b. Mengoptimalkan PAD sesuai ketentuan Undang-undang Nomor 28 tahun 2009 tentang Pajak Daerah dan Retribusi Daerah dan Peraturan Pemerintah Nomor 97 Tahun 2012 tentang Retribusi Pengendalian Lalu-Lintas dan Retribusi Perpanjangan Izin Mempekerjakan Tenaga Kerja Asing;
c. Meningkatkan SDM pelayanan untuk mengoptimalkan Bea Perolehan Hak atas Tanah dan Bangunan (BPHTB) dan Pajak Bumi dan Bangunan (PBBP2);
d. Meningkatkan sarana prasarana dan peningkatan Pajak Bumi dan Bangunan (PBBP2) dan Bea Perolehan Hak atas Tanah dan Bangunan (BPHTB).

Pada tahun 2022 dengan belum pulihnya ekonomi akibat dampak Pandemi Covid-19 diperkirakan masih mengalami kontraksi sebesar 3.89% dari tahun berjalan 2021.

2. Dana Perimbangan

Dana Perimbangan dalam APBD secara umum berasal dari: Dana Bagi Hasil (Bagi Hasil Pajak, Bagi Hasil Bukan Pajak), Dana Alokasi Umum (DAU), Dana Alokasi Khusus (DAK) dan Dana Perimbangan dari Pemerintah Provinsi.

DAU dialokasikan untuk Provinsi dan Kabupaten. DAU suatu daerah dialokasikan berdasarkan formula yang terdiri atas celah fiskal dan alokasi dasar. Data yang digunakan dalam penghitungan DAU diperoleh dari lembaga statistik Pemerintah dan/atau lembaga Pemerintah yang berwenang menerbitkan data yang dapat dipertanggung jawabkan. Untuk besaran DAK ditetapkan setiap tahun dalam APBN. DAK dialokasikan kepada daerah tertentu untuk mendanai kegiatan khusus yang merupakan bagian dari program yang menjadi prioritas nasional.

3. Lain-lain Pendapatan Daerah yang Sah

Lain-lain pendapatan yang sah diperhitungkan pada sumber-sumber pendapatan yang dapat dipastikan.

Untuk menyikapi kondisi pendapatan daerah di Kabupaten Pacitan tahun 2021 dan proyeksi tahun 2022, maka kebijakan yang akan diimplementasikan dalam pengelolaan Pendapatan Daerah antara lain sebagai berikut:

1. Mendukung dan mendorong pencapaian target pendapatan daerah di Kabupaten Pacitanber dasar atas perhitungan dan perencanaan yang rasional;
2. Mengoptimalkan sumber-sumber Pendapatan Asli Daerah (PAD) dengan cara:
   a. Meningkatkan kualitas pelayanan kepada masyarakat, khususnya untuk meningkatkan sumber pendapatan yang berasal dari Pajak Daerah dan Retribusi Daerah;
   b. Mengadakan pendataan ulang terhadap berbagai obyek dan jenis-jenis pendapatan yang baru
   c. Penyesuaian besaran tarif, baik terkait dengan kondisi saat ini maupun kebutuhan penyesuaiannya dengan peraturan perundangan yang berlaku;
   d. Membina hubungan yang baik dengan Wajib Pajak;
   e. Meningkatkan peran aktif Perangkat Daerah yang terkait, dalam rangka penegakan hukum dan peningkatan pendapatan daerah;
   f. Mendukung implementasi teknologi informasi secara terpadu/terintegrasi guna mengintensifkan pajak dan retribusi untuk meningkatkan sistem pemungutan pajak agar lebih optimal;
   g. Mengevaluasi Peraturan Daerah untuk direviu sesuai perkembangan zaman.
3. Pajak Daerah dan Retribusi Daerah yang dipungut tidak akan memberatkan masyarakat dan akan diusahakan bisa mendorong perkembangan investasi daerah di Kabupaten Pacitan;

4. Meningkatkan pelayanan kepada masyarakat antara lain dengan melakukan penyederhanaan sistem dan prosedur administrasi pemungutan pajak daerah dan retribusi daerah serta manajemen pengelolaan guna memberikan kemudahan akses Wajib Pajak (WP) dan Wajib Retribusi (WR);
5. Menegakkan hukum/*lawen forcement* dalam upaya membangun ketaatan wajib Pajak Daerah (WPD) dan Wajib Retribusi Daerah (WRD);
6. Melakukan peningkatan pengendalian dan pengawasan atas pemungutan pendapatan asli daerah untuk terciptanya efektifitas dan efisiensi yang dibarengi dengan peningkatan kualitas, kemudahan, ketepatan dan kecepatan pelayanan dengan biaya yang terjangkau;
7. Mengoptimalkan pengelolaan Dana Alokasi Umum (DAU) yang diperkirakan akan meningkat besarannya agar lebih efektif dan efisien pemanfaatannya bagi pembangunan di Kabupaten Pacitan;
8. Mengoptimalkan pemanfaatan Dana Alokasi Khusus (DAK) dan bantuan keuangan dari Provinsi yang diasumsikan akantetap besarannya karena bersifat *given* jenis pengeluaran dan kegiatannya sudah ditentukan;
9. Mengoptimalkan Pengelolaan dan pemanfaatan Dana bagi hasil dari Provinsi diharapkanakan meningkat setiap tahunnya;
10. Peningkatan kualitas pengelolaan manajemen pendapatan daerah, termasuk didalamnya memberikan *reward* secara proporsional terhadap kinerja aparatur daerah dalam mengelola pendapatan daerah;
11. Mengoptimalkan kinerja Badan Usaha Milik Daerah (BUMD) dan BLUD serta pemanfaatan pengelolaan aset daerah sebagai salah satu sumber potensial PAD yang dapat dikembangkan lebih lanjut;
12. Mengupayakan peningkatan pendapatan dari Dana Lain-lain Pendapatan Daerah yang Sah, antara lain dengan cara meningkatkan aktivitas perekonomian Kabupaten Pacitan, melalui penciptaan iklim usaha yang kondusif, penyehatan iklim ketenagakerjaan, penegakan hukum dan peraturan perundangan, serta meningkatkan keamanan dan ketertiban;
13. Meningkatkan kinerja pengelolaan keuangan daerah untuk mendapatkan opini Wajar Tanpa Pengecualian (WTP), meningkatan kinerja pemerintah daerah, kesehatan fiskal, kesejahteraan masyarakat, pelayanan dasar bidang pendidikan, kesehatan, infrastruktur, kemudahan berusaha, penyelenggaran pemerintahan, perencanaan, SAKIP, inovasi pelayanan publik, dan pengelolaan sampah yang pada akhirnya untuk mendapatkan tambahan Dana Insentif Daerah (DID).

3.2.2. Arah Kebijakan Belanja Daerah

Selain mengukur kinerja APBD dari sumber pendapatan, juga dilakukan pada sisi realisasi belanja pemerintah daerah. Belanja daerah adalah kewajiban pemerintah daerah yang diakui sebagai pengurang nilai kekayaan bersih.

Perencanaan belanja daerah dilakukan dengan berpedoman pada prinsip-prinsip penganggaran, sehingga belanja daerah disusun dengan pendekatan anggaran berbasis kinerja yang berorientasi pada pencapaian hasil dari input yang direncanakan.

Belanja daerah dalam rangka mendanai pelaksanaan urusan pemerintahan diprioritaskan untuk pencapaian visi dan misi Kepala Daerah yang tertuang dalam dokumen RPJMD Kabupaten Pacitan Tahun 2021-2026. Secara umum komponen belanja daerah terdiri dari:

1. Belanja Operasi yang didalamnya terdiri atas Belanja Pegawai, Belanja Barang dan Jasa, Belanja Bunga, Belanja Subsidi, Belanja Hibah dan Belanja Bantuan Sosial;
2. Belanja Modal yang didalamnya terdiri atas Belanja Modal Tanah, Belanja Modal Peralatan dan Mesin, Belanja Modal Gedung dan Bangunan, Belanja Modal Jalan, Jaringan dan Irigasi;
3. Belanja Tidak Terduga;
4. Belanja Transfer yang didalamnya terdiri atas Belanja Bagi Hasil dan Belanja Bantuan Keuangan.

Kebijakan perencanaan belanja daerah yang dianggarkan dalam rangka implementasi RPJMD Kabupaten Pacitan Tahun 2021-2026 didalam dokumen RKPD Tahun 2022 diarahkan sebagai berikut:

1. Belanja daerah memprioritaskan program prioritas yang tidak bisa dilaksanakan di tahun 2021 akibat Pandemi Covid-19 untuk dilaksanakan dan menjadi prioritas di tahun 2022;
2. Belanja darah memprioritaskan terlebih dahulu pos belanja yang wajib dikeluarkan, antara lain belanja pegawai, penyediaan belanja tidak terduga terutama untuk penyediaan penanggulangan pandemic Covid-19 serta belanja barang dan jasa yabg wajib dikeluarkan pada tahun yang bersangkutan;
3. Belanja daerah berupa hibah diberikan secara selektif, akuntabel, transparan dan berkeadilan dengan mempertimbangkan kemampuan keuangna daerah serta berpedoman pada ketentuan peraturan perundangan yang berlaku;
4. Belanja operasi pada setiap SKPD untuk menunjang efektivitas pelaksanaan tugas dan fungsi dalam rangka melaksanakan urusan pemerintah daerah yang menjadi tanggung jawabnya.

Pengukuran kinerja suatu daerah juga dapat dilihat dari seberapa besar realisasi belanja yang telah terserap, semakin besar realisasi belanja semakin bagus kinerja suatu daerah. Alokasi belanja daerah sebagian besar dialokasikan untuk pelayanan kepada masyarakat sehingga bisa menggerakkan perekonomian sektor riil yang berakibat pada peningkatan pendapatan masyarakat.

Kebijakan belanja diarahkan untuk pencapaian target pada tahun 2022 dengan prioritas yang telah ditetapkan sebagaimana dokumen RKPD ini, disamping itu keluaran dari belanja daerah dapat meningkatkan pendapatan masyarakat sehingga secara berangsur-angsur tingkat kesejahteraan meningkat dan kemiskinan di Kabupaten Pacitan semakin menurun.

Pengelolaan belanja sejak proses perencanaan, pelaksanaan hingga pertanggung jawaban harus memperhatikan aspek efektifitas, efisiensi, transparan dan akuntabel. Dalam rangka pencapaian efektifitas program, mengingat keterbatasan anggaran maka pengalokasiannya berdasarkan skala prioritas *(money follow program)* dan kebutuhan, selanjutnya arah pengelolaan belanja daerah didasarkan pada Prioritas Pembangunan Daerah, Efisien dan Efektifitas Anggaran, Tolok ukur dan target kinerja dan Akuntabilitas.

3.2.3 Arah Kebijakan Pembiayaan Daerah

Pembiayaan daerah merupakan transaksi keuangan yang dimaksudkan untuk menutupi selisih antara Pendapatan dan Belanja Daerah. Penerimaan Pembiayaan di tahun 2022 dapat bersumber dari Sisa lebih Perhitungan Anggaran Tahun Lalu (SiLPA) Thun Anggaran 2021, Pencairan Dana Cadangan, hasil penjualan kekayaan daerah yang dipisahkan, penerimaan pinjaman, dan penerimaan kembali pemberian pinjaman atau penerimaan piutang daerah.

Pembiayaan daerah adalah setiap penerimaan yang perlu dibayar kembali dan/atau pengeluaran yang akan diterima kembali, baik pada tahun anggaran berkenaan maupun pada tahun-tahun anggaran berikutnya. Pembiayaan daerah meliputi penerimaan daerah dan pengeluaran daerah. Kebijakan pembiayaan harus terkait dengan penyelesaian permasalahan-permasalahan pembangunan daerah maupun pemanfaatan potensi-potensi daerah.

Agar kebijakan pembiayaan daerah lebih terarah dan memberikan kontribusi yang positif di dalam upaya menggali alternatif sumber-sumber pembiayaan pembangunan, maka kebijakan penerimaan pembiayaan daerah diarahkan pada pengelolaan SiLPA dan pinjaman daerah, sedangkan pengeluaran pembiayaan daerah diarahkan untuk pembentukan dana cadangan dan penyertaan modal (investasi) pemerintah daerah.

Berikut adalah realisasi pendapatan, belanja serta pembiayaan tahun 2020 dan proyeksi pendapatan, belanja serta pembiayaan tahun 2021 dan tahun 2022 seperti pada tabel berikut:

Tabel.T-III.7
Realisasi dan Proyeksi Pendapatan, Belanja dan Pembiayaan Daerah Kabupaten Pacitan Tahun 2020-2022

No. Urut	Uraian	Realisasi 2020	Proyeksi Tahun Berjalan 2021	Proyeksi Tahun 2022
4	**PENDAPATAN DAERAH**	**1.624.631.028.789,38**	**1.641.482.629.460**	**1.705.272.386.082,00**
4.1	**PENDAPATAN ASLI DAERAH (PAD)**	**168.459.638.378,38**	**200.687.644.604**	**198.117.399.650,00**
4.1.01	**Pajak Daerah**	35.062.233.638,16	35.199.255.616	42.005.509.729,00
4.1.02	**Retribusi Daerah**	18.994.470.321,00	36.807.595.000	35.382.891.459,00
4.1.03	**Hasil Pengelolaan Kekayaan Daerah yang Dipisahkan**	2.669.553.062,20	2.600.000.000	2.600.000.000,00
4.1.04	**Lain-Lain Pendapatan yang Sah**	111.733.381.357,02	126.080.793.988	118.128.998.462,00
1.2	**PENDAPATAN TRANSFER**	**1.397.617.150.411,00**	**1.395.133.984.856**	**1.461.493.986.432,00**
1.2.01	**Pendapatan Transfer Pemerintah Pusat**	1.106.069.120.350,00	1.303.022.897.300	1.364.452.620.733,00
1.2.02	**Pendapatan Transfer Antar Daerah**	1.397.617.150.411,00	92.111.087.556	97.041.365.699,00
1.3	**LAIN-LAIN PENDAPATAN DAERAH YANG SAH**	**58.554.240.000,00**	**45.661.000.000**	**45.661.000.000,00**
1.3.01	**Pendapatan Hibah**	58.554.240.000,00	45.661.000.000	**-**
1.3.02	**Dana Darurat**	**-**	**-**	**-**
1.3.03	**Lain-lain Pendapatan Sesuai dengan Ketentuan Perundang-Undangan**	-	45.661.000.000	45.661.000.000
	Jumlah Pendapatan	**1.624.631.028.789,38**	**1.641.482.629.460**	**1.705.272.386.082**
2	**BELANJA DAERAH**	**1.570.270.990.460,45**	**1.659.585.981.963**	**1.705.272.386.082**
2.1	**BELANJA OPERASI**	**1.071.792.273.673,89**	**1.161.710.282.398**	**1.191.684.614.509**
2.1.01	**Belanja Pegawai**	636.133.907.404,00	714.325.063.212	710.294.694.628
2.1.02	**Belanja Barang dan Jasa**	312.649.948.007,89	401.911.526.796	434.553.008.926
2.1.03	**Belanja Bunga**	-	-	
2.1.04	**Belanja Subsidi**	-	-	
2.1.05	**Belanja Hibah**	108.260.221.928,00	35.598.067.212	35.594.910.955
2.1.06	**Belanja Bantuan Sosial**	14.748.196.334,00	9.875.625.178	11.242.000.000
2.2	**BELANJA MODAL**	**140.058.487.669,00**	**187.312.294.920**	**212.341.166.984**
2.2.01	**Belanja Modal Tanah**	934.954.200,00	2.619.550.000	5.000.000.000
2.2.02	**Belanja Modal Peralatan dan Mesin**	43.200.008.270,00	63.601.459.364	55.236.862.184
2.2.03	**Belanja Modal Gedung dan Bangunan**	56.266.451.465,00	69.147.752.025	84.570.844.966
2.2.04	**Belanja Modal Jalan, Jaringan dan Irigasi**	33.804.571.317,00	49.720.803.702	63.469.939.159
2.2.05	**Belanja Aset Tetap Lainnya**	5.852.502.417,00	2.222.729.829	4.063.520.675
2.3	**BELANJA TIDAK TERDUGA**	**28.900.614.243,00**	**13.150.167.507**	**3.940.500.000**
2.3.01	**Belanja Tidak Terduga**	28.900.614.243,00	13.150.167.507	3.940.500.000
2.4	**BELANJA TRANSFER**	**329.519.614.874,56**	**297.413.237.138**	**297.306.104.589**
2.4.01	**Belanja Bagi Hasil**	5.168.064.575	6.291.182.958	6.172.418.146
2.4.02	**Belanja Bantuan Keuangan**	324.351.550.299,56	291.122.054.180	291.133.686.443
	Jumlah Belanja	**329.519.614.874,56**	**1.659.585.981.963**	**1.705.272.386.082**
	Total Surplus/Defisit	**54.360.038.328,93**	**(18.103.352.503)**	
3	**PEMBIAYAAN DAERAH**	**42.191.996.500,74**	**21.003.352.503**	
3.1	**PENERIMAAN PEMBIAYAAN**	**42.191.996.500,74**	**19.553.352.503**	
3.1.01	**Sisa Lebih Perhitungan Anggaran Tahun Sebelumnya**	42.184.796.500,74	19.553.352.503	
3.1.02	**Pencairan Dana Cadangan**	**-**	**-**	
3.1.03	**Hasil Penjualan Kekayaan Daerah yang Dipisahkan**	**-**	**-**	
3.1.04	**Penerimaan Piutang Daerah**	7.200.000,00	**-**	
3.1.05	**Penerimaan Pembiayaan Lainnya sesuai dengan Ketentuan Peraturan Perundang-Undangan**	**-**	**-**	
4.2	**PENGELUARAN PEMBIAYAAN**	**-**	**1.450.000.000**	
4.2.01	**Pembentukan Dana Cadangan**	**-**	**-**	

No. Urut	Uraian	Realisasi 2020	Proyeksi Tahun Berjalan 2021	Proyeksi Tahun 2022
4.2.02	Penyertaan Modal Daerah	-	1.450.000.000	
4.2.03	Pembayaran Cicilan Pokok Utang yang Jatuh Tempo	-	-	
4.2.04	Pemberian Pinjaman Daerah	-	-	
4.2.05	Pengeluaran Pembiayaan Lainnya sesuai dengan Ketentuan Peraturan Perundang-Undangan	-	-	
	Pembiayaan Netto	42.191.996.500,74	18.103.352.503	
	Sisa Lebih Pembiayaan Anggaran Tahun Berkenan	96.552.034.829,67	-	

Sumber: Laporan Keuangan Kabupaten Pacitan Tahun 2020-2021 dan APBD Kabupaten Pacitan tahun 2021 Perda No.84 Tahun 2020

BAB IV

RENCANA KERJA PEMERINTAH DAERAH

(RKPD)

KABUPATEN PACITAN

TAHUN 2022

BAB IV
SASARAN DAN PRIORITAS PEMBANGUNAN DAERAH

4.1 Tujuan dan Sasaran Pembangunan

Dalam penyusunan dokumen RKPD Tahun 2022 berpedoman pada Rencana Pembangunan Jangka Panjang Daerah Kabupaten Pacitan Tahun 2005-2025, mempertimbangkan visi, misi, dan program kepala daerah terpilih sebagaimana dalam Rancangan Awal RPJMD Kabupaten Pacitan Tahun 2021-2026, serta mengacu pada RKP Tahun 2022 sertaRPJMN 2020-2024 guna keselarasan dengan prioritas pembangunan nasional. Visipembangunan Kabupaten Pacitan sebagaimana tertuang dalam Rancangan Awal RPJMD Kabupaten Pacitan Tahun 2021-2026 yaitu:

“ UTAMAKAN RAKYAT”

“Masyarakat Pacitan SEJAHTERA dan BAHAGIA”

Visi tersebut diwujudkan melalui 4 (empat) misi sebagai berikut:

Kesatu : Mewujudkan Percepatan Pemerataan Pembangunan Infrastruktur dan Pembangunan Wilayah Perbatasan dengan tetap Memperhatikan Kualitas Lingkungan Hidup;

Misi ini dimaksudkan agar dapat mendorong terlaksananya pembangunan infrastruktur yang proporsional dan tepat sasaran. Meningkatkan pemerataan pembangunan hingga wilayah perbatasan. Sehingga dampaknya dapat meningkatkan pertumbuhan ekononomi masyarakat serta membantu mempermudah masyarakat dalam mencukupi kebutuhan dasar. Selain itu, dengan Misi ini diharapkan pembangunan yang dilaksanakan tetap memperhatikan kualitas lingkungan hidup.

Kedua : Mewujudkan Pembangunan dan Peningkatan Daya Saing SDM yang Kukuh Berpijak Pada Nilai-Nilai Agama dan Budaya Bangsa;

Misi ini dimaksudkan untuk menciptakan sumber daya manusia yang unggul dan berdaya saing, memiliki pendidikan yang bermutu, dengan derajat kesehatan yang baik yang pada akhirnya dapat menjadi modal pembangunan menuju masyarakat yang bahagia dan sejahtera dengan tetap berdasar pada nilai-nilai agama dan mengakar kepada jatidiri budaya bangsa.

Ketiga : Meningkatkan Pertumbuhan Ekonomi melalui Sektor Agraris, Sektor Pariwisata, serta Sektor Unggulan Lainnya

Misi ini dimaksudkan untuk meningkatkan pertumbuhan ekonomi daerah melalui peningkatan produktivitas bidang pertanian, peternakan, kehutanan rakyat, dan perikanan, optimalisasi potensi

pariwisata, serta pengembangan UMKM dan Koperasi sebagai sektor unggulan yang didukung dengan kebijakan ekonomi pada sektor-sektor lain.

Keempat : Menciptakan Birokrasi Pemerintah yang Inovatif, Profesional, dan Melayani

Misi ini dimaksudkan agar birokrasi mampu berperan dalam menjalankan program dan kegiatan yang mendukung misi secara professional, mampu memecahkan permasalahan secara inovatif, serta mampu memberikan pelayanan yang prima kepada masyarakat dengan memanfaatkan teknologi informasi. Misi ini juga dimaksudkan agar proses perencanaan dan pelaksanaan pembangunan terwujud dengan adanya sinergi antar Pemerintah Kabupaten dengan Pemerintah Desa.

Visi dan Misi Pembangunan Jangka Menengah Daerah Kabupaten Pacitanpencapaiannya dijabarkan dalam tujuan dan sasaran pembangunan daerah,sebagaimana tertuang dalam tabel 4.1.

Tabel.IV.1
Visi, Misi dan Tujuan, Sasaran Pembangunan Daerah Kabupaten Pacitan

VISI : **“ UTAMAKAN RAKYAT”** **“Masyarakat Pacitan SEJAHTERA dan BAHAGIA”**		
MISI	**TUJUAN**	**SASARAN**
1. Mewujudkan Percepatan Pemerataan Pembangunan Infrastruktur dan Pembangunan Wilayah Perbatasan dengan tetap Memperhatikan Kualitas Lingkungan Hidup;	1.1 Meningkatkan Pembangunan Infrastruktur, Wilayah Perbatasan, Dan Kualitas Lingkungan Hidup Secara Akseleratif Dan Adil	1.1.1. Meningkatnya Pemerataan Pembangunan Infrastruktur Penunjang Perekonomian Dan Aksessibilitas
		1.1.2. Meningkatnya Pengarusutamaan Pembangunan Berwawasan Lingkungan
2. Mewujudkan Pembangunan dan Peningkatan Daya Saing SDM yang Kukuh Berpijak Pada Nilai-Nilai Agama dan Budaya Bangsa;	2.1 Meningkatkan Daya Saing Sumber Daya Manusia yang Berbudaya dan Bahagia	2.1.1. Meningkatnya Kualiltas dan Aksesbilitas Layanan Dasar Pendidikan
		2.1.2. Meningkatnya Derajat Kesehatan Masyarakat
		2.1.3 Meningkatnya Kemampuan Daya Beli Masyarakat
		2.1.4 Meningkatnya Peran Gender dalam Pembangunan

VISI : “ UTAMAKAN RAKYAT” “Masyarakat Pacitan SEJAHTERA dan BAHAGIA”		
MISI	**TUJUAN**	**SASARAN**
		2.1.5 Meningkatnya Kebahagiaan Masyarakat
	2.2 Meningkatkan Kesejahteraan Masyarakat melalui Pengentasan Kemiskinan	2.2.1. Meningkatnya Pemerataan Kesejahteraan Masyarakat
3. Meningkatkan Pertumbuhan Ekonomi melalui Sektor Agraris, Sektor Pariwisata, serta Sektor Unggulan Lainnya	3.1 Meningkatkan Daya Saing Perekonomian melalui pertumbuhan ekonomi berbasis sektor unggulan	3.1.1. Meningkatnya Pendapatan Perkapita
		3.1.2. Meningkatnya Pertumbuhan Ekonomi Sektor Unggulan
		3.1.3. Meningkatnya Daya Saing Pariwisata
		3.1.4. Meningkatnya Nilai Investasi
4. Menciptakan Birokrasi Pemerintah yang Inovatif, Profesional, dan Melayani	4.1 Mewujudkan Tata Kelola Pemerintahan Yang Inovatif, Profesional Dan Responsif	4.1.1 Meningkatnya Layanan Publik Yang Inovatif
		4.1.2 Pengembangan Kapasitas (ASN) Pemerintah Daerah
		4.1.3 Terwujudnya Birokrasi Yang Akuntabel dan Transparan
		4.1.4 Meningkatnya Kemandirian Desa

4.2. Prioritas dan Sasaran Pembangunan Tahun 2022

Prioritas pembangunan Kabupaten Pacitan Tahun 2022 disusun dengan berdasarkan hasil analisis terhadap permasalahan pembangunan yang dikaitkan dengan isu strategis dalam dokumen RPJMD Kabupaten Pacitan Tahun 2021-2026.

Prioritas yang telah dirumuskan tersebut dikaitkan dengan sasaran pembangunan kabupaten dalam dokumen RPJMD Kabupaten Pacitan Tahun 2021-2026.Selain itu, Prioritas Pembangunan Kabupaten Pacitan juga diselaraskan dengan Prioritas Nasional dan Provinsi Jawa Timur Tahun 2022.Sasaran pembangunan kabupaten tersebut merupakan Indikator Kinerja Utama (IKU) bagi Kepala Perangkat Daerah. Dengan terjadinya pandemi Covid-19 sejak tahun 2020 sampai sekarang, Prioritas Pembangunan RKPD difokuskan untuk penanganan serta pemulihan aspek sosial, ekonomi dan keuangan akibat terjadinya Covid-19.

4.2.1 Isu Strategis

Isu strategis pembangunan Kabupaten Pacitan selaras dan mendukung dengan Prioritas Pembangunan Nasional dan Provinsi Jawa Timur. Isu strategis Kabupaten Pacitan yang telah tercantum dalam Ranwal RPJMD Kabupaten Pacitan Tahun 2021-2026 tersebut masih relevan, untuk Tahun 2022 sebagai berikut:

1. **Sosial ;**

- Menguatkan Keberpihakan pada keberdayaan dan perlindungan perempuan, anak dan penyandang difabel.
- Optimalisasi penyelenggaraan jaminan sosial bagi masyarakat miskin dan PMKS.
- Tuntutan terciptanya kondusifitas lingkungan yang aman dan tertib.

2. **Ekonomi;**

- Penguatan Ekonomi sektor unggulan sebagai magnet investasi untuk menyerap tenaga kerja dan peningkatan PAD.
- Penguatan kapasitas petani, nelayan dan pelaku usaha sektor pariwisata dalam menyongsong Industri 4.0.

3. **Fisik;**

- Pembangunan infrastruktur strategis pengungkit ekonomi dan keindahan Kabupaten Pacitan.
- Percepatan pembangunan infrastruktur Penunjang Aksesibilitas.
- Pemenuhan Infrastruktur dasar dan sosial serta sarana prasarana kesiap-siagaan bencana.

4. **Sumber Daya Manusia;**

- Penguatan Pendidikan karakter dengan integrasi Pendidikan formal dan kebangsaan.
- Pemenuhan SPM Pendidikan dan Peningkatan kualitas Guru, Murid dan Sarana Prasarana Pendidikan.
- Meningkatkan standar kualitas layanan Kesehatan, tenaga Kesehatan dan kebiasaan hidup sehat.

5. **Pemerintahan**.

- Birokrasi yang adaptif dan manajemen pemerintahan yang efektif.
- Inovasi layanan publik dan kepuasan masyarakat terhadap hadirnya pemerintah.

Pandemi Covid-19 yang terjadi sejak semester pertama tahun 2020, mengakibatkan perubahan pada hampir seluruh aspek utamanya aspek sosial, ekonomi dan keuangan. Perubahan yang terjadi akibat Covid-19 mengakibatkan

perlunya penetapan prioritas pembangunan Kabupaten Pacitan tahun 2022, sehingga prioritas pembangunan Kabupaten Pacitan sebagai berikut:

1. Layanan Pendidikan, Kesehatan Berbasis Teknologi Informasi;
2. Penanganan Kemiskinan Akibat Pandemi Covid-19;
3. Pembangunan Infrastruktur Dasar dan Pariwisata Yang Berwawasan Lingkungan;
4. Pembangunan Sektor Ekonomi Unggulan Pendukung Pariwisata;
5. Layanan Prima Berbasis Teknologi Informasi.

Hubungan keterkaitan antara isu strategis Kabupaten Pacitan dengan Prioritas Prioritas Pembangunan Nasional dan Provinsi Jawa Timur dalam Tabel IV.2 sebagai berikut:

Tabel.IV.2
Hubungan Keterkaitan Isu Strategis Kabupaten Pacitan dengan Prioritas Pembangunan Nasional dan Provinsi Jawa Timur

PRIORITAS PEMBANGUNAN NASIONAL 2022	PRIORITAS PEMBANGUNAN PROVINSI JAWA TIMUR 2022	ISU STRATEGIS KABUPATEN PACITAN	PRIORITAS PEMBANGUNAN KABUPATEN PACITAN 2022
Memperkuat Ketahanan Ekonomi Untuk Pertumbuhan Berkualitas dan Berkeadilan;	Pemulihan Ekonomi Kerakyatan melalui Peningkatan Nilai Tambah Sektor Sekunder dan Pariwisata	Ekonomi; -Penguatan Ekonomi sektor unggulan sebagai magnet investasi untuk menyerap tenaga kerja dan peningkatan PAD. -Penguatan kapasitas petani, nelayan dan pelaku usaha sektor pariwisata dalam menyongsong Industri 4.0.	Pembangunan Sektor Ekonomi Unggulan Pendukung Pariwisata;
Pengembangan Wilayah untuk Mengurangi Kesenjangan dan Menjamin Pemerataan;	Penguatan Konektivitas Antar Wilayah dalam upaya Pemerataan Hasil Pembangunan serta Peningkatan Layanan Infrastruktur	Fisik; -Pembangunan infrastruktur strategis pengungkit ekonomi dan keindahan Kabupaten Pacitan. -Percepatan	Pembangunan Infrastruktur Dasar dan Pariwisata Yang Berwawasan Lingkungan;

PRIORITAS PEMBANGUNAN NASIONAL 2022	PRIORITAS PEMBANGUNAN PROVINSI JAWA TIMUR 2022	ISU STRATEGIS KABUPATEN PACITAN	PRIORITAS PEMBANGUNAN KABUPATEN PACITAN 2022
		pembangunan infrastruktur Penunjang Aksesibilitas. -Pemenuhan Infrastruktur dasar dan sosial serta sarana prasarana kesiapsiagaan bencana.	
Meningkatkan Sumberdaya Manusia yang Berkualitas dan Berdaya Saing;	Peningkatan Kualitas Pendidikan, Kesehatan, Produktivitas dan Daya Saing Ketenagakerjaan serta Pengentasan Kemiskinan	Sumber Daya Manusia; -Penguatan Pendidikan karakter dengan integrasi Pendidikan formal dan kebangsaan. -Pemenuhan SPM Pendidikan dan Peningkatan kualitas Guru, Murid dan Sarana Prasarana Pendidikan. -Meningkatkan standar kualitas layanan Kesehatan, tenaga Kesehatan dan kebiasaan hidup sehat.	-Layanan Pendidikan, Kesehatan Berbasis Teknologi Informasi; -Penanganan Kemiskinan Akibat Pandemi Covid-19;
Revolusi Mental dan Pembangunan Kebudayaan;	Peningkatan Kepedulian Sosial dan Pelestarian Nilai-Nilai Budaya Lokal	Sosial; - Menguatkan Keberpihakan pada keberdayaan dan perlindungan perempuan, anak dan penyandang difabel. - Optimalisasi	Layanan Prima Berbasis Teknologi Informasi.

PRIORITAS PEMBANGUNAN NASIONAL 2022	PRIORITAS PEMBANGUNAN PROVINSI JAWA TIMUR 2022	ISU STRATEGIS KABUPATEN PACITAN	PRIORITAS PEMBANGUNAN KABUPATEN PACITAN 2022
		penyelenggaraan jaminan sosial bagi masyarakat miskin dan PMKS. - Tuntutan terciptanya kondusifitas lingkungan yang aman dan tertib	
Memperkuat Infrastruktur untuk Mendukung Pengembangan Ekonomi Ekonomi dan Pelayanan Dasar;	Peningkatan Kemandirian Pangan dan Pengelolaan Sumber Daya Energi	Pemerintahan; -Birokrasi yang adaptif dan manajemen pemerintahan yang efektif. -Inovasi layanan publik dan kepuasan masyarakat terhadap hadirnya pemerintah.	Pembangunan Infrastruktur Dasar dan Pariwisata Yang Berwawasan Lingkungan;
Membangun Lingkungan Hidup, Meningkatkan Ketahanan Bencana dan Perubahan Iklim;	Peningkatan Ketahanan Bencana dan Kualitas Lingkungan Hidup		Pembangunan Infrastruktur Dasar dan Pariwisata Yang Berwawasan Lingkungan;
Memperkuat Stabilitas Polhukhankam dan tranformasi Pelayanan Publik.	Peningkatan Ketentraman, Ketertiban Umum dan Peningkatan kualitas Pelayanan Publik bagi Masyarakat di Jawa Timur		Layanan Prima Berbasis Teknologi Informasi.

4.2.2 Keterkaitan Prioritas Pembangunan Daerah, Provinsi Jawa Timur dan Nasional

Dalam penetapan prioritas Pembangunan Daerah Tahun 2022, telah diselaraskan dengan kebijakan pembangunan jangka menengah daerah (RPJMD Tahun 2021 – 2026), mendukung prioritas pembangunan Provinsi Jawa Timur dan Nasional Tahun 2022, serta diharapkan mampu menjawab permasalahan dan isu strategis daerah. Keterkaitan prioritas pembangunan daerah dengan kebijakan yang ada di dokumen RPJMD adalah sebagai berikut:

Tabel.IV.3
Keselarasan Kebijkan RPJMD dan Prioritas Pembangunan Daerah Kabupaten Pacitan Tahun 2022

Arah Kebijakan RPJMD Tahun 2022	Prioritas Pembangunan Daerah Tahun 2022
Pemulihan Ekonomi dan Reformasi Struktural dalam rangka Penanganan Kemiskinan Melalui Pengembangan Pariwisata yang Didukung Sektor Unggulan	1. Layanan Pendidikan, Kesehatan Berbasis Teknologi Informasi;
	2. Penanganan Kemiskinan Akibat Pandemi Covid-19;
	3. Pembangunan Infrastruktur Dasar dan Pariwisata Yang Berwawasan Lingkungan;
	4. Pembangunan Sektor Ekonomi Unggulan Pendukung Pariwisata;
	5. Layanan Prima Berbasis Teknologi Informasi.

Tabel.IV.4
Keselarasan Sasaran Pembangunan Daerah Kabupaten Pacitan, Sasaran Pembangunan Jawa Timur dengan Sasaran Pembangunan Nasional Tahun 2022

Indikator Sasaran	Target Kabupaten Pacitan	Target Jawa Timur	Target Nasional
Pertumbuhan ekonomi (%)	4,0	4,09 – 5,80	5,4 – 6,0
Tingkat kemiskinan (%)	13,27	10,76 – 10,47	8,5 - 9,0
Indek Pembangunan Manusia	69,94	72,58 – 73,07	73,44 – 73,48
Indeks Gini rasio	0,36	0,3682 – 0,3671	0,376 – 0,378
Tingkat pengangguran terbuka (%)	1,53	4,81 – 4,61	6,24 – 5,52

Keterkaitan Tema RKP, RKPD Provinsi Jawa Timur, dan RKPD Kabupaten Pacitan Tahun 2022

1. **Rencana Kerja Pemerintah (RKP);**

   Tema :

   "Pemulihan Ekonomi dan Reformasi Struktural"

2. **Rencana Kerja Pemerintah Daerah (RKPD) Jawa Timur;**

   Tema :

   "Pemulihan Ekonomi dan Reformasi Struktural dalam rangka Meningkatkan Daya Saing Daerah di Era Industri Perdagangan berbasis Agro"

3. **Rencana Kerja Pemerintah Daerah (RKPD) Kabupaten Pacitan.**

   Tema :

   "**Pemulihan Ekonomi dan Reformasi Struktural dalam rangka Penanganan Kemiskinan Melalui Pengembangan Pariwisata yang Didukung Sektor Unggulan**"

4.2.3 Prioritas Pembangunan Daerah Tahun 2022

Prioritas pembangunan Kabupaten PacitanTahun 2022 yang mendukung prioritas pembangunan Nasional dan prioritas pembangunan daerah Jawa Timur dapat di lihat pada tabel T-IV.5 berikut ini :

Tabel.T-IV.5
Program, Kegiatan dan Sub Kegiatan Prioritas RKPD Tahun 2022 Yang Mendukung Prioritas Pembangunan

PRIORITAS PEMBANGUNAN NASIONAL	PRIORITAS PROVINSI JAWA TIMUR	PRIORITAS KAB. PACITAN	PROGRAM	KEGIATAN	SUB KEGIATAN	SKPD
Memperkuat Ketahanan Ekonomi Untuk Pertumbuhan Berkualitas dan Berkeadilan;	Pemulihan Ekonomi Kerakyatan melalui Peningkatan Nilai Tambah Sektor Sekunder dan Pariwisata	Pembangunan Sektor Ekonomi Unggulan Pendukung Pariwisata;	**PROGRAM PENGELOLAAN SUMBER DAYA EKONOMI UNTUK KEDAULATAN DAN KEMANDIRIAN PANGAN**	Penyediaan Infrastruktur dan Seluruh Pendukung Kemandirian Pangan sesuai Kewenangan Daerah Kabupaten/Kota	Penyediaan Infrastruktur Lumbung Pangan	Dinas Ketahanan Pangan dan Peranian
					Penyediaan Infrastruktur Lantai Jemur	Dinas Ketahanan Pangan dan Peranian
					Penyediaan Infrastruktur Pendukung Kemandirian Pangan Lainnya	Dinas Ketahanan Pangan dan Peranian
					Koordinasi dan Sinkronisasi Penyediaan Infrastruktur Logistik	Dinas Ketahanan Pangan dan Peranian
			PROGRAM PENINGKATAN DIVERSIFIKASI DAN KETAHANAN PANGAN MASYARAKAT	**Penyediaan dan Penyaluran Pangan Pokok atau Pangan Lainnya sesuai dengan Kebutuhan Daerah**	Penyediaan Informasi Harga Pangan dan Neraca Bahan Makanan	Dinas Ketahanan Pangan dan Peranian

PRIORITAS PEMBANGUNAN NASIONAL	PRIORITAS PROVINSI JAWA TIMUR	PRIORITAS KAB. PACITAN	PROGRAM	KEGIATAN	SUB KEGIATAN	SKPD
				Kabupaten/Kota dalam rangka Stabilisasi Pasokan dan Harga Pangan		
					Penyediaan Pangan Berbasis Sumber Daya Lokal	Dinas Ketahanan Pangan dan Peranian
					Koordinasi, Sinkronisasi dan Pelaksanaan Distribusi Pangan Pokok dan Pangan Lainnya	Dinas Ketahanan Pangan dan Peranian
					Pemantauan Stok, Pasokan dan Harga Pangan	Dinas Ketahanan Pangan dan Peranian
					Pengembangan Kelembagaan Usaha Pangan Masyarakat dan Toko Tani Indonesia	Dinas Ketahanan Pangan dan Peranian
				Pengelolaan dan Keseimbangan Cadangan Pangan Kabupaten/Kota	Koordinasi dan Sinkronisasi Pengendalian Cadangan Pangan Kabupaten/Kota	Dinas Ketahanan Pangan dan Peranian
					Penyusunan Rencana Kebutuhan Pangan Lokal	Dinas Ketahanan Pangan dan Peranian
					Pengadaan Cadangan Pangan Pemerintah Kab./Kota	Dinas Ketahanan Pangan dan Peranian
					Pemeliharaan Cadangan Pangan Pemerintah Kabupaten/Kota	Dinas Ketahanan Pangan dan Peranian
				Pelaksanaan Pencapaian Target Konsumsi Pangan Perkapita/Tahun sesuai dengan Angka Kecukupan Gizi	Penyusunan dan Penetapan Target Konsumsi Pangan per Kapita per Tahun	Dinas Ketahanan Pangan dan Peranian
					Pemberdayaan Masyarakat dalam Penganekaragaman Konsumsi Pangan Berbasis Sumber Daya Lokal	Dinas Ketahanan Pangan dan Peranian

PRIORITAS PEMBANGUNAN NASIONAL	PRIORITAS PROVINSI JAWA TIMUR	PRIORITAS KAB. PACITAN	PROGRAM	KEGIATAN	SUB KEGIATAN	SKPD
					Koordinasi dan Sinkronisasi Pemantauan dan Evaluasi Konsumsi per Kapita per Tahun	Dinas Ketahanan Pangan dan Peranian
			PROGRAM PENANGANAN KERAWANAN PANGAN	**Penanganan Kerawanan Pangan Kewenangan Kabupaten/Kota**	Koordinasi dan Sinkronisasi Penanganan Kerawanan Pangan Kabupaten/Kota	Dinas Ketahanan Pangan dan Peranian
					Pelaksanaan Pengadaan, Pengelolaan, dan Penyaluran Cadangan Pangan pada Kerawanan Pangan yang Mencakup dalam 1 (satu) Daerah Kabupaten/Kota	Dinas Ketahanan Pangan dan Peranian
			PROGRAM PENGAWASAN KEAMANAN PANGAN	**Pelaksanaan Pengawasan Keamanan Pangan Segar Daerah Kabupaten/Kota**	Penguatan Kelembagaan Keamanan Pangan Segar Daerah Kabupaten/Kota	Dinas Ketahanan Pangan dan Peranian
					Sertifikasi Keamanan Pangan Segar Asal Tumbuhan Daerah Kabupaten/Kota	Dinas Ketahanan Pangan dan Peranian
					Registrasi Keamanan Pangan Segar Asal Tumbuhan Daerah Kabupaten/Kota	Dinas Ketahanan Pangan dan Peranian
					Rekomendasi Keamanan Pangan Segar Asal Tumbuhan Daerah Kabupaten/Kota	Dinas Ketahanan Pangan dan Peranian
					Penyediaan Sarana dan Prasarana Pengujian Mutu dan Keamanan Pangan Segar Asal Tumbuhan Daerah Kabupaten/Kota	Dinas Ketahanan Pangan dan Peranian
			PROGRAM PELAYANAN IZIN USAHA SIMPAN PINJAM	**Penerbitan Izin Usaha Simpan Pinjam untuk Koperasi dengan**	Fasilitasi Pemenuhan Izin Usaha Simpan Pinjam dan Pembukaan Kantor Cabang,	Dinas Koperasi Usaha Mikro

PRIORITAS PEMBANGUNAN NASIONAL	PRIORITAS PROVINSI JAWA TIMUR	PRIORITAS KAB. PACITAN	PROGRAM	KEGIATAN	SUB KEGIATAN	SKPD
				Wilayah Keanggotaan dalam Daerah Kabupaten/Kota	Cabang Pembantu dan Kantor Kas Koperasi Simpan Pinjam untuk Koperasi dengan Wilayah Keanggotaan dalam Daerah Kabupaten/Kota	
				Penerbitan Izin Pembukaan Kantor Cabang, Cabang Pembantu dan Kantor Kas Koperasi Simpan Pinjam untuk Koperasi dengan Wilayah Keanggotaan dalam Daerah Kabupaten/Kota	Fasilitasi Pemenuhan Izin Usaha Pembukaan Kantor Cabang, Cabang Pembantu dan Kantor Kas Koperasi Simpan Pinjam untuk Koperasi dengan Wilayah Keanggotaan dalam Daerah Kabupaten/Kota	Dinas Koperasi Usaha Mikro
			PROGRAM PENGAWASAN DAN PEMERIKSAAN KOPERASI	**Pemeriksaan dan Pengawasan Koperasi, Koperasi Simpan Pinjam/Unit Simpan Pinjam Koperasi yang Wilayah Keanggotaannya dalam Daerah Kabupaten/ Kota**	Pemeriksaan Kepatuhan Koperasi terhadap Peraturan Perundang- Undangan Kewenangan Kabupaten/Kota	Dinas Koperasi Usaha Mikro
			PROGRAM PENILAIAN KESEHATAN KSP/USP KOPERASI	**Penilaian Kesehatan Koperasi Simpan Pinjam/Unit Simpan Pinjam Koperasi yang Wilayah Keanggotaanya dalam 1 (satu) Daerah Kabupaten/Kota**	Pelaksanaan Penilaian Kesehatan KSP/USP Koperasi Kewenangan Kabupaten/Kota	Dinas Koperasi Usaha Mikro
			PROGRAM PENDIDIKAN DAN LATIHAN PERKOPERASIAN	**Pendidikan dan Latihan Perkoperasian Bagi Koperasi yang Wilayah Keanggotaan dalam Daerah Kabupaten/Kota**	Peningkatan Pemahaman dan Pengetahuan Perkoperasian serta Kapasitas dan Kompetensi SDM Koperasi	Dinas Koperasi Usaha Mikro
			PROGRAM PEMBERDAYAAN DAN PERLINDUNGAN KOPERASI	**Pemberdayaan dan Perlindungan Koperasi yang Keanggotaannya dalam Daerah**	Pemberdayaan Peningkatan Produktivitas, Nilai Tambah, Akses Pasar, Akses Pembiayaan, Penguatan	Dinas Koperasi Usaha Mikro

PRIORITAS PEMBANGUNAN NASIONAL	PRIORITAS PROVINSI JAWA TIMUR	PRIORITAS KAB. PACITAN	PROGRAM	KEGIATAN	SUB KEGIATAN	SKPD
				Kabupaten/Kota	Kelembagaan, Penataan Manajemen, Standarisasi, dan Restrukturisasi Usaha Koperasi Kewenangan Kabupaten/Kota	
			PROGRAM PEMBERDAYAAN USAHA MENENGAH, USAHA KECIL, DAN USAHA MIKRO (UMKM)	**Pemberdayaan Usaha Mikro yang Dilakukan melalui Pendataan, Kemitraan, Kemudahan Perizinan, Penguatan Kelembagaan dan Koordinasi dengan Para Pemangku Kepentingan**	Pendataan Potensi dan Pengembangan Usaha Mikro	Dinas Koperasi Usaha Mikro
					Pemberdayaan melalui Kemitraan Usaha Mikro	Dinas Koperasi Usaha Mikro
					Pemberdayaan Kelembagaan Potensi dan Pengembangan Usaha Mikro	Dinas Koperasi Usaha Mikro
					Koordinasi dan Sinkronisasi dengan Para Pemangku Kepentingan dalam Pemberdayaan Usaha Mikro	Dinas Koperasi Usaha Mikro
			PROGRAM PENGEMBANGAN UMKM	**Pengembangan Usaha Mikro dengan Orientasi Peningkatan Skala Usaha Menjadi Usaha Kecil**	Fasilitasi Usaha Mikro Menjadi Usaha Kecil dalam Pengembangan Produksi dan Pengolahan, Pemasaran, SDM, serta Desain dan Teknologi	Dinas Koperasi Usaha Mikro
			PROGRAM PEMBANGUNAN KAWASAN TRANSMIGRASI	**Penataan Persebaran Penduduk yang Berasal dari 1 (satu) Daerah Kabupaten/Kota**	Koordinasi dan Sinkronisasi Kerjasama Pembangunan Transmigrasi yang Berasal dari 1 (satu) Daerah Kabupaten/Kota	Dinas Koperasi Usaha Mikro
					Pemindahan dan Penempatan Transmigran yang berasal dari 1 (satu) Daerah Kabupaten/Kota	Dinas Koperasi Usaha Mikro

PRIORITAS PEMBANGUNAN NASIONAL	PRIORITAS PROVINSI JAWA TIMUR	PRIORITAS KAB. PACITAN	PROGRAM	KEGIATAN	SUB KEGIATAN	SKPD
					Penyuluhan Transmigrasi	Dinas Koperasi Usaha Mikro
					Pelatihan Transmigrasi	Dinas Koperasi Usaha Mikro
			PROGRAM PELATIHAN KERJA DAN PRODUKTIVITAS TENAGA KERJA	**Pelaksanaan Pelatihan berdasarkan Unit Kompetensi**	Proses Pelaksanaan Pendidikan dan Pelatihan Keterampilan bagi Pencari Kerja berdasarkan Klaster Kompetensi	Dinas Koperasi Usaha Mikro
			PROGRAM PENEMPATAN TENAGA KERJA	**Pelayanan Antarkerja di Daerah Kabupaten/Kota**	Penyediaan Sumber Daya Pelayanan antar Kerja	Dinas Koperasi Usaha Mikro
					Pelayanan antar Kerja	Dinas Koperasi Usaha Mikro
					Penyelenggaraan Unit Layanan Disabilitas Ketenagakerjaan	Dinas Koperasi Usaha Mikro
					Perluasan Kesempatan Kerja	Dinas Koperasi Usaha Mikro
				Pengelolaan Informasi Pasar Kerja	Pemeliharaan dan Operasional Aplikasi Informasi Pasar Kerja Online	Dinas Koperasi Usaha Mikro
					Pelayanan dan Penyediaan Informasi Pasar Kerja Online	Dinas Koperasi Usaha Mikro
					Job Fair/Bursa Kerja	Dinas Koperasi Usaha Mikro
				Pelindungan PMI (Pra dan Purna Penempatan) di Daerah Kabupaten/Kota	Penyediaan Layanan Terpadu pada Calon Pekerja Migran	Dinas Koperasi Usaha Mikro
					Pemberdayaan Pekerja Migran Indonesia Purna Penempatan	Dinas Koperasi Usaha Mikro
				Penerbitan Perpanjangan IMTA yang Lokasi Kerja	Koordinasi dan Sinkronisasi Perpanjangan IMTA yang Lokasi Kerja dalam 1 (satu)	Dinas Koperasi Usaha Mikro

PRIORITAS PEMBANGUNAN NASIONAL	PRIORITAS PROVINSI JAWA TIMUR	PRIORITAS KAB. PACITAN	PROGRAM	KEGIATAN	SUB KEGIATAN	SKPD
				dalam 1 (satu) Daerah Kabupaten/Kota	Daerah Kabupaten/Kota	
			PROGRAM HUBUNGAN INDUSTRIAL	**Pengesahan Peraturan Perusahaan dan Pendaftaran Perjanjian Kerja Bersama untuk Perusahaan yang hanya Beroperasi dalam 1 (satu) Daerah Kabupaten/Kota**	Pengesahan Peraturan Perusahaan bagi Perusahaan	Dinas Koperasi Usaha Mikro
					Pendaftaran Perjanjian Kerjasama bagi Perusahaan	Dinas Koperasi Usaha Mikro
					Penyelenggaraan Pendataan dan Informasi Sarana Hubungan Industrial dan Jaminan Sosial Tenaga Kerja serta Pengupahan	Dinas Koperasi Usaha Mikro
				Pencegahan dan Penyelesaian Perselisihan Hubungan Industrial, Mogok Kerja dan Penutupan Perusahaan di Daerah Kabupaten/Kota	Pencegahan Perselisihan Hubungan Industrial, Mogok Kerja, dan Penutupan Perusahaan yang Berakibat/Berdampak pada Kepentingan di 1 (satu) Daerah Kabupaten/Kota	Dinas Koperasi Usaha Mikro
					Penyelesaian Perselisihan Hubungan Industrial, Mogok Kerja, dan Penutupan Perusahaan yang Berakibat/Berdampak pada Kepentingan di 1 (satu) Daerah Kabupaten/Kota	Dinas Koperasi Usaha Mikro
					Penyelenggaraan Verifikasi dan Rekapitulasi Keanggotaan pada Organisasi Pengusaha, Federasi dan Konfederasi Serikat Pekerja/Serikat	Dinas Koperasi Usaha Mikro

PRIORITAS PEMBANGUNAN NASIONAL	PRIORITAS PROVINSI JAWA TIMUR	PRIORITAS KAB. PACITAN	PROGRAM	KEGIATAN	SUB KEGIATAN	SKPD
					Buruh serta Non Afiliasi	
					Pelaksanaan Operasional Lembaga Kerjasama Tripartit Daerah Kabupaten/Kota	Dinas Koperasi Usaha Mikro
					Pengembangan Pelaksanaan Jaminan Sosial Tenaga Kerja dan Fasilitas Kesejahteraan Pekerja	Dinas Koperasi Usaha Mikro
			PROGRAM PENGEMBANGANIKLIM PENANAMANMODAL	Penetapan PemberianFasilitas/Insentif Dibidang PenanamanModalyangmenjadiKewenanganDaerahKabupaten/Kota	Penetapan Kebijakan Daerah mengenai Pemberian Fasilitas/Insentif dan Kemudahan Penanaman Modal	Dinas Penanaman Modal dan PTSP
				PembuatanPetaPotensiInvestasi Kabupaten/Kota	Penyediaan Peta Potensi dan Peluang Usaha Kabupaten/Kota	Dinas Penanaman Modal dan PTSP
			PROGRAM PROMOSIPENANAMAN MODAL	PenyelenggaraanPromosi PenanamanModalyangmenjadiKewenanganDaerahKabupaten/Kota	Penyusunan Strategi Promosi Penanaman Modal	Dinas Penanaman Modal dan PTSP
					Promosi Penanaman Modal Daerah Kabupaten/Kota	Dinas Penanaman Modal dan PTSP
			PROGRAM PELAYANANPENANAMANMODAL	PelayananPerizinandan NonPerizinansecaraTerpadu SatuPintudibidang PenanamanModalyangmenjadiKewenanganDaerahKabupaten/Kota	Penyediaan Pelayanan Terpadu Perizinan dan Nonperizinan berbasis Sistem Pelayanan Perizinan Berusaha Terintegrasi secara Elektronik	Dinas Penanaman Modal dan PTSP
					Pemantauan Pemenuhan Komitmen Perizinan dan Non Perizinan Penanaman Modal	Dinas Penanaman Modal dan PTSP
					Penyediaan Layanan	Dinas Penanaman Modal

PRIORITAS PEMBANGUNAN NASIONAL	PRIORITAS PROVINSI JAWA TIMUR	PRIORITAS KAB. PACITAN	PROGRAM	KEGIATAN	SUB KEGIATAN	SKPD
					Konsultasi dan Pengelolaan Pengaduan Masyarakat terhadap Pelayanan Terpadu Perizinan dan Non Perizinan	dan PTSP
			PROGRAM PENGENDALIANPELAKSANAANPENANAMANMODAL	PengendalianPelaksanaanPenanamanModalyangmenjadiKewenanganDaerahKabupaten/Kota	Koordinasi dan Sinkronisasi Pemantauan Pelaksanaan Penanaman Modal	Dinas Penanaman Modal dan PTSP
					Koordinasi dan SinkronisasiPembinaan Pelaksanaan Penanaman Modal	Dinas Penanaman Modal dan PTSP
					Koordinasi dan SinkronisasiPengawasan Pelaksanaan Penanaman Modal	Dinas Penanaman Modal dan PTSP
			PROGRAM PENGELOLAANDATADANSISTEMINFORMASIPENANAMANMODAL	PengelolaanDatadanInformasiPerizinandanNonPerizinanyangTerintegrasipadaTingkat DaerahKabupaten/Kota	Pengolahan, Penyajian dan Pemanfaatan Data dan Informasi Perizinan dan Non Perizinan Berbasis Sistem Pelayanan Perizinan Berusaha Terintegrasi secara Elektronik	Dinas Penanaman Modal dan PTSP
			PROGRAM PENGELOLAANPERIKANANTANGKAP	PengelolaanPenangkapanIkandiWilayah Sungai,Danau,Waduk, Rawa,danGenanganAirLainnya yangdapatDiusahakandalam1(satu) DaerahKabupaten/Kota	Penyediaan Data dan Informasi Sumber Daya Ikan	Dinas Perikanan
					Penyediaan Prasarana Usaha Perikanan Tangkap	Dinas Perikanan
					Penjaminan Ketersediaan Sarana Usaha Perikanan	Dinas Perikanan

PRIORITAS PEMBANGUNAN NASIONAL	PRIORITAS PROVINSI JAWA TIMUR	PRIORITAS KAB. PACITAN	PROGRAM	KEGIATAN	SUB KEGIATAN	SKPD
					Tangkap	
				Pemberdayaan Nelayan Kecil dalam Daerah Kabupaten/Kota	Pengembangan KapasitasNelayan Kecil	Dinas Perikanan
					Pelaksanaan FasilitasiPembentukan danPengembangan Kelembagaan Nelayan Kecil	Dinas Perikanan
					Pelaksanaan FasilitasiBantuan Pendanaan,Bantuan Pembiayaan, Kemitraan Usaha	Dinas Perikanan
				Pengelolaan dan Penyelenggaraan Tempat Pelelangan Ikan (TPI)	Penetapan ProsedurPengelolaan danPenyelenggaraan Tempat Pelelangan Ikan (TPI)	Dinas Perikanan
					Pelayanan Penyelenggaraan Tempat Pelelangan Ikan (TPI)	Dinas Perikanan
			PROGRAM PENGELOLAAN PERIKANAN BUDIDAYA	Pemberdayaan Pembudi Daya Ikan Kecil	Pengembangan KapasitasPembudi Daya Ikan Kecil	Dinas Perikanan
					Pelaksanaan FasilitasiBantuan Pendanaan,Bantuan Pembiayaan, Kemitraan Usaha	Dinas Perikanan
					Pemberian Pendampingan,Kemudahanan Akses IlmuPengetahuan, Teknologi danInformasi, sertaPenyelenggaraan Pendidikan dan Pelatihan	Dinas Perikanan
				Pengelolaan Pembudidayaan Ikan	Penyediaan Data danInformasi PembudidayaanIkan dalam 1 (satu) Daerah Kabupaten/Kota	Dinas Perikanan

PRIORITAS PEMBANGUNAN NASIONAL	PRIORITAS PROVINSI JAWA TIMUR	PRIORITAS KAB. PACITAN	PROGRAM	KEGIATAN	SUB KEGIATAN	SKPD
					Penyediaan PrasaranaPembudidayaan Ikan dalam1 (satu) Daerah Kabupaten/Kota	Dinas Perikanan
					Pengelolaan Kesehatan Ikandan Lingkungan Budidayadalam 1 (satu) DaerahKabupaten/Kota	Dinas Perikanan
					Pembinaan dan PemantauanPembudidayaan Ikan diDarat	Dinas Perikanan
			PROGRAM PENGOLAHAN DAN PEMASARAN HASIL PERIKANAN	Pembinaan Mutu dan Keamanan Hasil Perikanan Bagi Usaha Pengolahan dan Pemasaran Skala Mikro dan Kecil	Pelaksanaan Bimbingan danPenerapan Persyaratan atauStandar pada UsahaPengolahan dan Pemasaran Skala Mikro dan Kecil	Dinas Perikanan
				Penyediaan dan Penyaluran Bahan Baku Industri Pengolahan Ikan dalam 1 (satu) Daerah Kabupaten/ Kota	Peningkatan KetersediaanIkan untuk Konsumsi danUsaha Pengolahan dalam 1(satu) DaerahKabupaten/Kota	Dinas Perikanan
					Pemberian Fasilitas bagiPelaku Usaha PerikananSkala Mikro dan Kecil dalam1 (satu) Daerah Kabupaten/Kota	Dinas Perikanan
			PROGRAM PENYEDIAAN DAN PENGEMBANGAN SARANA PERTANIAN	Pengawasan Penggunaan Sarana Pertanian	Pengawasan PenggunaanSarana Pendukung Pertaniansesuai dengan Komoditas,Teknologi dan SpesifikLokasi	Dinas Ketahanan Pangan dan Pertanian
					Pendampingan PenggunaanSarana Pendukung Pertanian	Dinas Ketahanan Pangan dan Pertanian
				Pengelolaan Sumber Daya Genetik (SDG)	Peningkatan Kualitas SDGHewan/Tanaman	Dinas Ketahanan Pangan dan Pertanian

PRIORITAS PEMBANGUNAN NASIONAL	PRIORITAS PROVINSI JAWA TIMUR	PRIORITAS KAB. PACITAN	PROGRAM	KEGIATAN	SUB KEGIATAN	SKPD
				Hewan, Tumbuhan, dan Mikro Organisme Kewenangan Kabupaten/Kota		
					Pemanfaatan SDGHewan/Tanaman	Dinas Ketahanan Pangan dan Pertanian
				Pengawasan Obat Hewan di Tingkat Pengecer	Pemeriksaan Mutu, Khasiatdan Keamanan PeredaranObat Hewan	Dinas Ketahanan Pangan dan Pertanian
				Penyediaan Benih/Bibit Ternak dan Hijauan Pakan Ternak yang Sumbernya dalam 1 (satu) Daerah Kabupaten/Kota Lain	Pengadaan Benih/BibitTernak yang Sumbernya dariDaerah Kabupaten/Kota Lain	Dinas Ketahanan Pangan dan Pertanian
			PROGRAM PENYEDIAAN DAN PENGEMBANGAN PRASARANA PERTANIAN	Pengembangan Prasarana Pertanian	Penyusunan Peta Lahan Pertanian Pangan Berkelanjutan/LP2B	Dinas Ketahanan Pangan dan Pertanian
				Pembangunan Prasarana Pertanian	Pembangunan, Rehabilitasidan Pemeliharaan Jaringan Irigasi Usaha Tani	Dinas Ketahanan Pangan dan Pertanian
					Pembangunan, Rehabilitasidan Pemeliharaan JalanUsaha Tani	Dinas Ketahanan Pangan dan Pertanian
					Pembangunan, Rehabilitasidan Pemeliharaan DAM Parit	Dinas Ketahanan Pangan dan Pertanian
					Pembangunan, Rehabilitasidan Pemeliharaan PrasaranaPertanian Lainnya	Dinas Ketahanan Pangan dan Pertanian
			PROGRAM PENGENDALIAN KESEHATAN HEWAN DAN KESEHATAN MASYARAKAT VETERINER	Penjaminan Kesehatan Hewan, Penutupan dan Pembukaan Daerah Wabah Penyakit Hewan Menular Dalam Daerah Kabupaten/Kota	Pengendalian danPenanggulangan PenyakitHewan dan Zoonosis	Dinas Ketahanan Pangan dan Pertanian
				Pengelolaan Pelayanan Jasa Laboratorium dan Jasa Medik Veteriner dalam Daerah	Penyediaan Pelayanan JasaMedik Veteriner	Dinas Ketahanan Pangan dan Pertanian

PRIORITAS PEMBANGUNAN NASIONAL	PRIORITAS PROVINSI JAWA TIMUR	PRIORITAS KAB. PACITAN	PROGRAM	KEGIATAN	SUB KEGIATAN	SKPD
				Kabupaten/Kota		
				Penerapan dan Pengawasan Persyaratan Teknis Kesehatan Masyarakat Veteriner	Pengawasan Peredaran Hewan dan Produk Hewan	Dinas Ketahanan Pangan dan Pertanian
			PROGRAM PENGENDALIAN DAN PENANGGULANGAN BENCANA PERTANIAN	Pengendalian dan Penanggulangan Bencana Pertanian Kabupaten/Kota	Pengendalian OrganismePengganggu Tumbuhan(OPT) Tanaman Pangan,Hortikultura, danPerkebunan	Dinas Ketahanan Pangan dan Pertanian
			PROGRAM PENYULUHAN PERTANIAN	Pelaksanaan Penyuluhan Pertanian	Peningkatan KapasitasKelembagaan PenyuluhanPertanian di Kecamatan danDesa	Dinas Ketahanan Pangan dan Pertanian
					Pengembangan KapasitasKelembagaan Petani diKecamatan dan Desa	Dinas Ketahanan Pangan dan Pertanian
					Penyediaan danPemanfaatan Sarana danPrasarana PenyuluhanPertanian	Dinas Ketahanan Pangan dan Pertanian
			PROGRAM PERIZINAN DAN PENDAFTARAN PERUSAHAAN	Penerbitan Izin Pengelolaan Pasar Rakyat, Pusat Perbelanjaan, dan Izin Usaha Toko Swalayan	Fasilitasi Pemenuhan Komitmen Perolehan Perizinan Pasar Rakyat, Pusat Perbelanjaan, dan Toko Swalayan melalui Sistem Pelayanan Perizinan Berusaha Terintegrasi Secara Elektronik	Dinas Perindustrian dan Perdagangan
				Penerbitan Tanda Daftar Gudang	Fasilitasi Penerbitan TandaDaftar Gudang	Dinas Perindustrian dan Perdagangan
				Penerbitan Surat Izin Usaha Perdagangan Minuman Beralkohol Golongan B dan C untuk Pengecer dan Penjual Langsung Minum di Tempat	Fasilitasi Penerbitan SuratIzin Usaha PerdaganganMinuman BeralkoholGolongan B dan C	Dinas Perindustrian dan Perdagangan
				Pengendalian Fasilitas Penyimpanan Bahan Berbahaya dan	Pengawasan Distribusi, Pengemasan dan Pelabelan Bahan Berbahaya Terhadap	Dinas Perindustrian dan Perdagangan

PRIORITAS PEMBANGUNAN NASIONAL	PRIORITAS PROVINSI JAWA TIMUR	PRIORITAS KAB. PACITAN	PROGRAM	KEGIATAN	SUB KEGIATAN	SKPD
				Pengawasan Distribusi, Pengemasan dan Pelabelan Bahan Berbahaya di Tingkat Daerah Kabupaten/ Kota	Pengguna Akhir Bahan Berbahaya (PA-B2) maupun Produsen B2 (P-B2)	
			PROGRAM PENINGKATAN SARANA DISTRIBUSI PERDAGANGAN	Pembangunan dan Pengelolaan Sarana Distribusi Perdagangan	Penyediaan Sarana DistribusiPerdagangan	Dinas Perindustrian dan Perdagangan
					Fasilitasi Pengelolaan SaranaDistribusi Perdagangan	Dinas Perindustrian dan Perdagangan
				Pembinaan Terhadap Pengelola Sarana Distribusi Perdagangan Masyarakat di Wilayah Kerjanya	Pembinaan danPengendalian PengelolaSarana DistribusiPerdagangan	Dinas Perindustrian dan Perdagangan
			PROGRAM STABILISASI HARGA BARANG KEBUTUHAN POKOK DAN BARANG PENTING	Menjamin Ketersediaan Barang Kebutuhan Pokok dan Barang Penting di Tingkat Daerah Kabupaten/ Kota	Koordinasi dan SinkronisasiKetersediaan BarangKebutuhan Pokok danBarang Penting di TingkatAgen dan Pasar Rakyat	Dinas Perindustrian dan Perdagangan
				Pengendalian Harga, dan Stok Barang Kebutuhan Pokok dan Barang Penting di Tingkat Pasar Kabupaten/Kota	Pemantauan Harga dan StokBarang Kebutuhan Pokokdan Barang Penting padaPelaku Usaha DistribusiBarang dalam 1 (satu)Kabupaten/Kota	Dinas Perindustrian dan Perdagangan
					Pelaksanaan Operasi PasarReguler dan Pasar Khususyang Berdampak dalam 1(satu) Kabupaten/Kota	Dinas Perindustrian dan Perdagangan
				Pengawasan Pupuk dan Pestisida Bersubsidi di Tingkat Daerah Kabupaten/Kota	Pengawasan Penyaluran dan Penggunaan Pupuk dan Pestisida Bersubsidi	Dinas Perindustrian dan Perdagangan
			PROGRAM PENGEMBANGAN	Penyelenggaraan Promosi Dagang melalui Pameran	Pameran Dagang Nasional	Dinas Perindustrian dan Perdagangan

PRIORITAS PEMBANGUNAN NASIONAL	PRIORITAS PROVINSI JAWA TIMUR	PRIORITAS KAB. PACITAN	PROGRAM	KEGIATAN	SUB KEGIATAN	SKPD
			EKSPOR	Dagang dan Misi Dagang bagi Produk Ekspor Unggulan yang terdapat pada 1 (satu) Daerah Kabupaten/Kota		
					Pameran Dagang Lokal	Dinas Perindustrian dan Perdagangan
			PROGRAM STANDARDISASI DAN PERLINDUNGAN KONSUMEN	Pelaksanaan Metrologi Legal, Berupa Tera, Tera Ulang, dan Pengawasan	Pelaksanaan MetrologiLegal, Berupa Tera, TeraUlang	Dinas Perindustrian dan Perdagangan
					Pengawasan/PenyuluhanMetrologi Legal	
					Penyidikan Metrologi Legal	Dinas Perindustrian dan Perdagangan
			PROGRAM PENGGUNAAN DAN PEMASARAN PRODUK DALAM NEGERI	Pelaksanaan Promosi, Pemasaran dan Peningkatan Penggunaan Produk Dalam Negeri	Pemasaran dan PeningkatanPenggunaan Produk DalamNegeri di TingkatKabupaten/Kota	Dinas Perindustrian dan Perdagangan
			PROGRAM PERENCANAAN DAN PEMBANGUNAN INDUSTRI	Penyusunan dan Evaluasi Rencana Pembangunan Industri Kabupaten/Kota	Penyusunan RencanaPembangunan IndustriKabupaten/Kota	Dinas Perindustrian dan Perdagangan
					Koordinasi, Sinkronisasi, danPelaksanaan KebijakanPercepatan Pengembangan,Penyebaran danPerwilayahan Industri	Dinas Perindustrian dan Perdagangan
					Koordinasi, Sinkronisasi, danpelaksanaan PembangunanSumber Daya Industri	Dinas Perindustrian dan Perdagangan
					Koordinasi, Sinkronisasi, danPelaksanaan PemberdayaanIndustri dan Peran SertaMasyarakat	Dinas Perindustrian dan Perdagangan
			PROGRAM PENGELOLAAN SISTEM INFORMASI INDUSTRI	Penyediaan Informasi Industri untuk Informasi Industri untuk IUI, IPUI,	Fasilitasi Pengumpulan,Pengolahan dan AnalisisData Industri,	Dinas Perindustrian dan Perdagangan

PRIORITAS PEMBANGUNAN NASIONAL	PRIORITAS PROVINSI JAWA TIMUR	PRIORITAS KAB. PACITAN	PROGRAM	KEGIATAN	SUB KEGIATAN	SKPD
			NASIONAL	IUKI dan IPKI Kewenangan Kabupaten/Kota	Data KawasanIndustri serta Data LainLingkup Kabupaten/Kotamelalui Sistem InformasiIndustri Nasional (SIINas)	
Pengembangan Wilayah Untuk Mengurangi Kesenjangan dan Menjamin Pemerataan;	Penguatan Konektivitas Antar Wilayah dalam upaya Pemerataan Hasil Pembangunan serta Peningkatan Layanan Infrastruktur	Pembangunan Infrastruktur Dasar dan Pariwisata Yang Berwawasan Lingkungan;	**PROGRAM PENGELOLAAN SUMBER DAYA AIR (SDA)**	Pengelolaan SDA dan Bangunan Pengaman Pantai pada Wilayah Sungai (WS) dalam 1 (satu) Daerah Kabupaten/Kota	Penyusunan Rencana Teknis dan Dokumen Lingkungan Hidup untuk Konstruksi Bendungan, Embung, dan Bangunan Penampung Air Lainnya	Dinas PU dan PR
					Penyusunan Rencana Teknis dan Dokumen Lingkungan Hidup untuk Konstruksi Pengendali Banjir, Lahar, Drainase Utama Perkotaan dan Pengaman Pantai	Dinas PU dan PR
Memperkuat Infrastruktur untuk Mendukung Pengembangan Ekonomi Ekonomi dan Pelayanan Dasar;	Peningkatan Kemandirian Pangan dan Pengelolaan Sumber Daya Energi				Pembangunan Embung dan Penampung Air Lainnya	Dinas PU dan PR
					Pembangunan Sumur Air Tanah untuk Air Baku	Dinas PU dan PR
					Pembangunan Bangunan Perkuatan Tebing	Dinas PU dan PR
Membangun Lingkungan Hidup, Meningkatkan	Peningkatan Ketahanan Bencana dan Kualitas				Rehabilitasi Embung dan Penampungan Air Lainnya	Dinas PU dan PR

PRIORITAS PEMBANGUNAN NASIONAL	PRIORITAS PROVINSI JAWA TIMUR	PRIORITAS KAB. PACITAN	PROGRAM	KEGIATAN	SUB KEGIATAN	SKPD
Ketahanan Bencana dan Perubahan Iklim;	Lingkungan Hidup					
					Rehabilitasi Sumur Air Tanah untuk Air Baku	Dinas PU dan PR
					Rehabilitasi Tanggul Sungai	Dinas PU dan PR
					Rehabilitasi Bangunan Perkuatan Tebing	Dinas PU dan PR
					Normalisasi/Restorasi Sungai	Dinas PU dan PR
					Pembangunan Infrastruktur untuk Melindungi Mata Air	Dinas PU dan PR
					Pembinaan dan Pemberdayaan Kelembagaan Pengelolaan SDA Kewenangan Kabupaten/Kota	Dinas PU dan PR
				Pengembangan dan Pengelolaan Sistem Irigasi Primer dan Sekunder pada Daerah Irigasi yang Luasnya dibawah 1000 Ha dalam 1 (satu) Daerah Kabupaten/Kota	Penyusunan Rencana Teknis dan Dokumen Lingkungan Hidup untuk Konstruksi Irigasi dan Rawa	Dinas PU dan PR
					Pembangunan Jaringan Irigasi Permukaan	Dinas PU dan PR
					Peningkatan Jaringan Irigasi Permukaan	Dinas PU dan PR
					Rehabilitasi Jaringan Irigasi Permukaan	Dinas PU dan PR
					Operasi dan Pemeliharaan Jaringan Irigasi Permukaan	Dinas PU dan PR

PRIORITAS PEMBANGUNAN NASIONAL	PRIORITAS PROVINSI JAWA TIMUR	PRIORITAS KAB. PACITAN	PROGRAM	KEGIATAN	SUB KEGIATAN	SKPD
			PROGRAM PENGELOLAAN DAN PENGEMBANGAN SISTEM PENYEDIAAN AIR MINUM	**Pengelolaan dan Pengembangan Sistem Penyediaan Air Minum (SPAM) di Daerah Kabupaten/Kota**	Pembangunan SPAM Jaringan Perpipaan di Kawasan Perdesaan	Dinas PU dan PR
					Peningkatan SPAM Jaringan Perpipaan di Kawasan Perdesaan	Dinas PU dan PR
					Perbaikan SPAM Jaringan Perpipaan di Kawasan Perdesaan	Dinas PU dan PR
			PROGRAM PENGELOLAAN DAN PENGEMBANGAN SISTEM AIR LIMBAH	**Pengelolaan dan Pengembangan Sistem Air Limbah Domestik dalam Daerah Kabupaten/Kota**	Pembangunan/Penyediaan Sub Sistem Pengolahan Setempat	Dinas PU dan PR
			PROGRAM PENGELOLAAN DAN PENGEMBANGAN SISTEM DRAINASE	**Pengelolaan dan Pengembangan Sistem Drainase yang Terhubung Langsung dengan Sungai dalam Daerah Kabupaten/Kota**	Penyusunan Rencana, Kebijakan, Strategi dan Teknis Sistem Drainase Perkotaan	Dinas PU dan PR
					Pembangunan Sistem Drainase Perkotaan	Dinas PU dan PR
					Rehabilitasi Saluran Drainase Perkotaan	Dinas PU dan PR
			PROGRAM PENATAAN BANGUNAN GEDUNG	**Penyelenggaraan Bangunan Gedung di Wilayah Daerah Kabupaten/Kota, Pemberian Izin Mendirikan Bangunan (IMB) dan Sertifikat Laik Fungsi Bangunan Gedung**	Penyelenggaraan Penerbitan Izin Mendirikan Bangunan (IMB), Sertifikat Laik Fungsi (SLF), peran Tenaga Ahli Bangunan Gedung (TABG), Pendataan Bangunan Gedung, serta Implementasi SIMBG	Dinas PU dan PR
					Perencanaan, Pembangunan,	Dinas PU dan PR

PRIORITAS PEMBANGUNAN NASIONAL	PRIORITAS PROVINSI JAWA TIMUR	PRIORITAS KAB. PACITAN	PROGRAM	KEGIATAN	SUB KEGIATAN	SKPD
					Pengawasan, dan Pemanfaatan Bangunan Gedung Daerah Kabupaten/Kota	
					Rehabilitasi, Renovasi dan Ubahsuai Bangunan Gedung untuk Kepentingan Strategis Daerah Kabupaten/Kota	Dinas PU dan PR
			PROGRAM PENATAAN BANGUNAN DAN LINGKUNGANNYA	**Penyelenggaraan Penataan Bangunan dan Lingkungannya di Daerah Kabupaten/Kota**	Penyusunan Rencana, Kebijakan, Strategi dan Teknis Sistem Penataan Bangunan dan Lingkungan di Kabupaten/Kota	Dinas PU dan PR
					Penataan Bangunan dan Lingkungan	Dinas PU dan PR
					Pemeliharaan Bangunan dan Lingkungan	Dinas PU dan PR
			PROGRAM PENYELENGGARAAN JALAN	**Penyelenggaraan Jalan Kabupaten/Kota**	Penyusunan Rencana, Kebijakan, dan Strategi Pengembangan Jaringan Jalan Serta Perencanaan Teknis Penyelenggaraan Jalan dan Jembatan	Dinas PU dan PR
					Survey Kondisi Jalan/Jembatan	Dinas PU dan PR
					Pembangunan Jalan	Dinas PU dan PR
					Rehabilitasi Jalan	Dinas PU dan PR
					Pemeliharaan Berkala Jalan	Dinas PU dan PR
					Pemeliharaan Rutin Jalan	Dinas PU dan PR

PRIORITAS PEMBANGUNAN NASIONAL	PRIORITAS PROVINSI JAWA TIMUR	PRIORITAS KAB. PACITAN	PROGRAM	KEGIATAN	SUB KEGIATAN	SKPD
					Pembangunan Jembatan	Dinas PU dan PR
					Rehabilitasi Jembatan	Dinas PU dan PR
			PROGRAM PENGEMBANGAN JASA KONSTRUKSI	**Penyelenggaraan Sistem Informasi Jasa Konstruksi Cakupan Daerah Kabupaten/Kota**	Pengelolaan Operasional Layanan Informasi Jasa Konstruksi	Dinas PU dan PR
				Penerbitan Izin Usaha Jasa Konstruksi Nasional (Non Kecil dan Kecil)	Pembinaan dan Peningkatan Kapasitas Badan Usaha Jasa Konstruksi	Dinas PU dan PR
			PROGRAM PENYELENGGARAAN PENATAAN RUANG	**Penetapan Rencana Tata Ruang Wilayah (RTRW) dan Rencana Rinci Tata Ruang (RRTR) Kabupaten/Kota**	Pelaksanaan Persetujuan Substansi, Evaluasi, Konsultasi Evaluasi dan Penetapan RTRW Kabupaten/Kota	Dinas PU dan PR
					Sosialisasi Kebijakan dan Peraturan Perundang-undangan Bidang Penataan Ruang	Dinas PU dan PR
				Koordinasi dan Sinkronisasi Perencanaan Tata Ruang Daerah Kabupaten/Kota	Koordinasi dan Sinkronisasi Penyusunan RRTR Kabupaten/Kota	Dinas PU dan PR
				Koordinasi dan Sinkronisasi Pemanfaatan Ruang Daerah Kabupaten/Kota	Koordinasi dan Sinkronisasi Pemanfaatan Ruang untuk Investasi dan Pembangunan Daerah	Dinas PU dan PR
					Sistem Informasi Penataan Ruang	Dinas PU dan PR
				Koordinasi dan Sinkronisasi Pengendalian Pemanfaatan Ruang Daerah Kabupaten/Kota	Operasionalisasi Tugas dan Fungsi Penyidik Pegawai Negeri Sipil (PPNS) Bidang Penataan Ruang	Dinas PU dan PR

PRIORITAS PEMBANGUNAN NASIONAL	PRIORITAS PROVINSI JAWA TIMUR	PRIORITAS KAB. PACITAN	PROGRAM	KEGIATAN	SUB KEGIATAN	SKPD
					Koordinasi Pelaksanaan Penataan Ruang	
			PROGRAM PENGEMBANGAN PERUMAHAN	**Pendataan Penyediaan dan Rehabilitasi Rumah Korban Bencana atau Relokasi Program Kabupaten/Kota**	Pendataan dan Verifikasi Penerima Rumah bagi Korban Bencana Alam atau Terkena Relokasi Program Kabupaten/Kota	Dinas Perumahan, Kawasan Permukiman dan Pertanahan
				Pembangunan dan Rehabilitasi Rumah Korban Bencana atau Relokasi Program Kabupaten/Kota	Rehabilitasi Rumah bagi Korban Bencana	Dinas Perumahan, Kawasan Permukiman dan Pertanahan
				Penerbitan Izin Pembangunan dan Pengembangan Perumahan	Koordinasi dan Sinkronisasi Pengendalian Pembangunan dan Pengembangan Perumahan	Dinas Perumahan, Kawasan Permukiman dan Pertanahan
			PROGRAM KAWASAN PERMUKIMAN	**Penerbitan Izin Pembangunan dan Pengembangan Kawasan Permukiman**	Koordinasi dan Sinkronisasi Pengendalian Pembangunan dan Pengembangan Kawasan Permukiman dan Permukiman Kumuh	Dinas Perumahan, Kawasan Permukiman dan Pertanahan
				Penataan dan Peningkatan Kualitas Kawasan Permukiman Kumuh dengan Luas di Bawah 10 (sepuluh) Ha	Penyadaran Publik Pencegahan Tumbuh dan Berkembangnya Permukiman Kumuh	Dinas Perumahan, Kawasan Permukiman dan Pertanahan
					Koordinasi dan Sinkronisasi Pengendalian Penataan Pemugaran/Peremajaan Permukiman Kumuh	Dinas Perumahan, Kawasan Permukiman dan Pertanahan
				Peningkatan Kualitas Kawasan Permukiman Kumuh dengan Luas di Bawah 10 (sepuluh) Ha	Perbaikan Rumah Tidak Layak Huni	Dinas Perumahan, Kawasan Permukiman dan Pertanahan
					Kerja Sama Perbaikan Rumah Tidak Layak Huni Beserta PSU	Dinas Perumahan, Kawasan Permukiman dan Pertanahan

PRIORITAS PEMBANGUNAN NASIONAL	PRIORITAS PROVINSI JAWA TIMUR	PRIORITAS KAB. PACITAN	PROGRAM	KEGIATAN	SUB KEGIATAN	SKPD
			PROGRAM PERUMAHAN DAN KAWASAN PERMUKIMAN KUMUH	**Pencegahan Perumahan dan Kawasan Permukiman Kumuh pada Daerah Kabupaten/Kota**	Perbaikan Rumah Tidak Layak Huni untuk Pencegahan terhadap Tumbuh dan Berkembangnya Permukiman Kumuh diluar Kawasan Permukiman Kumuh dengan Luas di Bawah 10 (sepuluh) Ha	Dinas Perumahan, Kawasan Permukiman dan Pertanahan
					Kerja Sama Perbaikan Rumah Tidak Layak Huni Beserta PSU diluar Kawasan Permukiman Kumuh dengan Luas di Bawah 10 (sepuluh) Ha	Dinas Perumahan, Kawasan Permukiman dan Pertanahan
			PROGRAM PENINGKATAN PRASARANA, SARANA DAN UTILITAS UMUM (PSU)	**Urusan Penyelenggaraan PSU Perumahan**	Perencanaan Penyediaan PSU Perumahan	Dinas Perumahan, Kawasan Permukiman dan Pertanahan
					Penyediaan Prasarana, Sarana, dan Utilitas Umum di Perumahan untuk Menunjang Fungsi Hunian	Dinas Perumahan, Kawasan Permukiman dan Pertanahan
					Koordinasi dan Sinkronisasi dalam rangka Penyediaan Prasarana, Sarana, dan Utilitas Umum Perumahan	Dinas Perumahan, Kawasan Permukiman dan Pertanahan
			PROGRAM PENUNJANG URUSAN PEMERINTAHAN DAERAH KABUPATEN/KOTA	**Pemeliharaan Barang Milik Daerah Penunjang Urusan Pemerintahan Daerah**	Pemeliharaan/Rehabilitasi Tanah	Dinas Perumahan, Kawasan Permukiman dan Pertanahan
			PROGRAM PENYELESAIAN SENGKETA TANAH GARAPAN	**Penyelesaian Sengketa Tanah Garapan dalam Daerah Kabupaten/Kota**	Inventarisasi Sengketa, Konflik, dan Perkara Pertanahan dalam 1 (satu) Daerah Kabupaten/Kota	Dinas Perumahan, Kawasan Permukiman dan Pertanahan

PRIORITAS PEMBANGUNAN NASIONAL	PRIORITAS PROVINSI JAWA TIMUR	PRIORITAS KAB. PACITAN	PROGRAM	KEGIATAN	SUB KEGIATAN	SKPD
			PROGRAM PENYELESAIAN GANTI KERUGIAN DAN SANTUNAN TANAH UNTUK PEMBANGUNAN	**Penyelesaian Masalah Ganti Kerugian dan Santunan Tanah untuk Pembangunan oleh Pemerintah Daerah Kabupaten/Kota**	Koordinasi dan Sinkronisasi Penyelesaian Masalah Ganti Kerugian dan Santunan Tanah untuk Pembangunan oleh Pemerintah Daerah Kabupaten/Kota	Dinas Perumahan, Kawasan Permukiman dan Pertanahan
			PROGRAM PENATAGUNAAN TANAH	**Penggunaan Tanah yang Hamparannya dalam satu Daerah Kabupaten/Kota**	Koordinasi dan Sinkronisasi Perencanaan Penggunaan Tanah	Dinas Perumahan, Kawasan Permukiman dan Pertanahan
					Koordinasi dan Sinkronisasi Pelaksanaan Konsolidasi Tanah Kabupaten/Kota	Dinas Perumahan, Kawasan Permukiman dan Pertanahan
			PROGRAM PENANGGULANGAN BENCANA	**Pelayanan Informasi Rawan Bencana Kabupaten/Kota**	Penyusunan Kajian Risiko Bencana Kabupaten/Kota	BPBD
					Sosialisasi, Komunikasi, Informasi dan Edukasi (KIE) Rawan Bencana Kabupaten/Kota (Per Jenis Bencana)	BPBD
				Pelayanan Pencegahan dan Kesiapsiagaan Terhadap Bencana	Penyusunan Rencana Penanggulangan Bencana Kabupaten/Kota	BPBD
					Pelatihan Pencegahan dan Mitigasi Bencana Kabupaten/Kota	BPBD
					Pengendalian Operasi dan Penyediaan Sarana Prasarana Kesiapsiagaan Terhadap Bencana Kabupaten/Kota	BPBD
					Penyediaan Peralatan Perlindungan dan Kesiapsiagaan terhadap Bencana	BPBD
					Pengelolaan Risiko Bencana Kabupaten/Kota	BPBD

PRIORITAS PEMBANGUNAN NASIONAL	PRIORITAS PROVINSI JAWA TIMUR	PRIORITAS KAB. PACITAN	PROGRAM	KEGIATAN	SUB KEGIATAN	SKPD
					Penguatan Kapasitas Kawasan untuk Pencegahan dan Kesiapsiagaan	BPBD
					Penanganan Pascabencana Kabupaten/Kota	BPBD
				Pelayanan Penyelamatan dan Evakuasi Korban Bencana	Respon Cepat Kejadian Luar Biasa Penyakit/Wabah Zoonosis Prioritas	BPBD
					Respon Cepat Darurat Bencana Kabupaten/Kota	BPBD
					Pencarian, Pertolongan dan Evakuasi Korban Bencana Kabupaten/Kota	BPBD
					Penyediaan Logistik Penyelamatan dan Evakuasi Korban Bencana Kabupaten/Kota	BPBD
				Penataan Sistem Dasar Penanggulangan Bencana	Penyusunan Regulasi Penanggulangan Bencana Kabupaten/Kota	BPBD
					Penguatan Kelembagaan Bencana Kabupaten/Kota	BPBD
			PROGRAM PERENCANAAN LINGKUNGAN HIDUP	**Rencana Perlindungan dan Pengelolaan Lingkungan Hidup (RPPLH) Kabupaten/Kota**	Penyusunan dan Penetapan RPPLH Kabupaten/Kota	Dinas Lingkungan Hidup
			PROGRAM PENGENDALIAN PENCEMARAN DAN/ATAU KERUSAKAN LINGKUNGAN HIDUP	**Pencegahan Pencemaran dan/atau Kerusakan Lingkungan Hidup Kabupaten/Kota**	Koordinasi, Sinkronisasi, dan Pelaksanaan Pencegahan Pencemaran Lingkungan Hidup Dilaksanakan terhadap Media Tanah, Air, Udara, dan Laut	Dinas Lingkungan Hidup

PRIORITAS PEMBANGUNAN NASIONAL	PRIORITAS PROVINSI JAWA TIMUR	PRIORITAS KAB. PACITAN	PROGRAM	KEGIATAN	SUB KEGIATAN	SKPD
					Koordinasi, Sinkronisasi dan Pelaksanaan Pengendalian Emisi Gas Rumah Kaca, Mitigasi dan Adaptasi Perubahan Iklim	Dinas Lingkungan Hidup
					Pengelolaan Laboratorium Lingkungan Hidup Kabupaten/Kota	Dinas Lingkungan Hidup
				Penanggulangan Pencemaran dan/atau Kerusakan Lingkungan Hidup Kabupaten/Kota	Penghentian Pencemaran dan/atau Kerusakan Lingkungan Hidup	Dinas Lingkungan Hidup
			PROGRAM PENGELOLAAN KEANEKARAGAMAN HAYATI (KEHATI)	**Pengelolaan Keanekaragaman Hayati Kabupaten/Kota**	Pengelolaan Taman Keanekaragaman Hayati di Luar Kawasan Hutan	Dinas Lingkungan Hidup
					Pengelolaan Ruang Terbuka Hijau (RTH)	Dinas Lingkungan Hidup
					Pengelolaan Taman Keanekaragaman Hayati Lainnya	Dinas Lingkungan Hidup
					Pengembangan Kapasitas Kelembagaan dan SDM dalam Pengelolaan Keanekaragaman Hayati	Dinas Lingkungan Hidup
					Pengelolaan Sarana dan Prasarana Keanekaragaman Hayati	Dinas Lingkungan Hidup
			PROGRAM PENGENDALIAN BAHAN BERBAHAYA DAN BERACUN (B3) DAN LIMBAH BAHAN BERBAHAYA DAN BERACUN (LIMBAH B3)	**Penyimpanan Sementara Limbah B3**	Verifikasi Lapangan untuk Memastikan Pemenuhan Persyaratan Administrasi dan Teknis Penyimpanan Sementara Limbah B3	Dinas Lingkungan Hidup
			PROGRAM PEMBINAAN DAN PENGAWASAN TERHADAP IZIN	**Pembinaan dan Pengawasan Terhadap Usaha dan/atau**	Fasilitasi Pemenuhan Ketentuan dan Kewajiban Izin Lingkungan dan/atau	Dinas Lingkungan Hidup

PRIORITAS PEMBANGUNAN NASIONAL	PRIORITAS PROVINSI JAWA TIMUR	PRIORITAS KAB. PACITAN	PROGRAM	KEGIATAN	SUB KEGIATAN	SKPD
			LINGKUNGAN DAN IZIN PERLINDUNGAN DAN PENGELOLAAN LINGKUNGAN HIDUP (PPLH)	**Kegiatan yang Izin Lingkungan dan Izin PPLH diterbitkan oleh Pemerintah Daerah Kabupaten/Kota**	Izin PPLH	
					Pengawasan Usaha dan/atau Kegiatan yang Izin Lingkungan Hidup, Izin PPLH yang Diterbitkan oleh Pemerintah Daerah Kabupaten/Kota	Dinas Lingkungan Hidup
			PROGRAM PENINGKATAN PENDIDIKAN, PELATIHAN DAN PENYULUHAN LINGKUNGAN HIDUP UNTUK MASYARAKAT	**Penyelenggaraan Pendidikan, Pelatihan, dan Penyuluhan Lingkungan Hidup untuk Lembaga Kemasyarakatan Tingkat Daerah Kabupaten/Kota**	Peningkatan Kapasitas dan Kompetensi Sumber Daya Manusia Bidang Lingkungan Hidup untuk Lembaga Kemasyarakatan	Dinas Lingkungan Hidup
			PROGRAM PENGHARGAAN LINGKUNGAN HIDUP UNTUK MASYARAKAT	**Pemberian Penghargaan Lingkungan Hidup Tingkat Daerah Kabupaten/Kota**	Penilaian Kinerja Masyarakat/Lembaga Masyarakat/Dunia Usaha/Dunia Pendidikan/ Filantropi dalam Perlindungan dan Pengelolaan Lingkungan Hidup	Dinas Lingkungan Hidup
			PROGRAM PENANGANAN PENGADUAN LINGKUNGAN HIDUP	**Penyelesaian Pengaduan Masyarakat di BidangPerlindungan dan Pengelolaan Lingkungan Hidup (PPLH) Kabupaten/Kota**	Pengelolaan Pengaduan Masyarakat terhadap PPLH Kabupaten/Kota	Dinas Lingkungan Hidup
			PROGRAM PENGELOLAAN PERSAMPAHAN	**Pengelolaan Sampah**	Penyusunan Kebijakan dan Strategi Daerah Pengelolaan Sampah Kabupaten/Kota	Dinas Lingkungan Hidup

PRIORITAS PEMBANGUNAN NASIONAL	PRIORITAS PROVINSI JAWA TIMUR	PRIORITAS KAB. PACITAN	PROGRAM	KEGIATAN	SUB KEGIATAN	SKPD
					Penanganan Sampah dengan melakukan Pemilahan, Pengumpulan, Pengangkutan, Pengolahan, dan Pemrosesan Akhir Sampah di TPA/TPST/SPA Kabupaten/Kota	Dinas Lingkungan Hidup
					Peningkatan Peran serta Masyarakat dalam Pengelolaan Persampahan	Dinas Lingkungan Hidup
			PROGRAM PENYELENGGARAAN LALU LINTAS DAN ANGKUTAN JALAN (LLAJ)	**Penetapan Rencana Induk Jaringan LLAJ Kabupaten/Kota**	Pelaksanaan Penyusunan Rencana Induk Jaringan LLAJ Kabupaten/Kota	Dinas Perhubungan
				Penyediaan Perlengkapan Jalan di Jalan Kabupaten/Kota	Pembangunan Prasarana Jalan di Jalan Kabupaten/Kota	Dinas Perhubungan
					Penyediaan Perlengkapan Jalan di Jalan Kabupaten/Kota	Dinas Perhubungan
					Rehabilitasi dan Pemeliharaan Perlengkapan Jalan	Dinas Perhubungan
				Pengelolaan Terminal Penumpang Tipe C	Rehabilitasi dan Pemeliharaan Terminal (Fasilitas Utama dan Pendukung)	Dinas Perhubungan
				Penerbitan Izin Penyelenggaraan dan Pembangunan Fasilitas Parkir	Koordinasi dan Sinkronisasi Pengawasan Pelaksanaan Izin Penyelenggaraan dan Pembangunan Fasilitas Parkir Kewenangan Kabupaten/Kota	Dinas Perhubungan
				Pengujian Berkala Kendaraan Bermotor	Penyediaan Sarana dan Prasarana Pengujian Berkala Kendaraan Bermotor	Dinas Perhubungan

PRIORITAS PEMBANGUNAN NASIONAL	PRIORITAS PROVINSI JAWA TIMUR	PRIORITAS KAB. PACITAN	PROGRAM	KEGIATAN	SUB KEGIATAN	SKPD
					Penyediaan Bukti Lulus Uji Pengujian Berkala Kendaraan Bermotor	Dinas Perhubungan
					Identifikasi dan Analisis Potensi Jumlah Kendaraan Bermotor Wajib Uji	Dinas Perhubungan
					Pemeliharaan Sarana dan Prasarana Pengujian Berkala Kendaraan Bermotor	Dinas Perhubungan
					Monitoring dan Evaluasi Penyelenggaraan Pengujian Berkala Kendaraan Bermotor	Dinas Perhubungan
				Pelaksanaan Manajemen dan Rekayasa Lalu Lintas untuk Jaringan Jalan Kabupaten/Kota	Penataan Manajemen dan Rekayasa Lalu Lintas Untuk Jaringan Jalan Kabupaten/Kota	Dinas Perhubungan
					Pengadaan, Pemasangan, Perbaikan dan Pemeliharaan Perlengkapan Jalan dalam rangka Manajemen dan Rekayasa Lalu Lintas	Dinas Perhubungan
					Forum Lalu Lintas dan Angkutan Jalan Kabupaten/Kota	Dinas Perhubungan
				Persetujuan Hasil Analisis Dampak Lalu Lintas (Andalalin) untuk Jalan Kabupaten/Kota	Penetapan Kebijakan Tata Kelola Andalalin	Dinas Perhubungan
					Peningkatan Kapasitas Penilai Andalalin	Dinas Perhubungan
				Audit dan Inspeksi Keselamatan LLAJ di Jalan	Pelaksanaan Inspeksi, Audit dan Pemantauan Sistem Manajemen Keselamatan Perusahaan Angkutan Umum	Dinas Perhubungan

PRIORITAS PEMBANGUNAN NASIONAL	PRIORITAS PROVINSI JAWA TIMUR	PRIORITAS KAB. PACITAN	PROGRAM	KEGIATAN	SUB KEGIATAN	SKPD
				Penyediaan Angkutan Umum untuk Jasa Angkutan Orang dan/atau Barang antar Kota dalam 1 (satu) Daerah Kabupaten/Kota	Pengendalian dan Pengawasan Ketersediaan Angkutan Umum untuk Jasa angkutan Orang dan/atau Barang Antar Kota dalam 1 (satu) Kabupaten/Kota	Dinas Perhubungan
				Penetapan Rencana Umum Jaringan Trayek Pedesaan dalam 1 (satu) Daerah Kabupaten/Kota	Perumusan Kebijakan Rencana Umum Jaringan Trayek Pedesaan Kewenangan kabupaten/Kota	Dinas Perhubungan
			PROGRAM PENINGKATAN DAYA TARIK DESTINASI PARIWISATA	**Pengelolaan Daya Tarik Wisata Kabupaten/Kota**	Pengembangan Daya Tarik Wisata Kabupaten/Kota	Dinas Kebudayaan, Pariwisata, Kepemudaan dan Olah Raga
				Pengelolaan Kawasan Strategis Pariwisata Kabupaten/Kota	Pengadaan/Pemeliharaan/Rehabilitasi Sarana dan Prasarana dalam Pengelolaan Kawasan Wisata Strategis Pariwisata Kabupaten/Kota	Dinas Kebudayaan, Pariwisata, Kepemudaan dan Olah Raga
			PROGRAM PEMASARAN PARIWISATA	**Pemasaran Pariwisata Dalam dan Luar Negeri Daya Tarik, Destinasi dan Kawasan Strategis Pariwisata Kabupaten/Kot**a	Penguatan Promosi melalui Media Cetak, Elektronik, dan Media Lainnya Baik Dalam dan Luar Negeri	Dinas Kebudayaan, Pariwisata, Kepemudaan dan Olah Raga
					Penyediaan Data dan Penyebaran Informasi Pariwisata Kabupaten/Kota, Baik Dalam dan Luar Negeri	Dinas Kebudayaan, Pariwisata, Kepemudaan dan Olah Raga
					Peningkatan Kerja Sama dan Kemitraan Pariwisata Dalam dan Luar Negeri	Dinas Kebudayaan, Pariwisata, Kepemudaan dan Olah Raga
			PROGRAM PENGEMBANGAN SUMBER DAYA PARIWISATA DAN EKONOMI KREATIF	**Pelaksanaan Peningkatan Kapasitas Sumber Daya Manusia Pariwisata dan Ekonomi Kreatif Tingkat Dasar**	Pengembangan Kompetensi SDM Pariwisata dan Ekonomi Kreatif Tingkat Dasar	Dinas Kebudayaan, Pariwisata, Kepemudaan dan Olah Raga

PRIORITAS PEMBANGUNAN NASIONAL	PRIORITAS PROVINSI JAWA TIMUR	PRIORITAS KAB. PACITAN	PROGRAM	KEGIATAN	SUB KEGIATAN	SKPD
					Peningkatan Peran Serta Masyarakat dalam Pengembangan Kemitraan Pariwisata	Dinas Kebudayaan, Pariwisata, Kepemudaan dan Olah Raga
					Fasilitasi Proses Kreasi, Produksi, Distribusi Konsumsi dan Konservasi Ekonomi Kreatif	Dinas Kebudayaan, Pariwisata, Kepemudaan dan Olah Raga
Meningkatkan Sumberdaya Manusia yang Berkualitas dan Berdaya Saing;	Peningkatan Kualitas Pendidikan, Kesehatan, Produktivitas dan Daya Saing Ketenagakerjaan serta Pengentasan Kemiskinan	Layanan Pendidikan, Kesehatan Berbasis Teknologi Informasi;	PROGRAM PENGELOLAAN PENDIDIKAN	Pengelolaan Pendidikan Sekolah Dasar	Penambahan Ruang Kelas Baru	Dinas Pendidikan
					Pembangunan Ruang Guru/Kepala Sekolah/TU	Dinas Pendidikan
					Pembangunan Ruang Unit Kesehatan Sekolah	Dinas Pendidikan
					Pembangunan Perpustakaan Sekolah	Dinas Pendidikan
					Pembangunan Sarana, Prasarana dan Utilitas Sekolah	Dinas Pendidikan
					Rehabilitasi Sedang/Berat Ruang Kelas	Dinas Pendidikan
					Rehabilitasi Sedang/Berat Ruang Guru/Kepala Sekolah/TU	Dinas Pendidikan
					Rehabilitasi Sedang/Berat Ruang Unit Kesehatan Sekolah	Dinas Pendidikan
					Rehabilitasi Sedang/Berat Perpustakaan Sekolah	Dinas Pendidikan

PRIORITAS PEMBANGUNAN NASIONAL	PRIORITAS PROVINSI JAWA TIMUR	PRIORITAS KAB. PACITAN	PROGRAM	KEGIATAN	SUB KEGIATAN	SKPD
					Rehabilitasi Sedang/Berat Sarana, Prasarana dan Utilitas Sekolah	Dinas Pendidikan
					Pengadaan Mebel Sekolah	Dinas Pendidikan
					Pengadaan Perlengkapan Siswa	Dinas Pendidikan
					Pemeliharaan Rutin Bangunan Gedung dan Ruangan	Dinas Pendidikan
					Penyediaan Biaya Personil Peserta Didik Sekolah Dasar	Dinas Pendidikan
					Pengadaan Alat Praktik dan Peraga Siswa	Dinas Pendidikan
					Penyelengaraan Proses Belajar dan Ujian bagi Peserta Didik	Dinas Pendidikan
					Pembinaan Minat, Bakat dan Kreativitas Siswa	Dinas Pendidikan
					Pembinaan Kelembagaan dan Manajemen Sekolah	Dinas Pendidikan
					Pengelolaan Dana BOS Sekolah Dasar	Dinas Pendidikan
				Pengelolaan Pendidikan Sekolah Menengah Pertama	Penambahan Ruang Kelas Baru	Dinas Pendidikan
					Pembangunan Ruang Guru/Kepala Sekolah/TU	Dinas Pendidikan
					Pembangunan Ruang Unit Kesehatan Sekolah	Dinas Pendidikan
					Pembangunan Perpustakaan Sekolah	Dinas Pendidikan
					Pembangunan Laboratorium	Dinas Pendidikan

PRIORITAS PEMBANGUNAN NASIONAL	PRIORITAS PROVINSI JAWA TIMUR	PRIORITAS KAB. PACITAN	PROGRAM	KEGIATAN	SUB KEGIATAN	SKPD
					Pembangunan Ruang Serba Guna/Aula	Dinas Pendidikan
					Pembangunan Fasilitas Parkir	Dinas Pendidikan
					Pembangunan Kantin Sekolah	Dinas Pendidikan
					Pembangunan Sarana, Prasarana dan Utilitas Sekolah	Dinas Pendidikan
					Rehabilitasi Sedang/Berat Ruang Kelas Sekolah	Dinas Pendidikan
					Rehabilitasi Sedang/Berat Ruang Guru Sekolah	Dinas Pendidikan
					Rehabilitasi Sedang/Berat Perpustakaan Sekolah	Dinas Pendidikan
					Rehabilitasi Sedang/Berat Laboratorium	Dinas Pendidikan
					Rehabilitasi Sedang/Berat Ruang Serba Guna/Aula	Dinas Pendidikan
					Rehabilitasi Sedang/Berat Fasilitas Parkir	Dinas Pendidikan
					Pembangunan Fasilitas Parkir	Dinas Pendidikan
					Pembangunan Kantin Sekolah	Dinas Pendidikan
					Pembangunan Sarana, Prasarana dan Utilitas Sekolah	Dinas Pendidikan
					Rehabilitasi Sedang/Berat Ruang Kelas Sekolah	Dinas Pendidikan

PRIORITAS PEMBANGUNAN NASIONAL	PRIORITAS PROVINSI JAWA TIMUR	PRIORITAS KAB. PACITAN	PROGRAM	KEGIATAN	SUB KEGIATAN	SKPD
					Rehabilitasi Sedang/Berat Ruang Guru Sekolah	Dinas Pendidikan
					Rehabilitasi Sedang/Berat Perpustakaan Sekolah	Dinas Pendidikan
					Rehabilitasi Sedang/Berat Laboratorium	Dinas Pendidikan
					Rehabilitasi Sedang/Berat Ruang Serba Guna/Aula	Dinas Pendidikan
					Rehabilitasi Sedang/Berat Fasilitas Parkir	Dinas Pendidikan
					Rehabilitasi Sedang/Berat Kantin Sekolah	Dinas Pendidikan
					Rehabilitasi Sedang/Berat Sarana, Prasarana dan Utilitas Sekolah	Dinas Pendidikan
					Pengadaan Mebel Sekolah	Dinas Pendidikan
					Pemeliharaan Rutin Bangunan Gedung dan Ruangan	Dinas Pendidikan
					Penyediaan Biaya Personil Peserta Didik Sekolah Menengah Pertama	Dinas Pendidikan
					Pengadaan Alat Praktik dan Peraga Siswa	Dinas Pendidikan
					Penyelengaraan Proses Belajar dan Ujian bagi Peserta Didik	Dinas Pendidikan
					Pembinaan Minat, Bakat dan Kreativitas Siswa	Dinas Pendidikan
					Pengembangan Karir Pendidik dan Tenaga Kependidikan pada Satuan	Dinas Pendidikan

PRIORITAS PEMBANGUNAN NASIONAL	PRIORITAS PROVINSI JAWA TIMUR	PRIORITAS KAB. PACITAN	PROGRAM	KEGIATAN	SUB KEGIATAN	SKPD
					Pendidikan Sekolah Menengah Pertama	
					Pembinaan Kelembagaan dan Manajemen Sekolah	Dinas Pendidikan
					Pengelolaan Dana BOS Sekolah Menengah Pertama	Dinas Pendidikan
				Pengelolaan Pendidikan Anak Usia Dini (PAUD)	Pembangunan Gedung/Ruang Kelas/Ruang Guru PAUD	Dinas Pendidikan
					Pembangunan Sarana, Prasarana dan Utilitas PAUD	Dinas Pendidikan
					Rehabilitasi Sedang/Berat Gedung/Ruang Kelas/Ruang Guru PAUD	Dinas Pendidikan
					Rehabilitasi Sedang/Berat Pembangunan Sarana, Prasarana dan Utilitas PAUD	Dinas Pendidikan
					Pengadaan Mebel PAUD	Dinas Pendidikan
					Pengadaan Perlengkapan PAUD	Dinas Pendidikan
					Pengadaan Perlengkapan Siswa PAUD	Dinas Pendidikan
					Penyediaan Biaya Personil Peserta Didik PAUD	Dinas Pendidikan
					Pengadaan Alat Praktik dan Peraga Siswa PAUD	Dinas Pendidikan
					Pembinaan Kelembagaan dan Manajemen PAUD	Dinas Pendidikan
				Pengelolaan Pendidikan Nonformal/Kesetaraan	Pembangunan Gedung/Ruang	Dinas Pendidikan

PRIORITAS PEMBANGUNAN NASIONAL	PRIORITAS PROVINSI JAWA TIMUR	PRIORITAS KAB. PACITAN	PROGRAM	KEGIATAN	SUB KEGIATAN	SKPD
					Kelas/Ruang Guru Nonformal/Kesetaraan	
					Pembangunan Sarana, Prasarana dan Utilitas Sekolah Nonformal/Kesetaraan	Dinas Pendidikan
					Rehabilitasi Sedang/Berat Gedung/Ruang Kelas/Ruang Guru Pendidikan Nonformal/Kesetaraan	Dinas Pendidikan
					Pengadaan Mebel Pendidikan Nonformal/Kesetaraan	Dinas Pendidikan
					Penyediaan Biaya Personil Peserta Didik Nonformal/Kesetaraan	Dinas Pendidikan
					Pengadaan Alat Praktik dan Peraga Siswa Nonformal/Kesetaraan	Dinas Pendidikan
					Penyelenggaraan Proses Belajar Nonformal/Kesetaraan	Dinas Pendidikan
					Penyiapan dan Tindak Lanjut Evaluasi Satuan Pendidikan di Pendidikan Nonformal/Kesetaraan	Dinas Pendidikan
					Penyediaan Pendidik dan Tenaga Kependidikan bagi Satuan Pendidikan Nonformal/Kesetaraan	Dinas Pendidikan
					Pengembangan Karir Pendidik dan Tenaga Kependidikan pada Satuan Pendidikan Nonformal/Kesetaraan	Dinas Pendidikan

PRIORITAS PEMBANGUNAN NASIONAL	PRIORITAS PROVINSI JAWA TIMUR	PRIORITAS KAB. PACITAN	PROGRAM	KEGIATAN	SUB KEGIATAN	SKPD
					Pembinaan Kelembagaan dan Manajemen Sekolah Nonformal/Kesetaraan	Dinas Pendidikan
					Pengelolaan Dana BOP Sekolah Nonformal/Kesetaraan	Dinas Pendidikan
					Peningkatan Kapasitas Pengelolaan Dana BOP Sekolah Nonformal/Kesetaraan	Dinas Pendidikan
			PROGRAM PENDIDIK DAN TENAGA KEPENDIDIKAN	**Pemerataan Kuantitas dan Kualitas Pendidik dan Tenaga Kependidikan bagi Satuan Pendidikan Dasar, PAUD, dan Pendidikan Nonformal/Kesetaraan**	Perhitungan dan Pemetaan Pendidik dan Tenaga Kependidikan Satuan Pendidikan Dasar, PAUD, dan Pendidikan Nonformal/Kesetaraan	Dinas Pendidikan
					Penataan Pendistribusian Pendidik dan Tenaga Kependidikan bagi Satuan Pendidikan Dasar, PAUD, dan Pendidikan Nonformal/Kesetaraan	Dinas Pendidikan
			PROGRAM PENGENDALIAN PERIZINAN PENDIDIKAN	**Penerbitan Izin PAUD dan Pendidikan Nonformal yang Diselenggarakan oleh Masyarakat**	Penilaian Kelayakan Usul Perizinan PAUD dan Pendidikan Nonformal yang Diselenggarakan oleh Masyarakat	Dinas Pendidikan
					Pengendalian dan Pengawasan Perizinan PAUD dan Pendidikan Nonformal yang Diselenggarakan oleh Masyarakat	Dinas Pendidikan
			PROGRAM PENDAFTARAN PENDUDUK	Pelayanan Pendaftaran Penduduk	Penyelesaian Masalah Pendaftaran Penduduk	Dinas Kepedndudukan dan Pencatatan Sipil

PRIORITAS PEMBANGUNAN NASIONAL	PRIORITAS PROVINSI JAWA TIMUR	PRIORITAS KAB. PACITAN	PROGRAM	KEGIATAN	SUB KEGIATAN	SKPD
					Peningkatan Pelayanan Pendaftaran Penduduk	Dinas Kepedndudukan dan Pencatatan Sipil
				Penataan Pendaftaran Penduduk	Pengadaan Dokumen Kependudukan selain Blangko KTP-El, Formulir, dan Buku terkait Pendaftaran Penduduk sesuai dengan Kebutuhan	Dinas Kepedndudukan dan Pencatatan Sipil
				Penyelenggaraan Pendaftaran Penduduk	Pelayanan secara Aktif Pendaftaran Peristiwa Kependudukan dan Pencatatan Peristiwa Penting Terkait Pendaftaran Penduduk	Dinas Kepedndudukan dan Pencatatan Sipil
			PROGRAM PENCATATAN SIPIL	Pelayanan Pencatatan Sipil	Pencatatan, Penatausahaan dan Penerbitan Dokumen atas Pelaporan Peristiwa Penting	Dinas Kepedndudukan dan Pencatatan Sipil
					Peningkatan dalam Pelayanan Pencatatan Sipil	Dinas Kepedndudukan dan Pencatatan Sipil
				Penyelenggaraan Pencatatan Sipil	Sosialisasi terkait Pencatatan Sipil	Dinas Kepedndudukan dan Pencatatan Sipil
			PROGRAM PENGELOLAAN INFORMASI ADMINISTRASI KEPENDUDUKAN	Pengumpulan Data Kependudukan dan Pemanfaatan dan Penyajian Database Kependudukan	Pengolahan dan Penyajian Data Kependudukan	Dinas Kepedndudukan dan Pencatatan Sipil
					Kerjasama Pemanfaatan Data Kependudukan	Dinas Kepedndudukan dan Pencatatan Sipil
				Penataan Pengelolaan Informasi Administrasi Kependudukan	Penyusunan Tata Cara Perencanaan, Pelaksanaan, Pemantauan, Evaluasi, Pengendalian, dan Pelaporan Penyelenggaraan Adminduk terkait Pengelolaan Informasi AdministrasiKependudukan	Dinas Kepedndudukan dan Pencatatan Sipil

PRIORITAS PEMBANGUNAN NASIONAL	PRIORITAS PROVINSI JAWA TIMUR	PRIORITAS KAB. PACITAN	PROGRAM	KEGIATAN	SUB KEGIATAN	SKPD
				Penyelenggaraan Pengelolaan Informasi Administrasi Kependudukan	Fasilitasi terkait Pengelolaan Informasi Administrasi Kependudukan	Dinas Kepedndudukan dan Pencatatan Sipil
					Penyelenggaraan Pemanfaatan Data Kependudukan	Dinas Kepedndudukan dan Pencatatan Sipil
					Komunikasi, Informasi, dan Edukasi Kepada Pemangku Kepentingan dan Masyarakat	Dinas Kepedndudukan dan Pencatatan Sipil
					Penyajian Data Kependudukan Yang Akurat dan dapat Dipertanggungjawab-kan	Dinas Kepedndudukan dan Pencatatan Sipil
				Pembinaan dan Pengawasan Pengelolaan Informasi Administrasi Kependudukan	Pembinaan dan Pengawasan terkait Pengelolaan Informasi Administrasi Kependudukan	Dinas Kepedndudukan dan Pencatatan Sipil
			PROGRAM PENGELOLAAN PROFIL KEPENDUDUKAN	Penyusunan Profil Kependudukan	Penyusunan Profil Data Perkembangan dan Proyeksi Kependudukan serta Kebutuhan yang lain	Dinas Kepedndudukan dan Pencatatan Sipil
			PROGRAM PEMENUHAN UPAYA KESEHATAN PERORANGAN DAN UPAYA KESEHATAN MASYARAKAT	**Penyediaan Fasilitas Pelayanan Kesehatan untuk UKM dan UKP Kewenangan Daerah Kabupaten/Kota**	Rehabilitasi dan Pemeliharaan Puskesmas	Dinas Kesehatan
					Pengadaan Sarana Fasilitas Pelayanan Kesehatan	Dinas Kesehatan
					Pengadaan Alat Kesehatan/Alat Penunjang Medik Fasilitas Pelayanan Kesehatan	Dinas Kesehatan
					Pengadaan dan Pemeliharaan Alat Kalibrasi	Dinas Kesehatan

PRIORITAS PEMBANGUNAN NASIONAL	PRIORITAS PROVINSI JAWA TIMUR	PRIORITAS KAB. PACITAN	PROGRAM	KEGIATAN	SUB KEGIATAN	SKPD
					Pengadaan Obat, Vaksin	Dinas Kesehatan
					Pengadaan Bahan HabisPakai	Dinas Kesehatan
				Penyediaan Layanan Kesehatan untuk UKM dan UKP Rujukan Tingkat Daerah Kabupaten/Kota	Pengelolaan Pelayanan Kesehatan Ibu Hamil	Dinas Kesehatan
					Pengelolaan Pelayanan Kesehatan Ibu Bersalin	Dinas Kesehatan
					Pengelolaan Pelayanan Kesehatan Bayi Baru Lahir	Dinas Kesehatan
					Pengelolaan Pelayanan Kesehatan Balita	Dinas Kesehatan
					Pengelolaan Pelayanan Kesehatan pada Usia Pendidikan Dasar	Dinas Kesehatan
					Pengelolaan Pelayanan Kesehatan pada Usia Produktif	Dinas Kesehatan
					Pengelolaan Pelayanan Kesehatan pada Usia Lanjut	Dinas Kesehatan
					Pengelolaan Pelayanan Kesehatan Penderita Hipertensi	Dinas Kesehatan
					Pengelolaan Pelayanan Kesehatan Penderita Diabetes Melitus	Dinas Kesehatan
					Pengelolaan Pelayanan Kesehatan Orang dengan Gangguan Jiwa Berat	Dinas Kesehatan
					Pengelolaan Pelayanan Kesehatan Orang Terduga Tuberkulosis	Dinas Kesehatan

PRIORITAS PEMBANGUNAN NASIONAL	PRIORITAS PROVINSI JAWA TIMUR	PRIORITAS KAB. PACITAN	PROGRAM	KEGIATAN	SUB KEGIATAN	SKPD
					Pengelolaan Pelayanan Kesehatan Orang dengan Risiko Terinfeksi HIV	Dinas Kesehatan
					Pengelolaan Pelayanan Kesehatan Gizi Masyarakat	Dinas Kesehatan
					Pengelolaan Pelayanan Kesehatan Kerja dan Olahraga	Dinas Kesehatan
					Pengelolaan Pelayanan Kesehatan Lingkungan	Dinas Kesehatan
					Pengelolaan Pelayanan Kesehatan Tradisional, Akupuntur, Asuhan Mandiri, dan Tradisional Lainnya	Dinas Kesehatan
					Pengelolaan Surveilans Kesehatan	Dinas Kesehatan
					Pengelolaan Pelayanan Kesehatan Orang dengan Masalah Kesehatan Jiwa (ODMK)	Dinas Kesehatan
					Pengelolaan Pelayanan Kesehatan Jiwa dan NAPZA	Dinas Kesehatan
					Pengelolaan Upaya Kesehatan Khusus	Dinas Kesehatan
					Pelayanan Kesehatan Penyakit Menular dan Tidak Menular	Dinas Kesehatan
					Pengelolaan Jaminan Kesehatan Masyarakat	Dinas Kesehatan
					Deteksi Dini Penyalahgunaan NAPZA di Fasyankes dan Sekolah	Dinas Kesehatan
					Pengambilan dan Pengiriman Spesimen Penyakit Potensial	Dinas Kesehatan

PRIORITAS PEMBANGUNAN NASIONAL	PRIORITAS PROVINSI JAWA TIMUR	PRIORITAS KAB. PACITAN	PROGRAM	KEGIATAN	SUB KEGIATAN	SKPD
					KLB ke Laboratorium Rujukan/Nasional	
					Penyelenggaraan Kabupaten/Kota Sehat	Dinas Kesehatan
					Operasional Pelayanan Fasilitas Kesehatan Lainnya	Dinas Kesehatan
					Investigasi Awal Kejadian Tidak Diharapkan (Kejadian Ikutan Pasca Imunisasi dan Pemberian Obat Massal)	Dinas Kesehatan
					Pelaksanaan KewaspadaanDini dan Respon Wabah	Dinas Kesehatan
					Penyediaan dan Pengelolaan Sistem Penanganan Gawat Darurat Terpadu (SPGDT)	Dinas Kesehatan
				Penyelenggaraan Sistem Informasi Kesehatan secara Terintegrasi	Pengelolaan Data dan Informasi Kesehatan	Dinas Kesehatan
					Pengelolaan Sistem Informasi Kesehatan	Dinas Kesehatan
				Penerbitan Izin Rumah Sakit Kelas C, D dan Fasilitas Pelayanan Kesehatan Tingkat Daerah Kabupaten/Kota	Peningkatan Tata Kelola Rumah Sakit dan Fasilitas Pelayanan Kesehatan Tingkat Daerah Kabupaten/Kota	Dinas Kesehatan
					Peningkatan Mutu Pelayanan Fasilitas Kesehatan	Dinas Kesehatan
			PROGRAM PENINGKATAN KAPASITAS SUMBER DAYA MANUSIA KESEHATAN	Pemberian Izin Praktik Tenaga Kesehatan di Wilayah Kabupaten/Kota	Pengendalian Perizinan Praktik Tenaga Kesehatan	Dinas Kesehatan
				Perencanaan Kebutuhan dan Pendayagunaan Sumberdaya Manusia	Perencanaan dan Distribusi serta Pemerataan Sumber Daya Manusia Kesehatan	Dinas Kesehatan

PRIORITAS PEMBANGUNAN NASIONAL	PRIORITAS PROVINSI JAWA TIMUR	PRIORITAS KAB. PACITAN	PROGRAM	KEGIATAN	SUB KEGIATAN	SKPD
				Kesehatan untuk UKP dan UKM di Wilayah Kabupaten/Kota		
					Pemenuhan Kebutuhan Sumber Daya Manusia Kesehatan sesuai Standar	Dinas Kesehatan
					Pembinaan dan Pengawasan Sumber Daya Manusia Kesehatan	Dinas Kesehatan
				Pengembangan Mutu dan Peningkatan Kompetensi Teknis Sumber Daya Manusia Kesehatan Tingkat Daerah Kabupaten/Kota	Pengembangan Mutu dan Peningkatan Kompetensi Teknis Sumber Daya Manusia Kesehatan Tingkat Daerah Kabupaten/Kota	Dinas Kesehatan
			PROGRAM PEMBERDAYAAN MASYARAKAT BIDANG KESEHATAN	Advokasi, Pemberdayaan, Kemitraan, Peningkatan Peran serta Masyarakat dan Lintas Sektor Tingkat Daerah Kabupaten/Kota	Peningkatan Upaya Promosi Kesehatan, Advokasi, Kemitraan dan Pemberdayaan Masyarakat	Dinas Kesehatan
				Pelaksanaan Sehat dalam rangka Promotif Preventif Tingkat Daerah Kabupaten/Kota	Penyelenggaraan Promosi Kesehatan dan Gerakan Hidup Bersih dan Sehat	Dinas Kesehatan
				Pengembangan dan Pelaksanaan Upaya Kesehatan Bersumber Daya Masyarakat (UKBM) Tingkat Daerah Kabupaten/Kota	Bimbingan Teknis dan Supervisi Pengembangan dan Pelaksanaan Upaya Kesehatan Bersumber Daya Masyarakat (UKBM)	Dinas Kesehatan
			PROGRAM PEMENUHAN UPAYA KESEHATAN PERORANGAN DAN UPAYA KESEHATAN MASYARAKAT	Penyediaan Fasilitas Pelayanan Kesehatan untuk UKM dan UKP Kewenangan Daerah Kabupaten/Kota	Pengembangan Rumah Sakit	Dinas Kesehatan
					Pengembangan Fasilitas Kesehatan Lainnya	Dinas Kesehatan

PRIORITAS PEMBANGUNAN NASIONAL	PRIORITAS PROVINSI JAWA TIMUR	PRIORITAS KAB. PACITAN	PROGRAM	KEGIATAN	SUB KEGIATAN	SKPD
					Pengadaan Sarana FasilitasPelayanan Kesehatan	Dinas Kesehatan
					Pengadaan Alat Kesehatan/Alat Penunjang Medik Fasilitas Pelayanan Kesehatan	Dinas Kesehatan
					Pemeliharaan Prasarana dan Pendukung Fasilitas Pelayanan Kesehatan	Dinas Kesehatan
			PROGRAM PENINGKATAN KAPASITAS SUMBER DAYA MANUSIA KESEHATAN	Perencanaan Kebutuhan dan Pendayagunaan Sumberdaya Manusia Kesehatan untuk UKP dan UKM di Wilayah Kabupaten/Kota	Pemenuhan Kebutuhan Sumber Daya Manusia Kesehatan sesuai Standar	Dinas Kesehatan
				Pengembangan Mutu dan Peningkatan Kompetensi Teknis Sumber Daya Manusia Kesehatan Tingkat DaerahKabupaten/Kota	Pengembangan Mutu dan Peningkatan Kompetensi Teknis Sumber Daya Manusia Kesehatan Tingkat Daerah Kabupaten/Kota	Dinas Kesehatan
			PROGRAM PENGARUSUTAMAAN GENDER DAN PEMBERDAYAAN PEREMPUAN	Pelembagaan Pengarusutamaan Gender (PUG) pada Lembaga Pemerintah Kewenangan Kabupaten/Kota	Koordinasi dan Sinkronisasi Pelaksanaan PUG Kewenangan Kabupaten/Kota	Dinas Pemberdayaan Perempuan dan Perlindungan Anak serta Pengendalian Penduduk dan Keluarga Berencana
					Sosialisasi kebijakan Pelaksanaan PUG termasuk PPRG	Dinas Pemberdayaan Perempuan dan Perlindungan Anak serta Pengendalian Penduduk dan Keluarga Berencana
				Pemberdayaan Perempuan Bidang Politik, Hukum, Sosial, dan Ekonomi pada Organisasi Kemasyarakatan Kewenangan	Sosialisasi Peningkatan Partisipasi Perempuan di Bidang Politik, Hukum, Sosial dan Ekonomi	Dinas Pemberdayaan Perempuan dan Perlindungan Anak serta Pengendalian Penduduk dan Keluarga Berencana

PRIORITAS PEMBANGUNAN NASIONAL	PRIORITAS PROVINSI JAWA TIMUR	PRIORITAS KAB. PACITAN	PROGRAM	KEGIATAN	SUB KEGIATAN	SKPD
				Kabupaten/Kota		
				Penguatan dan Pengembangan Lembaga Penyedia Layanan Pemberdayaan Perempuan Kewenangan Kabupaten/Kota	Pengembangan Komunikasi, Informasi dan Edukasi (KIE) Pemberdayaan Perempuan Kewenangan Kabupaten/Kota	Dinas Pemberdayaan Perempuan dan Perlindungan Anak serta Pengendalian Penduduk dan Keluarga Berencana
			PROGRAM PERLINDUNGAN PEREMPUAN	Pencegahan Kekerasan terhadap Perempuan Lingkup Daerah Kabupaten/Kota	Koordinasi dan Sinkronisasi Pelaksanaan Kebijakan, Program dan Kegiatan Pencegahan Kekerasan terhadap Perempuan Lingkup Daerah Kabupaten/Kota	Dinas Pemberdayaan Perempuan dan Perlindungan Anak serta Pengendalian Penduduk dan Keluarga Berencana
					Advokasi Kebijakan dan Pendampingan Layanan Perlindungan Perempuan Kewenangan Kabupaten/Kota	Dinas Pemberdayaan Perempuan dan Perlindungan Anak serta Pengendalian Penduduk dan Keluarga Berencana
				Penguatan dan Pengembangan Lembaga Penyedia Layanan Perlindungan Perempuan Tingkat Daerah Kabupaten/Kota	Peningkatan Kapasitas Sumber Daya Lembaga Penyedia Layanan Penanganan bagi Perempuan Korban Kekerasan Kewenangan Kabupaten/Kota	Dinas Pemberdayaan Perempuan dan Perlindungan Anak serta Pengendalian Penduduk dan Keluarga Berencana
			PROGRAM PENINGKATAN KUALITAS KELUARGA	Peningkatan Kualitas Keluarga dalam Mewujudkan Kesetaraan Gender (KG) dan Hak Anak Tingkat Daerah Kabupaten/Kota	Advokasi Kebijakan dan Pendampingan untuk Mewujudkan KG dan Perlindungan Anak Kewenangan Kabupaten/Kota	Dinas Pemberdayaan Perempuan dan Perlindungan Anak serta Pengendalian Penduduk dan Keluarga Berencana
					Pelaksanaan Komunikasi, Informasi dan Edukasi KG dan Perlindungan Anak bagi Keluarga Kewenangan Kabupaten/Kota	Dinas Pemberdayaan Perempuan dan Perlindungan Anak serta Pengendalian Penduduk dan Keluarga Berencana

PRIORITAS PEMBANGUNAN NASIONAL	PRIORITAS PROVINSI JAWA TIMUR	PRIORITAS KAB. PACITAN	PROGRAM	KEGIATAN	SUB KEGIATAN	SKPD
					Pengembangan Kegiatan Masyarakat untuk Peningkatan Kualitas Keluarga Kewenangan Kabupaten/Kota	Dinas Pemberdayaan Perempuan dan Perlindungan Anak serta Pengendalian Penduduk dan Keluarga Berencana
			PROGRAM PENGELOLAAN SISTEM DATA GENDER DAN ANAK	Pengumpulan, Pengolahan Analisis dan Penyajian Data Gender dan Anak Dalam Kelembagaan Data di Tingkat Daerah Kabupaten/Kota	Penyediaan Data Gender dan Anak di Kewenangan Kabupaten/Kota	Dinas Pemberdayaan Perempuan dan Perlindungan Anak serta Pengendalian Penduduk dan Keluarga Berencana
			PROGRAM PEMENUHAN HAK ANAK (PHA)	Pelembagaan PHA pada Lembaga Pemerintah, Nonpemerintah, dan Dunia Usaha Kewenangan Kabupaten/Kota	Advokasi Kebijakan dan Pendampingan Pemenuhan Hak Anak pada Lembaga Pemerintah, Non Pemerintah, Media dan Dunia Usaha Kewenangan Kabupaten/Kota	Dinas Pemberdayaan Perempuan dan Perlindungan Anak serta Pengendalian Penduduk dan Keluarga Berencana
			PROGRAM PERLINDUNGAN KHUSUS ANAK	Pencegahan Kekerasan Terhadap Anak yang Melibatkan para Pihak Lingkup Daerah Kabupaten/Kota	Koordinasi dan Sinkronisasi Pencegahan Kekerasan terhadap Anak KewenanganKabupaten/Kota	Dinas Pemberdayaan Perempuan dan Perlindungan Anak serta Pengendalian Penduduk dan Keluarga Berencana
				Penyediaan Layanan bagi Anak yang Memerlukan Perlindungan Khusus yang Memerlukan Koordinasi Tingkat Daerah Kabupaten/Kota	Koordinasi dan Sinkronisasi Pelaksanaan Pendampingan Anak yang Memerlukan Perlindungan Khusus Kewenangan Kabupaten/Kota	Dinas Pemberdayaan Perempuan dan Perlindungan Anak serta Pengendalian Penduduk dan Keluarga Berencana
				Penguatan dan Pengembangan Lembaga Penyedia Layanan bagi Anak yang Memerlukan Perlindungan Khusus Tingkat Daerah Kabupaten/Kota	Koordinasi dan Sinkronisasi Penyediaan Sarana Prasarana Layanan bagi Anak yang Memerlukan Perlindungan Khusus Tingkat Daerah Kabupaten/Kota	Dinas Pemberdayaan Perempuan dan Perlindungan Anak serta Pengendalian Penduduk dan Keluarga Berencana
			PROGRAM PENGENDALIAN PENDUDUK	Pemaduan dan Sinkronisasi Kebijakan Pemerintah Daerah Provinsi dengan	Penguatan Kerjasama Pelaksanaan Pendidikan	Dinas Pemberdayaan Perempuan dan Perlindungan Anak serta Pengendalian Penduduk

PRIORITAS PEMBANGUNAN NASIONAL	PRIORITAS PROVINSI JAWA TIMUR	PRIORITAS KAB. PACITAN	PROGRAM	KEGIATAN	SUB KEGIATAN	SKPD
				Pemerintah Daerah Kabupaten/Kota dalam rangka Pengendalian Kuantitas Penduduk	Kependudukan Jalur Pendidikan Formal	dan Keluarga Berencana
					Penguatan Kerjasama Pelaksanaan Pendidikan Kependudukan Jalur Pendidikan Nonformal	Dinas Pemberdayaan Perempuan dan Perlindungan Anak serta Pengendalian Penduduk dan Keluarga Berencana
					Pelaksanaan Sarasehan Hasil Pemutakhiran Data Keluarga	Dinas Pemberdayaan Perempuan dan Perlindungan Anak serta Pengendalian Penduduk dan Keluarga Berencana
			PROGRAM PEMBINAAN KELUARGA BERENCANA (KB)	Pelaksanaan Advokasi, Komunikasi, Informasi dan Edukasi (KIE) Pengendalian Penduduk dan KB sesuai Kearifan Budaya Lokal	Promosi dan KIE Program KKBPK Melalui Media Massa Cetak dan Elektronik serta Media Luar Ruang	Dinas Pemberdayaan Perempuan dan Perlindungan Anak serta Pengendalian Penduduk dan Keluarga Berencana
					Penggunaan Media Massa Cetak, Elektronik dan Media Lainnya sesuai Kearifan Budaya Lokal Dalam Pencitraan Program KKBPK	Dinas Pemberdayaan Perempuan dan Perlindungan Anak serta Pengendalian Penduduk dan Keluarga Berencana
				Pendayagunaan Tenaga Penyuluh KB/Petugas Lapangan KB (PKB/PLKB)	Penggerakan Kader Institusi Masyarakat Pedesaan (IMP)	Dinas Pemberdayaan Perempuan dan Perlindungan Anak serta Pengendalian Penduduk dan Keluarga Berencana
				Pengendalian dan Pendistribusian Kebutuhan Alat dan Obat Kontrasepsi serta Pelaksanaan Pelayanan KB di Daerah Kabupaten/Kota	Peningkatan Kompetensi Pengelola dan Petugas Logistik Alat dan Obat Kontrasepsi serta Sarana Penunjang Pelayanan KB	Dinas Pemberdayaan Perempuan dan Perlindungan Anak serta Pengendalian Penduduk dan Keluarga Berencana
					Peningkatan Kesertaan Penggunaan Metode	Dinas Pemberdayaan Perempuan dan Perlindungan Anak serta

PRIORITAS PEMBANGUNAN NASIONAL	PRIORITAS PROVINSI JAWA TIMUR	PRIORITAS KAB. PACITAN	PROGRAM	KEGIATAN	SUB KEGIATAN	SKPD
					Kontrasepsi Jangka Panjang (MKJP)	Pengendalian Penduduk dan Keluarga Berencana
					Penyediaan Dukungan Ayoman Komplikasi Berat dan Kegagalan Penggunaan MKJP	Dinas Pemberdayaan Perempuan dan Perlindungan Anak serta Pengendalian Penduduk dan Keluarga Berencana
					Dukungan Operasional Pelayanan KB Bergerak	Dinas Pemberdayaan Perempuan dan Perlindungan Anak serta Pengendalian Penduduk dan Keluarga Berencana
					Peningkatan Kesertaan KB Pria	Dinas Pemberdayaan Perempuan dan Perlindungan Anak serta Pengendalian Penduduk dan Keluarga Berencana
				Pemberdayaan dan Peningkatan Peran serta Organisasi Kemasyarakatan Tingkat Daerah Kabupaten/Kota dalam Pelaksanaan Pelayanan dan Pembinaan Kesertaan Ber-KB	Pembinaan Terpadu Kampung KB	Dinas Pemberdayaan Perempuan dan Perlindungan Anak serta Pengendalian Penduduk dan Keluarga Berencana
			PROGRAM PEMBERDAYAAN DAN PENINGKATAN KELUARGA SEJAHTERA (KS)	Pelaksanaan Pembangunan Keluarga melalui Pembinaan Ketahanan dan Kesejahteraan Keluarga	Pembentukan Kelompok Ketahanan dan Kesejahteraan Keluarga (Bina Keluarga Balita (BKB), Bina Keluarga Remaja (BKR), Pusat Informasi dan Konseling Remaja (PIK-R) Bina Keluarga Lansia (BKL), Unit Peningkatan Pendapatan Keluarga Sejahtera (UPPKS) dan Pemberdayaan Ekonomi	Dinas Pemberdayaan Perempuan dan Perlindungan Anak serta Pengendalian Penduduk dan Keluarga Berencana

PRIORITAS PEMBANGUNAN NASIONAL	PRIORITAS PROVINSI JAWA TIMUR	PRIORITAS KAB. PACITAN	PROGRAM	KEGIATAN	SUB KEGIATAN	SKPD
					Keluarga)	
					Orientasi dan Pelatihan Teknis Pengelola Ketahanan dan Kesejahteraan Keluarga (BKB, BKR, BKL, PPPKS, PIK-R dan Pemberdayaan Ekonomi Keluarga/UPPKS)	Dinas Pemberdayaan Perempuan dan Perlindungan Anak serta Pengendalian Penduduk dan Keluarga Berencana
					Orientasi/Pelatihan Teknis Pelaksana/Kader Ketahanan dan Kesejahteraan Keluarga (BKB, BKR, BKL, PPPKS, PIK-R dan Pemberdayaan Ekonomi Keluarga/UPPKS)	Dinas Pemberdayaan Perempuan dan Perlindungan Anak serta Pengendalian Penduduk dan Keluarga Berencana
					Promosi dan Sosialisasi Kelompok Kegiatan Ketahanan dan Kesejahteraan Keluarga (BKB, BKR, BKL, PPPKS, PIK-R dan Pemberdayaan Ekonomi Keluarga/UPPKS)	Dinas Pemberdayaan Perempuan dan Perlindungan Anak serta Pengendalian Penduduk dan Keluarga Berencana
					Promosi dan Sosialisasi Kelompok Kegiatan Ketahanan dan Kesejahteraan Keluarga (Menjadi Orang Tua Hebat, Generasi Berencana, Kelanjutusiaan serta Pengelolaan Keuangan Keluarga)	Dinas Pemberdayaan Perempuan dan Perlindungan Anak serta Pengendalian Penduduk dan Keluarga Berencana
			PROGRAM PEMBINAAN PERPUSTAKAAN	PengelolaanPerpustakaanTingkat DaerahKabupaten/Kota	Pengembangan dan Pemeliharaan Layanan Perpustakaan Elektronik	Dinas Perpustakaan
					Pengembangan Perpustakaan di TingkatDaerah	Dinas Perpustakaan

PRIORITAS PEMBANGUNAN NASIONAL	PRIORITAS PROVINSI JAWA TIMUR	PRIORITAS KAB. PACITAN	PROGRAM	KEGIATAN	SUB KEGIATAN	SKPD
					Kabupaten/Kota	
					Pembinaan Perpustakaan pada Satuan Pendidikan Dasar di Seluruh Wilayah Kabupaten/Kota sesuai dengan Standar Nasional Perpustakaan	Dinas Perpustakaan
					Pembinaan Perpustakaan Khusus Tingkat Kabupaten/Kota	Dinas Perpustakaan
					Peningkatan Kapasitas Tenaga Perpustakaan dan Pustakawan Tingkat Daerah Kabupaten/Kota	Dinas Perpustakaan
					Pengembangan Bahan Pustaka	Dinas Perpustakaan
					Pengelolaan dan Pengembangan Bahan Pustaka	Dinas Perpustakaan
					Penyusunan Data dan Informasi PerpustakaanTenaga Perpustakaan danPustakawan Tingkat Daerah Kabupaten/Kota	Dinas Perpustakaan
				PembudayaanGemarMembacaTingkat DaerahKabupaten/Kota	Sosiaisasi Budaya Baca danLiterasi pada SatuanPendidikan Dasar danPendidikan Khusus sertaMasyarakat	Dinas Perpustakaan
					Pembangunan dan Pemeliharaan SaranaPerpustakaan di Tempat-Tempat Umum yang Menjadi Kewenangan Daerah Kabupaten/Kota	Dinas Perpustakaan

PRIORITAS PEMBANGUNAN NASIONAL	PRIORITAS PROVINSI JAWA TIMUR	PRIORITAS KAB. PACITAN	PROGRAM	KEGIATAN	SUB KEGIATAN	SKPD
					Pemberian Penghargaan Gerakan Budaya Gemar Membaca	Dinas Perpustakaan
					Pengembangan Literasi Berbasis Inklusi Sosial	Dinas Perpustakaan
			PROGRAM PENGELOLAANARSIP	PengelolaanArsipDinamisDaerahKabupaten/Kota	Pemeliharaan dan Penyusutan Arsip Dinamis	Dinas Perpustakaan
					Pengawasan Arsip Dinamis Kewenangan Kabupaten/Kota	Dinas Perpustakaan
				PengelolaanArsipStatisDaerahKabupaten/Kota	Akuisisi, Pengolahan, Preservasi, dan Akses Arsip Statis	Dinas Perpustakaan
			PROGRAM PERLINDUNGANDANPENYELAMATANARSIP	PemusnahanArsipDilingkunganPemerintahDaerahKabupaten/KotayangMemilikiRetensidiBawah10(sepuluh)Tahun	Penilaian, Penetapan dan Pelaksanaan Pemusnahan Arsip yang Memiliki Retensi di Bawah 10 (sepuluh) Tahun	Dinas Perpustakaan
			PROGRAM PENGEMBANGAN KAPASITAS DAYA SAING KEPEMUDAAN	Penyadaran, Pemberdayaan, dan Pengembangan Pemuda dan Kepemudaan Terhadap Pemuda Pelopor Kabupaten/Kota, Wirausaha Muda Pemula, dan Pemuda Kader Kabupaten/Kota	Pemberian Penghargaan Pemuda dan Organisasi Pemuda yang Berjasa dan/atau Berprestasi	Dinas Kebudayaan, Pariwisata, Kepemudaan dan Olah Raga
				Pemberdayaan dan Pengembangan Organisasi Kepemudaan Tingkat Daerah Kabupaten/Kota	Peningkatan Kapasitas Pemuda dan Organisasi Kepemudaan Kabupaten/Kota	Dinas Kebudayaan, Pariwisata, Kepemudaan dan Olah Raga
			PROGRAM PENGEMBANGAN KAPASITAS DAYA SAING KEOLAHRAGAAN	Penyelenggaraan Kejuaraan Olahraga Tingkat Daerah Kabupaten/Kota	Partisipasi dan Keikutsertaan dalam Penyelenggaraan Kejuaraan	Dinas Kebudayaan, Pariwisata, Kepemudaan dan Olah Raga

PRIORITAS PEMBANGUNAN NASIONAL	PRIORITAS PROVINSI JAWA TIMUR	PRIORITAS KAB. PACITAN	PROGRAM	KEGIATAN	SUB KEGIATAN	SKPD
				Pembinaan dan Pengembangan Olahraga Prestasi Tingkat Daerah Provinsi	Pembinaan dan Pengembangan Atlet Berprestasi Kabupaten/Kota	Dinas Kebudayaan, Pariwisata, Kepemudaan dan Olah Raga
			PROGRAM PENGEMBANGAN KAPASITAS KEPRAMUKAAN	Pembinaan dan Pengembangan Organisasi Kepramukaan	Penyelenggaraan Kegiatan Kepramukaan Tingkat Daerah	Dinas Kebudayaan, Pariwisata, Kepemudaan dan Olah Raga
		Penanganan Kemiskinan Akibat Pandemi Covid-19;	**PROGRAM PENINGKATAN KETENTERAMAN DAN KETERTIBAN UMUM**	Penanganan Gangguan Ketenteraman dan Ketertiban Umum dalam 1 (satu) Daerah Kabupaten/Kota	Pencegahan Gangguan Ketenteraman dan Ketertiban Umum melalui Deteksi Dini dan Cegah Dini, Pembinaan dan Penyuluhan, Pelaksanaan Patroli, Pengamanan, dan Pengawalan	SATPOL PP
					Penindakan atas Gangguan Ketenteraman dan Ketertiban Umum Berdasarkan Perda dan Perkada melalui Penertiban dan Penanganan Unjuk Rasa dan Kerusuhan Massa	SATPOL PP
					Koordinasi Penyelenggaraan Ketentraman dan Ketertiban Umum serta Perlindungan Masyarakat Tingkat Kabupaten/Kota	SATPOL PP
					Pemberdayaan Perlindungan Masyarakat dalam rangka Ketentraman dan Ketertiban Umum	SATPOL PP

PRIORITAS PEMBANGUNAN NASIONAL	PRIORITAS PROVINSI JAWA TIMUR	PRIORITAS KAB. PACITAN	PROGRAM	KEGIATAN	SUB KEGIATAN	SKPD
					Peningkatan Kapasitas SDM Satuan Polisi Pamongpraja dan Satuan Perlindungan Masyarakat termasuk dalam Pelaksanaan Tugas yang Bernuansa Hak Asasi Manusia	SATPOL PP
					Kerjasama antar Lembaga dan Kemitraan dalam Teknik Pencegahan dan Penanganan Gangguan Ketentraman dan Ketertiban Umum	SATPOL PP
					Pengadaan dan Pemeliharaan Sarana dan Prasarana Ketentraman dan Ketertiban Umum	SATPOL PP
				Penegakan Peraturan Daerah Kabupaten/Kota dan Peraturan Bupati/Wali Kota	Sosialisasi Penegakan Peraturan Daerah dan Peraturan Bupati/Wali Kota	SATPOL PP
					Pengawasan atas Kepatuhan terhadap Pelaksanaan Peraturan Daerah dan Peraturan Bupati/Wali Kota	SATPOL PP
					Penanganan atas Pelanggaran Peraturan Daerah dan Peraturan Bupati/Wali Kota	SATPOL PP
				Pembinaan Penyidik Pegawai Negeri Sipil (PPNS) Kabupaten/Kota	Pengembangan Kapasitas dan Karier PPNS	SATPOL PP
			PROGRAM PENCEGAHAN, PENANGGULANGAN, PENYELAMATAN KEBAKARAN DAN PENYELAMATAN NON KEBAKARAN	Pencegahan, Pengendalian, Pemadaman, Penyelamatan, dan Penanganan Bahan Berbahaya dan Beracun Kebakaran dalam Daerah	Pencegahan Kebakaran dalam Daerah Kabupaten/Kota	SATPOL PP

PRIORITAS PEMBANGUNAN NASIONAL	PRIORITAS PROVINSI JAWA TIMUR	PRIORITAS KAB. PACITAN	PROGRAM	KEGIATAN	SUB KEGIATAN	SKPD
				Kabupaten/Kota		
					Pemadaman dan Pengendalian Kebakaran dalam Daerah Kabupaten/Kota	SATPOL PP
					Penyelamatan dan Evakuasi Korban Kebakaran dan Non Kebakaran	SATPOL PP
					Pengadaan Sarana dan Prasarana Pencegahan, Penanggulangan Kebakaran dan Alat Pelindung Diri	SATPOL PP
					Pengelolaan Sistem Komunikasi dan Informasi Kebakaran dan Penyelamatan (SKIK)	SATPOL PP
				Pemberdayaan Masyarakat dalam Pencegahan Kebakaran	Pemberdayaan Masyarakat dalam Pencegahan dan Penanggulangan Kebakaran melalui Sosialisasi dan Edukasi Masyarakat	SATPOL PP
			PROGRAM PEMBERDAYAAN SOSIAL	Pengembangan Potensi Sumber Kesejahteraan Sosial Daerah Kabupaten/Kota	Peningkatan Kemampuan Potensi Pekerja Sosial Masyarakat Kewenangan Kabupaten/Kota	Dinas Sosial
					Peningkatan Kemampuan Potensi Sumber Kesejahteraan Sosial Keluarga Kewenangan Kabupaten/Kota	Dinas Sosial
					Peningkatan Kemampuan Potensi Sumber Kesejahteraan Sosial Kelembagaan Masyarakat Kewenangan Kabupaten/Kota	Dinas Sosial

PRIORITAS PEMBANGUNAN NASIONAL	PRIORITAS PROVINSI JAWA TIMUR	PRIORITAS KAB. PACITAN	PROGRAM	KEGIATAN	SUB KEGIATAN	SKPD
					Peningkatan Kemampuan Sumber Daya Manusia dan Penguatan Lembaga Konsultasi Kesejahteraan Keluarga (LK3)	Dinas Sosial
			PROGRAM REHABILITASI SOSIAL	Rehabilitasi Sosial Dasar Penyandang Disabilitas Terlantar, Anak Terlantar, Lanjut Usia Terlantar, sertaGelandangan Pengemis di Luar Panti Sosial	Penyediaan Alat Bantu	Dinas Sosial
					Pemberian Bimbingan Sosial kepada Keluarga Penyandang Disabilitas Terlantar, Anak Terlantar, Lanjut Usia Terlantar, serta Gelandangan Pengemis dan Masyarakat	Dinas Sosial
					Pemberian Layanan Rujukan	Dinas Sosial
				Rehabilitasi Sosial Penyandang Masalah Kesejahteraan Sosial (PMKS) Lainnya Bukan Korban HIV/AIDS dan NAPZA di Luar Panti Sosial	Penyediaan Permakanan	Dinas Sosial
					Pemberian Bimbingan Fisik, Mental, Spiritual, dan Sosial	Dinas Sosial
			PROGRAM PERLINDUNGAN DAN JAMINAN SOSIAL	Pengelolaan Data Fakir Miskin Cakupan Daerah Kabupaten/Kota	Pengelolaan Data Fakir Miskin Cakupan Daerah Kabupaten/Kota	Dinas Sosial
					Fasilitasi Bantuan Sosial Kesejahteraan Keluarga	Dinas Sosial
			PROGRAM PENANGANAN BENCANA	Perlindungan Sosial Korban Bencana Alam dan Sosial Kabupaten/Kota	Penyediaan Makanan	Dinas Sosial

PRIORITAS PEMBANGUNAN NASIONAL	PRIORITAS PROVINSI JAWA TIMUR	PRIORITAS KAB. PACITAN	PROGRAM	KEGIATAN	SUB KEGIATAN	SKPD
				Penyelenggaraan Pemberdayaan Masyarakat terhadap Kesiapsiagaan Bencana Kabupaten/Kota	Koordinasi, Sosialisasi dan Pelaksanaan Taruna Siaga Bencana	Dinas Sosial
			PROGRAM PENGELOLAAN TAMAN MAKAM PAHLAWAN	Pemeliharaan Taman Makam Pahlawan Nasional Kabupaten/Kota	Pemeliharaan Taman Makam Pahlawan Nasional Kabupaten/Kota	Dinas Sosial
Revolusi Mental dan Pembangunan Kebudayaan;	Peningkatan Kepedulian Sosial dan Pelestarian Nilai-Nilai Budaya Lokal	Layanan Prima Berbasis Teknologi Informasi.	**PROGRAM PENGEMBANGAN KEBUDAYAAN**	**Pelestarian Kesenian Tradisional yang Masyarakat Pelakunya dalam Daerah Kabupaten/Kota**	Pelindungan, Pengembangan, Pemanfaatan Objek Pemajuan Tradisi Budaya	Dinas Pendidikan
			PROGRAM PENGEMBANGAN KESENIAN TRADISIONAL	**Pembinaan Kesenian yang Masyarakat Pelakunya dalam Daerah Kabupaten/Kota**	Peningkatan Pendidikan dan Pelatihan Sumber Daya Manusia Kesenian Tradisional	Dinas Pendidikan
					Standardisasi dan Sertifikasi Sumber Daya Manusia Kesenian Tradisional sesuai dengan Kebutuhan dan Tuntutan	
			PROGRAM PEMBINAAN SEJARAH	**Pembinaan Sejarah Lokal dalam 1 (satu) Daerah Kabupaten/Kota**	Pemberdayaan Sumber Daya Manusia dan Lembaga Sejarah Lokal Kabupaten/Kota	Dinas Kebudayaan, Pariwisata, Kepemudaan dan Olah Raga
					Penyediaan Sarana dan Prasarana Pembinaan Sejarah	Dinas Kebudayaan, Pariwisata, Kepemudaan dan Olah Raga
			PROGRAM PELESTARIAN DAN PENGELOLAAN CAGAR BUDAYA	**Penetapan Cagar Budaya Peringkat Kabupaten/Kota**	Penetapan Cagar Budaya	Dinas Kebudayaan, Pariwisata, Kepemudaan dan Olah Raga
			PROGRAM PENGELOLAAN PERMUSEUMAN	**Pengelolaan Museum Kabupaten/Kota**	Peningkatan Pelayanan dan Akses Masyarakat Terhadap Museum	Dinas Kebudayaan, Pariwisata, Kepemudaan dan Olah Raga

PRIORITAS PEMBANGUNAN NASIONAL	PRIORITAS PROVINSI JAWA TIMUR	PRIORITAS KAB. PACITAN	PROGRAM	KEGIATAN	SUB KEGIATAN	SKPD
					Penyediaan dan Pemeliharaan Sarana dan Prasarana Museum	Dinas Kebudayaan, Pariwisata, Kepemudaan dan Olah Raga
			PROGRAM PENATAAN DESA	Penyelenggaraan Penataan Desa	Fasilitasi Penataan Kewenangan Desa	Dinas Pemberdayaan Masyarakat dan Desa
			PROGRAM PENINGKATAN KERJASAMA DESA	Fasilitasi Kerja sama antar Desa	Fasilitasi Kerja Sama Antar Desa dalam Kabupaten/Kota	Dinas Pemberdayaan Masyarakat dan Desa
			PROGRAM ADMINISTRASI PEMERINTAHAN DESA	Pembinaan dan Pengawasan Penyelenggaraan Administrasi Pemerintahan Desa	Fasilitasi Penyelenggaraan Administrasi Pemerintahan Desa	Dinas Pemberdayaan Masyarakat dan Desa
					Fasilitasi Penyusunan Produk Hukum Desa	Dinas Pemberdayaan Masyarakat dan Desa
					Fasilitasi Penyusunan Perencanaan Pembangunan Desa	Dinas Pemberdayaan Masyarakat dan Desa
					Fasilitasi Pengelolaan Keuangan Desa	Dinas Pemberdayaan Masyarakat dan Desa
					Pembinaan Peningkatan Kapasitas Aparatur Pemerintah Desa	Dinas Pemberdayaan Masyarakat dan Desa
					Pembinaan dan Pemberdayaan BUM Desa dan Lembaga Kerja sama antar Desa	Dinas Pemberdayaan Masyarakat dan Desa
					Penyelenggaraan Pemilihan, Pengangkatan dan Pemberhentian Kepala Desa	Dinas Pemberdayaan Masyarakat dan Desa
					Fasilitasi Penyusunan ProfilDesa	Dinas Pemberdayaan Masyarakat dan Desa
					Fasilitasi Manajemen Pemerintahan Desa	Dinas Pemberdayaan Masyarakat dan Desa
					Pembinaan Peningkatan Kapasitas Anggota BPD	Dinas Pemberdayaan Masyarakat dan Desa
					Fasilitasi Evaluasi Perkembangan Desa serta	Dinas Pemberdayaan Masyarakat dan Desa

PRIORITAS PEMBANGUNAN NASIONAL	PRIORITAS PROVINSI JAWA TIMUR	PRIORITAS KAB. PACITAN	PROGRAM	KEGIATAN	SUB KEGIATAN	SKPD
					Lomba Desa dan Kelurahan	
			PROGRAM PEMBERDAYAAN LEMBAGA KEMASYARAKATAN, LEMBAGA ADAT DAN MASYARAKAT HUKUM ADAT	Pemberdayaan Lembaga Kemasyarakatan yang Bergerak di Bidang Pemberdayaan Desa dan Lembaga Adat Tingkat Daerah Kabupaten/Kota serta Pemberdayaan Masyarakat Hukum Adat yang Masyarakat Pelakunya Hukum Adat yang Sama dalam Daerah Kabupaten/Kota	Identifikasi dan Inventarisasi Masyarakat Hukum Adat	Dinas Pemberdayaan Masyarakat dan Desa
					Fasilitasi Penataan, Pemberdayaan dan Pendayagunaan Kelembagaan Lembaga Kemasyarakatan Desa/Kelurahan (RT, RW, PKK, Posyandu, LPM, dan Karang Taruna), Lembaga Adat Desa/Kelurahan dan Masyarakat Hukum Adat	Dinas Pemberdayaan Masyarakat dan Desa
					Peningkatan Kapasitas Kelembagaan Lembaga Kemasyarakatan Desa/Kelurahan (RT, RW, PKK, Posyandu, LPM, dan Karang Taruna), Lembaga Adat Desa/Kelurahan dan Masyarakat Hukum Adat	Dinas Pemberdayaan Masyarakat dan Desa
					Fasilitasi Penyediaan Sarana dan Prasarana Kelembagaan Lembaga Kemasyarakatan Desa/Kelurahan (RT, RW,	Dinas Pemberdayaan Masyarakat dan Desa

PRIORITAS PEMBANGUNAN NASIONAL	PRIORITAS PROVINSI JAWA TIMUR	PRIORITAS KAB. PACITAN	PROGRAM	KEGIATAN	SUB KEGIATAN	SKPD
					PKK, Posyandu, LPM, dan Karang Taruna), Lembaga Adat Desa/Kelurahan dan Masyarakat Hukum Adat	
					Fasilitasi Pengembangan Usaha Ekonomi Masyarakat dan Pemerintah Desa dalam Meningkatkan Pendapatan Asli Desa	Dinas Pemberdayaan Masyarakat dan Desa
					Fasilitasi Pemerintah Desa dalam Pemanfaatan Teknologi Tepat Guna	Dinas Pemberdayaan Masyarakat dan Desa
					Fasilitasi Bulan Bhakti Gotong Royong Masyarakat	Dinas Pemberdayaan Masyarakat dan Desa
					Fasilitasi Penyelenggaraan Ketentraman, Ketertiban dan Perlindungan Masyarakat Desa	Dinas Pemberdayaan Masyarakat dan Desa
					Fasilitasi Tim Penggerak PKK dalam Penyelenggaraan Gerakan Pemberdayaan Masyarakat dan Kesejahteraan Keluarga	Dinas Pemberdayaan Masyarakat dan Desa
			PROGRAM INFORMASI DAN KOMUNIKASI PUBLIK	Pengelolaan Informasi dan Komunikasi Publik Pemerintah Daerah Kabupaten/Kota	Monitoring Opini dan Aspirasi Publik	Dinas Komunikasi dan Informatika
					Pengelolaan Konten dan Perencanaan Media Komunikasi Publik	Dinas Komunikasi dan Informatika
					Pengelolaan Media Komunikasi Publik	Dinas Komunikasi dan Informatika
					Pelayanan Informasi Publik	Dinas Komunikasi dan Informatika
					Layanan Hubungan Media	Dinas Komunikasi dan Informatika
					Penguatan Kapasitas Sumber Daya Komunikasi Publik	Dinas Komunikasi dan Informatika

PRIORITAS PEMBANGUNAN NASIONAL	PRIORITAS PROVINSI JAWA TIMUR	PRIORITAS KAB. PACITAN	PROGRAM	KEGIATAN	SUB KEGIATAN	SKPD
			PROGRAM APLIKASI INFORMATIKA	Pengelolaan Nama Domain yang telah Ditetapkan oleh Pemerintah Pusat dan Sub Domain di Lingkup Pemerintah Daerah Kabupaten/Kota	Penyelenggaraan Sistem Jaringan Intra Pemerintah Daerah	Dinas Komunikasi dan Informatika
				Pengelolaan e-government Di Lingkup Pemerintah Daerah Kabupaten/Kota	Pengelolaan Pusat Data Pemerintahan Daerah	Dinas Komunikasi dan Informatika
					Pengembangan Aplikasi dan Proses Bisnis Pemerintahan Berbasis Elektronik	Dinas Komunikasi dan Informatika
					Pengembangan dan Pengelolaan Sumber Daya Teknologi Informasi dan Komunikasi Pemerintah Daerah	Dinas Komunikasi dan Informatika
			PROGRAM PENYELENGGARAAN STATISTIK SEKTORAL	Penyelenggaraan Statistik Sektoral di Lingkup Daerah Kabupaten/Kota	Koordinasi dan Sinkronisasi Pengumpulan, Pengolahan, Analisis dan Diseminasi Data Statistik Sektoral	Dinas Komunikasi dan Informatika
					Penyelenggaraan Otorisasi Statistik Sektoral diDaerah	
			PROGRAM PENYELENGGARAAN PERSANDIAN UNTUK PENGAMANAN INFORMASI	Penyelenggaraan Persandian untuk Pengamanan Informasi Pemerintah Daerah Kabupaten/Kota	Pelaksanaan Keamanan Informasi Pemerintahan Daerah Kabupaten/Kota Berbasis Elektronik dan Non Elektronik	Dinas Komunikasi dan Informatika
Memperkuat Stabilitas Polhukhankam dan tranformasi Pelayanan Publik.	Peningkatan Ketentraman, Ketertiban Umum dan Peningkatan kualitas Pelayanan Publik bagi Masyarakat di Jawa Timur					

BAB V

RENCANA KERJA PEMERINTAH DAERAH (RKPD) KABUPATEN PACITAN TAHUN 2022

BAB V
RENCANA KERJA DAN PENDANAAN DAERAH

Rencana Kerja dan Pendanaan Daerah tahun 2022 mengemukakan secara eksplisit rencana program dan kegiatan prioritas daerah yang disusun berdasarkan evaluasi pembangunan tahunan, kedudukan tahun rencana (RKPD) dan capaian kinerja yang direncanakan dalam RPJMD. Rencana program dan kegiatan prioritas harus mewakili aspirasi dan kepentingan masyarakat.

Rencana Kerja Pemerintah Daerah untuk ini mengetahui rencana program, kegiatan, indikator kinerja, target, satuan, pagu indikatif dan lokasi yang tercermin pada masing-masing Perangkat Daerah (PD) serta keterkaitannya dengan prioritas dan sasaran pembangunan yang ditetapkan menurut bidang urusan pemerintahan daerah di Kabupaten Pacitan pada tahun 2022. Program Prioritas yang diselenggarakan oleh Perangkat Daerah merupakan program prioritas baik secara langsung maupun tidak langsung mendukung capaian program pembangunan daerah atau prioritas dan sasaran pembangunan daerah, serta berhubungan dengan pemenuhan kebutuhan dasar dan syarat layanan minimal. Selain itu dengan terjadinya Pandemi Covid-19 mengubah arah kebijakan dan prioritas Pemerintah Kabupaten Pacitan yang menempatkan program dan kegiatan yang tidak bisa dilaksanakan di tahun 2021 akibat adanya refocusing dan realokasi untuk penanganan covid-19 akan dialokasikan pada Rencana Kerja Pemerintah Daerah tahun 2022.

Program prioritas yang berhubungan dengan prioritas pembangunan daerah mengacu pada program prioritas pembangunan nasional, program prioritas pembangunan RPJMD Provinsi Jawa Timur Tahun 2019-2024 dan arah kebijakan pada RPJMD Kabupaten Pacitan Tahun 2021-2026. Program prioritas pembangunan daerah dituangkan dalam Renja Perangkat Daerah dimana masing-masing program dijabarkan kedalam kegiatan beserta besaran pagunya. Selanjutnya dalam RKPD tahun 2022 diprioritaskan untuk program dan kegiatan dengan kriteria:

1. Tidak bisa ditunda karena dapat menimbulkan kerugian yang lebih besar bagi pemerintah maupun masyarakat;
2. Dalam rangka mempercepat capaian sasaran Perangkat Daerah;
3. Adanya kebijakan pemerintah yang menjadi prioritas nasional yang mendukung percepatan pembangunan daerah.

Penentuan pagu indikatif program pembangunan didasarkan pada:

1. Tingkat capaian indikator program dan diprioritaskan pada indikator-indikator yang belum tercapai;
2. Asumsi kapasitas riil yang digunakan untuk membiayai belanja langsung dan tidak langsung serta pembiayaan;
3. Besaran anggaran ditentukan dari program prioritas dan keluaran/output pada setiap kegiatan;
4. Perhitungan pagu program didasarkan pada penanganan prioritas RPJMD Tahun 2022;
5. Perhitungan alokasi Perangkat Daerah berdasarkan program yang menjadi tanggung jawab Perangkat Daerah.

Program yang disusun harus dapat dilaksanakan dengan mempertimbangkan keterbatasan waktu, anggaran, kapasitas dan sumberdaya yang dimiliki daerah. Setiap program prioritas harus memiliki indikator kinerja yang jelas dan dapat diukur tingkat capaiannya. Pencapaian kinerja program merupakan akumulasi dari pencapaian kinerja keluaran masing-masing kegiatan. Program prioritas dan pagu indikatif yang telah ditetapkan untuk rancangan awal RKPD, disampaikan ke Perangkat Daerah untuk diproses lebih lanjut. Selanjutnya, Tim Anggaran Pemerintah Daerah memverifikasi program dan kegiatan, capaian kinerja beserta pagu indikatif tahun 2022.

Rencana program dan kegiatan prioritas daerah Tahun 2022 dan prakiraan maju yang diverifikasi oleh Tim Anggaran Pemerintah Daerah sebagaimana terdapat pada tabel dibawah ini:

Program dan Kegiatan Perangkat Daerah
Kabupaten Pacitan
Tahun 2022

Unit Organisasi : 1.01.2.22.0.00.02.00 Dinas Pendidikan
Sub Unit Organisasi : 1.01.2.22.0.00.02.00 Dinas Pendidikan

Kode					Urusan/ Bidang Urusan Pemerintahan Daerah Dan Program/ Kegiatan	Prioritas Daerah	Sasaran Daerah	Lokasi	Rencana Tahun 2022							Catatan Penting	Prakiraan Maju Terencana Tahun 2023			Keterangan
									Capaian Program		Keluaran Sub Kegiatan		Hasil Kegiatan		Pagu Indikatif (Rp.)		Keluaran Sub Kegiatan		Pagu Indikatif (Rp.)	Prioritas Pembangunan Nasional
									Tolok Ukur	Target	Tolok Ukur	Target	Tolok Ukur	Target			Tolok Ukur	Target		
1					URUSAN PEMERINTAHAN WAJIB YANG BERKAITAN DENGAN PELAYANAN DASAR															
1	1				URUSAN PEMERINTAHAN BIDANG PENDIDIKAN										595.443.505.183				608.811.823.404	
1	1	1			PROGRAM PENUNJANG URUSAN PEMERINTAHAN DAERAH KABUPATEN/KOTA										451.998.594.183				464.490.702.404	
1	1	1	2,01		Perencanaan, Penganggaran, dan Evaluasi Kinerja Perangkat Daerah										630.000.000				513.000.000	
1	01	01	2.01	01	Penyusunan Dokumen Perencanaan Perangkat Daerah	Layanan Pendidikan, Kesehatan Berbasis Teknologi Informasi	Terwujudnya Birokrasi yang Akuntabel dan Transparan	Semua Kabupaten/ Ko ta, Semua Kecamatan, Semua Kelurahan	Hasil Evaluasi SAKIP	BB	Jumlah dokumen renja yang tersusun Jumlah peserta bimtek dapodik Jumlah peserta sinkronisasi perencanaan pendidikan	2 dokumen 1500 orang 150 orang	Tersusunnya dokumen renja; Terlaksananya bimtek dapodik; Terlaksananya sinkronisasi perencanaan pendidikan	2 dokumen; 1 kegiatan; 1 kegiatan	500.000.000		Jumlah dokumen renja yang tersusun Jumlah peserta bimtek dapodik Jumlah peserta sinkronisasi perencanaan pendidikan	2 dokumen 1500 orang 150 orang	370.000.000	
1	01	01	2.01	02	Koordinasi dan Penyusunan Dokumen RKA-SKPD	Layanan Pendidikan, Kesehatan Berbasis Teknologi Informasi	Terwujudnya Birokrasi yang Akuntabel dan Transparan	Kab. Pacitan, Semua Kecamatan, Semua Kelurahan	Hasil Evaluasi SAKIP	BB	Jumlah dokumen RKA yang tersusun	1 dokumen	Tersusunnya dokumen RKA	1 dokumen	25.000.000		Jumlah dokumen RKA yang tersusun	1 dokumen	27.000.000	
1	01	01	2.01	03	Koordinasi dan Penyusunan Dokumen Perubahan RKA-SKPD	Layanan Pendidikan, Kesehatan Berbasis Teknologi Informasi	Terwujudnya Birokrasi yang Akuntabel dan Transparan	Kab. Pacitan, Semua Kecamatan, Semua Kelurahan	Hasil Evaluasi SAKIP	BB	Jumlah dokumen RKA perubahan yang disusun	1 dokumen	Tersusunnya dokumen RKA perubahan	1 dokumen	25.000.000		Jumlah dokumen RKA perubahan yang disusun	1 dokumen	27.000.000	
1	01	01	2.01	04	Koordinasi dan Penyusunan DPA-SKPD	Layanan Pendidikan, Kesehatan Berbasis Teknologi Informasi	Terwujudnya Birokrasi yang Akuntabel dan Transparan	Kab. Pacitan, Semua Kecamatan, Semua Kelurahan	Hasil Evaluasi SAKIP	BB	Jumlah dokumen DPA yang disusun	1 dokumen	Tersusunnya dokumen DPA	1 dokumen	25.000.000		Jumlah dokumen DPA yang disusun	1 dokumen	27.000.000	
1	01	01	2.01	05	Koordinasi dan Penyusunan Perubahan DPA-SKPD	Layanan Pendidikan, Kesehatan Berbasis Teknologi Informasi	Terwujudnya Birokrasi yang Akuntabel dan Transparan	Kab. Pacitan, Semua Kecamatan, Semua Kelurahan	Hasil Evaluasi SAKIP	BB	Jumlah dokumen DPA perubahan yang disusun	1 dokumen	Tersusunnya dokumen DPA perubahan	1 dokumen	25.000.000		Jumlah dokumen DPA perubahan yang disusun	1 dokumen	27.000.000	
1	01	01	2.01	07	Evaluasi Kinerja Perangkat Daerah	Layanan Pendidikan, Kesehatan Berbasis Teknologi Informasi	Terwujudnya Birokrasi yang Akuntabel dan Transparan	Kab. Pacitan, Semua Kecamatan, Semua Kelurahan	Hasil Evaluasi SAKIP	BB	Jumlah dokumen SAKIP yang disusun	4 dokumen	Tersusunnya dokumen SAKIP	4 dokumen	30.000.000		Jumlah dokumen SAKIP yang disusun	4 dokumen	35.000.000	
1	1	1	2,02		Administrasi Keuangan Perangkat Daerah										449.477.068.004				461.379.077.404	
1	01	01	2.02	01	Penyediaan Gaji dan Tunjangan ASN	Layanan Pendidikan, Kesehatan Berbasis Teknologi Informasi	Terwujudnya Birokrasi yang Akuntabel dan Transparan	Kab. Pacitan, Semua Kecamatan, Semua Kelurahan	Hasil Evaluasi SAKIP	BB	Jumlah penyediaan gaji dan tunjnagan pegawai	14 bulan 14 bulan	Terlaksananya pengadministrasia n keuangan Perangkat Daerah	12 bulan	449.136.608.204		Jumlah penyediaan gaji dan tunjnagan pegawai	14 bulan 14 bulan	461.139.077.404	
1	01	01	2.02	02	Penyediaan Administrasi Pelaksanaan Tugas ASN	Layanan Pendidikan, Kesehatan Berbasis Teknologi Informasi	Terwujudnya Birokrasi yang Akuntabel dan Transparan	Kab. Pacitan, Semua Kecamatan, Semua Kelurahan	Hasil Evaluasi SAKIP	BB	jumlah penyediaan administrasi layanan gaji dan tunjangan	12 bulan	Terlaksananya pengadministrasia n keuangan Perangkat Daerah	12 bulan	250.000.000		jumlah penyediaan administrasi layanan gaji dan tunjangan	12 bulan	100.000.000	
1	01	01	2.02	03	Pelaksanaan Penatausahaan dan Pengujian/Verifikasi Keuangan SKPD	Layanan Pendidikan, Kesehatan Berbasis Teknologi Informasi	Terwujudnya Birokrasi yang Akuntabel dan Transparan	Semua Kabupaten/ Ko ta, Semua Kecamatan, Semua Kelurahan	Hasil Evaluasi SAKIP	BB	jumlah penyediaan administrasi penatausahaan keuangan	12 bulan	Terlaksananya pengadministrasia n keuangan Perangkat Daerah	12 bulan	15.968.600		jumlah penyediaan administrasi penatausahaan keuangan	12 bulan	20.000.000	

Kode					Urusan/ Bidang Urusan Pemerintahan Daerah Dan Program/ Kegiatan	Prioritas Daerah	Sasaran Daerah	Lokasi	Rencana Tahun 2022							Catatan Penting	Prakiraan Maju Terencana Tahun 2023			Keterangan
									Capaian Program		Keluaran Sub Kegiatan		Hasil Kegiatan		Pagu Indikatif (Rp.)		Keluaran Sub Kegiatan		Pagu Indikatif (Rp.)	Prioritas Pembangunan Nasional
									Tolok Ukur	Target	Tolok Ukur	Target	Tolok Ukur	Target			Tolok Ukur	Target		
1	01	01	2.02	04	Koordinasi dan Pelaksanaan Akuntansi SKPD	Layanan Pendidikan, Kesehatan Berbasis Teknologi Informasi	Terwujudnya Birokrasi yang Akuntabel dan Transparan	Kab. Pacitan, Semua Kecamatan, Semua Kelurahan	Hasil Evaluasi SAKIP	BB	jumlah penyediaan administrasi akuntansi PD	12 bulan	Terlaksananya pengadministrasia n keuangan Perangkat Daerah	12 bulan	20.023.800		jumlah penyediaan administrasi akuntansi PD	12 bulan	25.000.000	
1	01	01	2.02	05	Koordinasi dan Penyusunan Laporan Keuangan Akhir Tahun SKPD	Layanan Pendidikan, Kesehatan Berbasis Teknologi Informasi	Terwujudnya Birokrasi yang Akuntabel dan Transparan	Kab. Pacitan, Semua Kecamatan, Semua Kelurahan	Hasil Evaluasi SAKIP	BB	jumlah dokumen laporan keuangan yang tersusun	1 dokumen	Terlaksananya pengadministrasia n keuangan Perangkat Daerah	12 bulan	20.000.000		jumlah dokumen laporan keuangan yang tersusun	1 dokumen	25.000.000	
1	01	01	2.02	06	Pengelolaan dan Penyiapan Bahan Tanggapan Pemeriksaan	Layanan Pendidikan, Kesehatan Berbasis Teknologi Informasi	Terwujudnya Birokrasi yang Akuntabel dan Transparan	Kab. Pacitan, Semua Kecamatan, Semua Kelurahan	Hasil Evaluasi SAKIP	BB	Jumlah tanggapan pemeriksaan yang tersusun	2 dokumen	Terlaksananya pengadministrasia n keuangan Perangkat Daerah	12 bulan	12.046.400		Jumlah tanggapan pemeriksaan yang tersusun	2 dokumen	25.000.000	
1	01	01	2.02	07	Koordinasi dan Penyusunan Laporan Keuangan Bulanan/Triwulanan/S em esteran SKPD	Layanan Pendidikan, Kesehatan Berbasis Teknologi Informasi	Terwujudnya Birokrasi yang Akuntabel dan Transparan	Kab. Pacitan, Semua Kecamatan, Semua Kelurahan	Hasil Evaluasi SAKIP	BB	jumlah laporan bulanan PD	12 laporan	Terlaksananya pengadministrasia n keuangan Perangkat Daerah	12 bulan	10.882.000		jumlah laporan bulanan PD	12 laporan	25.000.000	
1	01	01	2.02	08	Penyusunan Pelaporan dan Analisis Prognosis Realisasi Anggaran	Layanan Pendidikan, Kesehatan Berbasis Teknologi Informasi	Terwujudnya Birokrasi yang Akuntabel dan Transparan	Semua Kabupaten/ Ko ta, Semua Kecamatan, Semua Kelurahan	Hasil Evaluasi SAKIP	BB	Jumlah laporan analisis prognosis realisasi anggaran	4 laporan	Terlaksananya pengadministrasia n keuangan Perangkat Daerah	12 bulan	11.539.000		Jumlah laporan analisis prognosis realisasi anggaran	4 laporan	20.000.000	
1	1	1	2,03		Administrasi Barang Milik Daerah pada Perangkat Daerah										456.984.750				300.000.000	
1	01	01	2.03	04	Pembinaan, Pengawasan, dan Pengendalian Barang Milik Daerah pada SKPD	Layanan Pendidikan, Kesehatan Berbasis Teknologi Informasi	Terwujudnya Birokrasi yang Akuntabel dan Transparan	Kab. Pacitan, Semua Kecamatan, Semua Kelurahan	Tingkat pemenuhankeb utuhan dasar operasional PD	100%	Jumlah penatausahaan pengawasan dan pengendalian BMD	12 bulan	Terlaksananya pengadministrasia n kepegawaian perangkat daerah	12 bulan	300.000.000		Jumlah penatausahaan pengawasan dan pengendalian BMD	12 bulan	250.000.000	
1	01	01	2.03	06	Penatausahaan Barang Milik Daerah pada SKPD	Layanan Pendidikan, Kesehatan Berbasis Teknologi Informasi	Terwujudnya Birokrasi yang Akuntabel dan Transparan	Kab. Pacitan, Semua Kecamatan, Semua Kelurahan	Tingkat pemenuhankeb utuhan dasar operasional PD	100%	Jumlah penatausahaaan BMD	12 bulan	Terlaksananya pengadministrasia n kepegawaian perangkat daerah	12 bulan	156.984.750		Jumlah penatausahaaan BMD	12 bulan	50.000.000	
1	1	1	2,05		Administrasi Kepegawaian Perangkat Daerah										100.518.000				200.000.000	
1	01	01	2.05	02	Pengadaan Pakaian Dinas Beserta Atribut Kelengkapannya	Layanan Pendidikan, Kesehatan Berbasis Teknologi Informasi	Terwujudnya Birokrasi yang Akuntabel dan Transparan	Kab. Pacitan, Semua Kecamatan, Semua Kelurahan	Tingkat pemenuhankeb utuhan dasar operasional PD	100%	Jumlah pengadaan pakaian dinas pegawai	5 paket	Terlaksananya pengadministrasia n kepegawaian perangkat daerah	12 bulan	100.518.000		Jumlah pengadaan pakaian dinas pegawai	5 paket	200.000.000	
1	1	1	2,06		Administrasi Umum Perangkat Daerah										558.992.829				833.000.000	
1	01	01	2.06	02	Penyediaan Peralatan dan Perlengkapan Kantor	Layanan Pendidikan, Kesehatan Berbasis Teknologi Informasi	Terwujudnya Birokrasi yang Akuntabel dan Transparan	Kab. Pacitan, Semua Kecamatan, Semua Kelurahan	Tingkat pemenuhankeb utuhan dasar operasional PD	100%	Jumlah pengadaan peralatan dan perlengkapan kantor	5 paket	Terlaksananya pengadministrasia n kepegawaian perangkat daerah	12 bulan	185.502.900		Jumlah pengadaan peralatan dan perlengkapan kantor	5 paket	200.000.000	
1	01	01	2.06	04	Penyediaan Bahan Logistik Kantor	Layanan Pendidikan, Kesehatan Berbasis Teknologi Informasi	Terwujudnya Birokrasi yang Akuntabel dan Transparan	Kab. Pacitan, Semua Kecamatan, Semua Kelurahan	Tingkat pemenuhankeb utuhan dasar operasional PD	100%	Jumlah pengadaan bahan logisktik kantor	2 paker	Terlaksananya pengadaan bahan logistik kantor	12 bulan	138.666.000		Jumlah pengadaan bahan logisktik kantor	2 paker	150.000.000	
1	01	01	2.06	05	Penyediaan Barang Cetakan dan Penggandaan	Layanan Pendidikan, Kesehatan Berbasis Teknologi Informasi	Terwujudnya Birokrasi yang Akuntabel dan Transparan	Kab. Pacitan, Semua Kecamatan, Semua Kelurahan	Tingkat pemenuhankeb utuhan dasar operasional PD	100%	Jumlah pengadaan barang cetakan dan penggandaan	4 paket	Terlaksananya pengadministrasia n kepegawaian perangkat daerah	12 bulan	72.163.929		Jumlah pengadaan barang cetakan dan penggandaan	4 paket	283.000.000	

Kode					Urusan/ Bidang Urusan Pemerintahan Daerah Dan Program/ Kegiatan	Prioritas Daerah	Sasaran Daerah	Lokasi	Rencana Tahun 2022							Catatan Penting	Prakiraan Maju Terencana Tahun 2023			Keterangan
									Capaian Program		Keluaran Sub Kegiatan		Hasil Kegiatan		Pagu Indikatif (Rp.)		Keluaran Sub Kegiatan		Pagu Indikatif (Rp.)	Prioritas Pembangunan Nasional
									Tolok Ukur	Target	Tolok Ukur	Target	Tolok Ukur	Target			Tolok Ukur	Target		
1	01	01	2.06	09	Penyelenggaraan Rapat Koordinasi dan Konsultasi SKPD	Layanan Pendidikan, Kesehatan Berbasis Teknologi Informasi	Terwujudnya Birokrasi yang Akuntabel dan Transparan	Kab. Pacitan, Semua Kecamatan, Semua Kelurahan	Tingkat pemenuhankebutuhan dasar operasional PD	100%	Jumlah Penyelenggaraan Rapat Koordinasi dan Konsultasi SKPD; Jumlah perjalanan dinas dalam daerah; Jumlah perjalanan dinas luar daerah	12 bulan; 12 bulan; 12 bulan	Terlaksananya pengadministrasian kepegawaian perangkat daerah	12 bulan	162.660.000		Jumlah Penyelenggaraan Rapat Koordinasi dan Konsultasi SKPD; Jumlah perjalanan dinas dalam daerah; Jumlah perjalanan dinas luar daerah	12 bulan; 12 bulan; 12 bulan	200.000.000	
1	1	1	2,07		Pengadaan Barang Milik Daerah Penunjang Urusan Pemerintah Daerah										52.595.400				100.000.000	
1	01	01	2.07	07	Pengadaan Aset Tetap Lainnya	Layanan Pendidikan, Kesehatan Berbasis Teknologi Informasi	Terwujudnya Birokrasi yang Akuntabel dan Transparan	Kab. Pacitan, Semua Kecamatan, Semua Kelurahan	Tingkat pemenuhankebutuhan dasar operasional PD	100%	Jumlah pengadaan aset Tetap Kantor	4 paket	Terlaksananya pengadministrasian kepegawaian perangkat daerah	12 bulan	52.595.400		Jumlah pengadaan aset Tetap Kantor	4 paket	100.000.000	
1	1	1	2,08		Penyediaan Jasa Penunjang Urusan Pemerintahan Daerah										571.115.200				715.625.000	
1	01	01	2.08	01	Penyediaan Jasa Surat Menyurat	Layanan Pendidikan, Kesehatan Berbasis Teknologi Informasi	Terwujudnya Birokrasi yang Akuntabel dan Transparan	Kab. Pacitan, Semua Kecamatan, Semua Kelurahan	Tingkat pemenuhankebutuhan dasar operasional PD	100%	Jumlah penyediaan administrasi Surat Menyurat	10 dokumen	Terlaksananya pengadministrasian kepegawaian perangkat daerah	12 bulan	32.964.000		Jumlah penyediaan administrasi Surat Menyurat	10 dokumen	45.000.000	
1	01	01	2.08	02	Penyediaan Jasa Komunikasi, Sumber Daya Air dan Listrik	Layanan Pendidikan, Kesehatan Berbasis Teknologi Informasi	Terwujudnya Birokrasi yang Akuntabel dan Transparan	Kab. Pacitan, Semua Kecamatan, Semua Kelurahan	Tingkat pemenuhankebutuhan dasar operasional PD	100%	Jumlah penyediaan jasa Air, Listrik, Telepon	12 bulan	Terlaksananya pengadministrasian kepegawaian perangkat daerah	12 bulan	297.551.200		Jumlah penyediaan jasa Air, Listrik, Telepon	12 bulan	350.625.000	
1	01	01	2.08	04	Penyediaan Jasa Pelayanan Umum Kantor	Layanan Pendidikan, Kesehatan Berbasis Teknologi Informasi	Terwujudnya Birokrasi yang Akuntabel dan Transparan	Semua Kabupaten/Kota, Semua Kecamatan, Semua Kelurahan	Tingkat pemenuhankebutuhan dasar operasional PD	100%	Jumlah PTT yang mendapatkan jasa teknis	35 orang	Terlaksananya pengadministrasian kepegawaian perangkat daerah	12 bulan	240.600.000		Jumlah PTT yang mendapatkan jasa teknis	35 orang	320.000.000	
1	1	1	2,09		Pemeliharaan Barang Milik Daerah Penunjang Urusan Pemerintahan Daerah										151.320.000		-	-	450.000.000	
1	01	01	2.09	01	Penyediaan Jasa Pemeliharaan, Biaya Pemeliharaan dan Pajak Kendaraan Perorangan Dinas atau Kendaraan Dinas Jabatan	Layanan Pendidikan, Kesehatan Berbasis Teknologi Informasi	Terwujudnya Birokrasi yang Akuntabel dan Transparan	Kab. Pacitan, Semua Kecamatan, Semua Kelurahan	Tingkat pemenuhankebutuhan dasar operasional PD	100%	Jumlah jasa pemeliharaan dan pajak kendaraan	12 bulan	Terlaksananya pengadministrasian kepegawaian perangkat daerah	12 bulan	151.320.000		Jumlah jasa pemeliharaan dan pajak kendaraan	12 bulan	450.000.000	
1	1	2			PROGRAM PENGELOLAAN PENDIDIKAN										131.924.111.000				128.853.249.000	
1	1	2	2,01		Pengelolaan Pendidikan Sekolah Dasar										66.935.132.800				63.954.224.800	
1	01	02	2.01	02	Penambahan Ruang Kelas Baru	Layanan Pendidikan, Kesehatan Berbasis Teknologi Informasi	Meningkatnya kualitas dan akseptabilitas layanan dasar pendidikan	Semua Kabupaten/Kota, Semua Kecamatan, Semua Kelurahan	APM SD/MI ; Angka kelulusan SD/MI	99,2% ; 100%	Jumlah Ruang Kelas Sekolah yang dibangun	14 Ruang	Terlaksananya pembangunan ruang kelas baru	100%	1.655.000.000		Jumlah Ruang Kelas Sekolah yang dibangun	14 Ruang	1.000.000.000	
1	01	02	2.01	03	Pembangunan Ruang Guru/Kepala Sekolah/TU	Layanan Pendidikan, Kesehatan Berbasis Teknologi Informasi	Meningkatnya kualitas dan akseptabilitas layanan dasar pendidikan	Semua Kabupaten/Kota, Semua Kecamatan, Semua Kelurahan	APM SD/MI ; Angka kelulusan SD/MI	99,2% ; 100%	Jumlah Ruang Guru/Kepala Sekolah/TU yang dibangun	1 Ruang	Terlaksananya pembangunan Ruang Guru/Kepala Sekolah/TU	100%	210.000.000		Jumlah Ruang Guru/Kepala Sekolah/TU yang dibangun	1 Ruang	200.000.000	
1	01	02	2.01	05	Pembangunan Perpustakaan Sekolah	Layanan Pendidikan, Kesehatan Berbasis Teknologi Informasi	Meningkatnya kualitas dan akseptabilitas layanan dasar pendidikan	Kab. Pacitan, Semua Kecamatan, Semua Kelurahan	APM SD/MI ; Angka kelulusan SD/MI	99,2% ; 100%	Jumlah Gedung Perpustakaan Sekolah yang dibangun (DAK)	1 Ruang	Terlaksananya pembangunan Gedung Perpustakaan Sekolah	100%	958.973.800		Jumlah Gedung Perpustakaan Sekolah yang dibangun (DAK)	1 Ruang	400.000.000	

Kode					Urusan/ Bidang Urusan Pemerintahan Daerah Dan Program/ Kegiatan	Prioritas Daerah	Sasaran Daerah	Lokasi	Rencana Tahun 2022							Catatan Penting	Prakiraan Maju Terencana Tahun 2023			Keterangan
									Capaian Program		Keluaran Sub Kegiatan		Hasil Kegiatan		Pagu Indikatif (Rp.)		Keluaran Sub Kegiatan		Pagu Indikatif (Rp.)	Prioritas Pembangunan Nasional
									Tolok Ukur	Target	Tolok Ukur	Target	Tolok Ukur	Target			Tolok Ukur	Target		
1	01	02	2.01	06	Pembangunan Sarana, Prasarana dan Utilitas Sekolah	Layanan Pendidikan, Kesehatan Berbasis Teknologi Informasi	Meningkatnya kualitas dan akseptabilitas layanan dasar pendidikan	Kab. Pacitan, Semua Kecamatan, Semua Kelurahan	APM SD/MI ; Angka kelulusan SD/MI	99,2% ; 100%	Jumlah MCK yang dibangun (DAK) Jumlah pagar dan talud yang dibangun	7 Buah 40 paket	Terlaksananya pembangunan MCK; Terlaksananya pembangunan pagar dan talud	100%	5.068.854.200		Jumlah MCK yang dibangun (DAK) Jumlah pagar dan talud yang dibangun	7 Buah 40 paket	3.000.000.000	
1	01	02	2.01	08	Rehabilitasi Sedang/Berat Ruang Kelas	Layanan Pendidikan, Kesehatan Berbasis Teknologi Informasi	Meningkatnya kualitas dan akseptabilitas layanan dasar pendidikan	Semua Kabupaten/ Ko ta, Semua Kecamatan, Semua Kelurahan	APM SD/MI ; Angka kelulusan SD/MI	99,2% ; 100%	Jumlah ruang kelas yang direhab Jumlah Ruang kelas yang direhabilitasi (DAK)	4 ruang 65 Ruang	Terlaksananya rehabilitasi ruang kelas; Terlaksananya pembangunan Ruang kelas	100%	13.306.580.000		Jumlah ruang kelas yang direhab Jumlah Ruang kelas yang direhabilitasi (DAK)	4 ruang 65 Ruang	13.000.000.000	
1	01	02	2.01	11	Rehabilitasi Sedang/Berat Perpustakaan Sekolah	Layanan Pendidikan, Kesehatan Berbasis Teknologi Informasi	Meningkatnya kualitas dan akseptabilitas layanan dasar pendidikan	Semua Kabupaten/ Ko ta, Semua Kecamatan, Semua Kelurahan	APM SD/MI ; Angka kelulusan SD/MI	99,2% ; 100%	Jumlah ruang perpustakaan yang direhabilitasi	4 Ruang	Terlaksananya rehabilitasi ruang perpustakaan	100%	100.000.000		Jumlah ruang perpustakaan yang direhabilitasi	4 Ruang	300.000.000	
1	01	02	2.01	14	Pengadaan Mebel Sekolah	Layanan Pendidikan, Kesehatan Berbasis Teknologi Informasi	Meningkatnya kualitas dan akseptabilitas layanan dasar pendidikan	Semua Kabupaten/ Ko ta, Semua Kecamatan, Semua Kelurahan	APM SD/MI ; Angka kelulusan SD/MI	99,2% ; 100%	Jumlah mebelair yang diadakan	10 paket	Terlaksananya pembangunan mebelair	100%	197.000.000		Jumlah mebelair yang diadakan	10 paket	200.000.000	
1	01	02	2.01	17	Pengadaan Perlengkapan Siswa	Penanganan Kemiskinan Akibat Pandemi Covid-19	Meningkatnya kualitas dan akseptabilitas layanan dasar pendidikan	Kab. Pacitan, Semua Kecamatan, Semua Kelurahan	APM SD/MI ; Angka kelulusan SD/MI	99,2% ; 100%	jumlah siswa yang mendapat bantuan perlengkapan sekolah	1010 siswa	Terlaksananya pemberian bantuan perlengkapan sekolah	100%	100.000.000		jumlah siswa yang mendapat bantuan perlengkapan sekolah	1010 siswa	200.000.000	
1	01	02	2.01	21	Penyediaan Biaya Personil Peserta Didik Sekolah Dasar	Layanan Pendidikan, Kesehatan Berbasis Teknologi Informasi	Meningkatnya kualitas dan akseptabilitas layanan dasar pendidikan	Semua Kabupaten/ Ko ta, Semua Kecamatan, Semua Kelurahan	APM SD/MI ; Angka kelulusan SD/MI	99,2% ; 100%	Jumlah Peserta didik yang mendapat bantuan biaya personil peserta didik sekolah dasar	750 Siswa	Terlaksananya pemberian bantuan kepada Peserta didik sekolah dasar	100%	135.000.000		Jumlah Peserta didik yang mendapat bantuan biaya personil peserta didik sekolah dasar	750 Siswa	346.500.000	
1	01	02	2.01	22	Pengadaan Alat Praktik dan Peraga Siswa	Layanan Pendidikan, Kesehatan Berbasis Teknologi Informasi	Meningkatnya kualitas dan akseptabilitas layanan dasar pendidikan	Semua Kabupaten/ Ko ta, Semua Kecamatan, Semua Kelurahan	APM SD/MI ; Angka kelulusan SD/MI	99,2% ; 100%	Jumlah Alat Peraga (Alat Musik Gamelan, Hadrah, Drumband dan TIK) yang diadakan(DAK) jumlah alat peraga yang diadakan	80 Paket 8 paket	Terlaksananya pengadaan Alat Peraga (Alat Musik Gamelan, Hadrah, Drumband dan TIK)	100%	14.031.000.000		Jumlah Alat Peraga (Alat Musik Gamelan, Hadrah, Drumband dan TIK) yang diadakan(DAK) jumlah alat peraga yang diadakan	80 Paket 8 paket	14.000.000.000	
1	01	02	2.01	23	Penyelengaraan Proses Belajar dan Ujian bagi Peserta Didik	Layanan Pendidikan, Kesehatan Berbasis Teknologi Informasi	Meningkatnya kualitas dan akseptabilitas layanan dasar pendidikan	Semua Kabupaten/ Ko ta, Semua Kecamatan, Semua Kelurahan	APM SD/MI ; Angka kelulusan SD/MI	99,2% ; 100%	jumlah peserta ujian yang terfasilitasi	6509 Siswa	Terlaksananya ujian untuk siswa sekolah dasar	100%	100.000.000		jumlah peserta ujian yang terfasilitasi	6509 Siswa	300.000.000	
1	01	02	2.01	25	Pembinaan Minat, Bakat dan Kreativitas Siswa	Layanan Pendidikan, Kesehatan Berbasis Teknologi Informasi	Meningkatnya kualitas dan akseptabilitas layanan dasar pendidikan	Semua Kabupaten/ Ko ta, Semua Kecamatan, Semua Kelurahan	APM SD/MI ; Angka kelulusan SD/MI	99,2% ; 100%	Jumlah kegiatan seni budaya di sekolah yang terfasilitasi	4 kegiatan	Terlaksananya kegiatan seni budaya di sekolah	100%	300.000.000		Jumlah kegiatan seni budaya di sekolah yang terfasilitasi	4 kegiatan	360.000.000	
1	01	02	2.01	28	Pembinaan Kelembagaan dan Manajemen Sekolah	Layanan Pendidikan, Kesehatan Berbasis Teknologi Informasi	Meningkatnya kualitas dan akseptabilitas layanan dasar pendidikan	Semua Kabupaten/ Ko ta, Semua Kecamatan, Semua Kelurahan	APM SD/MI ; Angka kelulusan SD/MI	99,2% ; 100%	jumlah lembaga penerima hibah jumlah peserta sosialisasi BOS	2 lembaga 500 orang	Terlaksananya pemberian hibah; Terlaksananya sosialisasi BOS SD	100%	225.000.000		jumlah lembaga penerima hibah jumlah peserta sosialisasi BOS	2 lembaga 500 orang	100.000.000	

Kode					Urusan/ Bidang Urusan Pemerintahan Daerah Dan Program/ Kegiatan	Prioritas Daerah	Sasaran Daerah	Lokasi	Rencana Tahun 2022							Catatan Penting	Prakiraan Maju Terencana Tahun 2023			Keterangan
									Capaian Program		Keluaran Sub Kegiatan		Hasil Kegiatan		Pagu Indikatif (Rp.)		Keluaran Sub Kegiatan		Pagu Indikatif (Rp.)	Prioritas Pembangunan Nasional
									Tolok Ukur	Target	Tolok Ukur	Target	Tolok Ukur	Target			Tolok Ukur	Target		
1	01	02	2.01	29	Pengelolaan Dana BOS Sekolah Dasar	Layanan Pendidikan, Kesehatan Berbasis Teknologi Informasi	Meningkatnya kualitas dan akseptabilitas layanan dasar pendidikan	Semua Kabupaten/ Ko ta, Semua Kecamatan, Semua Kelurahan	APM SD/MI ; Angka kelulusan SD/MI	99,2% ; 100%	Jumlah lembaga SD yang mendapatkan BOS	408 lembaga	Terlaksananya penyaluran danaBOS SD	100%	30.547.724.800		Jumlah lembaga SD yang mendapatkan BOS	408 lembaga	30.547.724.800	
1	1	2	2,02		Pengelolaan Pendidikan Sekolah Menengah Pertama										44.734.379.200				43.521.804.200	
1	01	02	2.02	02	Penambahan Ruang Kelas Baru	Layanan Pendidikan, Kesehatan Berbasis Teknologi Informasi	Meningkatnya kualitas dan akseptabilitas layanan dasar pendidikan	Semua Kabupaten/ Ko ta, Semua Kecamatan, Semua Kelurahan	APM SMP/MTs Angka Kelulusan SMP	85,3% 100%	Jumlah ruang kelas baru yang dibangun	3 Ruang	Terlaksananya pembangunan ruang kelas baru	100%	475.000.000		Jumlah ruang kelas baru yang dibangun	3 Ruang	800.000.000	
1	01	02	2.02	06	Pembangunan Laboratorium	Layanan Pendidikan, Kesehatan Berbasis Teknologi Informasi	Meningkatnya kualitas dan akseptabilitas layanan dasar pendidikan	Semua Kabupaten/ Ko ta, Semua Kecamatan, Semua Kelurahan	APM SMP/MTs Angka Kelulusan SMP	85,3% 100%	Jumlah ruang laboratorium yang dibangun	1 Ruang	Terlaksananya pembangunan ruang laboratorium	100%	80.000.000		Jumlah ruang laboratorium yang dibangun	1 Ruang	200.000.000	
1	01	02	2.02	12	Pembangunan Sarana, Prasarana dan Utilitas Sekolah	Layanan Pendidikan, Kesehatan Berbasis Teknologi Informasi	Meningkatnya kualitas dan akseptabilitas layanan dasar pendidikan	Semua Kabupaten/ Ko ta, Semua Kecamatan, Semua Kelurahan	APM SMP/MTs Angka Kelulusan SMP	85,3% 100%	jumlah MCK yang dibangun Jumlah pagar dan talud yang dibangun	5 paket 20 paket	Terlaksananya pemabangunan MCK; Terlaksananya pembangunan pagar dan talud	100%	3.230.000.000		jumlah MCK yang dibangun Jumlah pagar dan talud yang dibangun	5 paket 20 paket	2.000.000.000	
1	01	02	2.02	14	Rehabilitasi Sedang/Berat Ruang Kelas Sekolah	Layanan Pendidikan, Kesehatan Berbasis Teknologi Informasi	Meningkatnya kualitas dan akseptabilitas layanan dasar pendidikan	Semua Kabupaten/ Ko ta, Semua Kecamatan, Semua Kelurahan	APM SMP/MTs Angka Kelulusan SMP	85,3% 100%	jumlah ruang kelas yang direhab Jumlah Ruang kelas yang direhabilitasi (DAK)	2 ruang 50 Ruang	Terlaksananya rehabilitasi ruang kelas; Terlaksananya rehabilitasi Ruang kelas	100%	11.001.004.000		jumlah ruang kelas yang direhab Jumlah Ruang kelas yang direhabilitasi (DAK)	2 ruang 50 Ruang	11.001.004.000	
1	01	02	2.02	15	Rehabilitasi Sedang/Berat Ruang Guru Sekolah	Layanan Pendidikan, Kesehatan Berbasis Teknologi Informasi	Meningkatnya kualitas dan akseptabilitas layanan dasar pendidikan	Semua Kabupaten/ Ko ta, Semua Kecamatan, Semua Kelurahan	APM SMP/MTs Angka Kelulusan SMP	85,3% 100%	Jumlah ruang guru yang direhab (DAK)	20 Ruang	Terlaksananya rehabilitasi ruang guru	100%	2.321.375.000		Jumlah ruang guru yang direhab (DAK)	20 Ruang	2.321.375.000	
1	01	02	2.02	17	Rehabilitasi Sedang/Berat Perpustakaan Sekolah	Layanan Pendidikan, Kesehatan Berbasis Teknologi Informasi	Meningkatnya kualitas dan akseptabilitas layanan dasar pendidikan	Semua Kabupaten/ Ko ta, Semua Kecamatan, Semua Kelurahan	APM SMP/MTs Angka Kelulusan SMP	85,3% 100%	Jumlah perpustakaan yang direhab (DAK)	4 Ruang	Terlaksananya rehabilitasi perpustakaan	100%	1.055.850.000		Jumlah perpustakaan yang direhab (DAK)	4 Ruang	655.850.000	
1	01	02	2.02	18	Rehabilitasi Sedang/Berat Laboratorium	Layanan Pendidikan, Kesehatan Berbasis Teknologi Informasi	Meningkatnya kualitas dan akseptabilitas layanan dasar pendidikan	Semua Kabupaten/ Ko ta, Semua Kecamatan, Semua Kelurahan	APM SMP/MTs Angka Kelulusan SMP	85,3% 100%	Jumlah laboratorium yang direhab (DAK)	4 Ruang	Terlaksananya rehabilitasi laboratorium	100%	1.084.215.000		Jumlah laboratorium yang direhab (DAK)	4 Ruang	900.000.000	
1	01	02	2.02	22	Rehabilitasi Sedang/Berat Fasilitas Parkir	Layanan Pendidikan, Kesehatan Berbasis Teknologi Informasi	Meningkatnya kualitas dan akseptabilitas layanan dasar pendidikan	Semua Kabupaten/ Ko ta, Semua Kecamatan, Semua Kelurahan	APM SMP/MTs Angka Kelulusan SMP	85,3% 100%	Jumlah fasilitas parkir yang direhab	0 Paket	Terlaksananya rehabilitasi fasilitas parkir	100%	100.000.000		Jumlah fasilitas parkir yang direhab	0 Paket	100.000.000	
1	01	02	2.02	24	Rehabilitasi Sedang/Berat Sarana, Prasarana dan Utilitas Sekolah	Layanan Pendidikan, Kesehatan Berbasis Teknologi Informasi	Meningkatnya kualitas dan akseptabilitas layanan dasar pendidikan	Semua Kabupaten/ Ko ta, Semua Kecamatan, Semua Kelurahan	APM SMP/MTs Angka Kelulusan SMP	85,3% 100%	Jumlah MCK yang direhab (DAK)	10 Ruang	Terlaksananya rehabilitasi MCK	100%	451.860.000		Jumlah MCK yang direhab (DAK)	10 Ruang	400.000.000	

Kode					Urusan/ Bidang Urusan Pemerintahan Daerah Dan Program/ Kegiatan	Prioritas Daerah	Sasaran Daerah	Lokasi	Rencana Tahun 2022							Catatan Penting	Prakiraan Maju Terencana Tahun 2023			Keterangan
									Capaian Program		Keluaran Sub Kegiatan		Hasil Kegiatan		Pagu Indikatif (Rp.)		Keluaran Sub Kegiatan		Pagu Indikatif (Rp.)	Prioritas Pembangunan Nasional
									Tolok Ukur	Target	Tolok Ukur	Target	Tolok Ukur	Target			Tolok Ukur	Target		
1	01	02	2.02	25	Pengadaan Mebel Sekolah	Layanan Pendidikan, Kesehatan Berbasis Teknologi Informasi	Meningkatnya kualitas dan akseptabilitas layanan dasar pendidikan	Semua Kabupaten/ Ko ta, Semua Kecamatan, Semua Kelurahan	APM SMP/MTs Angka Kelulusan SMP	85,3% 100%	Jumlah mebel sekolah yang diadakan	10 Ruang	Terlaksananya pengadaan mebel sekolah	100%	200.000.000		Jumlah mebel sekolah yang diadakan	10 Ruang	200.000.000	
1	01	02	2.02	32	Penyediaan Biaya Personil Peserta Didik Sekolah Menengah Pertama	Layanan Pendidikan, Kesehatan Berbasis Teknologi Informasi	Meningkatnya kualitas dan akseptabilitas layanan dasar pendidikan	Semua Kabupaten/ Ko ta, Semua Kecamatan, Semua Kelurahan	APM SMP/MTs Angka Kelulusan SMP	85,3% 100%	Jumlah Peserta didik yang mendapat bantuan biaya personil	800 SIswa	Terlaksananya pemberian bantuan biaya peronil kepada Peserta didik	100%	210.000.000		Jumlah Peserta didik yang mendapat bantuan biaya personil	800 SIswa	793.500.000	
1	01	02	2.02	34	Perlengkapan Belajar Peserta Didik	Layanan Pendidikan, Kesehatan Berbasis Teknologi Informasi	Meningkatnya kualitas dan akseptabilitas layanan dasar pendidikan	Semua Kabupaten/ Ko ta, Semua Kecamatan, Semua Kelurahan	APM SMP/MTs Angka Kelulusan SMP	85,3% 100%	jumlah siswa yang mendapat bantuan perlengkapan sekolah	1010 orang	Terlaksananya pemberian bantuan perlengkapan sekolah	100%	100.000.000		jumlah siswa yang mendapat bantuan perlengkapan sekolah	1010 orang	150.000.000	
1	01	02	2.02	35	Pengadaan Alat Praktik dan Peraga Siswa	Layanan Pendidikan, Kesehatan Berbasis Teknologi Informasi	Meningkatnya kualitas dan akseptabilitas layanan dasar pendidikan	Semua Kabupaten/ Ko ta, Semua Kecamatan, Semua Kelurahan	APM SMP/MTs Angka Kelulusan SMP	85,3% 100%	Jumlah Alat Peraga (Alat Musik Gamelan, Hadrah, Drumband dan TIK) yang diadakan (DAK) jumlah alat peraga yang diadakan	80 Paket 6 paket	Terlaksananya pengadaan Alat Peraga	100%	8.686.800.000		Jumlah Alat Peraga (Alat Musik Gamelan, Hadrah, Drumband dan TIK) yang diadakan (DAK) jumlah alat peraga yang diadakan	80 Paket 6 paket	8.186.800.000	
1	01	02	2.02	36	Penyelengaraan Proses Belajar dan Ujian bagi Peserta Didik	Layanan Pendidikan, Kesehatan Berbasis Teknologi Informasi	Meningkatnya kualitas dan akseptabilitas layanan dasar pendidikan	Semua Kabupaten/ Ko ta, Semua Kecamatan, Semua Kelurahan	APM SMP/MTs Angka Kelulusan SMP	85,3% 100%	jumlah peserta ujian yang terfasilitasi	5289 SIswa	Terlaksananya ujian bagi siswa SMP	100%	100.000.000		jumlah peserta ujian yang terfasilitasi	5289 SIswa	300.000.000	
1	01	02	2.02	38	Pembinaan Minat, Bakat dan Kreativitas Siswa	Layanan Pendidikan, Kesehatan Berbasis Teknologi Informasi	Meningkatnya kualitas dan akseptabilitas layanan dasar pendidikan	Semua Kabupaten/ Ko ta, Semua Kecamatan, Semua Kelurahan	APM SMP/MTs Angka Kelulusan SMP	85,3% 100%	Jumlah jenis kegiatan seni budaya yang terfasilitasi	4 jenis	Terlaksananya kegiatan seni budaya	100%	300.000.000		Jumlah jenis kegiatan seni budaya yang terfasilitasi	4 jenis	100.000.000	
1	01	02	2.02	41	Pembinaan Kelembagaan dan Manajemen Sekolah	Layanan Pendidikan, Kesehatan Berbasis Teknologi Informasi	Meningkatnya kualitas dan akseptabilitas layanan dasar pendidikan	Semua Kabupaten/ Ko ta, Semua Kecamatan, Semua Kelurahan	APM SMP/MTs Angka Kelulusan SMP	85,3% 100%	jumlah lembaga penyelenggara PPDB online Jumlah peserta sosialisasi BOS Jumlah peserta sosialisasi PIP	30 lembaga 1000 orang 500 orang	Terlaksananya PPDB online; Terlaksananya sosialisasi BOS SMP; Terlaksananya sosialisasi PIP	100%	225.000.000		jumlah lembaga penyelenggara PPDB online Jumlah peserta sosialisasi BOS Jumlah peserta sosialisasi PIP	30 lembaga 1000 orang 500 orang	300.000.000	
1	01	02	2.02	42	Pengelolaan Dana BOS Sekolah Menengah Pertama	Layanan Pendidikan, Kesehatan Berbasis Teknologi Informasi	Meningkatnya kualitas dan akseptabilitas layanan dasar pendidikan	Semua Kabupaten/ Ko ta, Semua Kecamatan, Semua Kelurahan	APM SMP/MTs Angka Kelulusan SMP	85,3% 100%	Jumlah lembaga SMP yang mendapatkan BOS	50 lembaga	Terlaksananya penyaluran dana BOS SMP	100%	15.113.275.200		Jumlah lembaga SMP yang mendapatkan BOS	50 lembaga	15.113.275.200	
1	1	2	2,03		Pengelolaan Pendidikan Anak Usia Dini (PAUD)										16.635.696.000				16.899.620.000	
1	01	02	2.03	01	Pembangunan Gedung/Ruang Kelas/Ruang Guru PAUD	Layanan Pendidikan, Kesehatan Berbasis Teknologi Informasi	Meningkatnya kualitas dan akseptabilitas layanan dasar pendidikan	Kab. Pacitan, Semua Kecamatan, Semua Kelurahan	APM PAUD	81,31%	Jumlah gedung PAUD yang dibangun	7 ruang	Terlaksananya pembangunan gedung PAUD	100%	1.784.034.600		Jumlah gedung PAUD yang dibangun	7 ruang	2.527.600.000	

Kode					Urusan/ Bidang Urusan Pemerintahan Daerah Dan Program/ Kegiatan	Prioritas Daerah	Sasaran Daerah	Lokasi	Rencana Tahun 2022							Catatan Penting	Prakiraan Maju Terencana Tahun 2023			Keterangan
									Capaian Program		Keluaran Sub Kegiatan		Hasil Kegiatan		Pagu Indikatif (Rp.)		Keluaran Sub Kegiatan		Pagu Indikatif (Rp.)	Prioritas Pembangunan Nasional
									Tolok Ukur	Target	Tolok Ukur	Target	Tolok Ukur	Target			Tolok Ukur	Target		
1	01	02	2.03	02	Pembangunan Sarana, Prasarana dan Utilitas PAUD	Layanan Pendidikan, Kesehatan Berbasis Teknologi Informasi	Meningkatnya kualitas dan akseptabilitas layanan dasar pendidikan	Kab. Pacitan, Semua Kecamatan, Semua Kelurahan	APM PAUD	81,31%	Jumlah Pagar dan Talud yang dibangun Jumlah Sarana Air Bersih dan Sanitasi yang dibangun (DAK) Jumlah Taman, Lapangan Upacara dan Fasilitas Parkir yang dibangun	11 paket 6 paket 6 paket	Terlaksananya pembangunan Pagar dan Talud; Terlaksanaya pembangunan sarana Air Bersih dan Sanitasi; Terlaksananya pembangunan Taman, Lapangan Upacara dan Fasilitas Parkir	100%	1.107.241.300		Jumlah Pagar dan Talud yang dibangun Jumlah Sarana Air Bersih dan Sanitasi yang dibangun (DAK) Jumlah Taman, Lapangan Upacara dan Fasilitas Parkir yang dibangun	11 paket 6 paket 6 paket	626.295.000	
1	01	02	2.03	03	Rehabilitasi Sedang/Berat Gedung/Ruang Kelas/Ruang Guru PAUD	Layanan Pendidikan, Kesehatan Berbasis Teknologi Informasi	Meningkatnya kualitas dan akseptabilitas layanan dasar pendidikan	Semua Kabupaten/ Ko ta, Semua Kecamatan, Semua Kelurahan	APM PAUD	81,31%	jumlah gedung yang direhab Jumlah Rebah Gedung (DAK)	15 gedung 15 raung	Terlaksananya rehabilitasi gedung PAUD	100%	1.700.113.100		jumlah gedung yang direhab Jumlah Rebah Gedung (DAK)	15 gedung 15 raung	1.463.325.000	
1	01	02	2.0 3	04	Rehabilitasi Sedang/Berat Pembangunan Sarana, Prasarana dan Utilitas PAUD	Layanan Pendidikan, Kesehatan Berbasis Teknologi Informasi	Meningkatnya kualitas dan akseptabilitas layanan dasar pendidikan	Semua Kabupaten/ Ko ta, Semua Kecamatan, Semua Kelurahan	APM PAUD	81,31%	Jumlah Sarana Utilitas PAUD	2 Ruang	Terlaksananya pembangunan sarana utilitas PAUD	100%	133.907.000		Jumlah Sarana Utilitas PAUD	2 Ruang	200.000.000	
1	01	02	2.03	10	Pengadaan Perlengkapan Siswa PAUD	Layanan Pendidikan, Kesehatan Berbasis Teknologi Informasi	Meningkatnya kualitas dan akseptabilitas layanan dasar pendidikan	Kab. Pacitan, Semua Kecamatan, Semua Kelurahan	APM PAUD	81,31%	jumlah siswa yang mendapat bantuan perlengkapan sekolah	1070 orang	Terlaksananya pemberian bantuanperlengkap an sekolah	100%	100.000.000		jumlah siswa yang mendapat bantuan perlengkapan sekolah	1070 orang	150.000.000	
1	01	02	2.03	12	Pengadaan Alat Praktik dan Peraga Siswa PAUD	Layanan Pendidikan, Kesehatan Berbasis Teknologi Informasi	Meningkatnya kualitas dan akseptabilitas layanan dasar pendidikan	Kab. Pacitan, Semua Kecamatan, Semua Kelurahan	APM PAUD	81,31%	Jumlah APE paket Bantuan yang diadakan Jumlah APE yang diadakan	100 paket 6 Paket	Terlaksananya pengadaan APE	100%	200.000.000		Jumlah APE paket Bantuan yang diadakan Jumlah APE yang diadakan	100 paket 6 Paket	142.000.000	
1	01	02	2.03	17	Pembinaan Kelembagaan dan Manajemen PAUD	Layanan Pendidikan, Kesehatan Berbasis Teknologi Informasi	Meningkatnya kualitas dan akseptabilitas layanan dasar pendidikan	Kab. Pacitan, Semua Kecamatan, Semua Kelurahan	APM PAUD	81,31%	Jumlah Jenis Lomba Kreatifitas Pendidik PAUD Jumlah Peserta Bimbingan Teknis Pendidik PAUD Jumlah peserta Gebyar PAUD jumlah Peserta Sosialisasi Akreditasi PAUD Jumlah Peserta Sosialisasi BOP PAUD Jumlah Sasaran Monitoring dan Evaluasi Satuan PAUD	4 Jenis 300 orang 12 Kecamata n 50 orang 50 orang 48 Satuan	Terlaksananya Sosialisasi BOP PAUD; Terlaksananya gebyar HAN; Terlaksananya Sosialisasi Akreditasi PAUD; Terlaksananya Workshop Pengembangan Kurikulum Bahan Ajar dan Model Pembelajaaran PAUD; Terlaksananya Monitoring dan Evaluasi Satuan PAUD	100%	220.000.000		Jumlah Jenis Lomba Kreatifitas Pendidik PAUD Jumlah Peserta Bimbingan Teknis Pendidik PAUD Jumlah peserta Gebyar PAUD jumlah Peserta Sosialisasi Akreditasi PAUD Jumlah Peserta Sosialisasi BOP PAUD Jumlah Sasaran Monitoring dan Evaluasi Satuan PAUD	4 Jenis 300 orang 12 Kecamata n 50 orang 50 orang 48 Satuan	400.000.000	
1	01	02	2.03	18	Pengelolaan Dana BOP PAUD	Layanan Pendidikan, Kesehatan Berbasis Teknologi Informasi	Meningkatnya kualitas dan akseptabilitas layanan dasar pendidikan	Kab. Pacitan, Semua Kecamatan, Semua Kelurahan	APM PAUD	81,31%	jumlah lembaga PAUD yang mendapat BOP	891 lembaga	Terlaksananya pemberian BOP PAUD	100%	11.390.400.000		jumlah lembaga PAUD yang mendapat BOP	891 lembaga	11.390.400.000	
1	1	2	2,04		Pengelolaan Pendidikan Nonformal/Kesetaraan										3.618.903.000		-	-	4.477.600.000	

Kode					Urusan/ Bidang Urusan Pemerintahan Daerah Dan Program/ Kegiatan	Prioritas Daerah	Sasaran Daerah	Lokasi	Rencana Tahun 2022							Catatan Penting	Prakiraan Maju Terencana Tahun 2023			Keterangan
									Capaian Program		Keluaran Sub Kegiatan		Hasil Kegiatan		Pagu Indikatif (Rp.)		Keluaran Sub Kegiatan		Pagu Indikatif (Rp.)	Prioritas Pembangunan Nasional
									Tolok Ukur	Target	Tolok Ukur	Target	Tolok Ukur	Target			Tolok Ukur	Target		
1	01	02	2.04	01	Pembangunan Gedung/Ruang Kelas/Ruang Guru Nonformal/Kesetaraan	Layanan Pendidikan, Kesehatan Berbasis Teknologi Informasi	Meningkatnya kualitas dan akseptabilitas layanan dasar pendidikan	Kab. Pacitan, Semua Kecamatan, Semua Kelurahan	Angka melek huruf	95,33%	Jumlah gedung yang dibangun	1 ruang	Terlaksananya pembangunan gedung PNF	100%	175.000.000		Jumlah gedung yang dibangun	1 ruang	250.000.000	
1	01	02	2.04	02	Pembangunan Sarana, Prasarana dan Utilitas Sekolah Nonformal/Kesetaraan	Layanan Pendidikan, Kesehatan Berbasis Teknologi Informasi	Meningkatnya kualitas dan akseptabilitas layanan dasar pendidikan	Kab. Pacitan, Semua Kecamatan, Semua Kelurahan	Angka melek huruf	95,33%	Jumlah Paving dan Pagar SKB	1 paket	Terlaksananya pembangunan Taman dan Fasilitas Parkir	100%	331.500.000		Jumlah Paving dan Pagar SKB	1 paket	400.000.000	
1	01	02	2.04	03	Rehabilitasi Sedang/Berat Gedung/Ruang Kelas/Ruang Guru Pendidikan Nonformal/Kesetaraan	Layanan Pendidikan, Kesehatan Berbasis Teknologi Informasi	Meningkatnya kualitas dan akseptabilitas layanan dasar pendidikan	Kab. Pacitan, Semua Kecamatan, Semua Kelurahan	Angka melek huruf	95,33%	Jumlah gedung PNF yang direhab	1 ruang	Terlaksananya rehabilitasi gedung PNF	100%	104.803.000		Jumlah gedung PNF yang direhab	1 ruang	200.000.000	
1	01	02	2.04	07	Pengadaan Mebel Pendidikan Nonformal/Kesetaraan	Layanan Pendidikan, Kesehatan Berbasis Teknologi Informasi	Meningkatnya kualitas dan akseptabilitas layanan dasar pendidikan	Kab. Pacitan, Semua Kecamatan, Semua Kelurahan	Angka melek huruf	95,33%	Jumlah meubelair yang diadakan	3 set	Terlaksananya pengadaan mebel PNF	100%	20.000.000		Jumlah meubelair yang diadakan	3 set	50.000.000	
1	01	02	2.04	10	Penyediaan Biaya Personil Peserta Didik Nonformal/Kesetaraan	Layanan Pendidikan, Kesehatan Berbasis Teknologi Informasi	Meningkatnya kualitas dan akseptabilitas layanan dasar pendidikan	Kab. Pacitan, Semua Kecamatan, Semua Kelurahan	Angka melek huruf	95,33%	Jumlah PTT PAUD-PNF Peserta Didik PAket A, B dan C yang mendapat honorarium	7 orang 1000 siswa	Terlaksananya pemberian biaya personil peserta didik kejar Paket	100%	200.000.000		Jumlah PTT PAUD-PNF Peserta Didik PAket A, B dan C yang mendapat honorarium	7 orang 1000 siswa	400.000.000	
1	01	02	2.04	11	Pengadaan Alat Praktik dan Peraga Siswa Nonformal/Kesetaraan	Layanan Pendidikan, Kesehatan Berbasis Teknologi Informasi	Meningkatnya kualitas dan akseptabilitas layanan dasar pendidikan	Kab. Pacitan, Semua Kecamatan, Semua Kelurahan	Angka melek huruf	95,33%	Jumlah laptop yang diadakan	15 buah	Terlaksananya pengadaan laptop PNF	100%	110.000.000		Jumlah laptop yang diadakan	15 buah	150.000.000	
1	01	02	2.04	12	Penyelenggaraan Proses Belajar Nonformal/Kesetaraan	Layanan Pendidikan, Kesehatan Berbasis Teknologi Informasi	Meningkatnya kualitas dan akseptabilitas layanan dasar pendidikan	Kab. Pacitan, Semua Kecamatan, Semua Kelurahan	Angka melek huruf	95,33%	Julah peserta sosialisi program Paket A Paket B Paket C	60 siswa 365 siswa 1300 siswa	Terlaksananya sosialisasi program kejar paket	100%	50.000.000		Julah peserta sosialisi program Paket A Paket B Paket C	60 siswa 365 siswa 1300 siswa	300.000.000	
1	01	02	2.04	16	Pembinaan Kelembagaan dan Manajemen Sekolah Nonformal/Kesetaraan	Layanan Pendidikan, Kesehatan Berbasis Teknologi Informasi	Meningkatnya kualitas dan akseptabilitas layanan dasar pendidikan	Kab. Pacitan, Semua Kecamatan, Semua Kelurahan	Angka melek huruf	95,33%	Jumlah peserta Pembinaan Kelembagaan PNF	20 Lembaga	Terlaksananya pemberian honorarium PTT PAUD-PNF; Terlaksananya workshop Peningkatan Kompetensi Pengelolaan LEmbaga PNF	100%	50.000.000		Jumlah peserta Pembinaan Kelembagaan PNF	20 Lembaga	50.000.000	
1	01	02	2.04	17	Pengelolaan Dana BOP Sekolah Nonformal/Kesetaraan	Layanan Pendidikan, Kesehatan Berbasis Teknologi Informasi	Meningkatnya kualitas dan akseptabilitas layanan dasar pendidikan	Kab. Pacitan, Semua Kecamatan, Semua Kelurahan	Angka melek huruf	95,33%	Jumlah lembaga Paket A, Paket B, Paket C yang mendapat BOP	60 siswa 365 siswa 1300 siswa	Terlaksananya pemberian BOP kesetaraan	100%	2.527.600.000		Jumlah lembaga Paket A, Paket B, Paket C yang mendapat BOP	60 siswa 365 siswa 1300 siswa	2.527.600.000	
1	01	02	2.04	18	Peningkatan Kapasitas Pengelolaan Dana BOP Sekolah Nonformal/Kesetaraan	Layanan Pendidikan, Kesehatan Berbasis Teknologi Informasi	Meningkatnya kualitas dan akseptabilitas layanan dasar pendidikan	Kab. Pacitan, Semua Kecamatan, Semua Kelurahan	Angka melek huruf	95,33%	Monitoring dan Evaluasi Lembaga PNF Workshop Peningkatan Kompetensi Pengelolaan Dana BOP Kesetaraan	18 lembaga 55 orang	Terlaksananya monitoring dan Evaluasi Lembaga PNF; Terlaksananya Workshop Peningkatan Kompetensi Pengelolaan Dana BOP Kesetaraan	100%	50.000.000		Monitoring dan Evaluasi Lembaga PNF Workshop Peningkatan Kompetensi Pengelolaan Dana BOP Kesetaraan	18 lembaga 55 orang	150.000.000	

Kode					Urusan/ Bidang Urusan Pemerintahan Daerah Dan Program/ Kegiatan	Prioritas Daerah	Sasaran Daerah	Lokasi	Rencana Tahun 2022							Catatan Penting	Prakiraan Maju Terencana Tahun 2023			Keterangan
									Capaian Program		Keluaran Sub Kegiatan		Hasil Kegiatan		Pagu Indikatif (Rp.)		Keluaran Sub Kegiatan		Pagu Indikatif (Rp.)	Prioritas Pembangunan Nasional
									Tolok Ukur	Target	Tolok Ukur	Target	Tolok Ukur	Target			Tolok Ukur	Target		
1	01	03			PROGRAM PENGEMBANGAN KURIKULUM										80.000.000				100.000.000	
1	01	03	2.01		Penetapan Kurikulum Muatan Lokal Pendidikan Dasar										20.000.000				20.000.000	
1	01	03	2.01	02	Penyusunan Silabus Muatan Lokal Pendidikan Dasar	Layanan Pendidikan, Kesehatan Berbasis Teknologi Informasi	Meningkatnya kualitas dan akseptabilitas layanan dasar pendidikan	Kab. Pacitan, Semua Kecamatan, Semua Kelurahan	APM SD/MI	99,20%	Jumlah peserta bimtek penyusunan silabus mulok Dikdas	50 orang	terselenggaranya Penyusunan Silabus Mulok Dikdas		20.000.000		Jumlah peserta bimtek penyusunan silabus mulok Dikdas	50 orang	20.000.000	
1	01	03	2.02		Penetapan Kurikulum Muatan Lokal Pendidikan Anak Usia Dini dan Pendidikan Nonformal										60.000.000				80.000.000	
1	01	03	2.02	01	Penyusunan Kompetensi Dasar Muatan Lokal Pendidikan Anak Usia Dini dan Pendidikan Nonformal	Layanan Pendidikan, Kesehatan Berbasis Teknologi Informasi	Meningkatnya kualitas dan akseptabilitas layanan dasar pendidikan	Kab. Pacitan, Semua Kecamatan, Semua Kelurahan	APM PAUD	81,31%	Jumlah peserta bimtek penyusunan kurikulum mulok PAUD/PNF	40 Orang	Terselenggaranya bimtek penyusunan kurikulum mulok PAUD/PNF	100%	40.000.000		Jumlah peserta bimtek penyusunan kurikulum mulok PAUD/PNF	40 Orang	60.000.000	
1	01	03	2.02	02	Penyusunan Silabus Muatan Lokal Pendidikan Anak Usia Dini dan Pendidikan Nonformal	Layanan Pendidikan, Kesehatan Berbasis Teknologi Informasi	Meningkatnya kualitas dan akseptabilitas layanan dasar pendidikan	Kab. Pacitan, Semua Kecamatan, Semua Kelurahan	APM PAUD	81,31%	Jumlah peserta bimtek penyusunan silabus mulok PAUD/PNF	50 orang	terselenggaranya Penyusunan Silabus MUlok PAUD-PNF	100%	20.000.000		Jumlah peserta bimtek penyusunan silabus mulok PAUD/PNF	50 orang	20.000.000	
1	1	4			PROGRAM PENDIDIK DAN TENAGA KEPENDIDIKAN										11.400.800.000				11.550.800.000	
1	1	4	2,01		Pemerataan Kuantitas dan Kualitas Pendidik dan Tenaga Kependidikan bagi Satuan Pendidikan Dasar, PAUD, dan Pendidikan Nonformal/Kesetaraan										11.400.800.000				11.550.800.000	
1	01	04	2.01	01	Perhitungan dan Pemetaan Pendidik dan Tenaga Kependidikan Satuan Pendidikan Dasar, PAUD, dan Pendidikan Nonformal/Kesetaraan	Layanan Pendidikan, Kesehatan Berbasis Teknologi Informasi	Meningkatnya kualitas dan akseptabilitas layanan dasar pendidikan	Semua Kabupaten/ Ko ta, Semua Kecamatan, Semua Kelurahan	Prosentase guru yang berkualifikasi minimal S1(SD/MI); (SMP/MTs)	90% ; 96,75%	Jumlah Penerima Biaya PPG Jumlah Penerima Insentif GTT SD Jumlah Penerima Insentif GTT SMP Jumlah Penerima Insentif PTT Jumlah Penerima Insentiv GTT PAUD Jumlah Penerima Insentiv Tutor Jumlah peserta Pembinaan Karier Dikdas , Paud, Pnf/Kesetaraan Jumlah peserta Sosialisasi dan Pembekalan Mahasiswa PPG Sosialisasi Kebijakan PTK	300 orang 300 orang 150 orang 600 orang 500 orang 90 orang 40 orang 25 orang 200 orang 100 orang	Terlaksananya PPG Terlaksananya pemberian insentif GTT PAUD, SD, SMP, Tutor dan PTT Terlaksananya pembinaan karier PTK PAUD, Dikdas, dan PNF Terlaksananya sosialisasi dan pembekalan mahasiswa PPG Terlaksananya sosialisasi kebijakan PTK	100%	11.200.800.000		Jumlah Penerima Biaya PPG Jumlah Penerima Insentif GTT SD Jumlah Penerima Insentif GTT SMP Jumlah Penerima Insentif PTT Jumlah Penerima Insentiv GTT PAUD Jumlah Penerima Insentiv Tutor Jumlah peserta Pembinaan Karier Dikdas , Paud, Pnf/Kesetaraan Jumlah peserta Sosialisasi dan Pembekalan Mahasiswa PPG Sosialisasi Kebijakan PTK	300 orang 300 orang 150 orang 600 orang 500 orang 90 orang 40 orang 25 orang 200 orang 100 orang	11.200.800.000	

Kode					Urusan/ Bidang Urusan Pemerintahan Daerah Dan Program/ Kegiatan	Prioritas Daerah	Sasaran Daerah	Lokasi	Rencana Tahun 2022							Catatan Penting	Prakiraan Maju Terencana Tahun 2023			Keterangan
									Capaian Program		Keluaran Sub Kegiatan		Hasil Kegiatan		Pagu Indikatif (Rp.)		Keluaran Sub Kegiatan		Pagu Indikatif (Rp.)	Prioritas Pembangunan Nasional
									Tolok Ukur	Target	Tolok Ukur	Target	Tolok Ukur	Target			Tolok Ukur	Target		
1	01	04	2.01	02	Penataan Pendistribusian Pendidik dan Tenaga Kependidikan bagi Satuan Pendidikan Dasar, PAUD, dan Pendidikan Nonformal/Kesetaraan	Layanan Pendidikan, Kesehatan Berbasis Teknologi Informasi	Meningkatnya kualitas dan akseptabilitas layanan dasar pendidikan	Semua Kabupaten/ Ko ta, Semua Kecamatan, Semua Kelurahan	Prosentase guru yang berkualifikasi minimal S1(SD/MI); (SMP/MTs)	90% ; 96,75%	Bimtek PBM berbasis TIK Guru SD Bimtek PBM berbasis TIK Guru SMP Bimtek PBM berbasis TIK Guru TK Bimtek PBM Pendidikan Inklusi untuk Guru, Pengawas dan Penilik Lomba- lomba untuk PTK pada kegiatan Hardiknas dan Hari Guru Nasional Seleksi dan Diklat Calon Kepala Sekolah SD dan SMP Seleksi dan Diklat Calon Pengawas TK dan SD Seleksi dan Diklat	600 orang 150 orang	Terlaksananya Seleksi Calon Kepala Sekolah dan Pengawas; Terlaksananya Pelaksanaan Pendidikan Profesi Guru; Terlaksananya Diklat tim penilai angka kredit guru	100%	200.000.000		Bimtek PBM berbasis TIK Guru SD Bimtek PBM berbasis TIK Guru SMP Bimtek PBM berbasis TIK Guru TK Bimtek PBM Pendidikan Inklusi untuk Guru, Pengawas dan Penilik Lomba- lomba untuk PTK pada kegiatan Hardiknas dan Hari Guru Nasional Seleksi dan Diklat Calon Kepala Sekolah SD dan SMP Seleksi dan Diklat Calon Pengawas TK dan SD Seleksi dan Diklat Calon Tim PAK Guru dan Penilik Seleksi dan	600 orang 150 orang	350.000.000	
1	01	05			PROGRAM PENGENDALIAN PERIZINAN PENDIDIKAN										40.000.000				70.000.000	
1	01	05	2.01		Penerbitan Izin Pendidikan Dasar yang Diselenggarakan oleh Masyarakat										20.000.000				20.000.000	
1	01	05	2.01	02	Pengendalian dan Pengawasan Perizinan Pendidikan Dasar yang Diselenggarakan oleh Masyarakat	Layanan Pendidikan, Kesehatan Berbasis Teknologi Informasi	Meningkatnya kualitas dan akseptabilitas layanan dasar pendidikan	Kab. Pacitan, Semua Kecamatan, Semua Kelurahan	APM SD/MI	99,20%	Jumlah perijinan Dikdas yang dimonev	10 lembaga	Terlaksananya monitoring dan evaluasi perijianan Dikdas	100%	20.000.000		Jumlah perijinan Dikdas yang dimonev	10 lembaga	20.000.000	
1	01	05	2.02		Penerbitan Izin PAUD dan Pendidikan Nonformal yang Diselenggarakan oleh Masyarakat										20.000.000				50.000.000	
1	01	05	2.02	02	Pengendalian dan Pengawasan Perizinan PAUD dan Pendidikan Nonformal yang Diselenggarakan oleh Masyarakat	Layanan Pendidikan, Kesehatan Berbasis Teknologi Informasi	Meningkatnya kualitas dan akseptabilitas layanan dasar pendidikan	Kab. Pacitan, Semua Kecamatan, Semua Kelurahan	APM PAUD	81,31%	Jumlah perijinan PAUD yang dimonev	10 lembaga	Terlaksananya monitoring dan evaluasi perijianan PAUD/PNF	100%	20.000.000		Jumlah perijinan PAUD yang dimonev	10 lembaga	50.000.000	
					URUSAN PEMERINTAHAN WAJIB YANG TIDAK BERKAITAN DENGAN PELAYANAN DASAR															
2	22				URUSAN PEMERINTAHAN BIDANG KEBUDAYAAN										1.380.000.000				1.700.000.000	
2	22	2			PROGRAM PENGEMBANGAN KEBUDAYAAN										381.200.000				450.000.000	
2	22	2	2,02		Pelestarian Kesenian Tradisional yang Masyarakat Pelakunya dalam Daerah Kabupaten/Kota										381.200.000				450.000.000	
2	22	02	2.02	01	Pelindungan, Pengembangan, Pemanfaatan Objek Pemajuan Tradisi Budaya	Pengembangan sektor ekonomi unggulan pendukung pariwisata	Meningkatnya kebahagiaan masyarakat	Kab. Pacitan, Semua Kecamatan, Semua Kelurahan	Prosentase festival budaya yang difasilitasi	80%	Jumlah festival yag diadakan	2 festival	Terlaksananya festival budaya daerah	100%	381.200.000		Jumlah festival yag diadakan	2 festival	450.000.000	
2	22	3			PROGRAM PENGEMBANGAN KESENIAN TRADISIONAL										50.000.000				150.000.000	
2	22	3	2,01		Pembinaan Kesenian yang Masyarakat Pelakunya dalam Daerah Kabupaten/Kota										50.000.000				150.000.000	
2	22	03	2.01	01	Peningkatan Pendidikan dan Pelatihan Sumber Daya Manusia Kesenian Tradisional	Pengembangan sektor ekonomi unggulan pendukung pariwisata	Meningkatnya kebahagiaan masyarakat	Kab. Pacitan, Semua Kecamatan, Semua Kelurahan	Prosentase festival budaya yang difasilitasi	80%	jumlah seniman yang ditingkatkan kapasitasinya	50 orang	Terlaksananya peningkatan kapasitas seniman	100%	50.000.000		jumlah seniman yang ditingkatkan kapasitasinya	50 orang	150.000.000	
2	22	4			PROGRAM PEMBINAAN SEJARAH										830.000.000				900.000.000	
2	22	4	2,01		Pembinaan Sejarah Lokal dalam 1 (satu) Daerah Kabupaten/Kota										830.000.000				900.000.000	

Kode					Urusan/ Bidang Urusan Pemerintahan Daerah Dan Program/ Kegiatan	Prioritas Daerah	Sasaran Daerah	Lokasi	Rencana Tahun 2022							Catatan Penting	Prakiraan Maju Terencana Tahun 2023			Keterangan
									Capaian Program		Keluaran Sub Kegiatan		Hasil Kegiatan		Pagu Indikatif (Rp.)		Keluaran Sub Kegiatan		Pagu Indikatif (Rp.)	Prioritas Pembangunan Nasional
									Tolok Ukur	Target	Tolok Ukur	Target	Tolok Ukur	Target			Tolok Ukur	Target		
2	22	04	2.01	02	Penyediaan Sarana dan Prasarana Pembinaan Sejarah	Pengembangan sektor ekonomi unggulan pendukung pariwisata	Meningkatnya kebahagiaan masyarakat	Kab. Pacitan, Semua Kecamatan, Semua Kelurahan	Prosentase seniman/buday awan yang dibina	200%	Jumlah pengadaan sarana dan prasarana pembinaan sejarah	1 paket	Terlaksananya pengadaan sarana dan prasarana pembinaan sejarah	100%	830.000.000		Jumlah pengadaan sarana dan prasarana pembinaan sejarah	1 paket	900.000.000	
2	22	5			PROGRAM PELESTARIAN DAN PENGELOLAAN CAGAR BUDAYA										118.800.000				200.000.000	
2	22	5	2,01		Penetapan Cagar Budaya Peringkat Kabupaten/Kota										118.800.000				200.000.000	
2	22	05	2.01	02	Penetapan Cagar Budaya	Pengembangan sektor ekonomi unggulan pendukung pariwisata	Meningkatnya kebahagiaan masyarakat	Kab. Pacitan, Semua Kecamatan, Semua Kelurahan	Prosentase geosite yang dikembangkan	75%	Jumlah cagar budaya daerah yang ditetapkan	1 paket	Terlaksananya penetapan cagar budaya daerah		118.800.000		Jumlah cagar budaya daerah yang ditetapkan	1 paket	200.000.000	
														TOTAL	596.823.505.183				610.511.823.404	

Program dan Kegiatan Perangkat Daerah
Kabupaten Pacitan
Tahun 2022

Unit Organisasi : 1.02.0.00.0.00.01.0000 Dinas Kesehatan
Sub Unit Organisasi : 1.02.0.00.0.00.01.0000 Dinas Kesehatan

Kode					Urusan/ Bidang Urusan Pemerintahan Daerah Dan Program/ Kegiatan	Prioritas Daerah	Sasaran Daerah	Lokasi	Rencana Tahun 2022							Catatan Penting	Prakiraan Maju Terencana Tahun 2023			Keterangan
									Capaian Program		Keluaran Sub Kegiatan		Hasil Kegiatan		Pagu Indikatif (Rp.)		Keluaran Sub Kegiatan		Pagu Indikatif (Rp.)	Prioritas Pembangunan Nasional
									Tolok Ukur	Target	Tolok Ukur	Target	Tolok Ukur	Target			Tolok Ukur	Target		
1					URUSAN PEMERINTAHAN WAJIB YANG BERKAITAN DENGAN PELAYANAN DASAR															
1	2				URUSAN PEMERINTAHAN BIDANG KESEHATAN										140.475.615.858				136.125.615.858	
1	2	1			PROGRAM PENUNJANG URUSAN PEMERINTAHAN DAERAH KABUPATEN/KOTA										56.068.691.547			51.718.691.547		
1	2	1	2.01		Perencanaan, Penganggaran, dan Evaluasi Kinerja Perangkat Daerah										305.805.240				305.805.240	
1	2	1	2.01	1	Penyusunan Dokumen Perencanaan Perangkat Daerah	Layanan Pendidikan, Kesehatan Berbasis Teknologi Informasi	Meningkatnya Derajat Kesehatan Masyarakat	Kab. Pacitan, Semua Kecamatan, Semua Kelurahan	Hasil nilai evaluasi SAKIP PD	>B	Jumlah dokumen perencanaan	6 Dokumen	Persentase ketersediaan dokumen perencanaan perangkat daerah	100%	23.369.800		Jumlah dokumen perencanaan	6 Dokumen	23.369.800	
1	2	1	2.01	2	Koordinasi dan Penyusunan Dokumen RKA-SKPD	Layanan Pendidikan, Kesehatan Berbasis Teknologi Informasi	Meningkatnya Derajat Kesehatan Masyarakat	Kab. Pacitan, Semua Kecamatan, Semua Kelurahan	Hasil nilai evaluasi SAKIP PD	>B	Jumlah Dokumen RKA SKPD	1 dokumen	Persentase ketersediaan dokumen perencanaan perangkat daerah	100%	70.056.000		Jumlah Dokumen RKA SKPD	1 dokumen	70.056.000	
1	2	1	2.01	3	Koordinasi dan Penyusunan Dokumen Perubahan RKA-SKPD	Layanan Pendidikan, Kesehatan Berbasis Teknologi Informasi	Meningkatnya Derajat Kesehatan Masyarakat	Kab. Pacitan, Semua Kecamatan, Semua Kelurahan	Hasil nilai evaluasi SAKIP PD	>B	Jumlah Dokumen Perubahan RKA SKPD	3 dokumen	Persentase ketersediaan dokumen perencanaan perangkat daerah	100%	30.916.000		Jumlah Dokumen Perubahan RKA SKPD	3 dokumen	30.916.000	
1	2	1	2.01	4	Koordinasi dan Penyusunan DPA-SKPD	Layanan Pendidikan, Kesehatan Berbasis Teknologi Informasi	Meningkatnya Derajat Kesehatan Masyarakat	Kab. Pacitan, Semua Kecamatan, Semua Kelurahan	Hasil nilai evaluasi SAKIP PD	>B	Jumlah Dokumen DPA SKPD	1 dokumen	Persentase ketersediaan dokumen perencanaan perangkat daerah	100%	13.385.000		Jumlah Dokumen DPA SKPD	1 dokumen	13.385.000	
1	2	1	2.01	5	Koordinasi dan Penyusunan Perubahan DPA-SKPD	Layanan Pendidikan, Kesehatan Berbasis Teknologi Informasi	Meningkatnya Derajat Kesehatan Masyarakat	Kab. Pacitan, Semua Kecamatan, Semua Kelurahan	Hasil nilai evaluasi SAKIP PD	>B	Jumlah Dokumen Perubahan DPA SKPD	3 dokumen	Persentase ketersediaan dokumen perencanaan perangkat daerah	100%	16.276.900		Jumlah Dokumen Perubahan DPA SKPD	3 dokumen	16.276.900	
1	2	1	2.01	7	Evaluasi Kinerja Perangkat Daerah	Layanan Pendidikan, Kesehatan Berbasis Teknologi Informasi	Meningkatnya Derajat Kesehatan Masyarakat	Kab. Pacitan, Semua Kecamatan, Semua Kelurahan	Hasil nilai evaluasi SAKIP PD	>B	Jumlah Dokumen Evaluasi Kinerja PD	1 Dokumen	Persentase ketersediaan dokumen perencanaan perangkat daerah	100%	151.801.540		Jumlah Dokumen Evaluasi Kinerja PD	1 Dokumen	151.801.540	
1	2	1	2.02		Administrasi Keuangan Perangkat Daerah										50.373.022.832				50.373.022.832	
1	2	1	2.02	1	Penyediaan Gaji dan Tunjangan ASN	Layanan Pendidikan, Kesehatan Berbasis Teknologi Informasi	Meningkatnya Derajat Kesehatan Masyarakat	Kab. Pacitan, Semua Kecamatan, Semua Kelurahan	Hasil nilai evaluasi SAKIP PD	>B	Jumlah dokumen gaji dan tunjangan ASN	14 Bulan	Persentase ketersediaan dokumen keuangan	100%	50.130.502.832		Jumlah dokumen gaji dan tunjangan ASN	14 Bulan	50.130.502.832	
1	2	1	2.02	2	Penyediaan Administrasi Pelaksanaan Tugas ASN	Layanan Pendidikan, Kesehatan Berbasis Teknologi Informasi	Meningkatnya Derajat Kesehatan Masyarakat	Kab. Pacitan, Semua Kecamatan, Semua Kelurahan	Hasil nilai evaluasi SAKIP PD	>B	Jumlah dokumen administrasi keuangan	12 bulan	Persentase ketersediaan dokumen keuangan	100%	221.400.000		Jumlah dokumen administrasi keuangan	12 bulan	221.400.000	
1	2	1	2.02	5	Koordinasi dan Penyusunan Laporan Keuangan Akhir Tahun SKPD	Layanan Pendidikan, Kesehatan Berbasis Teknologi Informasi	Meningkatnya Derajat Kesehatan Masyarakat	Kab. Pacitan, Semua Kecamatan, Semua Kelurahan	Hasil nilai evaluasi SAKIP PD	>B	Jumlah dokumen Laporan Keuangan Akhir Tahun SKPD	1 dokumen	Persentase ketersediaan dokumen keuangan	100%	-		Jumlah dokumen Laporan Keuangan Akhir Tahun SKPD	1 dokumen	-	

Kode					Urusan/ Bidang Urusan Pemerintahan Daerah Dan Program/ Kegiatan	Prioritas Daerah	Sasaran Daerah	Lokasi	Rencana Tahun 2022							Catatan Penting	Prakiraan Maju Terencana Tahun 2023			Keterangan
									Capaian Program		Keluaran Sub Kegiatan		Hasil Kegiatan		Pagu Indikatif (Rp.)		Keluaran Sub Kegiatan		Pagu Indikatif (Rp.)	Prioritas Pembangunan Nasional
									Tolok Ukur	Target	Tolok Ukur	Target	Tolok Ukur	Target			Tolok Ukur	Target		
1	2	1	2.02	7	Koordinasi dan Penyusunan Laporan Keuangan Bulanan/Triwulanan/Semesteran SKPD	Layanan Pendidikan, Kesehatan Berbasis Teknologi Informasi	Meningkatnya Derajat Kesehatan Masyarakat	Kab. Pacitan, Semua Kecamatan, Semua Kelurahan	Hasil nilai evaluasi SAKIP PD	>B	Jumlah dokumen Laporan Keuangan Bulanan/ Triwulanan/ Semesteran SKPD	12 dokumen	Persentase ketersediaan dokumen keuangan	100%	16.080.000		Jumlah dokumen Laporan Keuangan Bulanan/ Triwulanan/ Semesteran SKPD	12 dokumen	16.080.000	
1	2	1	2.02	8	Penyusunan Pelaporan dan Analisis Prognosis Realisasi Anggaran	Layanan Pendidikan, Kesehatan Berbasis Teknologi Informasi	Meningkatnya Derajat Kesehatan Masyarakat	Kab. Pacitan, Semua Kecamatan, Semua Kelurahan	Hasil nilai evaluasi SAKIP PD	>B	Jumlah dokumen Pelaporan dan Analisis Prognosis Realisasi Anggaran	1 dokumen	Persentase ketersediaan dokumen keuangan	100%	5.040.000		Jumlah dokumen Pelaporan dan Analisis Prognosis Realisasi Anggaran	1 dokumen	5.040.000	
1	2	1	2.03		Administrasi Barang Milik Daerah pada Perangkat Daerah										18.240.000				18.240.000	
1	2	1	2.03	5	Rekonsiliasi dan Penyusunan Laporan Barang Milik Daerah pada SKPD	Layanan Pendidikan, Kesehatan Berbasis Teknologi Informasi	Meningkatnya Derajat Kesehatan Masyarakat	Kab. Pacitan, Semua Kecamatan, Semua Kelurahan	Hasil nilai evaluasi SAKIP PD	>B	Jumlah dokumen Laporan Barang Milik Daerah pada SKPD	12 dokumen	Persentase ketersediaan dokumen pelaporan barang milik daerah	100%	18.240.000		Jumlah dokumen Laporan Barang Milik Daerah pada SKPD	12 dokumen	18.240.000	
1	2	1	2.04		Administrasi Pendapatan Daerah Kewenangan Perangkat Daerah										7.200.000				7.200.000	
1	2	1	2.04	7	Pelaporan Pengelolaan Retribusi Daerah	Layanan Pendidikan, Kesehatan Berbasis Teknologi Informasi	Meningkatnya Derajat Kesehatan Masyarakat	Kab. Pacitan, Semua Kecamatan, Semua Kelurahan	Hasil nilai evaluasi SAKIP PD	>B	jumlah dokumen laporan Pengelolaan Retribusi Daerah	12 dokumen	Persentase ketersediaan dokumen pendapatan	100%	7.200.000		jumlah dokumen laporan Pengelolaan Retribusi Daerah	12 dokumen	7.200.000	
1	2	1	2.05		Administrasi Kepegawaian Perangkat Daerah										133.968.800				133.968.800	
1	2	1	2.05	5	Monitoring, Evaluasi, dan Penilaian Kinerja Pegawai	Layanan Pendidikan, Kesehatan Berbasis Teknologi Informasi	Meningkatnya Derajat Kesehatan Masyarakat	Kab. Pacitan, Semua Kecamatan, Semua Kelurahan	Hasil nilai evaluasi SAKIP PD	>B	Jumlah pelaporan monev dan penilaian kinerja pegawai	12 bulan	Persentase dokumen kepegawaian	100%	9.960.000		Jumlah pelaporan monev dan penilaian kinerja pegawai	12 bulan	9.960.000	
1	2	1	2.05	11	Bimbingan Teknis Implementasi Peraturan Perundang- Undangan	Layanan Pendidikan, Kesehatan Berbasis Teknologi Informasi	Meningkatnya Derajat Kesehatan Masyarakat	Kab. Pacitan, Semua Kecamatan, Semua Kelurahan	Hasil nilai evaluasi SAKIP PD	>B	Jumlah Bimbingan Teknis Implementasi Peraturan Perundang-Undangan	12 bulan	Persentase dokumen kepegawaian	100%	124.008.800		Jumlah Bimbingan Teknis Implementasi Peraturan Perundang-Undangan	12 bulan	124.008.800	
1	2	1	2.06		Administrasi Umum Perangkat Daerah										200.012.900				200.012.900	
1	2	1	2.06	1	Penyediaan Komponen Instalasi Listrik/Penerangan Bangunan Kantor	Layanan Pendidikan, Kesehatan Berbasis Teknologi Informasi	Meningkatnya Derajat Kesehatan Masyarakat	Kab. Pacitan, Semua Kecamatan, Semua Kelurahan	Hasil nilai evaluasi SAKIP PD	>B	Jumlah Penyediaan Komponen Instalasi Listrik/Peneranga n Bangunan Kantor	12 bulan	Persentase dokumen Operasional rutin yang dikelola Perangkat Daerah	100%	10.000.000		Jumlah Penyediaan Komponen Instalasi Listrik/Penerangan Bangunan Kantor	12 bulan	10.000.000	
1	2	1	2.06	3	Penyediaan Peralatan Rumah Tangga	Layanan Pendidikan, Kesehatan Berbasis Teknologi Informasi	Meningkatnya Derajat Kesehatan Masyarakat	Kab. Pacitan, Semua Kecamatan, Semua Kelurahan	Hasil nilai evaluasi SAKIP PD	>B	jumlah Penyediaan Peralatan Rumah Tangga	12 bulan	Persentase dokumen Operasional rutin yang dikelola Perangkat Daerah	100%	10.000.000		jumlah Penyediaan Peralatan Rumah Tangga	12 bulan	10.000.000	
1	2	1	2.06	4	Penyediaan Bahan Logistik Kantor	Layanan Pendidikan, Kesehatan Berbasis Teknologi Informasi	Meningkatnya Derajat Kesehatan Masyarakat	Kab. Pacitan, Semua Kecamatan, Semua Kelurahan	Hasil nilai evaluasi SAKIP PD	>B	Jumlah Penyediaan Bahan Logistik Kantor	12 bulan	Persentase dokumen Operasional rutin yang dikelola Perangkat Daerah	100%	18.514.100		Jumlah Penyediaan Bahan Logistik Kantor	12 bulan	18.514.100	

Kode					Urusan/ Bidang Urusan Pemerintahan Daerah Dan Program/ Kegiatan	Prioritas Daerah	Sasaran Daerah	Lokasi	Rencana Tahun 2022							Catatan Penting	Prakiraan Maju Terencana Tahun 2023			Keterangan
									Capaian Program		Keluaran Sub Kegiatan		Hasil Kegiatan		Pagu Indikatif (Rp.)		Keluaran Sub Kegiatan		Pagu Indikatif (Rp.)	Prioritas Pembangunan Nasional
									Tolok Ukur	Target	Tolok Ukur	Target	Tolok Ukur	Target			Tolok Ukur	Target		
1	2	1	2.06	5	Penyediaan Barang Cetakan dan Penggandaan	Layanan Pendidikan, Kesehatan Berbasis Teknologi Informasi	Meningkatnya Derajat Kesehatan Masyarakat	Kab. Pacitan, Semua Kecamatan, Semua Kelurahan	Hasil nilai evaluasi SAKIP PD	>B	Jumlah Penyediaan Barang Cetakan dan Penggandaan	12 bulan	Persentase dokumen Operasional rutin yang dikelola Perangkat Daerah	100%	71.370.800		Jumlah Penyediaan Barang Cetakan dan Penggandaan	12 bulan	71.370.800	
1	2	1	2.06	9	Penyelenggaraan Rapat Koordinasi dan Konsultasi SKPD	Layanan Pendidikan, Kesehatan Berbasis Teknologi Informasi	Meningkatnya Derajat Kesehatan Masyarakat	Kab. Pacitan, Semua Kecamatan, Semua Kelurahan	Hasil nilai evaluasi SAKIP PD	>B	Jumlah Penyelenggaraan Rapat Koordinasi dan Konsultasi SKPD	12 bulan	Persentase dokumen Operasional rutin yang dikelola Perangkat Daerah	100%	90.128.000		Jumlah Penyelenggaraan Rapat Koordinasi dan Konsultasi SKPD	12 bulan	90.128.000	
1	2	1	2.07		Pengadaan Barang Milik Daerah Penunjang Urusan Pemerintah Daerah										4.482.413.425				132.413.425	
1	2	1	2.07	5	Pengadaan Mebel	Layanan Pendidikan, Kesehatan Berbasis Teknologi Informasi	Meningkatnya Derajat Kesehatan Masyarakat	Kab. Pacitan, Semua Kecamatan, Semua Kelurahan	Hasil nilai evaluasi SAKIP PD	>B	Jumlah pengadaan mebel kantor	1 paket	Persentase pemenuhan kebutuhan barang milik daerah perangkat daerah	100%	64.900.000		Jumlah pengadaan mebel kantor	1 paket	64.900.000	
1	2	1	2.07	6	Pengadaan Peralatan dan Mesin Lainnya	Layanan Pendidikan, Kesehatan Berbasis Teknologi Informasi	Meningkatnya Derajat Kesehatan Masyarakat	Kab. Pacitan, Semua Kecamatan, Semua Kelurahan	Hasil nilai evaluasi SAKIP PD	>B	Jumlah pengadaan peralatan dan mesin gedung kantor	3 paket	Persentase pemenuhan kebutuhan barang milik daerah perangkat daerah	100%	67.513.425		Jumlah pengadaan peralatan dan mesin gedung kantor	3 paket	67.513.425	
1	2	1	2.07	9	Pengadaan Gedung Kantor atau Bangunan Lainnya	Layanan Pendidikan, Kesehatan Berbasis Teknologi Informasi	Meningkatnya Derajat Kesehatan Masyarakat	Kab. Pacitan, Semua Kecamatan, Semua Kelurahan	Hasil nilai evaluasi SAKIP PD	>B	Jumlah Pembangunan Gedung Dinkes	1 Unit	Persentase pemenuhan kebutuhan barang milik daerah perangkat daerah	100%	4.350.000.000		Jumlah Pembangunan Gedung Dinkes	1 Unit	-	
1	2	1	2.08		Penyediaan Jasa Penunjang Urusan Pemerintahan Daerah										337.902.950				337.902.950	
1	2	1	2.08	2	Penyediaan Jasa Komunikasi, Sumber Daya Air dan Listrik	Layanan Pendidikan, Kesehatan Berbasis Teknologi Informasi	Meningkatnya Derajat Kesehatan Masyarakat	Kab. Pacitan, Semua Kecamatan, Semua Kelurahan	Hasil nilai evaluasi SAKIP PD	>B	Jumlah Penyediaan Jasa Komunikasi, Sumber Daya Air dan Listrik	12 bulan	Persentase penyediaan jasa penunjang yang dikelola Perangkat Daerah	100%	91.994.950		Jumlah Penyediaan Jasa Komunikasi, Sumber Daya Air dan Listrik	12 bulan	91.994.950	
1	2	1	2.08	3	Penyediaan Jasa Peralatan dan Perlengkapan Kantor	Layanan Pendidikan, Kesehatan Berbasis Teknologi Informasi	Meningkatnya Derajat Kesehatan Masyarakat	Kab. Pacitan, Semua Kecamatan, Semua Kelurahan	Hasil nilai evaluasi SAKIP PD	>B	Jumlah Penyediaan Jasa Peralatan dan Perlengkapan Kantor	12 bulan	Persentase penyediaan jasa penunjang yang dikelola Perangkat Daerah	100%	1.100.000		Jumlah Penyediaan Jasa Peralatan dan Perlengkapan Kantor	12 bulan	1.100.000	
1	2	1	2.08	4	Penyediaan Jasa Pelayanan Umum Kantor	Layanan Pendidikan, Kesehatan Berbasis Teknologi Informasi	Meningkatnya Derajat Kesehatan Masyarakat	Kab. Pacitan, Semua Kecamatan, Semua Kelurahan	Hasil nilai evaluasi SAKIP PD	>B	Jumlah Penyediaan Jasa Pelayanan Umum Kantor	12 bulan	Persentase penyediaan jasa penunjang yang dikelola Perangkat Daerah	100%	244.808.000		Jumlah Penyediaan Jasa Pelayanan Umum Kantor	12 bulan	244.808.000	
1	2	1	2.09		Pemeliharaan Barang Milik Daerah Penunjang Urusan Pemerintahan Daerah										210.125.400				210.125.400	
1	2	1	2.09	1	Penyediaan Jasa Pemeliharaan, Biaya Pemeliharaan dan Pajak Kendaraan Perorangan Dinas atau Kendaraan Dinas Jabatan	Layanan Pendidikan, Kesehatan Berbasis Teknologi Informasi	Meningkatnya Derajat Kesehatan Masyarakat	Kab. Pacitan, Semua Kecamatan, Semua Kelurahan	Hasil nilai evaluasi SAKIP PD	>B	Jumlah Penyediaan Jasa Pemeliharaan, Biaya Pemeliharaan dan Pajak Kendaraan Perorangan Dinas atau Kendaraan Dinas Jabatan	12 bulan	Persentase barang milik daerah perangkat daerah yang dipelihara	100%	14.083.800		Jumlah Penyediaan Jasa Pemeliharaan, Biaya Pemeliharaan dan Pajak Kendaraan Perorangan Dinas atau Kendaraan Dinas Jabatan	12 bulan	14.083.800	

Kode					Urusan/ Bidang Urusan Pemerintahan Daerah Dan Program/ Kegiatan	Prioritas Daerah	Sasaran Daerah	Lokasi	Rencana Tahun 2022							Catatan Penting	Prakiraan Maju Terencana Tahun 2023			Keterangan
									Capaian Program		Keluaran Sub Kegiatan		Hasil Kegiatan		Pagu Indikatif (Rp.)		Keluaran Sub Kegiatan		Pagu Indikatif (Rp.)	Prioritas Pembangunan Nasional
									Tolok Ukur	Target	Tolok Ukur	Target	Tolok Ukur	Target			Tolok Ukur	Target		
1	2	1	2.09	2	Penyediaan Jasa Pemeliharaan, Biaya Pemeliharaan, Pajak, dan Perizinan Kendaraan Dinas Operasional atau Lapangan	Layanan Pendidikan, Kesehatan Berbasis Teknologi Informasi	Meningkatnya Derajat Kesehatan Masyarakat	Kab. Pacitan, Semua Kecamatan, Semua Kelurahan	Hasil nilai evaluasi SAKIP PD	>B	Jumlah Penyediaan Jasa Pemeliharaan, Biaya Pemeliharaan, Pajak, dan Perizinan Kendaraan Dinas Operasional atau Lapangan	12 bulan	Persentase barang milik daerah perangkat daerah yang dipelihara	100%	145.125.600		Jumlah Penyediaan Jasa Pemeliharaan, Biaya Pemeliharaan, Pajak, dan Perizinan Kendaraan Dinas Operasional atau Lapangan	12 bulan	145.125.600	
1	2	1	2.09	6	Pemeliharaan Peralatan dan Mesin Lainnya	Layanan Pendidikan, Kesehatan Berbasis Teknologi Informasi	Meningkatnya Derajat Kesehatan Masyarakat	Kab. Pacitan, Semua Kecamatan, Semua Kelurahan	Hasil nilai evaluasi SAKIP PD	>B	Jumlah peralatan dan Mesin dipelihara	12 bulan	Persentase barang milik daerah perangkat daerah yang dipelihara	100%	25.916.000		Jumlah peralatan dan Mesin dipelihara	12 bulan	25.916.000	
1	2	1	2.09	9	Pemeliharaan/Rehabilitasi Gedung Kantor dan Bangunan Lainnya	Layanan Pendidikan, Kesehatan Berbasis Teknologi Informasi	Meningkatnya Derajat Kesehatan Masyarakat	Kab. Pacitan, Semua Kecamatan, Semua Kelurahan	Hasil nilai evaluasi SAKIP PD	>B	Jumlah bangunan gedung Kantor dipelihara/ direhabilitasi	12 bulan	Jumlah Pemeliharaan Barang Milik Daerah Penunjang Urusan Pemerintahan Daerah	12 bulan	25.000.000		Jumlah bangunan gedung Kantor dipelihara/ direhabilitasi	12 bulan	25.000.000	
1	2	2			PROGRAM PEMENUHAN UPAYA KESEHATAN PERORANGAN DAN UPAYA KESEHATAN MASYARAKAT										75.152.358.194				75.152.358.194	
1	2	2	2.01		Penyediaan Fasilitas Pelayanan Kesehatan untuk UKM dan UKP Kewenangan Daerah Kabupaten/Kota										21.913.172.549				21.913.172.549	
1	2	2	2.01	2	Pembangunan Puskesmas	Layanan Pendidikan, Kesehatan Berbasis Teknologi Informasi	Meningkatnya Derajat Kesehatan Masyarakat	Kab. Pacitan, Semua Kecamatan, Semua Kelurahan	Prosentase pemenuhan UKP dan UKM sesuai standar	50%	Jumlah puskesmas dan pustu dibangun	2 unit	Persentase Fasilitas Kesehatan sesuai standar	89,74%	1.700.000.000		Jumlah puskesmas dan pustu dibangun	2 unit	1.700.000.000	
1	2	2	2.01	6	Pengembangan Puskesmas	Layanan Pendidikan, Kesehatan Berbasis Teknologi Informasi	Meningkatnya Derajat Kesehatan Masyarakat	Kab. Pacitan, Semua Kecamatan, Semua Kelurahan	Prosentase pemenuhan UKP dan UKM sesuai standar	50%	Jumlah Puskesmas dikembangkan	1 unit	Persentase Fasilitas Kesehatan sesuai standar	89,74%	5.555.000.000		Jumlah Puskesmas dikembangkan	1 unit	5.555.000.000	
1	2	2	2.01	9	Rehabilitasi dan Pemeliharaan Puskesmas	Layanan Pendidikan, Kesehatan Berbasis Teknologi Informasi	Meningkatnya Derajat Kesehatan Masyarakat	Kab. Pacitan, Semua Kecamatan, Semua Kelurahan	Prosentase pemenuhan UKP dan UKM sesuai standar	50%	jumlah puskesmas direhab/dipelihar a	24 Unit	Persentase Fasilitas Kesehatan sesuai standar	89,74%	228.652.470		jumlah puskesmas direhab/dipelihara	24 Unit	228.652.470	
1	2	2	2.01	10	Rehabilitasi dan Pemeliharaan Fasilitas Kesehatan Lainnya	Layanan Pendidikan, Kesehatan Berbasis Teknologi Informasi	Meningkatnya Derajat Kesehatan Masyarakat	Kab. Pacitan, Semua Kecamatan, Semua Kelurahan	Prosentase pemenuhan UKP dan UKM sesuai standar	50%	Jumlah fasilitas kesehatan lainnya direhabilitasi/ dipelihara	2 unit	Persentase Fasilitas Kesehatan sesuai standar	89,74%	143.832.090		Jumlah fasilitas kesehatan lainnya direhabilitasi/ dipelihara	2 unit	143.832.090	
1	2	2	2.01	12	Pengadaan Sarana Fasilitas Pelayanan Kesehatan	Layanan Pendidikan, Kesehatan Berbasis Teknologi Informasi	Meningkatnya Derajat Kesehatan Masyarakat	Kab. Pacitan, Semua Kecamatan, Semua Kelurahan	Prosentase pemenuhan UKP dan UKM sesuai standar	50%	Jumlah Pengadaan Sarana Fasilitas Pelayanan Kesehatan	26 paket	Persentase Fasilitas Kesehatan sesuai standar	89,74%	1.059.387.954		Jumlah Pengadaan Sarana Fasilitas Pelayanan Kesehatan	26 paket	1.059.387.954	
1	2	2	2.01	13	Pengadaan Prasarana dan Pendukung Fasilitas Pelayanan Kesehatan	Layanan Pendidikan, Kesehatan Berbasis Teknologi Informasi	Meningkatnya Derajat Kesehatan Masyarakat	Kab. Pacitan, Semua Kecamatan, Semua Kelurahan	Prosentase pemenuhan UKP dan UKM sesuai standar	50%	Jumlah Pengadaan Prasarana dan Pendukung Fasilitas Pelayanan Kesehatan	26 paket	Persentase Fasilitas Kesehatan sesuai standar	89,74%	2.757.886.400		Jumlah Pengadaan Prasarana dan Pendukung Fasilitas Pelayanan Kesehatan	26 paket	2.757.886.400	

Kode					Urusan/ Bidang Urusan Pemerintahan Daerah Dan Program/ Kegiatan	Prioritas Daerah	Sasaran Daerah	Lokasi	Rencana Tahun 2022							Catatan Penting	Prakiraan Maju Terencana Tahun 2023			Keterangan
									Capaian Program		Keluaran Sub Kegiatan		Hasil Kegiatan		Pagu Indikatif (Rp.)		Keluaran Sub Kegiatan		Pagu Indikatif (Rp.)	Prioritas Pembangunan Nasional
									Tolok Ukur	Target	Tolok Ukur	Target	Tolok Ukur	Target			Tolok Ukur	Target		
1	2	2	2.01	14	Pengadaan Alat Kesehatan/Alat Penunjang Medik Fasilitas Pelayanan Kesehatan	Layanan Pendidikan, Kesehatan Berbasis Teknologi Informasi	Meningkatnya Derajat Kesehatan Masyarakat	Kab. Pacitan, Semua Kecamatan, Semua Kelurahan	Prosentase pemenuhan UKP dan UKM sesuai standar	50%	Jumlah Pengadaan Alat Kesehatan/Alat Penunjang Medik Fasilitas Pelayanan Kesehatan	26 paket	Persentase Fasilitas Kesehatan sesuai standar	70%	2.455.469.700		Jumlah Pengadaan Alat Kesehatan/Alat Penunjang Medik Fasilitas Pelayanan Kesehatan	26 paket	2.455.469.700	
1	2	2	2.01	15	Pengadaan dan Pemeliharaan Alat Kalibrasi	Layanan Pendidikan, Kesehatan Berbasis Teknologi Informasi	Meningkatnya Derajat Kesehatan Masyarakat	Kab. Pacitan, Semua Kecamatan, Semua Kelurahan	Prosentase pemenuhan UKP dan UKM sesuai standar	50%	Jumlah Pengadaan dan Pemeliharaan Alat Kalibrasi	26 paket	Persentase Fasilitas Kesehatan sesuai standar	70%	127.121.000		Jumlah Pengadaan dan Pemeliharaan Alat Kalibrasi	26 paket	127.121.000	
1	2	2	2.01	16	Pengadaan Obat, Vaksin	Layanan Pendidikan, Kesehatan Berbasis Teknologi Informasi	Meningkatnya Derajat Kesehatan Masyarakat	Kab. Pacitan, Semua Kecamatan, Semua Kelurahan	Prosentase pemenuhan UKP dan UKM sesuai standar	50%	Jumlah Pengadaan Obat, Vaksin	26 paket	Persentase Fasilitas Kesehatan sesuai standar	70%	3.602.242.477		Jumlah Pengadaan Obat, Vaksin	26 paket	3.602.242.477	
1	2	2	2.01	17	Pengadaan Bahan Habis Pakai	Layanan Pendidikan, Kesehatan Berbasis Teknologi Informasi	Meningkatnya Derajat Kesehatan Masyarakat	Kab. Pacitan, Semua Kecamatan, Semua Kelurahan	Prosentase pemenuhan UKP dan UKM sesuai standar	50%	Jumlah Pengadaan Bahan Habis Pakai	26 paket	Persentase Fasilitas Kesehatan sesuai standar	70%	3.568.569.698		Jumlah Pengadaan Bahan Habis Pakai	26 paket	3.568.569.698	
1	2	2	2.01	18	Pemeliharaan Sarana Fasilitas Pelayanan Kesehatan	Layanan Pendidikan, Kesehatan Berbasis Teknologi Informasi	Meningkatnya Derajat Kesehatan Masyarakat	Kab. Pacitan, Semua Kecamatan, Semua Kelurahan	Prosentase pemenuhan UKP dan UKM sesuai standar	50%	Jumlah Sarana Fasilitas Pelayanan Kesehatan dipelihara	26 paket	Persentase Fasilitas Kesehatan sesuai standar	70%	349.758.750		Jumlah Sarana Fasilitas Pelayanan Kesehatan dipelihara	26 paket	349.758.750	
1	2	2	2.01	19	Pemeliharaan Prasarana dan Pendukung Fasilitas Pelayanan Kesehatan	Layanan Pendidikan, Kesehatan Berbasis Teknologi Informasi	Meningkatnya Derajat Kesehatan Masyarakat	Kab. Pacitan, Semua Kecamatan, Semua Kelurahan	Prosentase pemenuhan UKP dan UKM sesuai standar	50%	Jumlah Prasarana dan Pendukung Fasilitas Pelayanan Kesehatan dipelihara	26 paket	Persentase Fasilitas Kesehatan sesuai standar	70%	187.462.810		Jumlah Prasarana dan Pendukung Fasilitas Pelayanan Kesehatan dipelihara	26 paket	187.462.810	
1	2	2	2.01	20	Pemeliharaan Rutin dan Berkala Alat Kesehatan/Alat Penunjang Medik Fasilitas Pelayanan Kesehatan	Layanan Pendidikan, Kesehatan Berbasis Teknologi Informasi	Meningkatnya Derajat Kesehatan Masyarakat	Kab. Pacitan, Semua Kecamatan, Semua Kelurahan	Prosentase pemenuhan UKP dan UKM sesuai standar	50%	Jumlah Alat Kesehatan/Alat Penunjang Medik Fasilitas Pelayanan Kesehatan dipelihara rutin dan berkala	26 paket	Persentase Fasilitas Kesehatan sesuai standar	70%	86.495.200		Jumlah Alat Kesehatan/Alat Penunjang Medik Fasilitas Pelayanan Kesehatan dipelihara rutin dan berkala	26 paket	86.495.200	
1	2	2	2.01	21	Distribusi Alat Kesehatan, Obat, Vaksin, Bahan Medis Habis Pakai (BMHP), Makanan dan Minuman ke Puskesmas serta Fasilitas Kesehatan Lainnya	Layanan Pendidikan, Kesehatan Berbasis Teknologi Informasi	Meningkatnya Derajat Kesehatan Masyarakat	Kab. Pacitan, Semua Kecamatan, Semua Kelurahan	Prosentase pemenuhan UKP dan UKM sesuai standar	50%	Jumlah perjalanan dinas dalam rangka Distribusi Alat Kesehatan, Obat, Vaksin, Bahan Medis Habis Pakai (BMHP) ke Puskesmas serta Fasilitas kesehatan lainnya	288 kali	Persentase Fasilitas Kesehatan sesuai standar	70%	91.294.000		Jumlah perjalanan dinas dalam rangka Distribusi Alat Kesehatan, Obat, Vaksin, Bahan Medis Habis Pakai (BMHP) ke Puskesmas serta Fasilitas kesehatan lainnya	288 kali	91.294.000	
1	2	2	2.02		Penyediaan Layanan Kesehatan untuk UKM dan UKP Rujukan Tingkat Daerah Kabupaten/Kota										52.245.637.845				52.245.637.845	
1	2	2	2.02	1	Pengelolaan Pelayanan Kesehatan Ibu Hamil	Layanan Pendidikan, Kesehatan Berbasis Teknologi Informasi	Meningkatnya Derajat Kesehatan Masyarakat	Kab. Pacitan, Semua Kecamatan, Semua Kelurahan	Prosentase pemenuhan UKP dan UKM sesuai standar	50%	jumlah ibu hamil mendapat pelayanan kesehatan	6889 bumil	Persentase kunjungan /visit rate	80,00%	1.190.273.055		jumlah ibu hamil mendapat pelayanan kesehatan	6889 bumil	1.190.273.055	

Kode					Urusan/ Bidang Urusan Pemerintahan Daerah Dan Program/ Kegiatan	Prioritas Daerah	Sasaran Daerah	Lokasi	Rencana Tahun 2022							Catatan Penting	Prakiraan Maju Terencana Tahun 2023			Keterangan
									Capaian Program		Keluaran Sub Kegiatan		Hasil Kegiatan		Pagu Indikatif (Rp.)		Keluaran Sub Kegiatan		Pagu Indikatif (Rp.)	Prioritas Pembangunan Nasional
									Tolok Ukur	Target	Tolok Ukur	Target	Tolok Ukur	Target			Tolok Ukur	Target		
1	2	2	2.02	2	Pengelolaan Pelayanan Kesehatan Ibu Bersalin	Layanan Pendidikan, Kesehatan Berbasis Teknologi Informasi	Meningkatnya Derajat Kesehatan Masyarakat	Kab. Pacitan, Semua Kecamatan, Semua Kelurahan	Prosentase pemenuhan UKP dan UKM sesuai standar	50%	jumlah ibu bersalin mendapat pelayanan kesehatan	6551 Bulin	Persentase kunjungan /visit rate	80,00%	2.415.964.670		jumlah ibu bersalin mendapat pelayanan kesehatan	6551 Bulin	2.415.964.670	
1	2	2	2.02	3	Pengelolaan Pelayanan Kesehatan Bayi Baru Lahir	Layanan Pendidikan, Kesehatan Berbasis Teknologi Informasi	Meningkatnya Derajat Kesehatan Masyarakat	Kab. Pacitan, Semua Kecamatan, Semua Kelurahan	Prosentase pemenuhan UKP dan UKM sesuai standar	50%	jumlah bayi baru lahir mendapat pelayanan kesehatan	6531 Bayi	Persentase kunjungan /visit rate	80,00%	467.076.005		jumlah bayi baru lahir mendapat pelayanan kesehatan	6531 Bayi	467.076.005	
1	2	2	2.02	4	Pengelolaan Pelayanan Kesehatan Balita	Layanan Pendidikan, Kesehatan Berbasis Teknologi Informasi	Meningkatnya Derajat Kesehatan Masyarakat	Kab. Pacitan, Semua Kecamatan, Semua Kelurahan	Prosentase pemenuhan UKP dan UKM sesuai standar	50%	jumlah balita mendapat pelayanan kesehatan	22669 Balita	Persentase kunjungan /visit rate	80,00%	803.064.805		jumlah balita mendapat pelayanan kesehatan	22669 Balita	803.064.805	
1	2	2	2.02	5	Pengelolaan Pelayanan Kesehatan pada Usia Pendidikan Dasar	Layanan Pendidikan, Kesehatan Berbasis Teknologi Informasi	Meningkatnya Derajat Kesehatan Masyarakat	Kab. Pacitan, Semua Kecamatan, Semua Kelurahan	Prosentase pemenuhan UKP dan UKM sesuai standar	50%	jumlah usia pendidikan dasar mendapat pelayanan kesehatan	20017 Orang	Persentase kunjungan /visit rate	80,00%	672.471.140		jumlah usia pendidikan dasar mendapat pelayanan kesehatan	20017 Orang	672.471.140	
1	2	2	2.02	6	Pengelolaan Pelayanan Kesehatan pada Usia Produktif	Layanan Pendidikan, Kesehatan Berbasis Teknologi Informasi	Meningkatnya Derajat Kesehatan Masyarakat	Kab. Pacitan, Semua Kecamatan, Semua Kelurahan	Prosentase pemenuhan UKP dan UKM sesuai standar	50%	jumlah usia produktif mendapat pelayanan kesehatan	83030 Orang	Persentase kunjungan /visit rate	80,00%	729.172.215		jumlah usia produktif mendapat pelayanan kesehatan	83030 Orang	729.172.215	
1	2	2	2.02	7	Pengelolaan Pelayanan Kesehatan pada Usia Lanjut	Layanan Pendidikan, Kesehatan Berbasis Teknologi Informasi	Meningkatnya Derajat Kesehatan Masyarakat	Kab. Pacitan, Semua Kecamatan, Semua Kelurahan	Prosentase pemenuhan UKP dan UKM sesuai standar	50%	jumlah usia lanjut mendapat pelayanan kesehatan	56375 Orang	Persentase kunjungan /visit rate	80,00%	509.849.380		jumlah usia lanjut mendapat pelayanan kesehatan	56375 Orang	509.849.380	
1	2	2	2.02	8	Pengelolaan Pelayanan Kesehatan Penderita Hipertensi	Layanan Pendidikan, Kesehatan Berbasis Teknologi Informasi	Meningkatnya Derajat Kesehatan Masyarakat	Kab. Pacitan, Semua Kecamatan, Semua Kelurahan	Prosentase pemenuhan UKP dan UKM sesuai standar	50%	jumlah penderita hipertensi mendapat pelayanan kesehatan	40851 Orang	Persentase kunjungan /visit rate	80,00%	152.309.650		jumlah penderita hipertensi mendapat pelayanan kesehatan	40851 Orang	152.309.650	
1	2	2	2.02	9	Pengelolaan Pelayanan Kesehatan Penderita Diabetes Melitus	Layanan Pendidikan, Kesehatan Berbasis Teknologi Informasi	Meningkatnya Derajat Kesehatan Masyarakat	Kab. Pacitan, Semua Kecamatan, Semua Kelurahan	Prosentase pemenuhan UKP dan UKM sesuai standar	50%	jumlah penderita diabetes melitus mendapat pelayanan kesehatan	5955 Orang	Persentase kunjungan /visit rate	80,00%	139.603.000		jumlah penderita diabetes melitus mendapat pelayanan kesehatan	5955 Orang	139.603.000	
1	2	2	2.02	10	Pengelolaan Pelayanan Kesehatan Orang dengan Gangguan Jiwa Berat	Layanan Pendidikan, Kesehatan Berbasis Teknologi Informasi	Meningkatnya Derajat Kesehatan Masyarakat	Kab. Pacitan, Semua Kecamatan, Semua Kelurahan	Prosentase pemenuhan UKP dan UKM sesuai standar	50%	jumlah orang dengan gangguan jiwa berat mendapat pelayanan kesehatan	910 Orang	Persentase kunjungan /visit rate	80,00%	173.317.100		jumlah orang dengan gangguan jiwa berat mendapat pelayanan kesehatan	910 Orang	173.317.100	
1	2	2	2.02	11	Pengelolaan Pelayanan Kesehatan Orang Terduga Tuberkulosis	Layanan Pendidikan, Kesehatan Berbasis Teknologi Informasi	Meningkatnya Derajat Kesehatan Masyarakat	Kab. Pacitan, Semua Kecamatan, Semua Kelurahan	Prosentase pemenuhan UKP dan UKM sesuai standar	50%	jumlah orang terduga tuberkulosis mendapat pelayanan kesehatan	1921 Orang	Persentase kunjungan /visit rate	80,00%	233.263.850		jumlah orang terduga tuberkulosis mendapat pelayanan kesehatan	1921 Orang	233.263.850	
1	2	2	2.02	12	Pengelolaan Pelayanan Kesehatan Orang dengan Risiko Terinfeksi HIV	Layanan Pendidikan, Kesehatan Berbasis Teknologi Informasi	Meningkatnya Derajat Kesehatan Masyarakat	Kab. Pacitan, Semua Kecamatan, Semua Kelurahan	Prosentase pemenuhan UKP dan UKM sesuai standar	50%	jumlah orang dengan risiko terinfeksi HIV mendapat pelayanan kesehatan	6437 Orang	Persentase kunjungan /visit rate	80,00%	121.502.700		jumlah orang dengan risiko terinfeksi HIV mendapat pelayanan kesehatan	6437 Orang	121.502.700	

Kode					Urusan/ Bidang Urusan Pemerintahan Daerah Dan Program/ Kegiatan	Prioritas Daerah	Sasaran Daerah	Lokasi	Rencana Tahun 2022							Catatan Penting	Prakiraan Maju Terencana Tahun 2023			Keterangan
									Capaian Program		Keluaran Sub Kegiatan		Hasil Kegiatan		Pagu Indikatif (Rp.)		Keluaran Sub Kegiatan		Pagu Indikatif (Rp.)	Prioritas Pembangunan Nasional
									Tolok Ukur	Target	Tolok Ukur	Target	Tolok Ukur	Target			Tolok Ukur	Target		
1	2	2	2.02	13	Pengelolaan Pelayanan Kesehatan bagi Penduduk pada Kondisi Kejadian Luar Biasa (KLB)	Layanan Pendidikan, Kesehatan Berbasis Teknologi Informasi	Meningkatnya Derajat Kesehatan Masyarakat	Kab. Pacitan, Semua Kecamatan, Semua Kelurahan	Prosentase pemenuhan UKP dan UKM sesuai standar	50%	Jumlah kegiatan penanganan KLB	10 paket	Persentase kunjungan /visit rate	80,00%	3.081.837.900		Jumlah kegiatan penanganan KLB	10 paket	3.081.837.900	
1	2	2	2.02	15	Pengelolaan Pelayanan Kesehatan Gizi Masyarakat	Layanan Pendidikan, Kesehatan Berbasis Teknologi Informasi	Meningkatnya Derajat Kesehatan Masyarakat	Kab. Pacitan, Semua Kecamatan, Semua Kelurahan	Prosentase pemenuhan UKP dan UKM sesuai standar	50%	Jumlah balita gizi kurus dan stunting yang mendapat pelayanan kesehatan		Persentase kunjungan /visit rate	80,00%	1.675.159.530		Jumlah balita gizi kurus dan stunting yang mendapat pelayanan kesehatan	-	1.675.159.530	
1	2	2	2.02	16	Pengelolaan Pelayanan Kesehatan Kerja dan Olahraga	Layanan Pendidikan, Kesehatan Berbasis Teknologi Informasi	Meningkatnya Derajat Kesehatan Masyarakat	Kab. Pacitan, Semua Kecamatan, Semua Kelurahan	Prosentase pemenuhan UKP dan UKM sesuai standar	50%	Jumlah pengelolaan pelayanan kesehatan kerja dan olahraga	1 Kali	Persentase kunjungan /visit rate	80,00%	503.042.620		Jumlah pengelolaan pelayanan kesehatan kerja dan olahraga	1 Kali	503.042.620	
1	2	2	2.02	17	Pengelolaan Pelayanan Kesehatan Lingkungan	Layanan Pendidikan, Kesehatan Berbasis Teknologi Informasi	Meningkatnya Derajat Kesehatan Masyarakat	Kab. Pacitan, Semua Kecamatan, Semua Kelurahan	Prosentase pemenuhan UKP dan UKM sesuai standar	50%	Jumlah TTU yang mendapatkan pengelolaan pelayanan kesehatan lingkungan	741 Unit	Persentase kunjungan /visit rate	80,00%	1.126.337.545		Jumlah TTU yang mendapatkan pengelolaan pelayanan kesehatan lingkungan	741 Unit	1.126.337.545	
1	2	2	2.02	18	Pengelolaan Pelayanan Promosi Kesehatan	Layanan Pendidikan, Kesehatan Berbasis Teknologi Informasi	Meningkatnya Derajat Kesehatan Masyarakat	Kab. Pacitan, Semua Kecamatan, Semua Kelurahan	Prosentase pemenuhan UKP dan UKM sesuai standar	50%	Jumlah keluarga mendapat intervensi KS	18228 keluarga	Persentase kunjungan /visit rate	80,00%	1.946.989.830		Jumlah keluarga mendapat intervensi KS	18228 keluarga	1.946.989.830	
1	2	2	2.02	19	Pengelolaan Pelayanan Kesehatan Tradisional, Akupuntur, Asuhan Mandiri, dan Tradisional Lainnya	Layanan Pendidikan, Kesehatan Berbasis Teknologi Informasi	Meningkatnya Derajat Kesehatan Masyarakat	Kab. Pacitan, Semua Kecamatan, Semua Kelurahan	Prosentase pemenuhan UKP dan UKM sesuai standar	50%	Jumlah Pelayanan Kesehatan Tradisonal, Akupuntur, Asuhan Mandiri dan Tradisional Lainnya yang dibina	24 Unit	Persentase kunjungan /visit rate	80,00%	10.000.000		Jumlah Pelayanan Kesehatan Tradisonal, Akupuntur, Asuhan Mandiri dan Tradisional Lainnya yang dibina	24 Unit	10.000.000	
1	2	2	2.02	20	Pengelolaan Surveilans Kesehatan	Layanan Pendidikan, Kesehatan Berbasis Teknologi Informasi	Meningkatnya Derajat Kesehatan Masyarakat	Kab. Pacitan, Semua Kecamatan, Semua Kelurahan	Prosentase pemenuhan UKP dan UKM sesuai standar	50%	Jumlah Pengelolaan Surveilans Kesehatan	12 Laporan	Persentase kunjungan /visit rate	80,00%	622.200.160		Jumlah Pengelolaan Surveilans Kesehatan	12 Laporan	622.200.160	
1	2	2	2.02	21	Pengelolaan Pelayanan Kesehatan Orang dengan Masalah Kesehatan Jiwa (ODMK)	Layanan Pendidikan, Kesehatan Berbasis Teknologi Informasi	Meningkatnya Derajat Kesehatan Masyarakat	Kab. Pacitan, Semua Kecamatan, Semua Kelurahan	Prosentase pemenuhan UKP dan UKM sesuai standar	50%	Jumlah Pengelolaan Pelayanan Kesehatan Orang dengan Masalah Kesehatan Jiwa (ODMK)	1196 Orang	Persentase kunjungan /visit rate	80,00%	315.356.000		Jumlah Pengelolaan Pelayanan Kesehatan Orang dengan Masalah Kesehatan Jiwa (ODMK)	1196 Orang	315.356.000	
1	2	2	2.02	22	Pengelolaan Pelayanan Kesehatan Jiwa dan NAPZA	Layanan Pendidikan, Kesehatan Berbasis Teknologi Informasi	Meningkatnya Derajat Kesehatan Masyarakat	Kab. Pacitan, Semua Kecamatan, Semua Kelurahan	Prosentase pemenuhan UKP dan UKM sesuai standar	50%	Jumlah pengelolaan pelayanan kesehatan jiwa dan napza	2 Kali	Persentase kunjungan /visit rate	80,00%	171.136.450		Jumlah pengelolaan pelayanan kesehatan jiwa dan napza	2 Kali	171.136.450	
1	2	2	2.02	23	Pengelolaan Upaya Kesehatan Khusus	Layanan Pendidikan, Kesehatan Berbasis Teknologi Informasi	Meningkatnya Derajat Kesehatan Masyarakat	Kab. Pacitan, Semua Kecamatan, Semua Kelurahan	Prosentase pemenuhan UKP dan UKM sesuai standar	50%	Jumlah pengelolaan upaya kesehatan khusus	1 Kali	Persentase kunjungan /visit rate	80,00%	20.000.000		Jumlah pengelolaan upaya kesehatan khusus	1 Kali	20.000.000	

Kode					Urusan/ Bidang Urusan Pemerintahan Daerah Dan Program/ Kegiatan	Prioritas Daerah	Sasaran Daerah	Lokasi	Rencana Tahun 2022							Catatan Penting	Prakiraan Maju Terencana Tahun 2023			Keterangan
									Capaian Program		Keluaran Sub Kegiatan		Hasil Kegiatan		Pagu Indikatif (Rp.)		Keluaran Sub Kegiatan		Pagu Indikatif (Rp.)	Prioritas Pembangunan Nasional
									Tolok Ukur	Target	Tolok Ukur	Target	Tolok Ukur	Target			Tolok Ukur	Target		
1	2	2	2.02	25	Pelayanan Kesehatan Penyakit Menular dan Tidak Menular	Layanan Pendidikan, Kesehatan Berbasis Teknologi Informasi	Meningkatnya Derajat Kesehatan Masyarakat	Kab. Pacitan, Semua Kecamatan, Semua Kelurahan	Prosentase pemenuhan UKP dan UKM sesuai standar	50%	Jumlah pelayanan kesehatan penyakit menular dan tidak menular	12 Kali	Persentase kunjungan /visit rate	80,00%	1.382.200.975		Jumlah pelayanan kesehatan penyakit menular dan tidak menular	12 Kali	1.382.200.975	
1	2	2	2.02	26	Pengelolaan Jaminan Kesehatan Masyarakat	Layanan Pendidikan, Kesehatan Berbasis Teknologi Informasi	Meningkatnya Derajat Kesehatan Masyarakat	Kab. Pacitan, Semua Kecamatan, Semua Kelurahan	Prosentase pemenuhan UKP dan UKM sesuai standar	50%	Jumlah maskin yang mendapat jaminan kesehatan	24000 orang	Persentase kunjungan /visit rate	80,00%	10.669.107.339		Jumlah maskin yang mendapat jaminan kesehatan	24000 orang	10.669.107.339	
1	2	2	2.02	29	Penyelenggaraan Kabupaten/Kota Sehat	Layanan Pendidikan, Kesehatan Berbasis Teknologi Informasi	Meningkatnya Derajat Kesehatan Masyarakat	Kab. Pacitan, Semua Kecamatan, Semua Kelurahan	Prosentase pemenuhan UKP dan UKM sesuai standar	50%	Jumlah titik pantau kabupaten sehat yang dibina	7 Lokasi	Persentase kunjungan /visit rate	80,00%	100.000.000		Jumlah titik pantau kabupaten sehat yang dibina	7 Lokasi	100.000.000	
1	2	2	2.02	33	Operasional Pelayanan Puskesmas	Layanan Pendidikan, Kesehatan Berbasis Teknologi Informasi	Meningkatnya Derajat Kesehatan Masyarakat	Kab. Pacitan, Semua Kecamatan, Semua Kelurahan	Prosentase pemenuhan UKP dan UKM sesuai standar	50%	Jumlah operasional pelayanan Puskesmas	12 bulan	Persentase kunjungan /visit rate	80,00%	21.639.752.786		Jumlah operasional pelayanan Puskesmas	12 bulan	21.639.752.786	
1	2	2	2.02	34	Operasional Pelayanan Fasilitas Kesehatan Lainnya	Layanan Pendidikan, Kesehatan Berbasis Teknologi Informasi	Meningkatnya Derajat Kesehatan Masyarakat	Kab. Pacitan, Semua Kecamatan, Semua Kelurahan	Prosentase pemenuhan UKP dan UKM sesuai standar	50%	Jumlah operasional pelayanan fasilitas kesehatan lainnya	36 Kali	Persentase kunjungan /visit rate	80,00%	331.000.000		Jumlah operasional pelayanan fasilitas kesehatan lainnya	36 Kali	331.000.000	
1	2	2	2.02	35	Pelaksanaan Akreditasi Fasilitas Kesehatan di Kabupaten/Kota	Layanan Pendidikan, Kesehatan Berbasis Teknologi Informasi	Meningkatnya Derajat Kesehatan Masyarakat	Kab. Pacitan, Semua Kecamatan, Semua Kelurahan	Prosentase pemenuhan UKP dan UKM sesuai standar	50%	Jumlah FKTP yang memenuhi persyaratan survei akreditasi	14 Puskesmas	Persentase kunjungan /visit rate	80,00%	651.070.000		Jumlah FKTP yang memenuhi persyaratan survei akreditasi	14 Puskesmas	651.070.000	
1	2	2	2.02	36	Investigasi Awal Kejadian Tidak Diharapkan (Kejadian Ikutan Pasca Imunisasi dan Pemberian Obat Massal)	Layanan Pendidikan, Kesehatan Berbasis Teknologi Informasi	Meningkatnya Derajat Kesehatan Masyarakat	Kab. Pacitan, Semua Kecamatan, Semua Kelurahan	Prosentase pemenuhan UKP dan UKM sesuai standar	50%	Jumlah investigasi awal kejadian tidak diharapkan (KIPI)	12 Laporan	Persentase kunjungan /visit rate	80,00%	82.579.140		Jumlah investigasi awal kejadian tidak diharapkan (KIPI)	12 Laporan	82.579.140	
1	2	2	2.02	37	Pelaksanaan Kewaspadaan Dini dan Respon Wabah	Layanan Pendidikan, Kesehatan Berbasis Teknologi Informasi	Meningkatnya Derajat Kesehatan Masyarakat	Kab. Pacitan, Semua Kecamatan, Semua Kelurahan	Prosentase pemenuhan UKP dan UKM sesuai standar	50%	Jumlah pelaksanaan kewaspadaan dini dan respon wabah	4 Kali	Persentase kunjungan /visit rate	80,00%	10.000.000		Jumlah pelaksanaan kewaspadaan dini dan respon wabah	4 Kali	10.000.000	
1	2	2	2.02	38	Penyediaan dan Pengelolaan Sistem Penanganan Gawat Darurat Terpadu (SPGDT)	Layanan Pendidikan, Kesehatan Berbasis Teknologi Informasi	Meningkatnya Derajat Kesehatan Masyarakat	Kab. Pacitan, Semua Kecamatan, Semua Kelurahan	Prosentase pemenuhan UKP dan UKM sesuai standar	50%	Jumlah penyediaan dan pengelolaan Sistem Penanganan Gawat Darurat Terpadu (SPGDT)	140 Kali	Persentase kunjungan /visit rate	80,00%	300.000.000		Jumlah penyediaan dan pengelolaan Sistem Penanganan Gawat Darurat Terpadu (SPGDT)	140 Kali	300.000.000	
1	2	2	2.03		Penyelenggaraan Sistem Informasi Kesehatan secara Terintegrasi										127.422.000				127.422.000	
1	2	2	2.03	1	Pengelolaan Data dan Informasi Kesehatan	Layanan Pendidikan, Kesehatan Berbasis Teknologi Informasi	Meningkatnya Derajat Kesehatan Masyarakat	Kab. Pacitan, Semua Kecamatan, Semua Kelurahan	Nilai Hasil Survey IKM	79,75	jumlah dokumen data kesehatan	5 Dokumen	Persentase Sistem Informasi Kesehatan yang terintegrasi dalam aplikasi satu data kesehatan	50,00%	25.280.000		jumlah dokumen data kesehatan	5 Dokumen	25.280.000	

Kode					Urusan/ Bidang Urusan Pemerintahan Daerah Dan Program/ Kegiatan	Prioritas Daerah	Sasaran Daerah	Lokasi	Rencana Tahun 2022							Catatan Penting	Prakiraan Maju Terencana Tahun 2023			Keterangan
									Capaian Program		Keluaran Sub Kegiatan		Hasil Kegiatan		Pagu Indikatif (Rp.)		Keluaran Sub Kegiatan		Pagu Indikatif (Rp.)	Prioritas Pembangunan Nasional
									Tolok Ukur	Target	Tolok Ukur	Target	Tolok Ukur	Target			Tolok Ukur	Target		
1	2	2	2.03	2	Pengelolaan Sistem Informasi Kesehatan	Layanan Pendidikan, Kesehatan Berbasis Teknologi Informasi	Meningkatnya Derajat Kesehatan Masyarakat	Kab. Pacitan, Semua Kecamatan, Semua Kelurahan	Nilai Hasil Survey IKM	79,75	Jumlah Sistem Informasi Kesehatan yang terintegrasi dalam aplikasi satu data kesehatan	24 Puskesmas	Persentase Sistem Informasi Kesehatan yang terintegrasi dalam aplikasi satu data kesehatan	50,00%	102.142.000		Jumlah Sistem Informasi Kesehatan yang terintegrasi dalam aplikasi satu data kesehatan	24 Puskesmas	102.142.000	
											Jumlah e logistik	24 Puskesmas					Jumlah e logistik	24 Puskesmas		
1	2	2	2.04		Penerbitan Izin Rumah Sakit Kelas C, D dan Fasilitas Pelayanan Kesehatan Tingkat Daerah Kabupaten/Kota										866.125.800				866.125.800	
1	2	2	2.04	2	Peningkatan Tata Kelola Rumah Sakit dan Fasilitas Pelayanan Kesehatan Tingkat Daerah Kabupaten/Kota	Layanan Pendidikan, Kesehatan Berbasis Teknologi Informasi	Meningkatnya Derajat Kesehatan Masyarakat	Kab. Pacitan, Semua Kecamatan, Semua Kelurahan	Prosentase pemenuhan UKP dan UKM sesuai standar	50%	Jumlah RS Rujukan yang terakreditasi	30 Rekomendasi	Persentase RS terakreditasi	50,00%	42.000.000		Jumlah RS Rujukan yang terakreditasi	30 Rekomendasi	42.000.000	
1	2	2	2.04	3	Peningkatan Mutu Pelayanan Fasilitas Kesehatan	Layanan Pendidikan, Kesehatan Berbasis Teknologi Informasi	Meningkatnya Derajat Kesehatan Masyarakat	Kab. Pacitan, Semua Kecamatan, Semua Kelurahan	Prosentase pemenuhan UKP dan UKM sesuai standar	50%	Jumlah fasyankes melakukan pengukuran mutu pelayanan Kesehatan	20 Puskesmas	Persentase RS terakreditasi	50,00%	824.125.800		Jumlah fasyankes melakukan pengukuran mutu pelayanan Kesehatan	20 Puskesmas	824.125.800	
1	2	3			PROGRAM PENINGKATAN KAPASITAS SUMBER DAYA MANUSIA KESEHATAN										7.106.575.415				7.106.575.415	
1	2	3	2.01		Pemberian Izin Praktik Tenaga Kesehatan di Wilayah Kabupaten/Kota										5.835.000				5.835.000	
1	2	3	2.01	1	Pengendalian Perizinan Praktik Tenaga Kesehatan	Layanan Pendidikan, Kesehatan Berbasis Teknologi Informasi	Meningkatnya Derajat Kesehatan Masyarakat	Kab. Pacitan, Semua Kecamatan, Semua Kelurahan	Persentase Sumber Daya Manusia Kesehatan yang memenuhi standar kompetensi	50%	Jumlah Ijin tenaga kesehatan yang diterbitkan	300 Ijin	Rasio dokter per satuan penduduk	0,27	5.835.000		Jumlah Ijin tenaga kesehatan yang diterbitkan	300 Ijin	5.835.000	
1	2	3	2.02		Perencanaan Kebutuhan dan Pendayagunaan Sumberdaya Manusia Kesehatan untuk UKP dan UKM di Wilayah Kabupaten/Kota										6.629.200.000				6.629.200.000	
1	2	3	2.02	1	Perencanaan dan Distribusi serta Pemerataan Sumber Daya Manusia Kesehatan	Layanan Pendidikan, Kesehatan Berbasis Teknologi Informasi	Meningkatnya Derajat Kesehatan Masyarakat	Kab. Pacitan, Semua Kecamatan, Semua Kelurahan	Persentase Sumber Daya Manusia Kesehatan yang memenuhi standar kompetensi	50%	Jumlah dokumen perencanaan kebutuhan SDM kesehatan	1 Dokumen	Persentase fasilitas pelayanan kesehatan yang memiliki tenaga kesehatan sesuai standar	50,00%	80.000.000		Jumlah dokumen perencanaan kebutuhan SDM kesehatan	1 Dokumen	80.000.000	
1	2	3	2.02	2	Pemenuhan Kebutuhan Sumber Daya Manusia Kesehatan sesuai Standar	Layanan Pendidikan, Kesehatan Berbasis Teknologi Informasi	Meningkatnya Derajat Kesehatan Masyarakat	Kab. Pacitan, Semua Kecamatan, Semua Kelurahan	Persentase Sumber Daya Manusia Kesehatan yang memenuhi standar kompetensi	50%	Jumlah tenaga kesehatan dalam rangka pemenuhan kebutuhan standar SDM kesehatan	20 Orang	Persentase fasilitas pelayanan kesehatan yang memiliki tenaga kesehatan sesuai standar	50,00%	6.524.200.000		Jumlah tenaga kesehatan dalam rangka pemenuhan kebutuhan standar SDM kesehatan	20 Orang	6.524.200.000	
1	2	3	2.02	3	Pembinaan dan Pengawasan Sumber Daya Manusia Kesehatan	Layanan Pendidikan, Kesehatan Berbasis Teknologi Informasi	Meningkatnya Derajat Kesehatan Masyarakat	Kab. Pacitan, Semua Kecamatan, Semua Kelurahan	Persentase Sumber Daya Manusia Kesehatan yang memenuhi standar kompetensi	50%	Jumlah pembinaan dan pengawasan SDM Kesehatan	300 Orang	Persentase fasilitas pelayanan kesehatan yang memiliki tenaga kesehatan sesuai standar	50,00%	25.000.000		Jumlah pembinaan dan pengawasan SDM Kesehatan	300 Orang	25.000.000	
1	2	3	2.03		Pengembangan Mutu dan Peningkatan Kompetensi Teknis Sumber Daya Manusia Kesehatan Tingkat Daerah Kabupaten/Kota										471.540.415				471.540.415	
1	2	3	2.03	1	Pengembangan Mutu dan Peningkatan Kompetensi Teknis Sumber Daya Manusia Kesehatan Tingkat Daerah Kabupaten/Kota	Layanan Pendidikan, Kesehatan Berbasis Teknologi Informasi	Meningkatnya Derajat Kesehatan Masyarakat	Kab. Pacitan, Semua Kecamatan, Semua Kelurahan	Persentase Sumber Daya Manusia Kesehatan yang memenuhi standar kompetensi	50%	Jumlah SDM Kesehatan ditingkatkan kompetensinya	40 orang	Persentase SDM Kesehatan yang memenuhi kompetensi	50,00%	471.540.415		Jumlah SDM Kesehatan ditingkatkan kompetensinya	40 orang	471.540.415	
1	2	4			PROGRAM SEDIAAN FARMASI, ALAT KESEHATAN DAN MAKANAN MINUMAN										247.280.200				247.280.200	
1	2	4	2.01		Pemberian Izin Apotek, Toko Obat, Toko Alat Kesehatan dan Optikal, Usaha Mikro Obat Tradisional (UMOT)										20.770.000				20.770.000	

Kode					Urusan/ Bidang Urusan Pemerintahan Daerah Dan Program/ Kegiatan	Prioritas Daerah	Sasaran Daerah	Lokasi	Rencana Tahun 2022							Catatan Penting	Prakiraan Maju Terencana Tahun 2023			Keterangan
									Capaian Program		Keluaran Sub Kegiatan		Hasil Kegiatan		Pagu Indikatif (Rp.)		Keluaran Sub Kegiatan		Pagu Indikatif (Rp.)	Prioritas Pembangunan Nasional
									Tolok Ukur	Target	Tolok Ukur	Target	Tolok Ukur	Target			Tolok Ukur	Target		
1	2	4	2.01	2	Penyediaan dan Pengelolaan Data Perizinan dan Tindak Lanjut Pengawasan Izin Apotek, Toko Obat, Toko Alat Kesehatan, dan Optikal, Usaha Mikro Obat Tradisional (UMOT)	Layanan Pendidikan, Kesehatan Berbasis Teknologi Informasi	Meningkatnya Derajat Kesehatan Masyarakat	Kab. Pacitan, Semua Kecamatan, Semua Kelurahan	Persentase penyediaan farmasi, alat kesehatan dan makanan minuman	50,00%	Jumlah apotek, toko obat, toko alat kesehatan dan optikal, usaha mikro obat tradisional (UMOT) dibina	54 unit	Persentase apotek, toko obat, toko alat kesehatan dan optikal, usaha mikro obat tradisional (UMOT) dibina	50,00%	20.770.000		Jumlah apotek, toko obat, toko alat kesehatan dan optikal, usaha mikro obat tradisional (UMOT) dibina	54 unit	20.770.000	
1	2	4	2.03		Penerbitan Sertifikat Produksi Pangan Industri Rumah Tangga dan Nomor P-IRT sebagai Izin Produksi, untuk Produk Makanan Minuman Tertentu yang dapat										147.450.200				147.450.200	
1	2	4	2.03	1	Pengendalian dan Pengawasan serta Tindak Lanjut Pengawasan Sertifikat Produksi Pangan Industri Rumah Tangga dan Nomor P-IRT sebagai Izin Produksi, untuk Produk Makanan Minuman Tertentu yang dapat Diproduksi oleh Industri Rumah Tangga	Layanan Pendidikan, Kesehatan Berbasis Teknologi Informasi	Meningkatnya Derajat Kesehatan Masyarakat	Kab. Pacitan, Semua Kecamatan, Semua Kelurahan	Persentase penyediaan farmasi, alat kesehatan dan makanan minuman	50,00%	Jumlah pengusaha IRTP dibina PKP	300 Orang	Persentase pengusaha IRTP dibina PKP	50,00%	147.450.200		Jumlah pengusaha IRTP dibina PKP	300 Orang	147.450.200	
1	2	4	2.06		Pemeriksaan dan Tindak Lanjut Hasil Pemeriksaan Post Market pada Produksi dan Produk Makanan Minuman Industri Rumah Tangga										79.060.000				79.060.000	
1	2	4	2.06	1	Pemeriksaan Post Market pada Produk Makanan-Minuman Industri Rumah Tangga yang Beredar dan Pengawasan serta Tindak Lanjut Pengawasan	Layanan Pendidikan, Kesehatan Berbasis Teknologi Informasi	Meningkatnya Derajat Kesehatan Masyarakat	Kab. Pacitan, Semua Kecamatan, Semua Kelurahan	Persentase penyediaan farmasi, alat kesehatan dan makanan minuman	50,00%	Jumlah pengusaha IRTP dibina PKP	300 Orang	Persentase pengusaha IRTP dibina PKP	50,00%	79.060.000		Jumlah pengusaha IRTP dibina PKP	300 Orang	79.060.000	
1	2	5			PROGRAM PEMBERDAYAAN MASYARAKAT BIDANG KESEHATAN										1.900.710.502				1.900.710.502	
1	2	5	2.01		Advokasi, Pemberdayaan, Kemitraan, Peningkatan Peran serta Masyarakat dan Lintas Sektor Tingkat Daerah Kabupaten/Kota										1.475.627.450				1.475.627.450	
1	2	5	2.01	1	Peningkatan Upaya Promosi Kesehatan, Advokasi, Kemitraan dan Pemberdayaan Masyarakat	Layanan Pendidikan, Kesehatan Berbasis Teknologi Informasi	Meningkatnya Derajat Kesehatan Masyarakat	Kab. Pacitan, Semua Kecamatan, Semua Kelurahan	Persentase UKBM berstrata PURI	50,00%	Jumlah kader posyandu mendapat insentif	50000 orang	Persentase kegiatan advokasi dan pemberdayaan masyarakat	50,00%	1.475.627.450		Jumlah kader posyandu mendapat insentif	50000 orang	1.475.627.450	
											Jumlah kegiatan advokasi dan pemberdayaan masyarakat	12 bulan					Jumlah kegiatan advokasi dan pemberdayaan masyarakat	12 bulan		
1	2	5	2.02		Pelaksanaan Sehat dalam rangka Promotif Preventif Tingkat Daerah Kabupaten/Kota										50.050.000				50.050.000	
1	2	5	2.02	1	Penyelenggaraan Promosi Kesehatan dan Gerakan Hidup Bersih dan Sehat	Layanan Pendidikan, Kesehatan Berbasis Teknologi Informasi	Meningkatnya Derajat Kesehatan Masyarakat	Kab. Pacitan, Semua Kecamatan, Semua Kelurahan	Persentase UKBM berstrata PURI	50,00%	Jumlah pengadaan media promosi dan PHBS	25 paket	Persentase tersedianya media promosi kesehatan	50,00%	50.050.000		Jumlah pengadaan media promosi dan PHBS	25 paket	50.050.000	
1	2	5	2.03		Pengembangan dan Pelaksanaan Upaya Kesehatan Bersumber Daya Masyarakat (UKBM) Tingkat Daerah Kabupaten/Kota										375.033.052				375.033.052	
1	2	5	2.03	1	Bimbingan Teknis dan Supervisi Pengembangan dan Pelaksanaan Upaya Kesehatan Bersumber Daya Masyarakat (UKBM)	Layanan Pendidikan, Kesehatan Berbasis Teknologi Informasi	Meningkatnya Derajat Kesehatan Masyarakat	Kab. Pacitan, Semua Kecamatan, Semua Kelurahan	Persentase UKBM berstrata PURI	50,00%	Jumlah UKBM yang dibina	12 bulan	Persentase UKBM yang dibina	50,00%	375.033.052		Jumlah UKBM yang dibina	12 bulan	375.033.052	
														TOTAL	140.475.615.858				136.125.615.858	

Program dan Kegiatan Perangkat Daerah
Kabupaten Pacitan
Tahun 2022

Unit Organisasi : 1.02.0.00.0.00.01.0001 RSUD Dr. Darsono
Sub Unit Organisasi : 1.02.0.00.0.00.01.0001 RSUD Dr. Darsono

Kode					Urusan/ Bidang Urusan Pemerintahan Daerah Dan Program/ Kegiatan	Prioritas Daerah	Sasaran Daerah	Lokasi	Rencana Tahun 2022							Catatan Penting	Prakiraan Maju Terencana Tahun 2023			Keterangan
									Capaian Program		Keluaran Sub Kegiatan		Hasil Kegiatan		Pagu Indikatif (Rp.)		Keluaran Sub Kegiatan		Pagu Indikatif (Rp.)	Prioritas Pembangunan Nasional
									Tolok Ukur	Target	Tolok Ukur	Target	Tolok Ukur	Target			Tolok Ukur	Target		
1					URUSAN PEMERINTAHAN WAJIB YANG BERKAITAN DENGAN PELAYANAN DASAR															
1	2				URUSAN PEMERINTAHAN BIDANG KESEHATAN										136,020,582,323				137,420,582,323	
1	2	1			PROGRAM PENUNJANG URUSAN PEMERINTAHAN DAERAH KABUPATEN/KOTA										112,040,282,323				112,040,282,323	
1	2	1	2,02		Administrasi Keuangan Perangkat Daerah										21,540,282,323				21,540,282,323	
1	02	01	2.02	01	Penyediaan Gaji dan Tunjangan ASN	Peningkatan kualitas layanan Rumah Sakit Daerah	Meningkatnya derajat kesehatan masyarakat	Kab. Pacitan, Pacitan, Baleharjo	Tingkat pemenuhan urusan penunjang kesehatan di rumah sakit	100%	terpenuhinya administrasi keuangan rumah sakit	12 bulan	tersedianya gaji dn tunjangan ASN	14 bulan	21,540,282,323		terpenuhinya administrasi keuangan rumah sakit	12 bulan	21,540,282,323	
1	2	1	2,1		Peningkatan Pelayanan BLUD										90,500,000,000				90,500,000,000	
1	02	01	2.10	01	Pelayanan dan Penunjang Pelayanan BLUD	Peningkatan kualitas layanan Rumah Sakit Daerah	Meningkatnya derajat kesehatan masyarakat	Kab. Pacitan, Pacitan, Baleharjo	Tingkat pemenuhan urusan penunjang kesehatan di rumah sakit	100%	Terpenuhinya kebutuhan operasional peleyanan dan pendukung pelayanan rumah sakit	12 bulan	Jumlah pemenuhan kebutuhan operasional pelayanan dan pendukung pelayanan rumah sakit	12 bulan	90,500,000,000		Terpenuhinya kebutuhan operasional peleyanan dan pendukung pelayanan rumah sakit	12 bulan	90,500,000,000	
1	2	2			PROGRAM PEMENUHAN UPAYA KESEHATAN PERORANGAN DAN UPAYA KESEHATAN MASYARAKAT										22,480,300,000				22,480,300,000	
1	2	2	2,01		Penyediaan Fasilitas Pelayanan Kesehatan untuk UKM dan UKP Kewenangan Daerah Kabupaten/Kota										22,480,300,000				22,480,300,000	
1	02	02	2.01	05	Pengembangan Rumah Sakit	Peningkatan kualitas layanan Rumah Sakit Daerah	Meningkatnya derajat kesehatan masyarakat	Kab. Pacitan, Pacitan, Baleharjo	Prosentase pemenuhan UKP dan UKM sesuai standart	50%	Prosentase Fasilitas kesehatan sesuai standart	70%	jumlah pembangunan gedung rawat inap	1 paket	20,480,300,000		Prosentase Fasilitas kesehatan sesuai standart	70%	20,480,300,000	
1	02	02	2.01	13	Pengadaan Prasarana dan Pendukung Fasilitas Pelayanan Kesehatan	Peningkatan kualitas layanan Rumah Sakit Daerah	Meningkatnya derajat kesehatan masyarakat	Kab. Pacitan, Pacitan, Baleharjo	Prosentase pemenuhan UKP dan UKM sesuai standart	50%	Prosentase Fasilitas kesehatan sesuai standart	70%	Pengadaan IPAL dan Ambulance	2 paket	2,000,000,000		Prosentase Fasilitas kesehatan sesuai standart	70%	2,000,000,000	
1	2	3			PROGRAM PENINGKATAN KAPASITAS SUMBER DAYA MANUSIA KESEHATAN										1,500,000,000				2,900,000,000	
1	2	3	2,02		Perencanaan Kebutuhan dan Pendayagunaan Sumberdaya Manusia Kesehatan untuk UKP dan UKM di Wilayah Kabupaten/Kota										1,500,000,000				2,900,000,000	
1	02	03	2.02	02	Pemenuhan Kebutuhan Sumber Daya Manusia Kesehatan sesuai Standar	Peningkatan kualitas layanan Rumah Sakit Daerah	Meningkatnya layanan publik yang inovatif	Kab. Pacitan, Pacitan, Baleharjo	Prosentase sumber daya manusia kesehatan yang memenuhi standart kompetensi	50%	Prosentase Fasilitas pelayanan kesehatan yang memenuhi tenaga kesehatan sesuai standart	50%	jumlah tenaga dokter umum, dokter gigi, dokter spesialis, dan tenaga teknis yang memberikan pelayanan di rumah sakit	62 orang	1,500,000,000		Prosentase Fasilitas pelayanan kesehatan yang memenuhi tenaga kesehatan sesuai standart	50%	2,900,000,000	
														TOTAL	136,020,582,323				137,420,582,323	

Program dan Kegiatan Perangkat Daerah
Kabupaten Pacitan
Tahun 2022

Unit Organisasi : 1.03.0.00.0.00.01.00 Dinas Pekerjaan Umum dan Penataan Ruang
Sub Unit Organisasi : 1.03.0.00.0.00.01.00 Dinas Pekerjaan Umum dan Penataan Ruang

Kode					Urusan/ Bidang Urusan Pemerintahan Daerah Dan Program/ Kegiatan	Prioritas Daerah	Sasaran Daerah	Lokasi	Rencana Tahun 2022							Catatan Penting	Prakiraan Maju Terencana Tahun 2023			Keterangan
									Capaian Program		Keluaran Sub Kegiatan		Hasil Kegiatan		Pagu Indikatif (Rp.)		Keluaran Sub Kegiatan		Pagu Indikatif (Rp.)	Prioritas Pembangunan Nasional
									Tolok Ukur	Target	Tolok Ukur	Target	Tolok Ukur	Target			Tolok Ukur	Target		
1					URUSAN PEMERINTAH WAJIB BERKAITAN DENGAN PELAYANAN DASAR															
1	03				URUSAN PEMERINTAH BIDANG PEKERJAAN UMUM DAN PENATAAN RUANG										105.172.997.300				134.485.000.000	
1	03	01			PROGRAM PENUNJANG URUSAN PEMERINTAHAN DAERAH KABUPATEN/KOTA										10.272.459.041				11.525.000.000	
1	03	01	2.01		Perencanaan, Pengganggaran, dan Evaluasi Kinerja Perangkat Daerah										453.772.880				525.000.000	
1	03	01	2.01	01	Penyusunan Dokumen Perencanaan Perangkat Daerah	Pembangunan Infrastruktur Dasar dan Pariwisata	Terwujudnya Birokrasi yang Akuntabel dan Transparan	Kabupaten Pacitan	Hasil Nilai Evaluasi SAKIP PD	B	Jumlah dokumen perencanaan perangkat daerah	2 dokumen	Terlaksananya perencanaan, pengganggaran dan evaluasi kinerja perangkat daerah yang baik	B	108.213.500		Jumlah dokumen perencanaan perangkat daerah	2 dokumen	100.000.000	Mengembangkan Wilayah Untuk Mengurangi Kesenjangan dan Menjamin Pemerataan
1	03	01	2.01	06	Koordinasi dan Penyusunan Laporan Capaian Kinerja dan Ikhtisar Kinerja SKPD	Pembangunan Infrastruktur Dasar dan Pariwisata	Terwujudnya Birokrasi yang Akuntabel dan Transparan	Kabupaten Pacitan	Hasil Nilai Evaluasi SAKIP PD	B	Jumlah Koordinasi capain kinerja	12 kali			86.288.380		Jumlah Koordinasi capain kinerja	12 kali	75.000.000	
							Terwujudnya Birokrasi yang Akuntabel dan Transparan	Kabupaten Pacitan	Hasil Nilai Evaluasi SAKIP PD	B	Jumlah Laporan capaian dan realisasi kinerja	12 laporan					Jumlah Laporan capaian dan realisasi kinerja	12 laporan		
1	03	01	2.01	07	Evaluasi Kinerja Perangkat Daerah	Pembangunan Infrastruktur Dasar dan Pariwisata	Terwujudnya Birokrasi yang Akuntabel dan Transparan	Kabupaten Pacitan	Hasil Nilai Evaluasi SAKIP PD	B	Jumlah laporan evaluasi kinerja Perangkat Daerah	4 laporan			259.271.000		Jumlah laporan evaluasi kinerja Perangkat Daerah	4 laporan	350.000.000	
1	03	01	2.02		Administrasi Keuangan Perangkat Daerah										6.202.546.041				6.260.000.000	
1	03	01	2.02	01	Penyediaan Gaji dan Tunjangan ASN	Pembangunan Infrastruktur Dasar dan Pariwisata	Terwujudnya Birokrasi yang Akuntabel dan Transparan	Kabupaten Pacitan	Hasil Nilai Evaluasi SAKIP PD	B	Jumlah pegawai ASN yang digaji dan diberi tunjangan	67 orang	Terpenuhinya kebutuhan dasar operasional perangkat daerah	100%	6.036.664.041		Jumlah pegawai ASN yang digaji dan diberi tunjangan	67 orang	6.100.000.000	Mengembangkan Wilayah Untuk Mengurangi Kesenjangan dan Menjamin Pemerataan
1	03	01	2.02	07	Koordinasi dan Penyusunan Laporan Keuangan Bulanan/Triwulanan/Semesteran SKPD	Pembangunan Infrastruktur Dasar dan Pariwisata	Terwujudnya Birokrasi yang Akuntabel dan Transparan	Kabupaten Pacitan	Hasil Nilai Evaluasi SAKIP PD	B	Jumlah koordinasi dan laporan keuangan Perangkat Daerah	12 kali	Terpenuhinya kebutuhan dasar operasional perangkat daerah	100%	165.882.000		Jumlah koordinasi dan laporan keuangan Perangkat Daerah	12 kali	160.000.000	
1	03	01	2.03		Administrasi Barang Milik Daerah pada Perangkat Daerah										72.216.600				70.000.000	
1	03	01	2.03	06	Penatausahaan Barang Milik Derah pada SKPD	Pembangunan Infrastruktur Dasar dan Pariwisata	Meningkatnya Layanan Publik Yang inovatif	Kabupaten Pacitan	Hasil Nilai Evaluasi SAKIP PD	B	Jumlah pendataan barang milik daerah SKPD yang dikelola dan ditata	1 data	Terwujudnya penatausahaan barang milik daerah pada SKPD yang baik	B	72.216.600		Jumlah pendataan barang milik daerah SKPD yang dikelola dan ditata	1 data	70.000.000	Mengembangkan Wilayah Untuk Mengurangi Kesenjangan dan Menjamin Pemerataan
1	03	01	2.06		Administrasi Umum Perangkat Daerah										1.838.494.760				1.700.000.000	
1	03	01	2.06	02	Penyediaan Peralatan dan Perlengkapan Kantor	Pembangunan Infrastruktur Dasar dan Pariwisata	Meningkatnya Layanan Publik Yang inovatif	Kabupaten Pacitan	Tingkat pemenuhan kebutuhan dasar operasional PD	100%	Jumlah pegawai non ASN yang di kelola	76 orang	Terpenuhinya kebutuhan dasar operasional perangkat daerah	100%	1.838.494.760		Jumlah pegawai non ASN yang di kelola	76 orang	1.700.000.000	Mengembangkan Wilayah Untuk Mengurangi Kesenjangan dan Menjamin Pemerataan
											Jumlah peralatan dan perlengkapan kantor yang disediakan	4 paket	Terpenuhinya kebutuhan dasar operasional perangkat daerah				Jumlah peralatan dan perlengkapan kantor yang disediakan	4 paket		
1	03	01	2.07		Pengadaan Barang Milik Daerah Penunjang Urusan Pemerintah Daerah										840.689.600				2.200.000.000	
1	03	01	2.07	02	Pengadaan Kendaraan Dinas Operasional atau Lapangan	Pembangunan Infrastruktur Dasar dan Pariwisata	Meningkatnya Layanan Publik Yang inovatif	Kabupaten Pacitan	Tingkat pemenuhan kebutuhan dasar operasional PD	100%	Jumlah kendaraan dinas roda 2 yang diadakan	1 unit	Terlaksananya pengadaan barang milik daerah penunjang urusan pemerintah daerah	100%	22.120.000		Jumlah kendaraan dinas roda 2 yang diadakan	1 unit	100.000.000	Mengembangkan Wilayah Untuk Mengurangi Kesenjangan dan Menjamin Pemerataan
1	03	01	2.07	03	Pengadaan Alat Besar	Pembangunan Infrastruktur Dasar dan Pariwisata	Meningkatnya Layanan Publik Yang inovatif	Kabupaten Pacitan	Tingkat pemenuhan kebutuhan dasar operasional PD	100%	Jumlah alat berat yang diadakan	1 unit			550.000.000		Jumlah alat berat yang diadakan	1 unit	2.000.000.000	

Kode					Urusan/ Bidang Urusan Pemerintahan Daerah Dan Program/ Kegiatan	Prioritas Daerah	Sasaran Daerah	Lokasi	Rencana Tahun 2022							Catatan Penting	Prakiraan Maju Terencana Tahun 2023			Keterangan
									Capaian Program		Keluaran Sub Kegiatan		Hasil Kegiatan		Pagu Indikatif (Rp.)		Keluaran Sub Kegiatan		Pagu Indikatif (Rp.)	Prioritas Pembangunan Nasional
									Tolok Ukur	Target	Tolok Ukur	Target	Tolok Ukur	Target			Tolok Ukur	Target		
1	03	01	2.07	06	Pengadaan Peralatan dan Mesin Lainnya	Pembangunan Infrastruktur Dasar dan Pariwisata	Meningkatnya Layanan Publik Yang inovatif	Kabupaten Pacitan	Tingkat pemenuhan kebutuhan dasar operasional PD	100%	Jumlah alat uji yang diadakan	5 unit			268.569.600		Jumlah alat uji yang diadakan	5 unit	100.000.000	
1	03	01	2.08		Penyediaan Jasa Penunjang Urusan Pemerintah Daerah										350.019.960				250.000.000	
1	03	01	2.08	02	Penyediaan Jasa Komunikasi, Sumber Daya Air dan Listrik	Pembangunan Infrastruktur Dasar dan Pariwisata	Meningkatnya Layanan Publik Yang inovatif	Kabupaten Pacitan	Tingkat pemenuhan kebutuhan dasar operasional PD	100%	Jasa komunikasi, SDA, listrik yang disediakan	100%	Terlaksananya penyediaan jasa penunjang urusan pemerintah daerah	100%	260.019.960		Jasa komunikasi, SDA, listrik yang disediakan	100%	150.000.000	Mengembangkan Wilayah Untuk Mengurangi Kesenjangan dan Menjamin Pemerataan
1	03	01	2.08	03	Penyediaan Jasa Peralatan dan Perlengkapan Kantor	Pembangunan Infrastruktur Dasar dan Pariwisata	Meningkatnya Layanan Publik Yang inovatif	Kabupaten Pacitan	Tingkat pemenuhan kebutuhan dasar operasional PD	100%	Jumlah Pengujian mutu material, bahan konstruksi dan penyewaan alat berat	250 kali	Terlaksananya penyediaan jasa penunjang urusan pemerintah daerah	100%	90.000.000		Jumlah Pengujian mutu material, bahan konstruksi dan penyewaan alat berat	250 kali	100.000.000	
1	03	01	2.09		Pemeliharaan Barang Milik Daerah Penunjang Urusan Pemerintah Daerah										514.719.200				520.000.000	
1	03	01	2.09	02	Penyediaan Jasa Pemeliharaan, Biaya Pemeliharaan, Pajak, dan Perizinan Kendaraan Dinas Operasional atau Lapangan	Pembangunan Infrastruktur Dasar dan Pariwisata	Meningkatnya Layanan Publik Yang inovatif	Kabupaten Pacitan	Tingkat pemenuhan kebutuhan dasar operasional PD	100%	Kendaraan dinas dalam kondisi baik	100%	Terlaksananya pemeliharaan barang milik daerah penunjang urusan pemerintah daerah	100%	178.725.200		Kendaraan dinas dalam kondisi baik	100%	170.000.000	Mengembangkan Wilayah Untuk Mengurangi Kesenjangan dan Menjamin Pemerataan
1	03	01	2.09	03	Penyediaan Jasa Pemeliharaan, Biaya Pemeliharaan dan Perizinan Alat Besar	Pembangunan Infrastruktur Dasar dan Pariwisata	Meningkatnya Layanan Publik Yang inovatif	Kabupaten Pacitan	Tingkat pemenuhan kebutuhan dasar operasional PD	100%	Alat berat dalam kondisi baik	71,50%			250.000.000		Alat berat dalam kondisi baik	71,50%	250.000.000	
1	03	01	2.09	09	Pemeliharaan/Rehabilit asi Gedung Kantor dan Bangunan Lainnya	Pembangunan Infrastruktur Dasar dan Pariwisata	Meningkatnya Layanan Publik Yang inovatif	Kabupaten Pacitan	Tingkat pemenuhan kebutuhan dasar operasional PD	100%	Gedung kantor dalam kondisi baik	100%			85.994.000		Gedung kantor dalam kondisi baik	100%	100.000.000	
1	03	02			PROGRAM PENGELOLAAN SUMBER DAYA AIR (SDA)										9.482.000.000				19.500.000.000	
1	03	02	2.01		Pengelolaan SDA dan Bangunan Pengaman Pantai pada Wilayah Sungai (WS) dalam 1 (Satu) Daerah Kabupaten/Kota										4.697.500.000				9.700.000.000	
1	03	02	2.01	06	Pembangunan Embung dan Penampung Air Lainnya	Pembangunan Infrastruktur Dasar dan Pariwisata	Meningkatnya Pengarusutamaan Pembangunan Berwawasan Lingkungan	Kabupaten Pacitan	Terbangunnya Infrastruktur Penyediaan Air Baku	17 unit	Jumlah Embung yang dibangun	7 unit	Terlaksananya pembangunan infrastruktur penyediaan air baku	8 unit	1.240.500.000		Jumlah Embung yang dibangun	7 unit	3.000.000.000	Mengembangkan Wilayah Untuk Mengurangi Kesenjangan dan Menjamin Pemerataan
1	03	02	2.01	07	Pembangunan Sumur Air Tanah untuk Air Baku	Pembangunan Infrastruktur Dasar dan Pariwisata	Meningkatnya Pengarusutamaan Pembangunan Berwawasan Lingkungan	Kabupaten Pacitan	Terbangunnya Infrastruktur Penyediaan Air Baku	17 unit	Jumlah sumur air tanah yang dibangun	1 unit	Terlaksananya pembangunan infrastruktur penyediaan air baku	8 unit	160.000.000		Jumlah sumur air tanah yang dibangun	1 unit	1.000.000.000	
1	03	02	2.01	19	Pembangunan Flood Forecasting And Warning System (FFWS)	Pembangunan Infrastruktur Dasar dan Pariwisata	Meningkatnya Pengrausutamaan Pembangunan Berwawasan Lingkungan	Kabupaten Pacitan	Terbangunnya Infrastruktur Penyediaan Air Baku	17 unit	Jumlah alat deteksi banjir yang dibangun	1 unit	Terlaksananya pembangunan infrastruktur penyediaan air baku	8 unit	190.000.000		Jumlah alat deteksi banjir yang dibangun	1 unit	600.000.000	
1	03	02	2.01	21	Rehabilitasi Embung dan Penampungan Air Lainnya	Pembangunan Infrastruktur Dasar dan Pariwisata	Meningkatnya Pengarusutamaan Pembangunan Berwawasan Lingkungan	Kabupaten Pacitan	Terbangunnya Infrastruktur Penyediaan Air Baku	17 unit	Jumlah Embung yang direhab	4 unit	Terlaksananya pembangunan infrastruktur penyediaan air baku	8 unit	530.000.000		Jumlah Embung yang direhab	4 unit	1.000.000.000	
1	03	02	2.01	22	Rehabilitasi Sumur Air Tanah untuk Air Baku	Pembangunan Infrastruktur Dasar dan Pariwisata	Meningkatnya Pengarusutamaan Pembangunan Berwawasan Lingkungan	Kabupaten Pacitan	Terbangunnya Infrastruktur Penyediaan Air Baku	17 unit	Jumlah sumur air tanah yang direhab	3 unit	Terlaksananya pembangunan infrastruktur penyediaan air baku	8 unit	240.000.000		Jumlah sumur air tanah yang direhab	3 unit	500.000.000	

Kode					Urusan/ Bidang Urusan Pemerintahan Daerah Dan Program/ Kegiatan	Prioritas Daerah	Sasaran Daerah	Lokasi	Rencana Tahun 2022							Catatan Penting	Prakiraan Maju Terencana Tahun 2023			Keterangan
									Capaian Program		Keluaran Sub Kegiatan		Hasil Kegiatan		Pagu Indikatif (Rp.)		Keluaran Sub Kegiatan		Pagu Indikatif (Rp.)	Prioritas Pembangunan Nasional
									Tolok Ukur	Target	Tolok Ukur	Target	Tolok Ukur	Target			Tolok Ukur	Target		
1	03	02	2.01	47	Pembangunan Infrastruktur untuk Melindungi Mata Air	Pembangunan Infrastruktur Dasar dan Pariwisata	Meningkatnya Pengarusutamaan Pembangunan Berwawasan Lingkungan	Kabupaten Pacitan	Terbangunnya Infrastruktur Penyediaan Air Baku	17 unit	Jumlah perlindungan mata air yang dibangun	8 unit	Terlaksananya pembangunan infrastruktur penyediaan air baku	8 unit	872.000.000		Jumlah perlindungan mata air yang dibangun	8 unit	1.500.000.000	
1	03	02	2.01	61	Pembinaan dan Pemberdayaan Kelembagaan Pengelolaan SDA Kewenangan Kabupaten/Kota	Pembangunan Infrastruktur Dasar dan Pariwisata	Meningkatnya Pengarusutamaan Pembangunan Berwawasan Lingkungan	Kabupaten Pacitan	Terbangunnya Infrastruktur Penyediaan Air Baku	17 unit	Jumlah lembaga pengelolaan SDA yang dibina	1 lembaga	Terlaksananya pembangunan infrastruktur penyediaan air baku	8 unit	80.000.000		Jumlah lembaga pengelolaan SDA yang dibina	1 lembaga	100.000.000	
1	03	02	2.01	65	Operasi dan Pemeliharaan Sungai	Pembangunan Infrastruktur Dasar dan Pariwisata	Meningkatnya Pengarusutamaan Pembangunan Berwawasan Lingkungan	Kabupaten Pacitan	Terbangunnya Infrastruktur Penyediaan Air Baku	17 unit	Jumlah sungai yang dipelihara	9 lokasi	Terlaksananya pembangunan infrastruktur penyediaan air baku	8 unit	1.385.000.000		Jumlah sungai yang dipelihara	9 lokasi	2.000.000.000	
1	03	02	2.02		Pengembangan dan Pengelolaan Sistem Irigasi Primer dan Sekunder pada Daerah Irigasi yang Luasnya dibawah 1000 Ha dalam 1 (Satu) Daerah Kabupaten/Kota										4.784.500.000				9.800.000.000	
1	03	02	2.02	01	Penyusunan Rencana Teknis dan Dokumen Lingkungan Hidup untuk Konstruksi Irigasi dan Rawa	Pembangunan Infrastruktur Dasar dan Pariwisata	Meningkatnya Pengarusutamaan Pembangunan Berwawasan Lingkungan	Kabupaten Pacitan	Persentase Luas Sawah Beririgasi Dalam Kondisi Baik	61,20%	Jumlah Dokumen Perencanaan Teknis Jaringan Irigasi	4 dokumen	Terwujudnya sawah beririgasi dalam kondisi baik	61,20%	304.500.000		Jumlah Dokumen Perencanaan Teknis Jaringan Irigasi	4 dokumen	300.000.000	Mengembangkan Wilayah Untuk Mengurangi Kesenjangan dan Menjamin Pemerataan
1	03	02	2.02	02	Pembangunan Jaringan Irigasi Permukaan	Pembangunan Infrastruktur Dasar dan Pariwisata	Meningkatnya Pengarusutamaan Pembangunan Berwawasan Lingkungan	Kabupaten Pacitan	Persentase Luas Sawah Beririgasi Dalam Kondisi Baik	61,20%	Luas Daerah Irigasi yang Dibangun	140 ha	Terwujudnya sawah beririgasi dalam kondisi baik	61,20%	845.000.000		Luas Daerah Irigasi yang Dibangun	140 ha	1.500.000.000	
1	03	02	2.02	08	Peningkatan Jaringan Irigasi Permukaan	Pembangunan Infrastruktur Dasar dan Pariwisata	Meningkatnya Pengarusutamaan Pembangunan Berwawasan Lingkungan	Kabupaten Pacitan	Persentase Luas Sawah Beririgasi Dalam Kondisi Baik	61,20%	Luas Daerah Irigasi yang ditingkatkan	90 ha	Terwujudnya sawah beririgasi dalam kondisi baik	61,20%	980.000.000		Luas Daerah Irigasi yang ditingkatkan	90 ha	2.000.000.000	
1	03	02	2.02	14	Rehabilitasi Jaringan Irigasi Permukaan	Pembangunan Infrastruktur Dasar dan Pariwisata	Meningkatnya Pengarusutamaan Pembangunan Berwawasan Lingkungan	Kabupaten Pacitan	Persentase Luas Sawah Beririgasi Dalam Kondisi Baik	61,20%	Luas Daerah Irigasi yang direhab	340 ha	Terwujudnya sawah beririgasi dalam kondisi baik	61,20%	1.745.000.000		Luas Daerah Irigasi yang direhab	340 ha	4.000.000.000	
1	03	02	2.02	21	Operasi dan Pemeliharaan Jaringan Irigasi Permukaan	Pembangunan Infrastruktur Dasar dan Pariwisata	Meningkatnya Pengarusutamaan Pembangunan Berwawasan Lingkungan	Kabupaten Pacitan	Persentase Luas Sawah Beririgasi Dalam Kondisi Baik	61,20%	Luas Daerah Irigasi yang dipelihara	200 ha	Terwujudnya sawah beririgasi dalam kondisi baik	61,20%	910.000.000		Luas Daerah Irigasi yang dipelihara	200 ha	2.000.000.000	
1	03	03			PROGRAM PENGELOLAAN DAN PENGEMBANGAN SISTEM PENYEDIAAN AIR MINUM										9.890.000.000				13.500.000.000	
1	03	03	2.01		Kegiatan Pengelolaan dan Pengembangan Sistem Penyediaan Air Minum (SPAM) di Daerah Kabupaten/Kota										9.890.000.000				13.500.000.000	
1	03	03	2.01	04	Pembangunan SPAM Jaringan Perpipaan di Kawasan Perdesaan	Pembangunan Infrastruktur Dasar dan Pariwisata	Meningkatnya Pengarusutamaan Pembangunan Berwawasan Lingkungan	Kabupaten Pacitan	Persentase penduduk terlayani akses air bersih	60,75%	Jumlah penduduk yang terlayani penyediaan air minum yang dibangun (jiwa)	500 jiwa	Terwujudnya pelayanan penduduk terhadap akses air bersih	60,75%	2.652.000.000		Jumlah penduduk yang terlayani penyediaan air minum yang dibangun (jiwa)	500 jiwa	4.000.000.000	Mengembangkan Wilayah Untuk Mengurangi Kesenjangan dan Menjamin Pemerataan
1	03	03	2.01	06	Peningkatan SPAM Jaringan Perpipaan di Kawasan Perdesaan	Pembangunan Infrastruktur Dasar dan Pariwisata	Meningkatnya Pengarusutamaan Pembangunan Berwawasan Lingkungan	Kabupaten Pacitan	Persentase penduduk terlayani akses air bersih	60,75%	Jumlah sistem penyediaan air minum yang ditingkatkan/diperluas	800 jiwa	Terwujudnya pelayanan penduduk terhadap akses air bersih	60,75%	7.000.000.000		Jumlah sistem penyediaan air minum yang ditingkatkan/diperlu as	800 jiwa	8.000.000.000	
1	03	03	2.01	08	Perbaikan SPAM Jaringan Perpipaan di Kawasan Perdesaan	Pembangunan Infrastruktur Dasar dan Pariwisata	Meningkatnya Pengarusutamaan Pembangunan Berwawasan Lingkungan	Kabupaten Pacitan	Persentase penduduk terlayani akses air bersih	60,75%	Jumlah sistem penyediaan air minum yang diperbaiki	500 jiwa	Terwujudnya pelayanan penduduk terhadap akses air bersih	60,75%	238.000.000		Jumlah sistem penyediaan air minum yang diperbaiki	500 jiwa	1.500.000.000	
1	03	04			PROGRAM PENGEMBANGAN SISTEM DAN PENGELOLAAN PERSAMPAHAN REGIONAL										2.700.000.000				3.000.000.000	Mengembangkan
1	03	04	2.01		Pengembangan Sistem dan Pengelolaan Persampahan di Daerah Kabupaten/Kota										2.700.000.000				3.000.000.000	Wilayah Untuk

Kode					Urusan/ Bidang Urusan Pemerintahan Daerah Dan Program/ Kegiatan	Prioritas Daerah	Sasaran Daerah	Lokasi	Rencana Tahun 2022							Catatan Penting	Prakiraan Maju Terencana Tahun 2023			Keterangan
									Capaian Program		Keluaran Sub Kegiatan		Hasil Kegiatan		Pagu Indikatif (Rp.)		Keluaran Sub Kegiatan		Pagu Indikatif (Rp.)	Prioritas Pembangunan Nasional
									Tolok Ukur	Target	Tolok Ukur	Target	Tolok Ukur	Target			Tolok Ukur	Target		
1	03	04	2.01	03	Pembangunan TPA/TPST/SPA/TPS-3R/TPS	Pembangunan Infrastruktur Dasar dan Pariwisata	Meningkatnya Pengarusutamaan Pembangunan Berwawasan Lingkungan	Kabupaten Pacitan	Persentase kondisi bangunan sistem pengelolaan sampah regional	80,00%	Jumlah bangunan pengelolaan sampah yang dibangun/dikembangkan	2,0 unit	Terwujudnya pembangunan tempat pengelolaan sampah regional	1,0 unit	2.700.000.000		Jumlah bangunan pengelolaan sampah yang dibangun/dikembangkan	2,0 unit	3.000.000.000	Mengurangi Kesenjangan dan Menjamin Pemerataan
1	03	05			PROGRAM PENGELOLAAN DAN PENGEMBANGAN SISTEM AIR LIMBAH										5.246.000.000				5.000.000.000	
1	03	05	2.01		Pengelolaan dan Pengembangan Sistem Air Limbah Domestik dalam Daerah Kabupaten/Kota										5.246.000.000				5.000.000.000	
1	03	05	2.01	06	Pembangunan/Penyedia an Sub Sistem Pengolahan Setempat	Pembangunan Infrastruktur Dasar dan Pariwisata	Meningkatnya Pengarusutamaan Pembangunan Berwawasan Lingkungan	Kabupaten Pacitan	Persentase penduduk terlayani akses pengolahan limbah domestik	96,50%	Jumlah penduduk yang terlayani sistem pengolahan air limbah yang dibangun/ditingkatkan	500 jiwa	Terwujudnya pelayanan penduduk terhadap akses pengolahan air limbah	96,50%	5.246.000.000		Jumlah penduduk yang terlayani sistem pengolahan air limbah yang dibangun/ditingkatkan	500 jiwa	5.000.000.000	Mengembangkan Wilayah Untuk Mengurangi Kesenjangan dan Menjamin Pemerataan
1	03	06			PROGRAM PENGELOLAAN DAN PENGEMBANGAN SISTEM DRAINASE										1.934.000.000				3.600.000.000	
1	03	06	2.01		Pengelolaan dan pengembangan Sistem Drainase yang Terhubung Langsung dengan Sungai dalam Daerah Kabupaten/Kota										1.934.000.000				3.600.000.000	
1	03	06	2.01	01	Penyusunan Rencana, Kebijakan, Strategi dan Teknis Sistem Drainase Perkotaan	Pembangunan Infrastruktur Dasar dan Pariwisata	Meningkatnya Pengarusutamaan Pembangunan Berwawasan Lingkungan	Kabupaten Pacitan	Persentase drainase dalam kondisi baik	90,10%	Jumlah perencanaan sistem drainase yang disusun	1 dokumen	Terlaksananya pengelolaan sistem drainase yang baik	90,10%	104.000.000		Jumlah perencanaan sistem drainase yang disusun	1 dokumen	100.000.000	Mengembangkan Wilayah Untuk Mengurangi Kesenjangan dan Menjamin Pemerataan
1	03	06	2.01	05	Pembangunan Sistem Drainase Perkotaan	Pembangunan Infrastruktur Dasar dan Pariwisata	Meningkatnya Pengarusutamaan Pembangunan Berwawasan Lingkungan	Kabupaten Pacitan	Persentase drainase dalam kondisi baik	90,10%	Panjang drainase perkotaan yang dibangun	250 m	Terlaksananya pengelolaan sistem drainase yang baik	90,10%	380.000.000		Panjang drainase perkotaan yang dibangun	250 m	1.000.000.000	
1	03	06	2.01	07	Rehabilitasi Saluran Drainase Perkotaan	Pembangunan Infrastruktur Dasar dan Pariwisata	Meningkatnya Pengarusutamaan Pembangunan Berwawasan Lingkungan	Kabupaten Pacitan	Persentase drainase dalam kondisi baik	90,10%	Panjang drainase perkotaan yang direhab/dipelihara	2500 m	Terlaksananya pengelolaan sistem drainase yang baik	90,10%	1.450.000.000		Panjang drainase perkotaan yang direhab/dipelihara	2500 m	2.500.000.000	
1	03	08			PROGRAM PENATAAN BANGUNAN GEDUNG										8.675.500.000				7.900.000.000	
1	03	08	2.01		Penyelenggaraan Bangunan Gedung di Wilayah Daerah Kabupaten/Kota, Pemberian Izin Mendirikan Bangunan (IMB) dan Sertifikat Laik Fungsi Bangunan Gedung										8.675.500.000				7.900.000.000	
1	03	08	2.01	01	Penyelenggaraan Penerbitan Ijin Mendirikan Bangunan (IMB), Sertifikat Laik Fungsi (SLF), peran Tenaga Ahli Bangunan Gedung (TABG), Pendataan Bangunan Gedung, serta Implementasi SIMBG	Pembangunan Infrastruktur Dasar dan Pariwisata	Meningkatnya Pemerataan Pembangunan Infrastruktur Penunjang Perekonomian dan Aksesibilitas	Kabupaten Pacitan	Persentase gedung pemerintah kabupaten yang dibangun dan dipelihara sesuai standart bangunan gedung negara (PP 16 Tahun 2021)	8,00%	Jumlah dokumen PBG yang direkomendasi teknis	50 dokumen	Terlaksananya penyelenggaraan PBG, SLF, pembangunan dan rehabilitasi gedung	100%	162.500.000		Jumlah dokumen PBG yang direkomendasi teknis	50 dokumen	400.000.000	Mengembangkan Wilayah Untuk Mengurangi Kesenjangan dan Menjamin Pemerataan
											Jumlah sertifikat Laik Fungsi yang diterbitkan	5 dokumen					Jumlah sertifikat Laik Fungsi yang diterbitkan	5 dokumen		
1	03	08	2.01	02	Perencanaan, Pembangunan, Pengawasan dan Pemanfaatan Bangunan Gedung Daerah Kabupaten/Kota	Pembangunan Infrastruktur Dasar dan Pariwisata	Meningkatnya Pemerataan Pembangunan Infrastruktur Penunjang Perekonomian dan Aksesibilitas	Kabupaten Pacitan			Jumlah gedung pemerintah /sarana prasarana yang dibangun	7 unit			6.800.000.000		Jumlah gedung pemerintah /sarana prasarana yang dibangun	7 unit	5.000.000.000	
1	03	08	2.01	12	Rehabilitasi, Renovasi dan Ubahsuai Bangunan Gedung untuk Kepentingan Strategis Daerah Kabupaten/Kota	Pembangunan Infrastruktur Dasar dan Pariwisata	Meningkatnya Pemerataan Pembangunan Infrastruktur Penunjang Perekonomian dan Aksesibilitas	Kabupaten Pacitan			Jumlah gedung pemerintah /sarana prasarana yang direhab	4 unit			1.713.000.000		Jumlah gedung pemerintah /sarana prasarana yang direhab	4 unit	2.500.000.000	
1	03	09			PROGRAM PENATAAN BANGUNAN DAN LINGKUNGANNYA										1.895.000.000				6.110.000.000	
1	03	09	2.01		Penyelenggaraan Penataan Bangunan dan Lingkungannya di Daerah Kabupaten/Kota										1.895.000.000				6.110.000.000	
1	03	09	2.01	01	Penyusunan Rencana, Kebijakan, Strategi dan Teknis Sistem Penataan Bangunan dan Lingkungan di Kabupaten/Kota	Pembangunan Infrastruktur Dasar dan Pariwisata	Meningkatnya Pengarusutamaan Pembangunan Berwawasan Lingkungan	Kabupaten Pacitan	Jumlah kawasan yang ditata	5 lokasi	Jumlah Dokumen Penyusunan Rencana Tata Bangunan dan Lingkungan	1 dokumen	Terlaksananya penataan kawasan	2 lokasi	95.000.000		Jumlah Dokumen Penyusunan Rencana Tata Bangunan dan Lingkungan	1 dokumen	110.000.000	Mengembangkan Wilayah Untuk Mengurangi Kesenjangan dan Menjamin Pemerataan

Kode					Urusan/ Bidang Urusan Pemerintahan Daerah Dan Program/ Kegiatan	Prioritas Daerah	Sasaran Daerah	Lokasi	Rencana Tahun 2022							Catatan Penting	Prakiraan Maju Terencana Tahun 2023			Keterangan
									Capaian Program		Keluaran Sub Kegiatan		Hasil Kegiatan		Pagu Indikatif (Rp.)		Keluaran Sub Kegiatan		Pagu Indikatif (Rp.)	Prioritas Pembangunan Nasional
									Tolok Ukur	Target	Tolok Ukur	Target	Tolok Ukur	Target			Tolok Ukur	Target		
1	03	09	2.01	03	Penataan Bangunan dan Lingkungan	Pembangunan Infrastruktur Dasar dan Pariwisata	Meningkatnya Pengarusutamaan Pembangunan Berwawasan Lingkungan	Kabupaten Pacitan	Jumlah kawasan yang ditata	5 lokasi	Jumlah penanda kawasan yang dibangun	1 lokasi	Terlaksananya penataan kawasan	2 lokasi	1.500.000.000		Jumlah penanda kawasan yang dibangun	1 lokasi	3.000.000.000	
											Jumlah penataan kawasan yang dibangun	1 lokasi	Terlaksananya penataan kawasan	2 lokasi			Jumlah penataan kawasan yang dibangun	1 lokasi		
1	03	09	2.01	04	Pemeliharaan Bangunan dan Lingkungan	Pembangunan Infrastruktur Dasar dan Pariwisata	Meningkatnya Pengarusutamaan Pembangunan Berwawasan Lingkungan	Kabupaten Pacitan	Jumlah kawasan yang ditata	5 lokasi	Jumlah bangunan dan lingkungan yang dipelihara	2 lokasi	Terlaksananya penataan kawasan	2 lokasi	300.000.000		Jumlah bangunan dan lingkungan yang dipelihara	2 lokasi	3.000.000.000	
1	03	10			PROGRAM PENYELENGGARAAN JALAN										53.237.189.559				62.550.000.000	
1	03	10	2.01		Penyelenggaraan Jalan Kabupaten/Kota										53.237.189.559				62.550.000.000	
1	03	10	2.01	04	Survey Kondisi Jalan/Jembatan	Pembangunan Infrastruktur Dasar dan Pariwisata	Meningkatnya Pemerataan Pembangunan Infrastruktur Penunjang Perekonomian dan Aksesibilitas	Kabupaten Pacitan	Persentase jalan kabupaten dalam kondisi mantap	58,18%	Jumlah dokumen survey kondisi jalan dan jembatan	5 dokumen	Terlaksananya pembangunan/reha b/pemeliharaan jalan dan jembatan	58,18%	515.308.000		Jumlah dokumen survey kondisi jalan dan jembatan	5 dokumen	550.000.000	Mengembangkan Wilayah Untuk Mengurangi Kesenjangan dan Menjamin Pemerataan
1	03	10	2.01	05	Pembangunan Jalan	Pembangunan Infrastruktur Dasar dan Pariwisata	Meningkatnya Pemerataan Pembangunan Infrastruktur Penunjang Perekonomian dan Aksesibilitas	Kabupaten Pacitan	Persentase jalan kabupaten dalam kondisi mantap	58,18%	Panjang jalan yang dibangun/ ditingkatkan	18 km	Terlaksananya pembangunan/reha b/pemeliharaan jalan dan jembatan	58,18%	21.114.212.559		Panjang jalan yang dibangun/ ditingkatkan	18 km	12.000.000.000	
1	03	10	2.01	09	Rehabilitasi Jalan	Pembangunan Infrastruktur Dasar dan Pariwisata	Meningkatnya Pemerataan Pembangunan Infrastruktur Penunjang Perekonomian dan Aksesibilitas	Kabupaten Pacitan	Persentase jalan kabupaten dalam kondisi mantap	58,18%	Panjang jalan yang direhab	20 km	Terlaksananya pembangunan/reha b/pemeliharaan jalan dan jembatan	58,18%	14.850.160.000		Panjang jalan yang direhab	20 km	16.000.000.000	
1	03	10	2.01	10	Pemeliharaan Berkala Jalan	Pembangunan Infrastruktur Dasar dan Pariwisata	Meningkatnya Pemerataan Pembangunan Infrastruktur Penunjang Perekonomian dan Aksesibilitas	Kabupaten Pacitan	Persentase jalan kabupaten dalam kondisi mantap	58,18%	Panjang jalan yang dipelihara secara berkala	21 km	Terlaksananya pembangunan/reha b/pemeliharaan jalan dan jembatan	58,18%	6.004.447.000		Panjang jalan yang dipelihara secara berkala	21 km	15.000.000.000	
1	03	10	2.01	11	Pemeliharaan Rutin Jalan	Pembangunan Infrastruktur Dasar dan Pariwisata	Meningkatnya Pemerataan Pembangunan Infrastruktur Penunjang Perekonomian dan Aksesibilitas	Kabupaten Pacitan	Persentase jalan kabupaten dalam kondisi mantap	58,18%	Panjang jalankabupaten yang dipelihara secara rutin	25 km	Terlaksananya pembangunan/reha b/pemeliharaan jalan dan jembatan	58,18%	5.036.110.000		Panjang jalankabupaten yang dipelihara secara rutin	25 km	5.000.000.000	
1	03	10	2.01	12	Pembangunan Jembatan	Pembangunan Infrastruktur Dasar dan Pariwisata	Meningkatnya Pemerataan Pembangunan Infrastruktur Penunjang Perekonomian dan Aksesibilitas	Kabupaten Pacitan	Persentase jalan kabupaten dalam kondisi mantap	58,18%	Jumlah jembatan yang dibangun	6 unit	Terlaksananya pembangunan/reha b/pemeliharaan jalan dan jembatan	58,18%	4.979.311.000		Jumlah jembatan yang dibangun	6 unit	9.000.000.000	
1	03	10	2.01	18	Rehabilitasi Jembatan	Pembangunan Infrastruktur Dasar dan Pariwisata	Meningkatnya Pemerataan Pembangunan Infrastruktur Penunjang Perekonomian dan Aksesibilitas	Kabupaten Pacitan	Persentase jalan kabupaten dalam kondisi mantap	58,18%	Jumlah jembatan yang direhab	3 unit	Terlaksananya pembangunan/reha b/pemeliharaan jalan dan jembatan	58,18%	737.641.000		Jumlah jembatan yang direhab	3 unit	5.000.000.000	
1	03	11			PROGRAM PENGEMBANGAN JASA KONSTRUKSI										223.145.700				450.000.000	

Kode					Urusan/ Bidang Urusan Pemerintahan Daerah Dan Program/ Kegiatan	Prioritas Daerah	Sasaran Daerah	Lokasi	Rencana Tahun 2022							Catatan Penting	Prakiraan Maju Terencana Tahun 2023			Keterangan
									Capaian Program		Keluaran Sub Kegiatan		Hasil Kegiatan		Pagu Indikatif (Rp.)		Keluaran Sub Kegiatan		Pagu Indikatif (Rp.)	Prioritas Pembangunan Nasional
									Tolok Ukur	Target	Tolok Ukur	Target	Tolok Ukur	Target			Tolok Ukur	Target		
1	03	11	2.01		Penyelenggaraan Pelatihan Tenaga Terampil Konstruksi										50.766.000				100.000.000	
1	03	11	2.01	06	Fasilitasi Sertifikasi Tenaga Terampil Konstruksi	Pembangunan Infrastruktur Dasar dan Pariwisata	Meningkatnya Pemerataan Pembangunan Infrastruktur Penunjang Perekonomian dan Aksesibilitas	Kabupaten Pacitan	Persentase layanan jasa konstruksi cakupan kabupaten	100%	Jumlah tenaga terampil konstruksi yang dihasilkan	15 orang	Terlaksananya pelatihan tenaga terampil konstruksi	100%	50.766.000		Jumlah tenaga terampil konstruksi yang dihasilkan	15 orang	100.000.000	Mengembangkan Wilayah Untuk Mengurangi Kesenjangan dan Menjamin Pemerataan
1	03	11	2.02		Penyelenggaraan Sistem Informasi Jasa Konstruksi Cakupan Daerah Kabupaten/Kota										101.258.400				200.000.000	
1	03	11	2.02	01	Pengelolaan Operasional Layanan Informasi Jasa Konstruksi	Pembangunan Infrastruktur Dasar dan Pariwisata	Meningkatnya Pemerataan Pembangunan Infrastruktur Penunjang Perekonomian dan Aksesibilitas	Kabupaten Pacitan	Persentase layanan jasa konstruksi cakupan kabupaten	100%	Jumlah Layanan Jasa Konstruksi yang dikelola	1 layanan	Tersedianya sistem informasi jasa konstruksi cakupan kabupaten	100%	49.958.400		Jumlah Layanan Jasa Konstruksi yang dikelola	1 layanan	100.000.000	Mengembangkan Wilayah Untuk Mengurangi Kesenjangan dan Menjamin Pemerataan
1	03	11	2.02	06	Penyusunan Data dan Informasi Tenaga Kerja dan Badan Usaha	Pembangunan Infrastruktur Dasar dan Pariwisata	Meningkatnya Pemerataan Pembangunan Infrastruktur Penunjang Perekonomian dan Aksesibilitas	Kabupaten Pacitan	Persentase layanan jasa konstruksi cakupan kabupaten	100%	Layanan informasi jasa konstruksi yang tersedia	100%	Tersedianya sistem informasi jasa konstruksi cakupan kabupaten	100%	51.300.000		Layanan informasi jasa konstruksi yang tersedia	100%	100.000.000	
1	03	11	2.04		Pengawasan Tertib Usaha, Tertib Penyelenggaraan dan Tertib Pemanfaatan Jasa Konstruksi										71.121.300				150.000.000	
1	03	11	2.04	02	Bimbingan Teknis tentang Tertib Usaha, Tertib Penyelenggaraan, dan Tertib Pemanfaatan Jasa Konstruksi	Pembangunan Infrastruktur Dasar dan Pariwisata	Meningkatnya Pemerataan Pembangunan Infrastruktur Penunjang Perekonomian dan Aksesibilitas	Kabupaten Pacitan	Persentase layanan jasa konstruksi cakupan kabupaten	100%	Jumlah penyedia jasa yang diberi bimbingan teknis	20 penyedia jasa	Terlaksananya pengawasan tertib usaha, tertib penyelenggaraan dan tertib pemanfaatan jasa konstruksi	100%	50.201.300		Jumlah penyedia jasa yang diberi bimbingan teknis	20 penyedia jasa	75.000.000	Mengembangkan Wilayah Untuk Mengurangi Kesenjangan dan Menjamin Pemerataan
1	03	11	2.04	03	Pengawasan dan Evaluasi Tertib Usaha, Tertib Penyelenggaraan, dan Tertib Pemanfaatan Jasa Konstruksi	Pembangunan Infrastruktur Dasar dan Pariwisata	Meningkatnya Pemerataan Pembangunan Infrastruktur Penunjang Perekonomian dan Aksesibilitas	Kabupaten Pacitan	Persentase layanan jasa konstruksi cakupan kabupaten	100%	Jumlah penyedia jasa yang dimonitoring dan dievaluasi	150 penyedia jasa			20.920.000		Jumlah penyedia jasa yang dimonitoring dan dievaluasi	150 penyedia jasa	75.000.000	
1	03	12			PROGRAM PENYELENGGARAAN PENATAAN RUANG										1.617.703.000				1.350.000.000	
1	03	12	2.01		Penetapan Rencana Tata Ruang Wilayah (RTRW) dan Rencana Rinci Tata Ruang (RRTR) Kab/Kota										1.180.000.000				900.000.000	
1	03	12	2.01	01	Pelaksanaan Persetujuan Substansi, Evaluasi, Konsultasi Evaluasi dan Penetapan RTRW Kabupaten/Kota	Pembangunan Infrastruktur Dasar dan Pariwisata	Meningkatnya Pengarusutamaan Pembangunan Berwawasan Lingkungan	Kabupaten Pacitan	Persentase ketaatan terhadap rencana tata ruang	87,50%	Jumlah Dokumen RTRW yang dilaksanakan persetujuan subtansi, evaluasi, konsultasi evaluasi dan penetapan	1 dokumen	Terlaksananya penyusunan dokumen rencana tata ruang yang ditetapkan	1 dokumen	330.000.000		Jumlah Dokumen RTRW yang dilaksanakan persetujuan subtansi, evaluasi, konsultasi evaluasi dan penetapan	1 dokumen	500.000.000	Mengembangkan Wilayah Untuk Mengurangi Kesenjangan dan Menjamin Pemerataan
1	03	12	2.01	02	Penetapan Persetujuan Subtansi, Evaluasi, Konsultasi Evaluasi dan Penetapan RRTR Kabupaten/Kota	Pembangunan Infrastruktur Dasar dan Pariwisata	Meningkatnya Pengrausutamaan Pembangunan Berwawasan Lingkungan	Kabupaten Pacitan	Persentase ketaatan terhadap rencana tata ruang	87,50%	Jumlah dokumen RRTR yang dilaksanakan persetujuan subtansi, evaluasi, konsultasi evaluasi dan penetapan	3 dokumen	Terlaksananya penyusunan dokumen rencana tata ruang yang ditetapkan	1 dokumen	830.000.000		Jumlah dokumen RRTR yang dilaksanakan persetujuan subtansi, evaluasi, konsultasi evaluasi dan penetapan	3 dokumen	300.000.000	
1	03	12	2.01	04	Sosialisasi Kebijakan dan Peraturan Perundang-undangan Bidang Penataan Ruang	Pembangunan Infrastruktur Dasar dan Pariwisata	Meningkatnya Pengarusutamaan Pembangunan Berwawasan Lingkungan	Kabupaten Pacitan	Persentase ketaatan terhadap rencana tata ruang	87,50%	Jumlah regulasi bidang Penataan Ruang yang disosialisasikan	1 regulasi	Terlaksananya penyusunan dokumen rencana tata ruang yang ditetapkan	1 dokumen	20.000.000		Jumlah regulasi bidang Penataan Ruang yang disosialisasikan	1 regulasi	100.000.000	
1	03	12	2.03		Koordinasi dan Sinkronisasi Pemanfataan Ruang Daerah Kabupaten/Kota										176.980.000				200.000.000	

Kode					Urusan/ Bidang Urusan Pemerintahan Daerah Dan Program/ Kegiatan	Prioritas Daerah	Sasaran Daerah	Lokasi	Rencana Tahun 2022							Catatan Penting	Prakiraan Maju Terencana Tahun 2023			Keterangan
									Capaian Program		Keluaran Sub Kegiatan		Hasil Kegiatan		Pagu Indikatif (Rp.)		Keluaran Sub Kegiatan		Pagu Indikatif (Rp.)	Prioritas Pembangunan Nasional
									Tolok Ukur	Target	Tolok Ukur	Target	Tolok Ukur	Target			Tolok Ukur	Target		
1	03	12	2.03	01	Koordinasi dan Sinkronisasi Pemanfaatan Ruang untuk Investasi dan Pembangunan Daerah	Pembangunan Infrastruktur Dasar dan Pariwisata	Meningkatnya Pengarusutamaan Pembangunan Berwawasan Lingkungan	Kabupaten Pacitan	Persentase ketaatan terhadap rencana tata ruang	87,50%	Pemanfaatan ruang yang disinkronisasi	100%	Terlaksananya sinkronisasi pemanfaatan ruang	100%	103.980.000		Pemanfaatan ruang yang disinkronisasi	100%	100.000.000	Mengembangkan Wilayah Untuk Mengurangi Kesenjangan dan Menjamin Pemerataan
1	03	12	2.03	02	Sistem Informasi Penataan Ruang	Pembangunan Infrastruktur Dasar dan Pariwisata	Meningkatnya Pengarusutamaan Pembangunan Berwawasan Lingkungan	Kabupaten Pacitan	Persentase ketaatan terhadap rencana tata ruang	87,50%	Sistem informasi penataan ruang yang dibangun/disempurnakan	100%	Terlaksananya sinkronisasi pemanfaatan ruang	100%	73.000.000		Sistem informasi penataan ruang yang dibangun/disempurnakan	100%	100.000.000	
1	03	12	2.04		Koordinasi dan Sinkronisasi Pengendalian Pemanfataan Ruang Daerah Kabupaten/Kota										260.723.000				250.000.000	
1	03	12	2.04	01	Koordinasi Pelaksanaan Penataan Ruang	Pembangunan Infrastruktur Dasar dan Pariwisata	Meningkatnya Pengarusutamaan Pembangunan Berwawasan Lingkungan	Kabupaten Pacitan	Persentase ketaatan terhadap rencana tata ruang	87,50%	Jumlah kepatuhan terhadap Kesesuaian Kegiatan Pemanfaatan Ruang (KKPR)	130 lokasi	Terlaksananya pengendalian pemanfaatan ruang	100%	260.723.000		Jumlah kepatuhan terhadap Kesesuaian Kegiatan Pemanfaatan Ruang (KKPR)	130 lokasi	250.000.000	Mengembangkan Wilayah Untuk Mengurangi Kesenjangan dan Menjamin Pemerataan
													TOTAL		105.172.997.300				134.485.000.000	

Program dan Kegiatan Perangkat Daerah
Kabupaten Pacitan
Tahun 2022

Unit Organisasi : 1.04.2.10.0.00.02.0000 Dinas Perumahan, Kawasan Permukiman dan Pertanahan
Sub Unit Organisasi : 1.04.2.10.0.00.02.0000 Dinas Perumahan, Kawasan Permukiman dan Pertanahan

Kode					Urusan/ Bidang Urusan Pemerintahan Daerah Dan Program/ Kegiatan	Prioritas Daerah	Sasaran Daerah	Lokasi	Rencana Tahun 2022							Catatan Penting	Prakiraan Maju Terencana Tahun 2023			Keterangan
									Capaian Program		Keluaran Sub Kegiatan		Hasil Kegiatan		Pagu Indikatif (Rp.)		Keluaran Sub Kegiatan		Pagu Indikatif (Rp.)	Prioritas Pembangunan Nasional
									Tolok Ukur	Target	Tolok Ukur	Target	Tolok Ukur	Target			Tolok Ukur	Target		
1					URUSAN PEMERINTAHAN WAJIB YANG BERKAITAN DENGAN PELAYANAN DASAR															
1	04				URUSAN PEMERINTAHAN BIDANG PERUMAHAN DAN KAWASAN PERMUKIMAN										61.815.683.579				65.313.799.145	
1	04	001			PROGRAM PENUNJANG URUSAN PEMERINTAHAN DAERAH										4.266.632.134				4.461.000.000	
1	04	001	02:01		Perencanaan, Penganggaran, dan Evaluasi Kinerja Perangkat Daerah										92.777.500				62.000.000	
1	04	001	02:01	001	Penyusunan Dokumen Perencanaan Perangkat Daerah	Pembangunan Infrastruktur Dasar dan Pariwisata	Terwujudnya Birokrasi yang Akuntabel dan Transparan	Kab. Pacitan, Semua Kecamatan, Semua Kelurahan	Hasil Nilai Evaluasi SAKIP Perangkat Daerah	B Nilai	Jumlah penyusunan dokumen perencanaan perangkat daerah	10 Dokumen	Jumlah penyusunan dokumen perencanaan, laporan kinerja dan evaluasi perangkat daerah	10 Dokumen	63.355.800		Jumlah penyusunan dokumen perencanaan perangkat daerah	10 Dokumen	31.000.000	Memperkuat Infrastruktur Untuk Mendukung Pengembangan Ekonomi Dan Pelayanan Dasar
1	04	001	02:01	006	Koordinasi dan Penyusunan Laporan Capaian Kinerja dan Ikhtisar Realisasi Kinerja SKPD	Pembangunan Infrastruktur Dasar dan Pariwisata	Terwujudnya Birokrasi yang Akuntabel dan Transparan	Kab. Pacitan, Pacitan, Pacitan	Hasil Nilai Evaluasi SAKIP Perangkat Daerah	B Nilai	Jumlah dokumen laporan Kinerja Perangkat daerah	10 Dokumen	Jumlah penyusunan dokumen perencanaan, laporan kinerja dan evaluasi perangkat daerah	10 Dokumen	29.421.700		Jumlah dokumen laporan Kinerja Perangkat daerah	10 Dokumen	31.000.000	Memperkuat Infrastruktur Untuk Mendukung Pengembangan Ekonomi Dan Pelayanan Dasar
1	04	001	02:02		Administrasi Keuangan Perangkat Daerah										3.252.378.934				3.465.000.000	
1	04	001	02:02	001	Penyediaan Gaji dan Tunjangan ASN	Pembangunan Infrastruktur Dasar dan Pariwisata	Meningkatnya Layanan Publik Yang inovatif	Kab. Pacitan, Pacitan, Pacitan	Hasil Nilai Indeks Kepuasan Masyarakat (IKM) Perangkat Daerah	>B	Jumlah penyediaan gaji dan tunjangan pegawai	12 Bulan	Jumlah Pengadministrasia n Keuangan Perangkat Daerah	12 Bulan	2.832.884.434		Jumlah penyediaan gaji dan tunjangan pegawai	12 Bulan	3.000.000.000	Memperkuat Infrastruktur Untuk Mendukung Pengembangan Ekonomi Dan Pelayanan Dasar
1	04	001	02:02	002	Penyediaan Administrasi Pelaksanaan Tugas ASN	Pembangunan Infrastruktur Dasar dan Pariwisata	Meningkatnya Layanan Publik Yang inovatif	Kab. Pacitan, Pacitan, Pacitan	Hasil Nilai Indeks Kepuasan Masyarakat (IKM) Perangkat Daerah	>B	Jumlah penyediaan administrasi pelaksanaan tugas ASN	12 Bulan	Jumlah Pengadministrasia n Keuangan Perangkat Daerah	12 Bulan	249.998.400		Jumlah penyediaan administrasi pelaksanaan tugas ASN	12 Bulan	255.000.000	Memperkuat Infrastruktur Untuk Mendukung Pengembangan Ekonomi Dan Pelayanan Dasar
1	04	001	02:02	003	Pelaksanaan Penatausahaan dan Pengujian/Verifikasi Keuangan SKPD	Pembangunan Infrastruktur Dasar dan Pariwisata	Meningkatnya Layanan Publik Yang inovatif	Kab. Pacitan, Pacitan, Pacitan	Hasil Nilai Indeks Kepuasan Masyarakat (IKM) Perangkat Daerah	>B	Jumlah pelaksanaan penatausahaan dan pengujian/verifika si keuangan SKPD	12 Bulan	Jumlah Pengadministrasia n Keuangan Perangkat Daerah	12 Bulan	169.496.100		Jumlah pelaksanaan penatausahaan dan pengujian/verifikasi keuangan SKPD	12 Bulan	210.000.000	Memperkuat Infrastruktur Untuk Mendukung Pengembangan Ekonomi Dan Pelayanan Dasar
1	04	001	02:03		Administrasi Barang Milik Daerah pada Perangkat Daerah										49.999.500				51.000.000	
1	04	001	02:03	006	Penatausahaan Barang Milik Daerah pada SKPD	Pembangunan Infrastruktur Dasar dan Pariwisata	Meningkatnya Layanan Publik Yang inovatif	Kab. Pacitan, Pacitan, Pacitan	Hasil Nilai Indeks Kepuasan Masyarakat (IKM) Perangkat Daerah	>B	Jumlah Penatausahaan Barang Milik Daerah pada SKPD	12 Bulan	Jumlah Pengadministrasia n Barang Milik Daerah pada Perangkat Daerah	12 Bulan	49.999.500		Jumlah Penatausahaan Barang Milik Daerah pada SKPD	12 Bulan	51.000.000	Memperkuat Infrastruktur Untuk Mendukung Pengembangan Ekonomi Dan Pelayanan Dasar
1	04	001	02:05		Administrasi Kepegawaian Perangkat Daerah										137.136.500				167.000.000	
1	04	001	02:05	002	Pengadaan Pakaian Dinas Beserta Atribut Kelengkapannya	Pembangunan Infrastruktur Dasar dan Pariwisata	Meningkatnya Layanan Publik Yang Inovatif	Kab. Pacitan, Pacitan, Pacitan	Hasil Nilai Indeks Kepuasan Masyarakat (IKM) Perangkat Daerah	>B	Jumlah pengadaan pakaian dinas pegawai	1 Paket	Jumlah Pengadministrasia n Kepegawaian Perangkat Daerah	12 Bulan	39.836.500		Jumlah pengadaan pakaian dinas pegawai	1 Paket	42.000.000	Memperkuat Infrastruktur Untuk Mendukung Pengembangan Ekonomi Dan Pelayanan Dasar

Kode					Urusan/ Bidang Urusan Pemerintahan Daerah Dan Program/ Kegiatan	Prioritas Daerah	Sasaran Daerah	Lokasi	Rencana Tahun 2022							Catatan Penting	Prakiraan Maju Terencana Tahun 2023			Keterangan
									Capaian Program		Keluaran Sub Kegiatan		Hasil Kegiatan		Pagu Indikatif (Rp.)		Keluaran Sub Kegiatan		Pagu Indikatif (Rp.)	Prioritas Pembangunan Nasional
									Tolok Ukur	Target	Tolok Ukur	Target	Tolok Ukur	Target			Tolok Ukur	Target		
1	04	001	02:05	009	Pendidikan dan Pelatihan Pegawai Berdasarkan Tugas dan Fungsi	Pembangunan Infrastruktur Dasar dan Pariwisata	Meningkatnya Layanan Publik Yang Inovatif	Kab. Pacitan, Semua Kecamatan, Semua Kelurahan	Hasil Nilai Indeks Kepuasan Masyarakat (IKM) Perangkat Daerah	>B	Jumlah pengiriman peserta Pelatihan/bimbingan teknis	3 orang	Jumlah Pengadministrasian Kepegawaian Perangkat Daerah	12 Bulan	97.300.000		Jumlah pengiriman peserta Pelatihan/bimbingan teknis	3 orang	125.000.000	Memperkuat Infrastruktur Untuk Mendukung Pengembangan Ekonomi Dan Pelayanan Dasar
1	04	001	02:06		Administrasi Umum Perangkat Daerah										293.916.100				330.000.000	
1	04	001	02:06	001	Penyediaan Komponen Instalasi Listrik/Penerangan Bangunan Kantor	Pembangunan Infrastruktur Dasar dan Pariwisata	Meningkatnya Layanan Publik Yang inovatif	Kab. Pacitan, Semua Kecamatan, Semua Kelurahan	Hasil Nilai Indeks Kepuasan Masyarakat (IKM) Perangkat Daerah	>B	Jumlah pengadaan komponen listrik/penerangan kantor	50 buah	Terlaksananya penyediaan kebutuhan dasar operasional perangkat daerah	12 Bulan	9.994.600		Jumlah pengadaan komponen listrik/penerangan kantor	50 buah	11.000.000	Memperkuat Infrastruktur Untuk Mendukung Pengembangan Ekonomi Dan Pelayanan Dasar
1	04	001	02:06	002	Penyediaan Peralatan dan Perlengkapan Kantor	Pembangunan Infrastruktur Dasar dan Pariwisata	Meningkatnya Layanan Publik Yang inovatif	Kab. Pacitan, Pacitan, Pacitan	Hasil Nilai Indeks Kepuasan Masyarakat (IKM) Perangkat Daerah	>B	Jumlah Penyediaan Alat Tulis kantor	450 buah	Terlaksananya penyediaan kebutuhan dasar operasional perangkat daerah	12 Bulan	69.250.000		Jumlah Penyediaan Alat Tulis kantor	450 buah	68.000.000	Memperkuat Infrastruktur Untuk Mendukung Pengembangan Ekonomi Dan Pelayanan Dasar
1	04	001	02:06	003	Penyediaan Peralatan Rumah Tangga	Pembangunan Infrastruktur Dasar dan Pariwisata	Meningkatnya Layanan Publik Yang inovatif	Kab. Pacitan, Pacitan, Pacitan	Hasil Nilai Indeks Kepuasan Masyarakat (IKM) Perangkat Daerah	>B	Jumlah pengadaan peralatan rumah tangga	100 buah	Terlaksananya penyediaan kebutuhan dasar operasional perangkat daerah	12 Bulan	16.829.500		Jumlah pengadaan peralatan rumah tangga	100 buah	18.000.000	Memperkuat Infrastruktur Untuk Mendukung Pengembangan Ekonomi Dan Pelayanan Dasar
1	04	001	02:06	004	Penyediaan Bahan Logistik Kantor	Pembangunan Infrastruktur Dasar dan Pariwisata	Meningkatnya Layanan Publik Yang inovatif	Kab. Pacitan, Pacitan, Pacitan	Hasil Nilai Indeks Kepuasan Masyarakat (IKM) Perangkat Daerah	>B	Jumlah penyediaan bahan logistik kantor	12 Bulan	Terlaksananya penyediaan kebutuhan dasar operasional perangkat daerah	12 Bulan	29.990.000		Jumlah penyediaan bahan logistik kantor	12 Bulan	31.000.000	Memperkuat Infrastruktur Untuk Mendukung Pengembangan Ekonomi Dan Pelayanan Dasar
1	04	001	02:06	005	Penyediaan Barang Cetakan dan Penggandaan	Pembangunan Infrastruktur Dasar dan Pariwisata	Meningkatnya Layanan Publik Yang inovatif	Kab. Pacitan, Pacitan, Pacitan	Hasil Nilai Indeks Kepuasan Masyarakat (IKM) Perangkat Daerah	>B	Jumlah pengadaan barang cetakan	50 buah	Terlaksananya penyediaan kebutuhan dasar operasional perangkat daerah	12 Bulan	30.000.000		Jumlah pengadaan barang cetakan	50 buah	31.000.000	Memperkuat Infrastruktur Untuk Mendukung Pengembangan Ekonomi Dan Pelayanan Dasar
											Jumlah pengadaan penggandaan dokumen	6500 lembar					Jumlah pengadaan penggandaan dokumen	6500 lembar		
											Jumlah penyediaan bahan bacaan	12 Bulan					Jumlah penyediaan bahan bacaan	12 Bulan		
1	04	001	02:06	009	Penyelenggaraan Rapat Koordinasi dan Konsultasi SKPD	Pembangunan Infrastruktur Dasar dan Pariwisata	Meningkatnya Layanan Publik Yang inovatif	Kab. Pacitan, Semua Kecamatan, Semua Kelurahan	Hasil Nilai Indeks Kepuasan Masyarakat (IKM) Perangkat Daerah	>B	Jumlah Penyelenggaraan Rapat Koordinasi dan Konsultasi SKPD	12 bulan	Terlaksananya penyediaan kebutuhan dasar operasional perangkat daerah	12 Bulan	137.852.000		Jumlah Penyelenggaraan Rapat Koordinasi dan Konsultasi SKPD	12 bulan	171.000.000	Memperkuat Infrastruktur Untuk Mendukung Pengembangan Ekonomi Dan Pelayanan Dasar
											Jumlah perjalanan dinas dalam daerah	300 kali					Jumlah perjalanan dinas dalam daerah	300 kali		

Kode					Urusan/ Bidang Urusan Pemerintahan Daerah Dan Program/ Kegiatan	Prioritas Daerah	Sasaran Daerah	Lokasi	Rencana Tahun 2022							Catatan Penting	Prakiraan Maju Terencana Tahun 2023			Keterangan
									Capaian Program		Keluaran Sub Kegiatan		Hasil Kegiatan		Pagu Indikatif (Rp.)		Keluaran Sub Kegiatan		Pagu Indikatif (Rp.)	Prioritas Pembangunan Nasional
									Tolok Ukur	Target	Tolok Ukur	Target	Tolok Ukur	Target			Tolok Ukur	Target		
											Jumlah perjalanan dinas luar daerah	50 kali					Jumlah perjalanan dinas luar daerah	50 kali		
1	04	001	02:07		Pengadaan Barang Milik Daerah Penunjang Urusan Pemerintah Daerah										157.054.700				141.000.000	
1	04	001	02:07	005	Pengadaan Mebel	Pembangunan Infrastruktur Dasar dan Pariwisata	Meningkatnya Layanan Publik Yang Inovatif	Kab. Pacitan, Semua Kecamatan, Semua Kelurahan	Hasil Nilai Indeks Kepuasan Masyarakat (IKM) Perangkat Daerah	>B	Jumlah pengadaan kursi rapat	0 Buah	Terlaksananya proses pengadaan sarana dan prasarana kerja perangkat daerah	2 Kegiatan	-		Jumlah pengadaan kursi rapat	0 Buah	-	Memperkuat Infrastruktur Untuk Mendukung Pengembangan Ekonomi Dan Pelayanan Dasar
1	04	001	02:07	006	Pengadaan Peralatan dan Mesin Lainnya	Pembangunan Infrastruktur Dasar dan Pariwisata	Meningkatnya Layanan Publik Yang Inovatif	Kab. Pacitan, Semua Kecamatan, Semua Kelurahan	Hasil Nilai Indeks Kepuasan Masyarakat (IKM) Perangkat Daerah	>B	Jumlah Pengadaaan komputer	2 buah	Terlaksananya proses pengadaan sarana dan prasarana kerja perangkat daerah	2 Kegiatan	157.054.700		Jumlah Pengadaaan komputer	2 buah	100.000.000	Memperkuat Infrastruktur Untuk Mendukung Pengembangan Ekonomi Dan Pelayanan Dasar
											Jumlah pengadaan laptop	2 buah					Jumlah pengadaan laptop	2 buah		
											Jumlah pengadaan printer	2 buah					Jumlah pengadaan printer	2 buah		
1	04	001	02:08		Penyediaan Jasa Penunjang Urusan Pemerintahan Daerah										60.000.000				70.000.000	
1	04	001	02:08	002	Penyediaan Jasa Komunikasi, Sumber Daya Air dan Listrik	Pembangunan Infrastruktur Dasar dan Pariwisata	Meningkatnya Layanan Publik Yang inovatif	Kab. Pacitan, Pacitan, Pacitan	Hasil Nilai Indeks Kepuasan Masyarakat (IKM) Perangkat Daerah	>B	Jumlah Penyediaan Jasa Komunikasi	12 Bulan	Terlaksananya penyediaan jasa penunjang urusan pemerintah daerah	12 Bulan	60.000.000		Jumlah Penyediaan Jasa Komunikasi	12 Bulan	70.000.000	Memperkuat Infrastruktur Untuk Mendukung Pengembangan Ekonomi Dan Pelayanan Dasar
											Jumlah Penyediaan Listrik	12 Bulan					Jumlah Penyediaan Listrik	12 Bulan		
											Jumlah Penyediaan Sumber Daya Air	12 Bulan					Jumlah Penyediaan Sumber Daya Air	12 Bulan		
1	04	001	02:09		Pemeliharaan Barang Milik Daerah Penunjang Urusan Pemerintahan Daerah										223.368.900				175.000.000	
1	04	001	02:09	002	Penyediaan Jasa Pemeliharaan, Biaya Pemeliharaan, Pajak, dan Perizinan Kendaraan Dinas Operasional atau Lapangan	Pembangunan Infrastruktur Dasar dan Pariwisata	Meningkatnya tata kelola pemerintahan dalam upaya meningkatkan pelayanan publik yang prima.	Kab. Pacitan, Pacitan, Pacitan	Hasil Nilai Indeks Kepuasan Masyarakat (IKM) Perangkat Daerah	>B	Jumlah Pembayaran Pajak, Bea, dan Perizinan kendaraan dinas	22 Unit	Jumlah Pemeliharaan Barang milik Daerah	12 Bulan	71.988.000		Jumlah Pembayaran Pajak, Bea, dan Perizinan kendaraan dinas	22 Unit	76.000.000	Memperkuat Infrastruktur Untuk Mendukung Pengembangan Ekonomi Dan Pelayanan Dasar
											Jumlah pemeliharaan kendaraan roda 2	20 unit					Jumlah pemeliharaan kendaraan roda 2	20 unit		
											Jumlah Pemeliharaan Kendaraan Roda 4	2 unit					Jumlah Pemeliharaan Kendaraan Roda 4	2 unit		
1	04	001	02:09	006	Pemeliharaan Peralatan dan Mesin Lainnya	Pembangunan Infrastruktur Dasar dan Pariwisata	Meningkatnya tata kelola pemerintahan dalam upaya meningkatkan pelayanan publik yang prima.	Kab. Pacitan, Pacitan, Pacitan	Hasil Nilai Indeks Kepuasan Masyarakat (IKM) Perangkat Daerah	>B	Jumlah Pemeliharaan Alat Pendingin	12 Unit	Jumlah Pemeliharaan Barang milik Daerah	12 Bulan	29.940.000		Jumlah Pemeliharaan Alat Pendingin	12 Unit	33.000.000	Memperkuat Infrastruktur Untuk Mendukung Pengembangan Ekonomi Dan Pelayanan Dasar

Kode					Urusan/ Bidang Urusan Pemerintahan Daerah Dan Program/ Kegiatan	Prioritas Daerah	Sasaran Daerah	Lokasi	Rencana Tahun 2022							Catatan Penting	Prakiraan Maju Terencana Tahun 2023			Keterangan
									Capaian Program		Keluaran Sub Kegiatan		Hasil Kegiatan		Pagu Indikatif (Rp.)		Keluaran Sub Kegiatan		Pagu Indikatif (Rp.)	Prioritas Pembangunan Nasional
									Tolok Ukur	Target	Tolok Ukur	Target	Tolok Ukur	Target			Tolok Ukur	Target		
											Jumlah Pemeliharaan Perangkat lunak	1 Paket					Jumlah Pemeliharaan Perangkat lunak	1 Paket		
											Jumlah Pemeliharaan Personal Computer	20 Unit					Jumlah Pemeliharaan Personal Computer	20 Unit		
											Jumlah Pemeliharaan Printer	22 Unit					Jumlah Pemeliharaan Printer	22 Unit		
1	04	001	02:09	009	Pemeliharaan/Rehabilit asi Gedung Kantor dan Bangunan Lainnya	Pembangunan Infrastruktur Dasar dan Pariwisata	Meningkatnya tata kelola pemerintahan dalam upaya meningkatkan pelayanan publik yang prima.	Kab. Pacitan, Pacitan, Pacitan	Hasil Nilai Indeks Kepuasan Masyarakat (IKM) Perangkat Daerah	>B	Jumlah Pemeliharaan Bangunan Gedung Tempat Kerja-Bangunan Gedung Kantor	1 Paket	Jumlah Pemeliharaan Barang milik Daerah	12 Bulan	121.440.900		Jumlah Pemeliharaan Bangunan Gedung Tempat Kerja-Bangunan Gedung Kantor	1 Paket	66.000.000	Memperkuat Infrastruktur Untuk Mendukung Pengembangan Ekonomi Dan Pelayanan Dasar
1	04	002			PROGRAM PENGEMBANGAN PERUMAHAN										800.000.000				852.000.000	
1	04	002	02:01		Pendataan Penyediaan dan Rehabilitasi Rumah Korban Bencana atau Relokasi Program Kabupaten/Kota										200.000.000				201.000.000	
1	04	002	02:01	005	Pendataan dan Verifikasi Penerima Rumah bagi Korban Bencana Alam atau Terkena Relokasi Program Kabupaten/Kota	Layanan Pendidikan, Kesehatan Berbasis Teknologi Informasi	Meningkatnya Jumlah Rumah Layak Huni	Kab. Pacitan, Semua Kecamatan, Semua Kelurahan	Persentase Penyediaan dan rehabilitasi rumah layak huni bagi korban bencana tiap Tahun	100 Persen	Jumlah Pendataan Rumah Korban Bencana	60 Unit	Terlaksananya pendataan rumah korban bencana	60 Unit	200.000.000		Jumlah Pendataan Rumah Korban Bencana	60 Unit	201.000.000	Memperkuat Infrastruktur Untuk Mendukung Pengembangan Ekonomi Dan Pelayanan Dasar
											Jumlah RT, KK, Jiwa Terkena Korban Bencana	50 RT/KK/Jiwa					Jumlah RT, KK, Jiwa Terkena Korban Bencana	50 RT/KK/Jiwa		
											Jumlah Rumah yang berada di Kawasan Bencana	158306 Unit					Jumlah Rumah yang berada di Kawasan Bencana	158306 Unit		
1	04	002	02:03		Pembangunan dan Rehabilitasi Rumah Korban Bencana atau Relokasi Program Kabupaten/Kota										450.000.000				500.000.000	
1	04	002	02:03	001	Rehabilitasi Rumah bagi Korban Bencana	Layanan Pendidikan, Kesehatan Berbasis Teknologi Informasi	Meningkatnya Jumlah Rumah Layak Huni	Kab. Pacitan, Semua Kecamatan, Semua Kelurahan	Persentase Penyediaan dan rehabilitasi rumah layak huni bagi korban bencana tiap Tahun	100 Persen	Jumlah Rehabilitasi Rumah bagi Korban Bencana	28 unit	Terlaksananya pembangunan dan rehabilitasi rumah korban bencana	28 Unit	450.000.000		Jumlah Rehabilitasi Rumah bagi Korban Bencana	28 unit	500.000.000	Memperkuat Infrastruktur Untuk Mendukung Pengembangan Ekonomi Dan Pelayanan Dasar
1	04	002	02:06		Penerbitan Izin Pembangunan dan Pengembangan Perumahan										150.000.000				151.000.000	
1	04	002	02:06	003	Koordinasi dan Sinkronisasi Pengendalian Pembangunan dan Pengembangan Perumahan	Pembangunan Infrastruktur Dasar dan Pariwisata	Meningkatnya Jumlah Rumah Layak Huni	Kab. Pacitan, Semua Kecamatan, Semua Kelurahan	Persentase Penyediaan dan rehabilitasi rumah layak huni bagi korban bencana tiap Tahun	100 Persen	Jumlah pembangunan rumah tidak layak huni yang di monitoring dan dievaluasi	500 Unit	Terlaksananya monitoring dan evaluasi pembangunan bidang perumahan	500 Unit	150.000.000		Jumlah pembangunan rumah tidak layak huni yang di monitoring dan dievaluasi	500 Unit	151.000.000	Memperkuat Infrastruktur Untuk Mendukung Pengembangan Ekonomi Dan Pelayanan Dasar
											Jumlah pengembang teregistrasi	6 Pengembang					Jumlah pengembang teregistrasi	6 Pengembang		
											Jumlah rumah di perumahan yang terfasilitasi jalan lingkungan	50 Unit					Jumlah rumah di perumahan yang terfasilitasi jalan lingkungan	50 Unit		
											Jumlah rumah di perumahan yang terfasilitasi PJU	50 Unit					Jumlah rumah di perumahan yang terfasilitasi PJU	50 Unit		

Kode					Urusan/ Bidang Urusan Pemerintahan Daerah Dan Program/ Kegiatan	Prioritas Daerah	Sasaran Daerah	Lokasi	Rencana Tahun 2022							Catatan Penting	Prakiraan Maju Terencana Tahun 2023			Keterangan
									Capaian Program		Keluaran Sub Kegiatan		Hasil Kegiatan		Pagu Indikatif (Rp.)		Keluaran Sub Kegiatan		Pagu Indikatif (Rp.)	Prioritas Pembangunan Nasional
									Tolok Ukur	Target	Tolok Ukur	Target	Tolok Ukur	Target			Tolok Ukur	Target		
											Jumlah rumah di perumahan yang terfasilitasi RTNH	25 Unit					Jumlah rumah di perumahan yang terfasilitasi RTNH	25 Unit		
1	04	003			PROGRAM KAWASAN PERMUKIMAN										2.940.000.000				2.972.000.000	
1	04	003	02:01		Penerbitan Izin Pembangunan dan Pengembangan Kawasan Permukiman										40.000.000				45.000.000	
1	04	003	02:01	003	Koordinasi dan Sinkronisasi Pengendalian Pembangunan dan Pengembangan Kawasan Permukiman dan Permukiman Kumuh	Pembangunan Infrastruktur Dasar dan Pariwisata	Meningkatnya Luasan Kawasan Permukiman yang Tertata	Kab. Pacitan, Semua Kecamatan, Semua Kelurahan	Persentase kawasan permukiman kumuh yang ditangani	3.9 Persen	Jumlah koordinasi yang dilaksanakan	100 kali	Terlaksananya monitoring dan evaluasi Pembangunan dan Pengembangan Kawasan Permukiman	100 Kali	40.000.000		Jumlah koordinasi yang dilaksanakan	100 kali	45.000.000	Memperkuat Infrastruktur Untuk Mendukung Pengembangan Ekonomi Dan Pelayanan Dasar
1	04	003	02:02		Penataan dan Peningkatan Kualitas Kawasan Permukiman Kumuh dengan Luas di Bawah 10 (sepuluh) Ha										1.550.000.000				1.576.000.000	
1	04	003	02:02	004	Penyadaran Publik Pencegahan Tumbuh dan Berkembangnya Permukiman Kumuh	Pembangunan Infrastruktur Dasar dan Pariwisata	Meningkatnya Luasan Kawasan Permukiman yang Tertata	Kab. Pacitan, Pacitan, Semua Kelurahan	Persentase kawasan permukiman kumuh yang ditangani	3.9 Persen	Jumlah prasarana, sarana dan utilitas umum kawasan permukiman kumuh terbangun	5 Paket	Terlaksananya Penataan dan peningkatan kualitas permukiman kumuh	11.1 ha	1.500.000.000		Jumlah prasarana, sarana dan utilitas umum kawasan permukiman kumuh terbangun	5 Paket	1.501.000.000	Memperkuat Infrastruktur Untuk Mendukung Pengembangan Ekonomi Dan Pelayanan Dasar
1	04	003	02:02	005	Koordinasi dan Sinkronisasi Pengendalian Penataan Pemugaran/Peremajaa n Permukiman Kumuh	Pembangunan Infrastruktur Dasar dan Pariwisata	Meningkatnya Luasan Kawasan Permukiman yang Tertata	Kab. Pacitan, Semua Kecamatan, Semua Kelurahan	Persentase kawasan permukiman kumuh yang ditangani	3.9 Persen	Jumlah koordinasi yang dilakukan	100 Kali	Terlaksananya Penataan dan peningkatan kualitas permukiman kumuh	11.1 ha	50.000.000		Jumlah koordinasi yang dilakukan	100 Kali	75.000.000	Memperkuat Infrastruktur Untuk Mendukung Pengembangan Ekonomi Dan Pelayanan Dasar
1	04	003	02:03		Peningkatan Kualitas Kawasan Permukiman Kumuh dengan Luas di Bawah 10 (sepuluh) Ha										1.350.000.000				1.351.000.000	
1	04	003	02:03	002	Perbaikan Rumah Tidak Layak Huni	Pembangunan Infrastruktur Dasar dan Pariwisata	Meningkatnya Luasan Kawasan Permukiman yang Tertata	Kab. Pacitan, Pacitan, Semua Kelurahan	Persentase kawasan permukiman kumuh yang ditangani	3.9 Persen	Jumlah Perbaikan Rumah Tidak Layak Huni di dalam kawasan kumuh	18 Unit	Terlaksananya rehabilitasi rumah tidak layak huni di kawasan kumuh	18 Unit	1.350.000.000		Jumlah Perbaikan Rumah Tidak Layak Huni di dalam kawasan kumuh	18 Unit	1.351.000.000	Memperkuat Infrastruktur Untuk Mendukung Pengembangan Ekonomi Dan Pelayanan Dasar
1	04	003	02:03	003	Kerja Sama Perbaikan Rumah Tidak Layak Huni Beserta PSU	Pembangunan Infrastruktur Dasar dan Pariwisata	Meningkatnya Luasan Kawasan Permukiman yang Tertata	Kab. Pacitan, Semua Kecamatan, Semua Kelurahan	Persentase kawasan permukiman kumuh yang ditangani	3.9 Persen	Jumlah PSU yang dibangun didalam kawasan kumuh	0 Paket	Terlaksananya rehabilitasi rumah tidak layak huni di kawasan kumuh	18 Unit	-		Jumlah PSU yang dibangun didalam kawasan kumuh	0 Paket	-	
1	04	004			PROGRAM PERUMAHAN DAN KAWASAN PERMUKIMAN KUMUH										2.725.000.000				2.726.000.000	
1	04	004	02:01		Pencegahan Perumahan dan Kawasan Permukiman Kumuh pada Daerah Kabupaten/Kota										2.725.000.000				2.726.000.000	
1	04	004	02:01	001	Perbaikan Rumah Tidak Layak Huni untuk Pencegahan terhadap Tumbuh dan Berkembangnya Permukiman Kumuh diluar Kawasan Permukiman Kumuh dengan Luas di Bawah 10 (sepuluh) Ha	Pembangunan Infrastruktur Dasar dan Pariwisata	Meningkatnya jumlah rumah layak huni	Kab. Pacitan, Semua Kecamatan, Semua Kelurahan	Persentase Peningkatan Rumah Layak Huni	87.59 %	Jumlah Perbaikan Rumah Tidak Layak Huni diluar Kawasan Permukiman Kumuh	194 Unit	Terlaksananya perbaikan rumah tidak layak huni diluar kawasan permukiman kumuh	194 Unit	2.725.000.000		Jumlah Perbaikan Rumah Tidak Layak Huni diluar Kawasan Permukiman Kumuh	194 Unit	2.726.000.000	Memperkuat Infrastruktur Untuk Mendukung Pengembangan Ekonomi Dan Pelayanan Dasar
											Jumlah rumah tidak layak huni	19942 Unit					Jumlah rumah tidak layak huni	19942 Unit		
											Jumlah rumah yang tidak dihuni	0 Unit					Jumlah rumah yang tidak dihuni	0 Unit		
											Jumlah rumh pembangunan baru	170 Unit					Jumlah rumh pembangunan baru	170 Unit		

Kode					Urusan/ Bidang Urusan Pemerintahan Daerah Dan Program/ Kegiatan	Prioritas Daerah	Sasaran Daerah	Lokasi	Rencana Tahun 2022							Catatan Penting	Prakiraan Maju Terencana Tahun 2023			Keterangan
									Capaian Program		Keluaran Sub Kegiatan		Hasil Kegiatan		Pagu Indikatif (Rp.)		Keluaran Sub Kegiatan		Pagu Indikatif (Rp.)	Prioritas Pembangunan Nasional
									Tolok Ukur	Target	Tolok Ukur	Target	Tolok Ukur	Target			Tolok Ukur	Target		
1	04	004	02:01	002	Kerja Sama Perbaikan Rumah Tidak Layak Huni Beserta PSU diluar Kawasan Permukiman Kumuh dengan Luas di Bawah 10 (sepuluh) Ha	Pembangunan Infrastruktur Dasar dan Pariwisata	Meningkatnya jumlah rumah layak huni	Kab. Pacitan, Semua Kecamatan, Semua Kelurahan	Persentase Peningkatan Rumah Layak Huni	87.59 %	Jumlah PSU yang dibangun di luar kawasan kumuh	0 Paket	Terlaksananya perbaikan rumah tidak layak huni diluar kawasan permukiman kumuh	194 Unit	-		Jumlah PSU yang dibangun di luar kawasan kumuh	0 Paket	-	Memperkuat Infrastruktur Untuk Mendukung Pengembangan Ekonomi Dan Pelayanan Dasar
1	04	005			PROGRAM PENINGKATAN PRASARANA, SARANA DAN UTILITAS UMUM (PSU)										51.084.051.445				54.302.799.145	
1	04	005	02:01		Urusan Penyelenggaraan PSU Perumahan										51.084.051.445				54.302.799.145	
1	04	005	02:01	001	Perencanaan Penyediaan PSU Perumahan	Pembangunan Infrastruktur Dasar dan Pariwisata	Meningkatnya Luasan Kawasan Permukiman yang Tertata	Kab. Pacitan, Semua Kecamatan, Semua Kelurahan	Persentase Peningkatan Prasarana, Sarana Dan Utilitas Umum (PSU) Perumahan dan Kawasan Permukiman	77.44 Persen	Jumlah ruas jalan lingkungan yang di survey	50 ruas jalan	Terlaksananya pembangunan PSU Perumahan dan Kawasan Permukiman	503.16 Kilometer	50.000.000		Jumlah ruas jalan lingkungan yang di survey	50 ruas jalan	51.000.000	Memperkuat Infrastruktur Untuk Mendukung Pengembangan Ekonomi Dan Pelayanan Dasar
1	04	005	02:01	002	Penyediaan Prasarana, Sarana, dan Utilitas Umum di Perumahan untuk Menunjang Fungsi Hunian	Pembangunan Infrastruktur Dasar dan Pariwisata	Meningkatnya Luasan Kawasan Permukiman yang Tertata	Kab. Pacitan, Semua Kecamatan, Semua Kelurahan	Persentase Peningkatan Prasarana, Sarana Dan Utilitas Umum (PSU) Perumahan dan Kawasan Permukiman	77.44 Persen	Jumlah Drainase permukiman terbangun	15 paket	Terlaksananya pembangunan PSU Perumahan dan Kawasan Permukiman	503.16 Kilometer	50.834.051.445		Jumlah Drainase permukiman terbangun	15 paket	54.001.799.145	Memperkuat Infrastruktur Untuk Mendukung Pengembangan Ekonomi Dan Pelayanan Dasar
											Jumlah jalan lingkungan yang terbangun	428 ruas jalan					Jumlah jalan lingkungan yang terbangun	428 ruas jalan		
											Jumlah MCK Umum Terbangun	0 Paket					Jumlah MCK Umum Terbangun	0 Paket		
											Jumlah Talud Jalan Lingkungan Terbangun	50 Paket					Jumlah Talud Jalan Lingkungan Terbangun	50 Paket		
1	04	005	02:01	003	Koordinasi dan Sinkronisasi dalam rangka Penyediaan Prasarana, Sarana, dan Utilitas Umum Perumahan	Pembangunan Infrastruktur Dasar dan Pariwisata	Meningkatnya Luasan Kawasan Permukiman yang Tertata	Kab. Pacitan, Semua Kecamatan, Semua Kelurahan	Persentase Peningkatan Prasarana, Sarana Dan Utilitas Umum (PSU) Perumahan dan Kawasan Permukiman	77.44 Persen	Jumlah desa yang mendapatkan dana Bantuan Keuangan yang di Monev	166 Desa	Terlaksananya pembangunan PSU Perumahan dan Kawasan Permukiman	503.16 Kilometer	200.000.000		Jumlah desa yang mendapatkan dana Bantuan Keuangan yang di Monev	166 Desa	250.000.000	Memperkuat Infrastruktur Untuk Mendukung Pengembangan Ekonomi Dan Pelayanan Dasar
2					URUSAN PEMERINTAHAN WAJIB YANG TIDAK BERKAITAN DENGAN PELAYANAN DASAR															
2	10				URUSAN PEMERINTAHAN BIDANG PERTANAHAN										5.635.000.000				6.163.000.000	
2	10	002			PROGRAM PENGELOLAAN IZIN LOKASI										-				-	
2	10	002	02:01		Pemberian Izin Lokasi Dalam 1 (satu) Daerah Kabupaten/Kota										-				-	
2	10	002	02:01	001	Koordinasi dan Sinkronisasi Pemberian Izin Lokasi Penanaman Modal dan Kemudahan Berusaha	Pembangunan Infrastruktur Dasar dan Pariwisata	Meningkatnya Fasilitasi Pertanahan	Kab. Pacitan, Semua Kecamatan, Semua Kelurahan	Persentase Izin Lokasi yang di Fasilitasi	100 Persen	Jumlah aset tanah pemerintah daerah yang dilakukan pendataan	0 lokasi	Jumlah Fasilitasi Permohonan Izin Lokasi	100 Persen	-		Jumlah aset tanah pemerintah daerah yang dilakukan pendataan	0 lokasi	-	Memperkuat Infrastruktur Untuk Mendukung Pengembangan Ekonomi Dan Pelayanan Dasar
											Jumlah koordinasi yang dilakukan	0 kali					Jumlah koordinasi yang dilakukan	0 kali		
2	10	004			PROGRAM PENYELESAIAN SENGKETA TANAH GARAPAN										135.000.000				150.000.000	
2	10	004	02:01		Penyelesaian Sengketa Tanah Garapan dalam Daerah Kabupaten/Kota										135.000.000				150.000.000	

Kode					Urusan/ Bidang Urusan Pemerintahan Daerah Dan Program/ Kegiatan	Prioritas Daerah	Sasaran Daerah	Lokasi	Rencana Tahun 2022							Catatan Penting	Prakiraan Maju Terencana Tahun 2023			Keterangan
									Capaian Program		Keluaran Sub Kegiatan		Hasil Kegiatan		Pagu Indikatif (Rp.)		Keluaran Sub Kegiatan		Pagu Indikatif (Rp.)	Prioritas Pembangunan Nasional
									Tolok Ukur	Target	Tolok Ukur	Target	Tolok Ukur	Target			Tolok Ukur	Target		
2	10	004	02:01	001	Inventarisasi Sengketa, Konflik, dan Perkara Pertanahan dalam 1 (satu) Daerah Kabupaten/Kota	Pembangunan Infrastruktur Dasar dan Pariwisata	Meningkatnya Fasilitasi Administrasi Pertanahan	Kab. Pacitan, Semua Kecamatan, Semua Kelurahan	Persentase Sengketa Pertanahan yang Difasilitasi	100 Persen	Jumlah Inventarisasi Sengketa, Konflik, dan Perkara Pertanahan yang dilaksanakan	20 Bidang	Jumlah Fasilitasi Sengketa Tanah Pemerintah Daerah	20 Bidang	135.000.000		Jumlah Inventarisasi Sengketa, Konflik, dan Perkara Pertanahan yang dilaksanakan	20 Bidang	150.000.000	Memperkuat Infrastruktur Untuk Mendukung Pengembangan Ekonomi Dan Pelayanan Dasar
											Jumlah aset tanah pemerintah daerah yang dilakukan pendataan	1 lokasi					Jumlah aset tanah pemerintah daerah yang dilakukan pendataan	1 lokasi		
2	10	005			PROGRAM PENYELESAIAN GANTI KERUGIAN DAN SANTUNAN TANAH UNTUK PEMBANGUNAN										5.000.000.000				5.001.000.000	
2	10	005	02:01		Penyelesaian Masalah Ganti Kerugian dan Santunan Tanah untuk Pembangunan oleh Pemerintah Daerah Kabupaten/Kota										5.000.000.000				5.001.000.000	
2	10	005	02:01	002	Koordinasi dan Sinkronisasi Penyelesaian Masalah Ganti Kerugian dan Santunan Tanah untuk Pembangunan oleh Pemerintah Daerah Kabupaten/Kota	Pembangunan Infrastruktur Dasar dan Pariwisata	Meningkatnya Fasilitasi Administrasi Pertanahan	Kab. Pacitan, Semua Kecamatan, Semua Kelurahan	Persentase Penetapan Lokasi Untuk Pembangunan Kepentingan Umum dalam Tahun Berjalan	100 Persen	Jumlah Penyelesaian Masalah Ganti Kerugian dan Santunan Tanah untuk Pembangunan	3 lokasi	Jumlah Fasilitasi Penyelesaian Masalah Ganti Kerugian dan Santunan Tanah untuk Pembangunan	3 Lokasi	5.000.000.000		Jumlah Penyelesaian Masalah Ganti Kerugian dan Santunan Tanah untuk Pembangunan	3 lokasi	5.001.000.000	Memperkuat Infrastruktur Untuk Mendukung Pengembangan Ekonomi Dan Pelayanan Dasar
2	10	010			PROGRAM PENATAGUNAAN TANAH										500.000.000				860.000.000	
2	10	010	02:01		Penggunaan Tanah yang Hamparannya dalam satu Daerah Kabupaten/Kota										500.000.000				860.000.000	
2	10	010	02:01	001	Koordinasi dan Sinkronisasi Perencanaan Penggunaan Tanah	Pembangunan Infrastruktur Dasar dan Pariwisata	Meningkatnya Fasilitasi Administrasi Pertanahan	Kab. Pacitan, Semua Kecamatan, Semua Kelurahan	Persentase Aset Tanah daerah yang Bersertifikat	53.79 Persen	Jumlah pelaksanaan pendataan aset tanah pemerintah daerah	0 Lokasi	Jumlah Penataan Aset Tanah Pemerintah Daerah	12 Bulan	-		Jumlah pelaksanaan pendataan aset tanah pemerintah daerah	0 Lokasi	-	Memperkuat Infrastruktur Untuk Mendukung Pengembangan Ekonomi Dan Pelayanan Dasar
2	10	010	02:01	003	Koordinasi dan Sinkronisasi Pelaksanaan Konsolidasi Tanah Kabupaten/Kota	Pembangunan Infrastruktur Dasar dan Pariwisata	Meningkatnya Fasilitasi Administrasi Pertanahan	Kab. Pacitan, Semua Kecamatan, Semua Kelurahan	Persentase Aset Tanah daerah yang Bersertifikat	53.79 Persen	Jumlah tanah aset pemerintah daerah yang dilakukan proses pendaftaran hak atas tanah	500 Bidang	Jumlah Penataan Aset Tanah Pemerintah Daerah	12 Bulan	500.000.000		Jumlah tanah aset pemerintah daerah yang dilakukan proses pendaftaran hak atas tanah	500 Bidang	750.000.000	Memperkuat Infrastruktur Untuk Mendukung Pengembangan Ekonomi Dan Pelayanan Dasar
														TOTAL	67.450.683.579				71.476.799.145	

Program dan Kegiatan Perangkat Daerah
Kabupaten Pacitan
Tahun 2022

Unit Organisasi : 1.05.0.00.0.00.03.00 Satuan Polisi Pamong Praja
Sub Unit Organisasi : 1.05.0.00.0.00.03.00 Satuan Polisi Pamong Praja

Kode					Urusan/ Bidang Urusan Pemerintahan Daerah Dan Program/ Kegiatan	Prioritas Daerah	Sasaran Daerah	Lokasi	Rencana Tahun 2022							Catatan Penting	Prakiraan Maju Terencana Tahun 2023			Keterangan
									Capaian Program		Keluaran Sub Kegiatan		Hasil Kegiatan		Pagu Indikatif (Rp.)		Keluaran Sub Kegiatan		Pagu Indikatif (Rp.)	Prioritas Pembangunan Nasional
									Tolok Ukur	Target	Tolok Ukur	Target	Tolok Ukur	Target			Tolok Ukur	Target		
1					URUSAN PEMERINTAHAN WAJIB YANG BERKAITAN DENGAN PELAYANAN DASAR															
1	05				URUSAN PEMERINTAHAN BIDANG KETENTERAMAN DAN KETERTIBAN UMUM SERTA PERLINDUNGAN MASYARAKAT										9.432.716.958				19.570.961.778	
1	05	01			PROGRAM PENUNJANG URUSAN PEMERINTAHAN DAERAH KABUPATEN/KOTA										5.814.216.958				7.755.961.778	
1	05	01	2.01		Perencanaan, Penganggaran, dan Evaluasi Kinerja Perangkat Daerah										30.000.000				85.000.000	
1	05	01	2.01	01	Penyusunan Dokumen Perencanaan Perangkat Daerah	Layanan Prima Berbasis Teknologi Informasi	Terwujudnya Birokrasi yang Akuntabel dan Transparan	Kab. Pacitan	Hasil Nilai Indek Kepuasan Masyarakat	Sangat Baik	Jumlah dokumen Perencanaan dan evaluasi kinerja Perangkat Daerah yang disusun	10 dokumen	Hasil Nilai Evaluasi SAKIP	A	20.000.000		Jumlah dokumen Perencanaan dan evaluasi kinerja Perangkat Daerah yang disusun	10 dokumen	60.000.000	
1	05	01	2.01	06	Koordinasi dan Penyusunan Laporan Capaian Kinerja dan Ikhtisar Realisasi Kinerja SKPD	Layanan Prima Berbasis Teknologi Informasi	Terwujudnya Birokrasi yang Akuntabel dan Transparan	Kab. Pacitan	Hasil Nilai Indek Kepuasan Masyarakat	Sangat Baik	Jumlah dokumen pelaporan kinerja PD yang disusun	13 dokumen	Hasil Nilai Evaluasi SAKIP	A	5.000.000		Jumlah dokumen pelaporan kinerja PD yang disusun	13 dokumen	15.000.000	
1	05	01	2.01	07	Evaluasi Kinerja Perangkat Daerah	Layanan Prima Berbasis Teknologi Informasi	Terwujudnya Birokrasi yang Akuntabel dan Transparan	Kab. Pacitan	Hasil Nilai Indek Kepuasan Masyarakat	Sangat Baik	Terlaksananya evaluasi kinerja Perangkat Daerah	2 kali	Hasil Nilai Evaluasi SAKIP	A	5.000.000		Terlaksananya evaluasi kinerja Perangkat Daerah	2 kali	10.000.000	
2	05	01	2.02		Administrasi Keuangan Perangkat Daerah										5.104.715.208				6.490.961.778	
2	05	01	2.02	01	Penyediaan Gaji dan Tunjangan ASN	Layanan Prima Berbasis Teknologi Informasi	Terwujudnya Birokrasi yang Akuntabel dan Transparan	Kab. Pacitan	Hasil Nilai Indek Kepuasan Masyarakat	Sangat Baik	Tersedianya gaji, tunjangan & TPP	12 Bulan	Tersedianya gaji, tunjangan & TPP	12 Bulan	4.374.715.208		Tersedianya gaji, tunjangan & TPP	12 Bulan	4.990.961.778	
2	05	01	2.02	03	Pelaksanaan Penatausahaan dan Pengujian/Verifikasi Keuangan SKPD	Layanan Prima Berbasis Teknologi Informasi	Terwujudnya Birokrasi yang Akuntabel dan Transparan	Kab. Pacitan	Hasil Nilai Indek Kepuasan Masyarakat	Sangat Baik	Tersediannya Honorarium dan alat/bahan pengelolaan keuangan	12 bulan	Terlaksananya pengelolaan keuangan Perangkat Daerah	12 Bulan	730.000.000		Tersediannya Honorarium dan alat/bahan pengelolaan keuangan	12 bulan	1.500.000.000	
2	05	01	2.05		Administrasi Kepegawaian Perangkat Daerah										124.600.000				165.000.000	
2	05	01	2.05	02	Pengadaan Pakaian Dinas Beserta Atribut Kelengkapannya	Layanan Prima Berbasis Teknologi Informasi	Meningkatnya Layanan Publik yang Inovatif	Kab. Pacitan	Hasil Nilai Indek Kepuasan Masyarakat	Sangat Baik	Jumlah Pakaian Dinas yang diadakan	100 stel	Tersedianya pakaian dinas	100 stel	124.600.000		Jumlah Pakaian Dinas yang diadakan	100 stel	165.000.000	
2	05	01	2.06		Administrasi Umum Perangkat Daerah										253.076.750				535.000.000	
2	05	01	2.05	01	Penyediaan Komponen Instalasi Listrik/Penerangan Bangunan Kantor	Layanan Prima Berbasis Teknologi Informasi	Meningkatnya Layanan Publik yang Inovatif	Kab. Pacitan	Hasil Nilai Indek Kepuasan Masyarakat	Sangat Baik	Jumlah Komponen Instalasi Listrik/ Penerangan Bangunan Kantor yang diadakan	1 paket	Tersedianya komponen instalasi listrik	1 paket	5.000.000		Jumlah Komponen Instalasi Listrik/ Penerangan Bangunan Kantor yang diadakan	1 paket	10.000.000	
2	05	01	2.05	02	Penyediaan Peralatan dan Perlengkapan Kantor	Layanan Prima Berbasis Teknologi Informasi	Meningkatnya Layanan Publik yang Inovatif	Kab. Pacitan	Hasil Nilai Indek Kepuasan Masyarakat	Sangat Baik	Jumlah Peralatan dan Perlengkapan Kantor yang diadakan	40 jenis	Tersedianya Peralatan dan Perlengkapan Kantor	40 jenis	143.076.750		Jumlah Peralatan dan Perlengkapan Kantor yang diadakan	40 jenis	250.000.000	
2	05	01	2.05	03	Penyediaan Peralatan Rumah Tangga	Layanan Prima Berbasis Teknologi Informasi	Meningkatnya Layanan Publik yang Inovatif	Kab. Pacitan	Hasil Nilai Indek Kepuasan Masyarakat	Sangat Baik	Jumlah Peralatan Rumah Tangga yang diadakan	10 jenis	Tersedianya Peralatan Rumah Tangga	10 jenis	0		Jumlah Peralatan Rumah Tangga yang diadakan	10 jenis	0	
2	05	01	2.05	04	Penyediaan Bahan Logistik Kantor	Layanan Prima Berbasis Teknologi Informasi	Meningkatnya Layanan Publik yang Inovatif	Kab. Pacitan	Hasil Nilai Indek Kepuasan Masyarakat	Sangat Baik	Jumlah makanan dan minuman harian pegawai yang disediakan	720 Porsi	Tersedianya makanan dan minuman harian pegawai	12 Bulan	40.000.000		Jumlah makanan dan minuman harian pegawai yang disediakan	720 Porsi	180.000.000	
2	05	01	2.05	05	Penyediaan Barang Cetakan dan Penggandaan	Layanan Prima Berbasis Teknologi Informasi	Meningkatnya Layanan Publik yang Inovatif	Kab. Pacitan	Hasil Nilai Indek Kepuasan Masyarakat	Sangat Baik	Jumlah penggandaan	60000 lembar	Penggandaan tercukupi	60000 lembar	5.000.000		Jumlah penggandaan	60000 lembar	15.000.000	

Kode					Urusan/ Bidang Urusan Pemerintahan Daerah Dan Program/ Kegiatan	Prioritas Daerah	Sasaran Daerah	Lokasi	Rencana Tahun 2022							Catatan Penting	Prakiraan Maju Terencana Tahun 2023			Keterangan
									Capaian Program		Keluaran Sub Kegiatan		Hasil Kegiatan		Pagu Indikatif (Rp.)		Keluaran Sub Kegiatan		Pagu Indikatif (Rp.)	Prioritas Pembangunan Nasional
									Tolok Ukur	Target	Tolok Ukur	Target	Tolok Ukur	Target			Tolok Ukur	Target		
2	05	01	2.05	06	Penyediaan Bahan Bacaan dan Peraturan Perundang-undangan	Layanan Prima Berbasis Teknologi Informasi	Meningkatnya Layanan Publik yang Inovatif	Kab. Pacitan	Hasil Nilai Indek Kepuasan Masyarakat	Sangat Baik	Jumlah bahan bacaan yang disediakan	12 buah	Tersedianya bahan bacaan	12 buah	0		Jumlah bahan bacaan yang disediakan	12 buah	0	
2	05	01	2.05	09	Penyelenggaraan Rapat Koordinasi dan Konsultasi SKPD	Layanan Prima Berbasis Teknologi Informasi	Meningkatnya Layanan Publik yang Inovatif	Kab. Pacitan	Hasil Nilai Indek Kepuasan Masyarakat	Sangat Baik	Jumlah Penyelenggaraan Rapat Koordinasi dan Konsultasi yang dilaksanakan	108 kali	Terlaksananya Rapat Koordinasi dan Konsultasi	108 kali	60.000.000		Jumlah Penyelenggaraan Rapat Koordinasi dan Konsultasi yang dilaksanakan	108 kali	80.000.000	
2	05	01	2.07		Pengadaan Barang Milik Daerah Penunjang Urusan Pemerintah Daerah										0				0	
2	05	01	2.07	02	Pengadaan Kendaraan Dinas Operasional atau Lapangan	Layanan Prima Berbasis Teknologi Informasi	Meningkatnya Layanan Publik yang Inovatif	Kab. Pacitan	Hasil Nilai Indek Kepuasan Masyarakat	Sangat Baik	Jumlah kendaraan dinas operasional yang diadakan	1 unit			0		Jumlah kendaraan dinas operasional yang diadakan	1 unit	0	
2	05	01	2.07	11	Pengadaan Sarana dan Prasarana Pendukung Gedung Kantor atau Bangunan Lainnya	Layanan Prima Berbasis Teknologi Informasi	Meningkatnya Layanan Publik yang Inovatif	Kab. Pacitan	Hasil Nilai Indek Kepuasan Masyarakat	Sangat Baik	Jumlah Pengadaan ruang penyimpanan barang bukti pelanggaran Perda	1 unit	Tersedianya ruang penyimpanan barang bukti pelanggaran Perda	1 unit	0		Jumlah Pengadaan ruang penyimpanan barang bukti pelanggaran Perda	1 unit	0	
2	05	01	2.08		Penyediaan Jasa Penunjang Urusan Pemerintahan Daerah										93.325.000				150.000.000	
2	05	01	2.09	02	Penyediaan Jasa Komunikasi, Sumber Daya Air dan Listrik	Layanan Prima Berbasis Teknologi Informasi	Meningkatnya Layanan Publik yang Inovatif	Kab. Pacitan	Hasil Nilai Indek Kepuasan Masyarakat	Sangat Baik	Terbayarnya jasa telepon, listrik dan internet	12 Bulan	Terbayarnya jasa telepon, listrik dan internet	12 Bulan	93.325.000		Terbayarnya jasa telepon, listrik dan internet	12 Bulan	150.000.000	
2	05	01	2.09		Pemeliharaan Barang Milik Daerah Penunjang Urusan Pemerintahan Daerah										208.500.000				330.000.000	
2	05	01	2.09	02	Penyediaan Jasa Pemeliharaan, Biaya Pemeliharaan, Pajak, dan Perizinan Kendaraan Dinas Operasional atau Lapangan	Layanan Prima Berbasis Teknologi Informasi	Meningkatnya Layanan Publik yang Inovatif	Kab. Pacitan	Hasil Nilai Indek Kepuasan Masyarakat	Sangat Baik	Jumlah kendaraan dinas operasional yang dipelihara	31 unit	Kendaraan dinas layak pakai	31 unit	175.000.000		Jumlah kendaraan dinas operasional yang dipelihara	31 unit	250.000.000	
2	05	01	2.05	06	Pemeliharaan Peralatan dan Mesin Lainnya	Layanan Prima Berbasis Teknologi Informasi	Meningkatnya Layanan Publik yang Inovatif	Kab. Pacitan	Hasil Nilai Indek Kepuasan Masyarakat	Sangat Baik	Jumlah peralatan dan mesin kantor yang dipelihara	20 unit	peralatan dan mesin kantor layak pakai	20 unit	18.500.000		Jumlah peralatan dan mesin kantor yang dipelihara	20 unit	30.000.000	
2	05	01	2.05	09	Pemeliharaan/Rehabilit asi Gedung Kantor dan Bangunan Lainnya	Layanan Prima Berbasis Teknologi Informasi	Meningkatnya Layanan Publik yang Inovatif	Kab. Pacitan	Hasil Nilai Indek Kepuasan Masyarakat	Sangat Baik	Jumlah gedung kantor yang dipelihara	2 unit	Gedung kantor terpelihara	2 unit	15.000.000		Jumlah gedung kantor yang dipelihara	2 unit	50.000.000	
2	05	02			PROGRAM PENINGKATAN KETENTERAMAN DAN KETERTIBAN UMUM										2.985.500.000				8.700.000.000	
2	05	02	2.01		Penanganan Gangguan Ketenteraman dan Ketertiban Umum dalam 1 (satu) Daerah Kabupaten/Kota										2.803.000.000				8.200.000.000	
2	05	02	2.01	01	Pencegahan Gangguan Ketenteraman dan Ketertiban Umum melalui Deteksi Dini dan Cegah Dini, Pembinaan dan Penyuluhan, Pelaksanaan Patroli, Pengamanan, dan Pengawalan	Layanan Prima Berbasis Teknologi Informasi	Meningkatnya Layanan Publik yang Inovatif	Kab. Pacitan	Persentase Gangguan Ketentraman dan Ketertiban tertangani	100%	Jumlah pelaksanaan Deteksi Dini dan Cegah Dini, Pembinaan dan Penyuluhan, Pelaksanaan Patroli,Pengamana n dan Pengawalan	240 kali	Gangguan Ketentraman dan Ketertiban dapat tertangani	240 kasus	285.000.000		Jumlah pelaksanaan Deteksi Dini dan Cegah Dini, Pembinaan dan Penyuluhan, Pelaksanaan Patroli,Pengamanan dan Pengawalan	240 kali	850.000.000	
2	05	02	2.01	02	Penindakan atas Gangguan Ketenteraman dan Ketertiban Umum Berdasarkan Perda dan Perkada melalui Penertiban dan Penanganan Unjuk Rasa dan Kerusuhan Massa	Layanan Prima Berbasis Teknologi Informasi	Meningkatnya Layanan Publik yang Inovatif	Kab. Pacitan	Persentase Gangguan Ketentraman dan Ketertiban tertangani	100%	Jumlah gangguan ketentraman dan ketertiban yang ditangani	144 kasus	Gangguan ketentraman dan ketertiban tertangani	144 kasus	60.000.000		Jumlah gangguan ketentraman dan ketertiban yang ditangani	144 kasus	150.000.000	

Kode					Urusan/ Bidang Urusan Pemerintahan Daerah Dan Program/ Kegiatan	Prioritas Daerah	Sasaran Daerah	Lokasi	Rencana Tahun 2022							Catatan Penting	Prakiraan Maju Terencana Tahun 2023			Keterangan
									Capaian Program		Keluaran Sub Kegiatan		Hasil Kegiatan		Pagu Indikatif (Rp.)		Keluaran Sub Kegiatan		Pagu Indikatif (Rp.)	Prioritas Pembangunan Nasional
									Tolok Ukur	Target	Tolok Ukur	Target	Tolok Ukur	Target			Tolok Ukur	Target		
2	05	02	2.01	03	Koordinasi Penyelenggaraan Ketentraman dan Ketertiban Umum serta Perlindungan Masyarakat Tingkat Kabupaten/Kota	Layanan Prima Berbasis Teknologi Informasi	Meningkatnya Layanan Publik yang Inovatif	Kab. Pacitan	Persentase Gangguan Ketentraman dan Ketertiban tertangani	100%	Jumlah pelaksanaan kordinasi penyelenggaraan ketentraman dan ketertiban	24 kali	Terlaksananya kordinasi penyelenggaraan ketentraman dan ketertiban	24 kali	0		Jumlah pelaksanaan kordinasi penyelenggaraan ketentraman dan ketertiban	24 kali	0	
2	05	02	2.01	04	Pemberdayaan Perlindungan Masyarakat dalam rangka Ketentraman dan Ketertiban Umum	Layanan Prima Berbasis Teknologi Informasi	Meningkatnya Layanan Publik yang Inovatif	Kab. Pacitan	Persentase Gangguan Ketentraman dan Ketertiban tertangani	100%	Terbentuknya Satgas Linmas Kabupaten, Jumlah Petugas Linmas yang dibina	50 Orang 342 orang	Terbinanya Satgas dan petugas Linmas	392 orang	125.000.000		Terbentuknya Satgas Linmas Kabupaten, Jumlah Petugas Linmas yang dibina	50 Orang 342 orang	2.200.000.000	
2	05	02	2.01	05	Peningkatan Kapasitas SDM Satuan Polisi Pamongpraja dan Satuan Perlindungan Masyarakat termasuk dalam Pelaksanaan Tugas yang Bernuansa Hak Asasi Manusia	Layanan Prima Berbasis Teknologi Informasi	Meningkatnya Layanan Publik yang Inovatif	Kab. Pacitan	Persentase Gangguan Ketentraman dan Ketertiban tertangani	100%	Jumlah anggota Satgas Linmas dan Satlinmas yang dilatih kelinmasan	450 Orang	Jumlah anggota Satgas Linmas dan Satlinmas yang terlatih	450 Orang	220.000.000		Jumlah anggota Satgas Linmas dan Satlinmas yang dilatih kelinmasan	450 Orang	400.000.000	
2	05	02	2.01	07	Kerjasama antar Lembaga dan Kemitraan dalam Teknik Pencegahan dan Penanganan Gangguan Ketentraman dan Ketertiban Umum	Layanan Prima Berbasis Teknologi Informasi	Meningkatnya Layanan Publik yang Inovatif	Kab. Pacitan	Persentase Gangguan Ketentraman dan Ketertiban tertangani	100%	Jumlah pelaksanaan kerja sama penyelenggaraan ketentraman dan ketertiban antar Lembaga	12 kali	Terlaksananya kerja sama penyelenggaraan ketentraman dan ketertiban antar Lembaga	12 kali	2.003.000.000		Jumlah pelaksanaan kerja sama penyelenggaraan ketentraman dan ketertiban antar Lembaga	12 kali	4.000.000.000	
2	05	02	2.01	08	Pengadaan dan Pemeliharaan Sarana dan Prasarana Ketentraman dan Ketertiban Umum	Layanan Prima Berbasis Teknologi Informasi	Meningkatnya Layanan Publik yang Inovatif	Kab. Pacitan	Persentase Gangguan Ketentraman dan Ketertiban tertangani	100%	Jumlah sarana dan prasarana ketertraman dan ketertiban yang diadakan	20 jenis	Tersedianya sarana dan prasarana ketertraman dan ketertiban yang memadai	20 jenis	100.000.000		Jumlah sarana dan prasarana ketertraman dan ketertiban yang diadakan	20 jenis	500.000.000	
2	05	02	2.01	10	Penyediaan Layanan dalam rangka Dampak Penegakan Peraturan Daerah dan Perkada	Layanan Prima Berbasis Teknologi Informasi	Meningkatnya Layanan Publik yang Inovatif	Kab. Pacitan	Persentase Gangguan Ketentraman dan Ketertiban tertangani	100%	Jumlah Warga Negara yang memperoleh layanan akibat dari penegakan hukum Perda dan Perkada	30 Orang	Warga Negara memperoleh layanan akibat dari penegakan hukum Perda dan Perkad	30 Orang	10.000.000		Jumlah Warga Negara yang memperoleh layanan akibat dari penegakan hukum Perda dan Perkada	30 Orang	100.000.000	
2	05	02	2.02		Penegakan Peraturan Daerah Kabupaten/Kota dan Peraturan Bupati/Wali Kota										145.000.000				450.000.000	
2	05	02	2.02	01	Sosialisasi Penegakan Peraturan Daerah dan Peraturan Bupati/Wali Kota	Layanan Prima Berbasis Teknologi Informasi	Meningkatnya Layanan Publik yang Inovatif	Kab. Pacitan, Semua Kecamatan Semua Kelurahan	Persentase Gangguan Ketentraman dan Ketertiban tertangani	100%	Jml. masyarakat yang mengikuti pembinaan dan penyuluhan pelaksanaan PERDA	200 orang	Jml. masyarakat mengerti tentang PERDA	200 orang	45.000.000		Jml. masyarakat yang mengikuti pembinaan dan penyuluhan pelaksanaan PERDA	200 orang	150.000.000	
2	05	02	2.02	02	Pengawasan atas Kepatuhan terhadap Pelaksanaan Peraturan Daerah dan Peraturan Bupati/Wali Kota	Layanan Prima Berbasis Teknologi Informasi	Meningkatnya Layanan Publik yang Inovatif	Kab. Pacitan, Semua Kecamatan Semua Kelurahan	Persentase Gangguan Ketentraman dan Ketertiban tertangani	200%	Jumlah pelaksanaan pengawasan pelaksanaan PERDA	48 kali	Pelaksanaan Perda terkendali	48 kali	40.000.000		Jumlah pelaksanaan pengawasan pelaksanaan PERDA	48 kali	100.000.000	
2	05	02	2.02	03	Penanganan atas Pelanggaran Peraturan Daerah dan Peraturan Bupati/Wali Kota	Layanan Prima Berbasis Teknologi Informasi	Meningkatnya Layanan Publik yang Inovatif	Kab. Pacitan, Semua Kecamatan Semua Kelurahan	Persentase Gangguan Ketentraman dan Ketertiban tertangani	300%	Jumlah penindakan PERDA dan PERKADA	95 kasus	Pelanggaran PERDA dan PERKADA tertangani	95 kasus	60.000.000		Jumlah penindakan PERDA dan PERKADA	95 kasus	200.000.000	
2	05	02	2.02		Pembinaan Penyidik Pegawai Negeri Sipil (PPNS) Kabupaten/Kota										37.500.000				50.000.000	

Kode					Urusan/ Bidang Urusan Pemerintahan Daerah Dan Program/ Kegiatan	Prioritas Daerah	Sasaran Daerah	Lokasi	Rencana Tahun 2022							Catatan Penting	Prakiraan Maju Terencana Tahun 2023			Keterangan
									Capaian Program		Keluaran Sub Kegiatan		Hasil Kegiatan		Pagu Indikatif (Rp.)		Keluaran Sub Kegiatan		Pagu Indikatif (Rp.)	Prioritas Pembangunan Nasional
									Tolok Ukur	Target	Tolok Ukur	Target	Tolok Ukur	Target			Tolok Ukur	Target		
2	05	02	2.02	01	Pengembangan Kapasitas dan Karier PPNS	Layanan Prima Berbasis Teknologi Informasi	Meningkatnya Layanan Publik yang Inovatif	Kab. Pacitan	Persentase Gangguan Ketentraman dan Ketertiban tertangani	100%	Jml. PPNS yang dibina	25 Orang	Terbinanya PPNS	25 Orang	37.500.000		Jml. PPNS yang dibina	25 Orang	50.000.000	
2	05	04			PROGRAM PENCEGAHAN, PENANGGULANGAN, PENYELAMATAN KEBAKARAN DAN PENYELAMATAN NON KEBAKARAN										633.000.000				3.115.000.000	
2	05	04	2.01		Pencegahan, Pengendalian, Pemadaman, Penyelamatan, dan Penanganan Bahan Berbahaya dan Beracun Kebakaran										590.000.000				3.015.000.000	
2	05	04	2.01	01	Pencegahan Kebakaran dalam Daerah Kabupaten/Kota	Layanan Prima Berbasis Teknologi Informasi	Meningkatnya Layanan Publik yang Inovatif	Kab. Pacitan, Semua Kecamatan Semua Kelurahan	Cakupan pelayanan bencana kebakaran di kabupaten	100%	Jumlah pelaksanaan pemeriksaan alat pemadam kebakaran	196 kali	Alat Pemadam Kebakaran siap pakai	196 buah	50.000.000		Jumlah pelaksanaan pemeriksaan alat pemadam kebakaran	196 kali	120.000.000	
2	05	04	2.01	02	Pemadaman dan Pengendalian Kebakaran dalam Daerah Kabupaten/Kota	Layanan Prima Berbasis Teknologi Informasi	Meningkatnya Layanan Publik yang Inovatif	Kab. Pacitan, Semua Kecamatan Semua Kelurahan	Cakupan pelayanan bencana kebakaran di kabupaten	100%	Jumlah kejadian kebakaran yang tertangani,Upah jasa tenaga teknis damkar	30 kejadian 228 Orang/ Bulan	Kejadian kebakaran dapat tertangani	30 kejadian	415.000.000		Jumlah kejadian kebakaran yang tertangani,Upah jasa tenaga teknis damkar	30 kejadian 228 Orang/ Bulan	780.000.000	
2	05	04	2.01	03	Penyelamatan dan Evakuasi Korban Kebakaran dan Non Kebakaran	Layanan Prima Berbasis Teknologi Informasi	Meningkatnya Layanan Publik yang Inovatif	Kab. Pacitan, Semua Kecamatan Semua Kelurahan	Cakupan pelayanan bencana kebakaran di kabupaten	100%	Jumlah warga negara yang memperoleh layanan penyelamatan dan evakuasi korban kebakaran	200 orang	Jumlah warga negara dapat diselamatkan dari kebakaran	200 orang	35.000.000		Jumlah warga negara yang memperoleh layanan penyelamatan dan evakuasi korban kebakaran	200 orang	115.000.000	
2	05	04	2.01	06	Pengadaan Sarana dan Prasarana Pencegahan, Penanggulangan Kebakaran dan Alat Pelindung Diri	Layanan Prima Berbasis Teknologi Informasi	Meningkatnya Layanan Publik yang Inovatif	Kab. Pacitan, Semua Kecamatan Semua Kelurahan	Cakupan pelayanan bencana kebakaran di kabupaten	100%	Jumlah alat pelindung diri pemadam kebakaran yang diadakan	30 jenis	Tersedianya alat pelindung diri damkar	30 jenis	90.000.000		Jumlah alat pelindung diri pemadam kebakaran yang diadakan	30 jenis	2.000.000.000	
2	05	04	2.01	08	Pengelolaan Sistem Komunikasi dan Informasi Kebakaran dan Penyelamatan (SKIK)	Layanan Prima Berbasis Teknologi Informasi	Meningkatnya Layanan Publik yang Inovatif	Kab. Pacitan, Semua Kecamatan Semua Kelurahan	Cakupan pelayanan bencana kebakaran di kabupaten	100%	Tersedianya pengelolaan sistem komunikasi dan informasi kebakaran	12 bulan	Pengelolaan Sistem Komunikasi dan Informasi Kebakaran dan Penyelamatan (SKIK)	12 bulan	0		Tersedianya pengelolaan sistem komunikasi dan informasi kebakaran	12 bulan	0	
2	05	04	2.04		Pemberdayaan Masyarakat dalam Pencegahan Kebakaran										43.000.000				100.000.000	
2	05	04	2.04	01	Pemberdayaan Masyarakat dalam Pencegahan dan Penanggulangan Kebakaran melalui Sosialisasi dan Edukasi Masyarakat	Layanan Prima Berbasis Teknologi Informasi	Meningkatnya Layanan Publik yang Inovatif	Kab. Pacitan, Semua Kecamatan Semua Kelurahan	Cakupan pelayanan bencana kebakaran di kabupaten	100%	Jumlah masyarakat yang mengikuti sosialisasi pencegahan dan penanggulangan kebakaran	200 Orang	Masyarakat paham akan pencegahan dan penanggulangan kebakaran	200 Orang	43.000.000		Jumlah masyarakat yang mengikuti sosialisasi pencegahan dan penanggulangan kebakaran	200 Orang	100.000.000	
														TOTAL	9.432.716.958				19.570.961.778	

Program dan Kegiatan Perangkat Daerah
Kabupaten Pacitan
Tahun 2022

Unit Organisasi : 1.05.0.00.0.00.04.00 Badan Penanggulangan Bencana Daerah
Sub Unit Organisasi : 1.05.0.00.0.00.04.00 Badan Penanggulangan Bencana Daerah

Kode					Urusan/ Bidang Urusan Pemerintahan Daerah Dan Program/ Kegiatan	Prioritas Daerah	Sasaran Daerah	Lokasi	Rencana Tahun 2022							Catatan Penting	Prakiraan Maju Terencana Tahun 2023			Keterangan
									Capaian Program		Keluaran Sub Kegiatan		Hasil Kegiatan		Pagu Indikatif (Rp.)		Keluaran Sub Kegiatan		Pagu Indikatif (Rp.)	Prioritas Pembangunan Nasional
									Tolok Ukur	Target	Tolok Ukur	Target	Tolok Ukur	Target			Tolok Ukur	Target		
1	05				URUSAN PEMERINTAHAN WAJIB YANG BERKAITAN DENGAN PELAYANAN DASAR															
1	05				URUSAN PEMERINTAHAN BIDANG KETENTERAMAN DAN KETERTIBAN UMUM SERTA PERLINDUNGAN MASYARAKAT										3.151.855.791				4.356.469.891	
1	05	01			PROGRAM PENUNJANG URUSAN PEMERINTAHAN DAERAH KABUPATEN/KOTA										1.517.855.791				1.581.469.891	
1	05	01	02.01		Perencanaan, Penganggaran, dan Evaluasi Kinerja Perangkat Daerah										9.615.900				18.000.000	
1	05	01	02.01	01	Penyusunan Dokumen Perencanaan Perangkat Daerah	Pembangunan Infrastruktur Dasar dan Pariwisata	Terwujudnya Birokrasi yang Akuntabel dan Transparan	Semua Kabupaten/ Kota, Semua Kecamatan, Semua Kelurahan	Hasil nilai sakip	>B	Jumlah dokumen perencanaan Perangkat Daerah	7 dokumen	Nilai SAKIP PD	>B	3.215.900		Jumlah dokumen perencanaan Perangkat Daerah	7 dokumen	6.000.000	
1	05	01	02.01	06	Koordinasi dan Penyusunan Laporan Capaian Kinerja dan Ikhtisar Realisasi Kinerja SKPD	Pembangunan Infrastruktur Dasar dan Pariwisata	Terwujudnya Birokrasi yang Akuntabel dan Transparan	Semua Kabupaten/ Kota, Semua Kecamatan, Semua Kelurahan	Hasil nilai sakip	>B	Koordinasi dan sinkronisasi perencanaan Perangkat Daerah	12 bulan	Nilai SAKIP PD	>B	3.400.000		Koordinasi dan sinkronisasi perencanaan Perangkat Daerah	12 bulan	6.000.000	
1	05	01	02.01	07	Evaluasi Kinerja Perangkat Daerah	Pembangunan Infrastruktur Dasar dan Pariwisata	Terwujudnya Birokrasi yang Akuntabel dan Transparan	Semua Kabupaten/ Kota, Semua Kecamatan, Semua Kelurahan	Hasil nilai sakip	>B	Jumlah dokumen evaluasi kinerja Perangkat Daerah	3 dokumen	Nilai SAKIP PD	>B	3.000.000		Jumlah dokumen evaluasi kinerja Perangkat Daerah	3 dokumen	6.000.000	
1	05	01	02.02		Administrasi Keuangan Perangkat Daerah										1.105.829.891				1.061.469.891	
1	05	01	02.02	01	Penyediaan Gaji dan Tunjangan ASN	Pembangunan Infrastruktur Dasar dan Pariwisata	Terwujudnya Birokrasi yang Akuntabel dan Transparan	Semua Kabupaten/ Kota, Semua Kecamatan, Semua Kelurahan	Hasil nilai sakip	>B	Tersedianya gaji dan tunjangan dan TPP ASN	14 bulan	Nilai SAKIP PD	>B	1.095.829.891		Tersedianya gaji dan tunjangan dan TPP ASN	14 bulan	1.041.469.891	
1	05	01	02.02	07	Koordinasi dan Penyusunan Laporan Keuangan Bulanan/Triwulanan/S emesteran SKPD	Pembangunan Infrastruktur Dasar dan Pariwisata	Terwujudnya Birokrasi yang Akuntabel dan Transparan	Semua Kabupaten/ Kota, Semua Kecamatan, Semua Kelurahan	Hasil nilai sakip	>B	Jumlah laporan keuangan akhir tahun	5 dokumen	Nilai SAKIP PD	>B	10.000.000		Jumlah laporan keuangan akhir tahun	5 dokumen	20.000.000	
									Hasil nilai sakip	>B	Jumlah laporan keuangan bulanan/triwulan an/ semesteran	12 dokumen					Jumlah laporan keuangan bulanan/triwulanan / semesteran	12 dokumen		
1	05	01	02.06		Administrasi Umum Perangkat Daerah										169.350.000				235.000.000	
1	05	01	02.06	02	Penyediaan Peralatan dan Perlengkapan Kantor	Pembangunan Infrastruktur Dasar dan Pariwisata	Meningkatnya Layanan Publik Yang inovatif	Semua Kabupaten/ Kota, Semua Kecamatan, Semua Kelurahan	Hasil nilai indeks kepuasan masyarakat	Baik	Terpenuhinya peralatan dan perlengkapan kantor	12 bulan	Nilai hasil survei IKM	Baik	45.000.000		Terpenuhinya peralatan dan perlengkapan kantor	12 bulan	50.000.000	
1	05	01	02.06	04	Penyediaan Bahan Logistik Kantor	Pembangunan Infrastruktur Dasar dan Pariwisata	Meningkatnya Layanan Publik Yang inovatif	Semua Kabupaten/ Kota, Semua Kecamatan, Semua Kelurahan	Hasil nilai indeks kepuasan masyarakat	Baik	Tersedianya makan dan minum	12 bulan	Nilai hasil survei IKM	Baik	24.350.000		Tersedianya makan dan minum	12 bulan	30.000.000	
1	05	01	02.06	09	Penyelenggaraan Rapat Koordinasi dan Konsultasi SKPD	Pembangunan Infrastruktur Dasar dan Pariwisata	Meningkatnya Layanan Publik Yang inovatif	Semua Kabupaten/ Kota, Semua Kecamatan, Semua Kelurahan	Hasil nilai indeks kepuasan masyarakat	Baik	Terlaksananya rapat-rapat koordinasi dan konsultasi ke luar daerah	12 bulan	Nilai hasil survei IKM	Baik	100.000.000		Terlaksananya rapat-rapat koordinasi dan konsultasi ke luar daerah	12 bulan	155.000.000	
1	05	01	02.08		Penyediaan Jasa Penunjang Urusan Pemerintahan Daerah										178.400.000				182.000.000	

Kode					Urusan/ Bidang Urusan Pemerintahan Daerah Dan Program/ Kegiatan	Prioritas Daerah	Sasaran Daerah	Lokasi	Rencana Tahun 2022							Catatan Penting	Prakiraan Maju Terencana Tahun 2023			Keterangan
									Capaian Program		Keluaran Sub Kegiatan		Hasil Kegiatan		Pagu Indikatif (Rp.)		Keluaran Sub Kegiatan		Pagu Indikatif (Rp.)	Prioritas Pembangunan Nasional
									Tolok Ukur	Target	Tolok Ukur	Target	Tolok Ukur	Target			Tolok Ukur	Target		
1	05	01	02.08	02	Penyediaan Jasa Komunikasi, Sumber Daya Air dan Listrik	Pembangunan Infrastruktur Dasar dan Pariwisata	Meningkatnya Layanan Publik Yang inovatif	Semua Kabupaten/ Kota, Semua Kecamatan, Semua Kelurahan	Hasil nilai indeks kepuasan masyarakat	Baik	Terpenuhinya jasa komunikasi, sumber daya air dan listrik	12 bulan	Nilai hasil survei IKM	Baik	68.000.000		Terpenuhinya jasa komunikasi, sumber daya air dan listrik	12 bulan	80.000.000	
1	05	01	02.08	04	Penyediaan Jasa Pelayanan Umum Kantor	Pembangunan Infrastruktur Dasar dan Pariwisata	Meningkatnya Layanan Publik Yang inovatif	Semua Kabupaten/ Kota, Semua Kecamatan, Semua Kelurahan	Hasil nilai indeks kepuasan masyarakat	Baik	Terpenuhinya jasa administrasi keuangan	12 bulan	Nilai hasil survei IKM	Baik	110.400.000		Terpenuhinya jasa administrasi keuangan	12 bulan	102.000.000	
									Hasil nilai indeks kepuasan masyarakat	Baik	Terpenuhinya jasa kebersihan kantor	12 bulan					Terpenuhinya jasa kebersihan kantor	12 bulan		
1	05	01	02.09		Pemeliharaan Barang Milik Daerah Penunjang Urusan Pemerintahan Daerah										54.660.000				85.000.000	
1	05	01	02.09	01	Penyediaan Jasa Pemeliharaan, Biaya Pemeliharaan dan Pajak Kendaraan Perorangan Dinas atau Kendaraan Dinas Jabatan	Pembangunan Infrastruktur Dasar dan Pariwisata	Meningkatnya Layanan Publik Yang inovatif	Semua Kabupaten/ Kota, Semua Kecamatan, Semua Kelurahan	Hasil nilai indeks kepuasan masyarakat	Baik	Terlaksananya pemeliharaan rutin/berkala kendaraan dinas/operasional	12 bulan	Nilai hasil survei IKM	Baik	52.020.000		Terlaksananya pemeliharaan rutin/berkala kendaraan dinas/operasional	12 bulan	75.000.000	
1	05	01	02.09	06	Pemeliharaan Peralatan dan Mesin Lainnya	Pembangunan Infrastruktur Dasar dan Pariwisata	Meningkatnya Layanan Publik Yang inovatif	Semua Kabupaten/ Kota, Semua Kecamatan, Semua Kelurahan	Hasil nilai indeks kepuasan masyarakat	Baik	Terlaksananya pemeliharaan rutin/berkala peralatan gedung kantor	12 bulan	Nilai hasil survei IKM	Baik	2.640.000		Terlaksananya pemeliharaan rutin/berkala peralatan gedung kantor	12 bulan	10.000.000	
1	5	3			PROGRAM PENANGGULANGAN BENCANA										1.634.000.000				2.775.000.000	
1	5	3	02.01		Pelayanan Informasi Rawan Bencana Kabupaten/Kota										260.000.000				325.000.000	
1	5	3	02.01	01	Penyusunan Kajian Risiko Bencana Kabupaten/Kota	Pembangunan Infrastruktur Dasar dan Pariwisata	Meningkatnya kebahagiaan masyarakat	Semua Kabupaten/ Kota, Semua Kecamatan, Semua Kelurahan	Nilai pengembangan sistem informasi, diklat, dan logistik	0,76	Jumlah Dokumen Kajian Risiko Bencana Kabupaten/Kota	1 dokumen	Jumlah warga Negara yang memperoleh layanan informasi rawan bencana	31000 jiwa	155.000.000		Jumlah Dokumen Kajian Risiko Bencana Kabupaten/Kota	1 dokumen	200.000.000	
1	5	3	02.01	02	Sosialisasi, Komunikasi, Informasi dan Edukasi (KIE) Rawan Bencana Kabupaten/Kota (Per Jenis Bencana)	Pembangunan Infrastruktur Dasar dan Pariwisata	Meningkatnya kebahagiaan masyarakat	Kab. Pacitan, Tulakan, Semua Kelurahan Kab. Pacitan, Ngadirojo, Semua Kelurahan	Nilai pengembangan sistem informasi, diklat, dan logistik	0,76	Jumlah penduduk dikawasan rawan bencana yang memperoleh informasi rawan bencana sesuai jenis ancaman bencana	100%	Jumlah warga Negara yang memperoleh layanan informasi rawan bencana	31000 jiwa	105.000.000		Jumlah penduduk dikawasan rawan bencana yang memperoleh informasi rawan bencana sesuai jenis ancaman bencana	100%	125.000.000	
1	5	3	02.02		Pelayanan Pencegahan dan Kesiapsiagaan Terhadap Bencana										876.400.000				1.400.000.000	
1	5	3	02.02	01	Penyusunan Rencana Penanggulangan Bencana Kabupaten/Kota	Pembangunan Infrastruktur Dasar dan Pariwisata	Meningkatnya kebahagiaan masyarakat	Kab. Pacitan, Semua Kecamatan, Semua Kelurahan	Nilai pengembangan sistem informasi, diklat, dan logistik	0,76	Jumlah dokumen rencana penanggulangan bencana Kabupaten/Kota	1 dokumen	Jumlah warga Negara yang memperoleh layanan pencegahan dan kesiapsiagaan terhadap bencana	31000 jiwa	105.287.500		Jumlah dokumen rencana penanggulangan bencana Kabupaten/Kota	1 dokumen	200.000.000	
1	5	3	02.02	02	Pelatihan Pencegahan dan Mitigasi Bencana Kabupaten/Kota	Pembangunan Infrastruktur Dasar dan Pariwisata	Meningkatnya kebahagiaan masyarakat	Kab. Pacitan, Semua Kecamatan, Semua Kelurahan	Nilai pengembangan sistem informasi, diklat, dan logistik	0,76	Persentase jumlah aparatur dan warga negara yang ikut pelatihan	100%	Jumlah warga Negara yang memperoleh layanan pencegahan dan kesiapsiagaan terhadap bencana	31000 jiwa	30.000.000		Persentase jumlah aparatur dan warga negara yang ikut pelatihan	100%	100.000.000	

Kode					Urusan/ Bidang Urusan Pemerintahan Daerah Dan Program/ Kegiatan	Prioritas Daerah	Sasaran Daerah	Lokasi	Rencana Tahun 2022							Catatan Penting	Prakiraan Maju Terencana Tahun 2023			Keterangan
									Capaian Program		Keluaran Sub Kegiatan		Hasil Kegiatan		Pagu Indikatif (Rp.)		Keluaran Sub Kegiatan		Pagu Indikatif (Rp.)	Prioritas Pembangunan Nasional
									Tolok Ukur	Target	Tolok Ukur	Target	Tolok Ukur	Target			Tolok Ukur	Target		
1	5	3	02.02	03	Pengendalian Operasi dan Penyediaan Sarana Prasarana Kesiapsiagaan Terhadap Bencana Kabupaten/Kota	Pembangunan Infrastruktur Dasar dan Pariwisata	Meningkatnya kebahagiaan masyarakat	Kab. Pacitan, Semua Kecamatan, Semua Kelurahan	Nilai pengembangan sistem informasi, diklat, dan logistik	0,76	Persentase jumlah warga negara yang mendapat layanan pusdalops penanggulangan bencana dan sarana prasarana penanggulangan bencana	100%	Jumlah warga Negara yang memperoleh layanan pencegahan dan kesiapsiagaan terhadap bencana	31000 jiwa	102.400.000		Persentase jumlah warga negara yang mendapat layanan pusdalops penanggulangan bencana dan sarana prasarana penanggulangan bencana	100%	200.000.000	
1	5	3	02.02	04	Penyediaan Peralatan Perlindungan dan Kesiapsiagaan terhadap Bencana	Pembangunan Infrastruktur Dasar dan Pariwisata	Meningkatnya kebahagiaan masyarakat	Kab. Pacitan, Semua Kecamatan, Semua Kelurahan	Nilai pengembangan sistem informasi, diklat, dan logistik	0,76	Jumlah peralatan perlindungan dan kesiapsiagaan	7 unit	Jumlah warga Negara yang memperoleh layanan pencegahan dan kesiapsiagaan terhadap bencana	31000 jiwa	35.000.000		Jumlah peralatan perlindungan dan kesiapsiagaan	7 unit	300.000.000	
1	5	3	02.02	6	Penguatan Kapasitas Kawasan untuk Pencegahan dan Kesiapsiagaan	Pembangunan Infrastruktur Dasar dan Pariwisata	Meningkatnya kebahagiaan masyarakat	Kab. Pacitan, Punung, Ploso Kab. Pacitan, Punung, Gondosari Kab. Pacitan, Punung, Tinatar	Nilai pengembangan sistem informasi, diklat, dan logistik	0,76	Jumlah desa yang sudah membentuk desa tangguh bencana	3 desa	Jumlah warga Negara yang memperoleh layanan pencegahan dan kesiapsiagaan terhadap bencana	100%	59.712.500		Jumlah desa yang sudah membentuk desa tangguh bencana	3 desa	200.000.000	
1	5	3	02.02	07	Penanganan Pascabencana Kabupaten/Kota	Pembangunan Infrastruktur Dasar dan Pariwisata	Meningkatnya kebahagiaan masyarakat	Kab. Pacitan, Semua Kecamatan, Semua Kelurahan	Nilai pengembangan sistem informasi, diklat, dan logistik	0,76	Jumlah aparatur yang mampu melaksanakan pengkajian kebutuhan pasca bencana	24 orang	Jumlah warga Negara yang memperoleh layanan pencegahan dan kesiapsiagaan terhadap bencana	100%	509.000.000		Jumlah aparatur yang mampu melaksanakan pengkajian kebutuhan pasca bencana	24 orang	300.000.000	
											Jumlah dokumen bencana yang terverifikasi	1 dokumen					Jumlah dokumen bencana yang terverifikasi	1 dokumen		
1	5	3	02.02	09	Penyusunan Rencana Kontijensi	Pembangunan Infrastruktur Dasar dan Pariwisata	Meningkatnya kebahagiaan masyarakat	Kab. Pacitan, Semua Kecamatan, Semua Kelurahan	Nilai pengembangan sistem informasi, diklat, dan logistik	0,76	Jumlah dokumen rencana kontijensi gempa bumi dan tsunami	1 dokumen	Jumlah warga Negara yang memperoleh layanan pencegahan dan kesiapsiagaan terhadap bencana	100%	35.000.000		Jumlah dokumen rencana kontijensi gempa bumi dan tsunami	1 dokumen	100.000.000	
1	5	3	02.03		Pelayanan Penyelamatan dan Evakuasi Korban Bencana										457.600.000				950.000.000	
1	5	3	02.03	01	Respon Cepat Kejadian Luar Biasa Penyakit/Wabah Zoonosis Prioritas	Pembangunan Infrastruktur Dasar dan Pariwisata	Meningkatnya kebahagiaan masyarakat	Kab. Pacitan, Semua Kecamatan, Semua Kelurahan	Nilai pengembangan sistem informasi, diklat, dan logistik	0,76	Persentase kecepatan respon kurang dari 24 jam untuk setiap status KLB	100%	Persentase warga Negara yang memperoleh layanan penyelamatan dan evakuasi korban bencana	75%	45.000.000		Persentase kecepatan respon kurang dari 24 jam untuk setiap status KLB	100%	200.000.000	
1	5	3	02.03	02	Respon Cepat Darurat Bencana Kabupaten/Kota	Pembangunan Infrastruktur Dasar dan Pariwisata	Meningkatnya kebahagiaan masyarakat	Kab. Pacitan, Semua Kecamatan, Semua Kelurahan	Nilai pengembangan sistem informasi, diklat, dan logistik	0,76	Persentase kecepatan respon kurang dari 24 jam untuk setiap status darurat bencana	100%	Persentase warga Negara yang memperoleh layanan penyelamatan dan evakuasi korban bencana	75%	282.600.000		Persentase kecepatan respon kurang dari 24 jam untuk setiap status darurat bencana	100%	350.000.000	

Kode					Urusan/ Bidang Urusan Pemerintahan Daerah Dan Program/ Kegiatan	Prioritas Daerah	Sasaran Daerah	Lokasi	Rencana Tahun 2022							Catatan Penting	Prakiraan Maju Terencana Tahun 2023			Keterangan
									Capaian Program		Keluaran Sub Kegiatan		Hasil Kegiatan		Pagu Indikatif (Rp.)		Keluaran Sub Kegiatan		Pagu Indikatif (Rp.)	Prioritas Pembangunan Nasional
									Tolok Ukur	Target	Tolok Ukur	Target	Tolok Ukur	Target			Tolok Ukur	Target		
1	5	3	02.03	03	Pencarian, Pertolongan dan Evakuasi Korban Bencana Kabupaten/Kota	Pembangunan Infrastruktur Dasar dan Pariwisata	Meningkatnya kebahagiaan masyarakat	Kab. Pacitan, Semua Kecamatan, Semua Kelurahan	Nilai pengembangan sistem informasi, diklat, dan logistik	0,76	Persentase jumlah korban berhasil dicari, ditolong dan dievakuasi terhadap kejadian bencana	100%	Persentase warga Negara yang memperoleh layanan penyelamatan dan evakuasi korban bencana	75%	30.000.000		Persentase jumlah korban berhasil dicari, ditolong dan dievakuasi terhadap kejadian bencana	100%	200.000.000	
1	5	3	02.03	04	Penyediaan Logistik Penyelamatan dan Evakuasi Korban Bencana Kabupaten/Kota	Pembangunan Infrastruktur Dasar dan Pariwisata	Meningkatnya kebahagiaan masyarakat	Kab. Pacitan, Semua Kecamatan, Semua Kelurahan	Nilai pengembangan sistem informasi, diklat, dan logistik	0,76	Persentase jumlah korban bencana yang mendapat logistik	100%	Persentase warga Negara yang memperoleh layanan penyelamatan dan evakuasi korban bencana	75%	100.000.000		Persentase jumlah korban bencana yang mendapat logistik	100%	200.000.000	
1	5	3	02.04		Penataan Sistem Dasar Penanggulangan Bencana										40.000.000				100.000.000	
1	5	3	02.04	01	Penyusunan Regulasi Penanggulangan Bencana Kabupaten/Kota	Pembangunan Infrastruktur Dasar dan Pariwisata	Meningkatnya kebahagiaan masyarakat	Kab. Pacitan, Semua Kecamatan, Semua Kelurahan	Nilai pengembangan sistem informasi, diklat, dan logistik	0,76	Jumlah dokumen regulasi penanggulangan bencana	1 dokumen	Jumlah dokumen dasar penanggulangan bencana	2 dokumen	20.000.000		Jumlah dokumen regulasi penanggulangan bencana	1 dokumen	50.000.000	
1	5	3	02.04	02	Penguatan Kelembagaan Bencana Kabupaten/Kota	Pembangunan Infrastruktur Dasar dan Pariwisata	Meningkatnya kebahagiaan masyarakat	Kab. Pacitan, Semua Kecamatan, Semua Kelurahan	Nilai pengembangan sistem informasi, diklat, dan logistik	0,76	Jumlah dokumen indeks ketahanan daerah (IKD)	1 dokumen	Jumlah dokumen dasar penanggulangan bencana	2 dokumen	20.000.000		Jumlah dokumen indeks ketahanan daerah (IKD)	1 dokumen	50.000.000	
														TOTAL	3.151.855.791				4.356.469.891	

Program dan Kegiatan Perangkat Daerah
Kabupaten Pacitan
Tahun 2022

Unit Organisasi : 1.06.0.00.0.00.01.00 Dinas Sosial
Sub Unit Organisasi : 1.06.0.00.0.00.01.00 Dinas Sosial

Kode					Urusan/ Bidang Urusan Pemerintahan Daerah Dan Program/ Kegiatan	Prioritas Daerah	Sasaran Daerah	Lokasi	Rencana Tahun 2022							Catatan Penting	Prakiraan Maju Terencana Tahun 2023			Keterangan
									Capaian Program		Keluaran Sub Kegiatan		Hasil Kegiatan		Pagu Indikatif (Rp.)		Keluaran Sub Kegiatan		Pagu Indikatif (Rp.)	Prioritas Pembangunan Nasional
									Tolok Ukur	Target	Tolok Ukur	Target	Tolok Ukur	Target			Tolok Ukur	Target		
1					URUSAN PEMERINTAHAN WAJIB YANG BERKAITAN DENGAN PELAYANAN DASAR															
1	6				URUSAN PEMERINTAHAN BIDANG SOSIAL										8.857.856.254				13.350.000.000	
1	6	1			PROGRAM PENUNJANG URUSAN PEMERINTAHAN DAERAH KABUPATEN/KOTA										3.857.856.254				5.400.000.000	
1	6	1	2,01		Perencanaan, Penganggaran, dan Evaluasi Kinerja Perangkat Daerah										35.000.000				65.000.000	
1	06	01	2.01	01	Penyusunan Dokumen Perencanaan Perangkat Daerah	Layanan Prima Berbasis Teknologi Informasi	Terwujudnya birokrasi yang akuntabel dan Transparan	Kab. Pacitan, Semua Kecamatan, Semua Kelurahan	Hasil Nilai Evaluasi SAKIP	>B	Jumlah dokumen perencanaan perangkat daerah	11 dokumen	Tersedianya dokumen perencanaan, penganggaran dan evaluasi perangkat daerah	11 dokumen	20.000.000		Jumlah dokumen perencanaan perangkat daerah	11 dokumen	40.000.000	
1	06	01	2.01	06	Koordinasi dan Penyusunan Laporan Capaian Kinerja dan Ikhtisar Realisasi Kinerja SKPD	Layanan Prima Berbasis Teknologi Informasi	Terwujudnya birokrasi yang akuntabel dan Transparan	Kab. Pacitan, Semua Kecamatan, Semua Kelurahan	Hasil Nilai Evaluasi SAKIP	>B	Jumlah koordinasi dan konsultasi perencanaan	12 bulan	Tersedianya dokumen perencanaan, penganggaran dan evaluasi perangkat daerah	11 dokumen	15.000.000		Jumlah koordinasi dan konsultasi perencanaan	12 bulan	25.000.000	
1	6	1	2,02		Administrasi Keuangan Perangkat Daerah										2.783.133.804				4.075.000.000	
1	06	01	2.02	01	Penyediaan Gaji dan Tunjangan ASN	Layanan Prima Berbasis Teknologi Informasi	Terwujudnya birokrasi yang akuntabel dan Transparan	Kab. Pacitan, Semua Kecamatan, Semua Kelurahan	Hasil Nilai Evaluasi SAKIP	>B	Jumlah penyediaan gaji dan tunjangan ASN	14 bulan	Tersedianya Dokumen Keuangan	10 dokumen	2.748.133.804		Jumlah penyediaan gaji dan tunjangan ASN	14 bulan	4.000.000.000	
1	06	01	2.02	07	Koordinasi dan Penyusunan Laporan Keuangan Bulanan/Triwulanan/Semes teran SKPD	Layanan Prima Berbasis Teknologi Informasi	Terwujudnya birokrasi yang akuntabel dan Transparan	Kab. Pacitan, Semua Kecamatan, Semua Kelurahan	Hasil Nilai Evaluasi SAKIP	>B	Jumlah koordinasi dan konsultasi keuangan	12 bulan	Tersedianya Dokumen Keuangan	10 dokumen	35.000.000		Jumlah koordinasi dan konsultasi keuangan	12 bulan	75.000.000	
1	6	1	2,06		Administrasi Umum Perangkat Daerah										340.000.000				415.000.000	
1	06	01	2.06	04	Penyediaan Bahan Logistik Kantor	Layanan Prima Berbasis Teknologi Informasi	Meningkatnya layanan publik yang inovatif	Kab. Pacitan, Semua Kecamatan, Semua Kelurahan	Hasil Nilai IKM	Baik	Jumlah bahan logistik kantor yang terpenuhi	12 bulan	Terpenuhinya Operasional PD	12 bulan	115.000.000		Jumlah bahan logistik kantor yang terpenuhi	12 bulan	125.000.000	
1	06	01	2.06	05	Penyediaan Barang Cetakan dan Penggandaan	Layanan Prima Berbasis Teknologi Informasi	Meningkatnya layanan publik yang inovatif	Kab. Pacitan, Semua Kecamatan, Semua Kelurahan	Hasil Nilai IKM	Baik	Jumlah barang cetakan dan penggandaan yang terpenuhi	12 bulan	Terpenuhinya Operasional PD	12 bulan	25.000.000		Jumlah barang cetakan dan penggandaan yang terpenuhi	12 bulan	40.000.000	
1	06	01	2.06	09	Penyelenggaraan Rapat Koordinasi dan Konsultasi SKPD	Layanan Prima Berbasis Teknologi Informasi	Meningkatnya layanan publik yang inovatif	Kab. Pacitan, Semua Kecamatan, Semua Kelurahan	Hasil Nilai IKM	Baik	Jumlah koordinasi dan konsultasi SKPD	12 bulan	Terpenuhinya Operasional PD	12 bulan	200.000.000		Jumlah koordinasi dan konsultasi SKPD	12 bulan	250.000.000	
1	6	1	2,07		Pengadaan Barang Milik Daerah Penunjang Urusan Pemerintah Daerah										65.000.000				100.000.000	
1	06	01	2.07	06	Pengadaan Peralatan dan Mesin Lainnya	Layanan Prima Berbasis Teknologi Informasi	Meningkatnya layanan publik yang inovatif	Kab. Pacitan, Semua Kecamatan, Semua Kelurahan	Hasil Nilai IKM	Baik	Jumlah pengadaan peralatan dan mesin	8 unit	Terpenuhinya Operasional PD	12 bulan	65.000.000		Jumlah pengadaan peralatan dan mesin	8 unit	100.000.000	
1	6	1	2,08		Penyediaan Jasa Penunjang Urusan Pemerintahan Daerah										539.722.450				600.000.000	
1	06	01	2.08	02	Penyediaan Jasa Komunikasi, Sumber Daya Air dan Listrik	Layanan Prima Berbasis Teknologi Informasi	Meningkatnya layanan publik yang inovatif	Kab. Pacitan, Semua Kecamatan, Semua Kelurahan	Hasil Nilai IKM	Baik	Jumlah penyediaan jasa komunikasi, sumberdaya air dan listrik	12 bulan	Terpenuhinya Operasional PD	12 bulan	115.000.000		Jumlah penyediaan jasa komunikasi, sumberdaya air dan listrik	12 bulan	150.000.000	

Kode					Urusan/ Bidang Urusan Pemerintahan Daerah Dan Program/ Kegiatan	Prioritas Daerah	Sasaran Daerah	Lokasi	Rencana Tahun 2022							Catatan Penting	Prakiraan Maju Terencana Tahun 2023			Keterangan
									Capaian Program		Keluaran Sub Kegiatan		Hasil Kegiatan		Pagu Indikatif (Rp.)		Keluaran Sub Kegiatan		Pagu Indikatif (Rp.)	Prioritas Pembangunan Nasional
									Tolok Ukur	Target	Tolok Ukur	Target	Tolok Ukur	Target			Tolok Ukur	Target		
1	06	01	2.08	04	Penyediaan Jasa Pelayanan Umum Kantor	Layanan Prima Berbasis Teknologi Informasi	Meningkatnya layanan publik yang inovatif	Kab. Pacitan, Semua Kecamatan, Semua Kelurahan	Hasil Nilai IKM	Baik	Jumlah jasa pelayanan umum kantor	12 bulan	Terpenuhinya Operasional PD	12 bulan	424.722.450		Jumlah jasa pelayanan umum kantor	12 bulan	450.000.000	
1	6	1	2,09		Pemeliharaan Barang Milik Daerah Penunjang Urusan Pemerintahan Daerah										95.000.000				145.000.000	
1	06	01	2.09	01	Penyediaan Jasa Pemeliharaan, Biaya Pemeliharaan dan Pajak Kendaraan Perorangan Dinas atau Kendaraan Dinas Jabatan	Layanan Prima Berbasis Teknologi Informasi	Meningkatnya layanan publik yang inovatif	Kab. Pacitan, Semua Kecamatan, Semua Kelurahan	Hasil Nilai IKM	Baik	Jumlah pemeliharaan peralatan dan mesin	12 bulan	Terpenuhinya Operasional PD	12 bulan	55.000.000		Jumlah pemeliharaan peralatan dan mesin	12 bulan	75.000.000	
1	06	01	2.09	06	Pemeliharaan Peralatan dan Mesin Lainnya	Layanan Prima Berbasis Teknologi Informasi	Meningkatnya layanan publik yang inovatif	Kab. Pacitan, Semua Kecamatan, Semua Kelurahan	Hasil Nilai IKM	Baik	Jumlah pemeliharaan dan pajak kendaraan	12 bulan	Terpenuhinya Operasional PD	12 bulan	20.000.000		Jumlah pemeliharaan dan pajak kendaraan	12 bulan	35.000.000	
1	06	01	2.09	09	Pemeliharaan/Rehabilit asi Gedung Kantor dan Bangunan Lainnya	Layanan Prima Berbasis Teknologi Informasi	Meningkatnya layanan publik yang inovatif	Kab. Pacitan, Semua Kecamatan, Semua Kelurahan	Hasil Nilai IKM	Baik	Jumlah pemeliharaan gedung kantor	12 bulan	Terpenuhinya Operasional PD	12 bulan	20.000.000		Jumlah pemeliharaan gedung kantor	12 bulan	35.000.000	
1	6	2			PROGRAM PEMBERDAYAAN SOSIAL										300.000.000				425.000.000	
1	6	2	2,03		Pengembangan Potensi Sumber Kesejahteraan Sosial Daerah Kabupaten/Kota										300.000.000				425.000.000	
1	06	02	2.03	01	Peningkatan Kemampuan Potensi Pekerja Sosial Masyarakat Kewenangan Kabupaten/Kota	Penanganan Kemiskinan Akibat Pandemi Covid-19	Menigkatnya Kebahagiaan Masyarakat	Kab. Pacitan, Semua Kecamatan, Semua Kelurahan	Persentase(%) PSKS yang aktif dalam penyelenggaraa n kesejahteraan sosial	62%	Jumlah pekerja sosial masyarakat yang meningkat kemampuan potensinya dalam penyelenggaraan kesejahteraan sosial	100 orang	PSKS yang diberdayakan	300 orang	75.000.000		Jumlah pekerja sosial masyarakat yang meningkat kemampuan potensinya dalam penyelenggaraan kesejahteraan sosial	100 orang	100.000.000	
1	06	02	2.03	03	Peningkatan Kemampuan Potensi Sumber Kesejahteraan Sosial Keluarga Kewenangan Kabupaten/Kota	Penanganan Kemiskinan Akibat Pandemi Covid-19	Menigkatnya Kebahagiaan Masyarakat	Kab. Pacitan, Semua Kecamatan, Semua Kelurahan	Persentase(%) PSKS dalam penyelenggaraa n kesejahteraan sosial	62%	Jumlah potensi sumber kesejahteraan sosial kelembagaan yang meningkat kemampuannya dalam penyelenggaraan kesejahteraan sosial	100 orang	PSKS yang diberdayakan	300 orang	75.000.000		Jumlah potensi sumber kesejahteraan sosial kelembagaan yang meningkat kemampuannya dalam penyelenggaraan kesejahteraan sosial	100 orang	100.000.000	
1	06	02	2.03	04	Peningkatan Kemampuan Potensi Sumber Kesejahteraan Sosial Kelembagaan Masyarakat Kewenangan Kabupaten/Kota	Penanganan Kemiskinan Akibat Pandemi Covid-19	Menigkatnya Kebahagiaan Masyarakat	Kab. Pacitan, Semua Kecamatan, Semua Kelurahan	Persentase(%) PSKS dalam penyelenggaraa n kesejahteraan sosial	62%	Jumlah potensi sumber kesejahteraan sosial keluarga yang meningkat kemampuannya dalam penyelenggaraan kesejahteraan sosial	100 orang	PSKS yang diberdayakan	300 orang	75.000.000		Jumlah potensi sumber kesejahteraan sosial keluarga yang meningkat kemampuannya dalam penyelenggaraan kesejahteraan sosial	100 orang	125.000.000	
1	06	02	2.03	05	Peningkatan Kemampuan Sumber Daya Manusia dan Penguatan Lembaga Konsultasi Kesejahteraan Keluarga (LK3)	Penanganan Kemiskinan Akibat Pandemi Covid-19	Menigkatnya Kebahagiaan Masyarakat	Kab. Pacitan, Semua Kecamatan, Semua Kelurahan	Persentase(%) PSKS dalam penyelenggaraa n kesejahteraan sosial	62%	Jumlah SDM LK3 yang meningkat kemampuannya	50 orang	PSKS yang diberdayakan	300 orang	75.000.000		Jumlah SDM LK3 yang meningkat kemampuannya	50 orang	100.000.000	
1	6	4			PROGRAM REHABILITASI SOSIAL										3.275.000.000				5.350.000.000	
1	6	4	2,01		Rehabilitasi Sosial Dasar Penyandang Disabilitas Terlantar, Anak Terlantar, Lanjut Usia Terlantar, serta Gelandangan Pengemis di Luar Panti Sosial										1.200.000.000				3.000.000.000	

Kode					Urusan/ Bidang Urusan Pemerintahan Daerah Dan Program/ Kegiatan	Prioritas Daerah	Sasaran Daerah	Lokasi	Rencana Tahun 2022							Catatan Penting	Prakiraan Maju Terencana Tahun 2023			Keterangan
									Capaian Program		Keluaran Sub Kegiatan		Hasil Kegiatan		Pagu Indikatif (Rp.)		Keluaran Sub Kegiatan		Pagu Indikatif (Rp.)	Prioritas Pembangunan Nasional
									Tolok Ukur	Target	Tolok Ukur	Target	Tolok Ukur	Target			Tolok Ukur	Target		
1	06	04	2.01	03	Penyediaan Alat Bantu	Penanganan Kemiskinan Akibat Pandemi Covid-19	Menigkatnya Kebahagiaan Masyarakat	Kab. Pacitan, Semua Kecamatan, Semua Kelurahan	Persentase PPKS yang mendapatkan pelayanan	75,00%	Jumlah PPKS yang menerima alat bantu	35 orang	Terpenuhinya kebutuhan penyandang disabilitas, anak dan lanjut usia serta gelandangan dan pengemis	200 orang	400.000.000		Jumlah PPKS yang menerima alat bantu	35 orang	1.000.000.000	
1	06	04	2.01	06	Pemberian Bimbingan Sosial kepada Keluarga Penyandang Disabilitas Terlantar, Anak Terlantar, Lanjut Usia Terlantar, serta Gelandangan Pengemis dan Masyarakat	Penanganan Kemiskinan Akibat Pandemi Covid-19	Menigkatnya Kebahagiaan Masyarakat	Kab. Pacitan, Semua Kecamatan, Semua Kelurahan	Persentase PPKS yang mendapatkan pelayanan	75,00%	Jumlah PPKS yang mendapatkan bimbingan sosial	150 orang	Terpenuhinya kebutuhan penyandang disabilitas, anak dan lanjut usia serta gelandangan dan pengemis	200 orang	400.000.000		Jumlah PPKS yang mendapatkan bimbingan sosial	150 orang	1.000.000.000	
1	06	04	2.01	12	Pemberian Layanan Rujukan	Penanganan Kemiskinan Akibat Pandemi Covid-19	Menigkatnya Kebahagiaan Masyarakat	Kab. Pacitan, Semua Kecamatan, Semua Kelurahan	Persentase PPKS yang mendapatkan pelayanan	75,00%	Jumlah fasilitasi yang dilaksanakan	15 orang	Terpenuhinya kebutuhan penyandang disabilitas, anak dan lanjut usia serta gelandangan dan pengemis	200 orang	400.000.000		Jumlah fasilitasi yang dilaksanakan	15 orang	1.000.000.000	
1	6	4	2,02		Rehabilitasi Sosial Penyandang Masalah Kesejahteraan Sosial (PMKS) Lainnya Bukan Korban HIV/AIDS dan NAPZA di Luar Panti Sosial										2.075.000.000				2.350.000.000	
1	06	04	2.02	03	Penyediaan Permakanan	Penanganan Kemiskinan Akibat Pandemi Covid-19	Menigkatnya Kebahagiaan Masyarakat	Kab. Pacitan, Semua Kecamatan, Semua Kelurahan	Persentase PPKS yang mendapatkan pelayanan	75,00%	Jumlah PPKS yang mendapatkan bantuan permakanan	2000 orang	Terpenuhinya pelayanan rehabilitasi PPKS lainnya bukan korban HIV/AIDS dan Napza diluar panti	1700 orang	2.000.000.000		Jumlah PPKS yang mendapatkan bantuan permakanan	2000 orang	2.250.000.000	
1	06	04	2.02	07	Pemberian Bimbingan Fisik, Mental, Spiritual, dan Sosial	Penanganan Kemiskinan Akibat Pandemi Covid-19	Menigkatnya Kebahagiaan Masyarakat	Kab. Pacitan, Semua Kecamatan, Semua Kelurahan	Persentase PPKS yang mendapatkan pelayanan	75,00%	Jumlah kelompok fakir miskin yang dibina	40 kelompok	Terpenuhinya pelayanan rehabilitasi PPKS lainnya bukan korban HIV/AIDS dan Napza diluar panti	1700 orang	75.000.000		Jumlah kelompok fakir miskin yang dibina	40 kelompok	100.000.000	
1	6	5			PROGRAM PERLINDUNGAN DAN JAMINAN SOSIAL										1.050.000.000				1.675.000.000	
1	6	5	2,02		Pengelolaan Data Fakir Miskin Cakupan Daerah Kabupaten/Kota										1.050.000.000				1.675.000.000	
1	06	05	2.02	02	Pengelolaan Data Fakir Miskin Cakupan Daerah Kabupaten/Kota	Penanganan Kemiskinan Akibat Pandemi Covid-19	Menigkatnya Kebahagiaan Masyarakat	Kab. Pacitan, Semua Kecamatan, Semua Kelurahan	Persentase PPKS yang memperoleh perlindungan dan jaminan sosial	70,00%	Jumlah DTKS yang terverifikasi	42892 RUTA	Terlaksananya verval DTKS Kabupaten Pacitan	75%	900.000.000		Jumlah DTKS yang terverifikasi	42892 RUTA	1.500.000.000	
1	06	05	2.02	03	Fasilitasi Bantuan Sosial Kesejahteraan Keluarga	Penanganan Kemiskinan Akibat Pandemi Covid-19	Menigkatnya Kebahagiaan Masyarakat	Kab. Pacitan, Semua Kecamatan, Semua Kelurahan	Persentase PPKS yang memperoleh perlindungan dan jaminan sosial	70,00%	Jumlah KPM PKH dan Rastrada yang terfasilitasi	25000 KPM	Terlaksananya verval DTKS Kabupaten Pacitan	75%	150.000.000		Jumlah KPM PKH dan Rastrada yang terfasilitasi	25000 KPM	175.000.000	
1	6	6			PROGRAM PENANGANAN BENCANA										325.000.000				650.000.000	
1	6	6	2,01		Perlindungan Sosial Korban Bencana Alam dan Sosial Kabupaten/Kota										150.000.000				350.000.000	
1	06	06	2.01	01	Penyediaan Makanan	Penanganan Kemiskinan Akibat Pandemi Covid-19	Menigkatnya Kebahagiaan Masyarakat	Kab. Pacitan, Semua Kecamatan, Semua Kelurahan	Persentase korban bencana yang menerima bantuan	65,00%	Jumlah paket makanan yang diterima oleh korban bencana	150 paket	Terpenuhinya perlindungan untuk korban bencana	250 paket	100.000.000		Jumlah paket makanan yang diterima oleh korban bencana	150 paket	250.000.000	
1	06	06	2.01	02	Penyediaan Sandang	Penanganan Kemiskinan Akibat Pandemi Covid-19	Menigkatnya Kebahagiaan Masyarakat	Kab. Pacitan, Semua Kecamatan, Semua Kelurahan	Persentase korban bencana yang menerima bantuan	65,00%	Jumlah paket sandang yang diterima oleh korban bencana	100 paket	Terpenuhinya perlindungan untuk korban bencana	250 paket	50.000.000		Jumlah paket sandang yang diterima oleh korban bencana	100 paket	100.000.000	
1	6	6	2,02		Penyelenggaraan Pemberdayaan Masyarakat terhadap Kesiapsiagaan Bencana Kabupaten/Kota										175.000.000				300.000.000	

Kode					Urusan/ Bidang Urusan Pemerintahan Daerah Dan Program/ Kegiatan	Prioritas Daerah	Sasaran Daerah	Lokasi	Rencana Tahun 2022							Catatan Penting	Prakiraan Maju Terencana Tahun 2023			Keterangan
									Capaian Program		Keluaran Sub Kegiatan		Hasil Kegiatan		Pagu Indikatif (Rp.)		Keluaran Sub Kegiatan		Pagu Indikatif (Rp.)	Prioritas Pembangunan Nasional
									Tolok Ukur	Target	Tolok Ukur	Target	Tolok Ukur	Target			Tolok Ukur	Target		
1	06	06	2.02	01	Koordinasi, Sosialisasi dan Pelaksanaan Kampung Siaga Bencana	Penanganan Kemiskinan Akibat Pandemi Covid-19	Menigkatnya Kebahagiaan Masyarakat	Kab. Pacitan, Semua Kecamatan, Semua Kelurahan	Persentase korban bencana yang menerima bantuan	65,00%	Jumlah peserta koordinasi dan sosialisasi KSB	200 orang	Terlaksananya pemberdayaan terhadap kesiapsiagaan bencana	12 bulan	75.000.000		Jumlah peserta koordinasi dan sosialisasi KSB	200 orang	150.000.000	
1	06	06	2.02	02	Koordinasi, Sosialisasi dan Pelaksanaan Taruna Siaga Bencana	Penanganan Kemiskinan Akibat Pandemi Covid-19	Menigkatnya Kebahagiaan Masyarakat	Kab. Pacitan, Semua Kecamatan, Semua Kelurahan	Persentase korban bencana yang menerima bantuan	65,00%	Jumlah peserta koordinasi dan sosialisasi tagana	71 orang	Terlaksananya pemberdayaan terhadap kesiapsiagaan bencana	12 bulan	100.000.000		Jumlah peserta koordinasi dan sosialisasi tagana	71 orang	150.000.000	
1	6	7			PROGRAM PENGELOLAAN TAMAN MAKAM PAHLAWAN										50.000.000				100.000.000	
1	6	7	2,01		Pemeliharaan Taman Makam Pahlawan Nasional Kabupaten/Kota										50.000.000				100.000.000	
1	06	07	2.01	02	Pemeliharaan Taman Makam Pahlawan Nasional Kabupaten/Kota	Penanganan Kemiskinan Akibat Pandemi Covid-19	Menigkatnya Kebahagiaan Masyarakat	Kab. Pacitan, Semua Kecamatan, Semua Kelurahan	Terpeliharanya Taman Makam Pahlawan	1 Lokasi	Jumlah taman makam pahlawan yang dipelihara	1 lokasi	Terpeliharanya Taman Makam Pahlawan	1 lokasi	50.000.000		Jumlah taman makam pahlawan yang dipelihara	1 lokasi	100.000.000	
														TOTAL	8.857.856.254				13.350.000.000	

Program dan Kegiatan Perangkat Daerah
Kabupaten Pacitan
Tahun 2022

Unit Organisasi : 2.08.2.14.0.00.02.00 Dinas Pengendalian Penduduk Keluarga Berencana Dan Pemberdayaan Perempuan Perlindungan Anak
Sub Unit Organisasi : 2.08.2.14.0.00.02.00 Dinas Pengendalian Penduduk Keluarga Berencana Dan Pemberdayaan Perempuan Perlindungan Anak

Kode					Urusan/ Bidang Urusan Pemerintahan Daerah Dan Program/ Kegiatan	Prioritas Daerah	Sasaran Daerah	Lokasi	Rencana Tahun 2022							Catatan Penting	Prakiraan Maju Terencana Tahun 2023			Keterangan
									Capaian Program		Keluaran Sub Kegiatan		Hasil Kegiatan		Pagu Indikatif (Rp.)		Keluaran Sub Kegiatan		Pagu Indikatif (Rp.)	Prioritas Pembangunan Nasional
									Tolok Ukur	Target	Tolok Ukur	Target	Tolok Ukur	Target			Tolok Ukur	Target		
2					URUSAN PEMERINTAHAN WAJIB YANG TIDAK BERKAITAN DENGAN PELAYANAN DASAR															
2	08				URUSAN PEMERINTAHAN BIDANG PEMBERDAYAAN PEREMPUAN DAN PERLINDUNGAN ANAK										362.897.100				712.000.000	
2	08	02			PROGRAM PENGARUSUTAMAAN GENDER DAN PEMBERDAYAAN PEREMPUAN										139.000.000				222.000.000	
2	08	02	2,01		Pelembagaan Pengarusutamaan Gender (PUG) pada Lembaga Pemerintah Kewenangan Kabupaten/Kota										29.000.000				22.000.000	
2	08	02	2,01	02	Koordinasi dan Sinkronisasi Pelaksanaan PUG Kewenangan Kabupaten/Kota	Layanan Pendidikan, Kesehatan Berbasis Teknologi Informasi	Meningkatnya Peran Gender dalam Pembangunan	Semua Kabupaten/ Ko ta, Semua Kecamatan, Semua Kelurahan	Persentase Partisipasi Angkatan Kerja Perempuan	80,89	Jumlah peserta rapat koordinasi APE	35 Orang	Meningkatnya komitmen dan kebijakan dalam Pengarus Utamaan Gender di Kabupaten Pacitan	41 Orang	9.000.000		Jumlah peserta rapat koordinasi APE	35 Orang	12.000.000	
2	08	02	2,01	04	Sosialisasi kebijakan Pelaksanaan PUG termasuk PPRG	Layanan Pendidikan, Kesehatan Berbasis Teknologi Informasi	Meningkatnya Peran Gender dalam Pembangunan	Semua Kabupaten/ Ko ta, Semua Kecamatan, Semua Kelurahan	Persentase Partisipasi Angkatan Kerja Perempuan	80,89	Jumlah peserta sosialisasi kebijakan PUG dan PPRG	6 Orang	Meningkatnya komitmen dan kebijakan dalam Pengarus Utamaan Gender di Kabupaten Pacitan	41 Orang	20.000.000		Jumlah peserta sosialisasi kebijakan PUG dan PPRG	6 Orang	10.000.000	
2	08	02	2,02		Pemberdayaan Perempuan Bidang Politik, Hukum, Sosial, dan Ekonomi pada Organisasi Kemasyarakatan Kewenangan Kabupaten/Kota										109.000.000				150.000.000	
2	08	02	2,02	01	Sosialisasi Peningkatan Partisipasi Perempuan di Bidang Politik, Hukum, Sosial dan Ekonomi	Layanan Pendidikan, Kesehatan Berbasis Teknologi Informasi	Meningkatnya Peran Gender dalam Pembangunan	Semua Kabupaten/ Ko ta, Semua Kecamatan, Semua Kelurahan	Persentase Partisipasi Angkatan Kerja Perempuan	80,89	Jumlah peserta sosialisasi	1.310 Orang	Meningkatnya peran serta perempuan dalam bidang politik, hukum, sosial dan ekonomi dalam pembangunan	27 Organisasi Perempuan	109.000.000		Jumlah peserta sosialisasi	1.310 Orang	150.000.000	
2	08	02	2,03		Penguatan dan Pengembangan Lembaga Penyedia Layanan Pemberdayaan Perempuan Kewenangan Kabupaten/Kota										1.000.000				50.000.000	
2	08	02	2,03	03	Pengembangan Komunikasi, Informasi dan Edukasi (KIE) Pemberdayaan Perempuan Kewenangan Kabupaten/Kota	Layanan Pendidikan, Kesehatan Berbasis Teknologi Informasi	Meningkatnya Peran Gender dalam Pembangunan	Semua Kabupaten/ Ko ta, Semua Kecamatan, Semua Kelurahan	Persentase Partisipasi Angkatan Kerja Perempuan	80,89	Jumlah sarana KIE Pemberdayaan Perempuan (Poster)	100 Lembar	Tersedianya informasi / media tentang Pemberdayaan Perempuan	100 Lembar Poster	1.000.000		Jumlah sarana KIE Pemberdayaan Perempuan (Poster)	100 Lembar	50.000.000	
2	08	03			PROGRAM PERLINDUNGAN PEREMPUAN										90.000.000				220.000.000	
2	08	03	2,01		Pencegahan Kekerasan terhadap Perempuan Lingkup Daerah Kabupaten/Kota										22.000.000				90.000.000	
2	08	03	2,01	01	Koordinasi dan Sinkronisasi Pelaksanaan Kebijakan, Program dan Kegiatan Pencegahan Kekerasan terhadap Perempuan Lingkup Daerah Kabupaten/Kota	Layanan Pendidikan, Kesehatan Berbasis Teknologi Informasi	Meningkatnya Peran Gender dalam Pembangunan	Semua Kabupaten/ Ko ta, Semua Kecamatan, Semua Kelurahan	Cakupan perempuan korban kekerasan yang mendapatkan penanganan pengaduan	69,41	Jumlah peserta yang mengikuti pelatihan pencegahan kekerasan terhadap perempuan	50 Orang	Meningkatnya pengetahuan tentang pencegahan dan penanganan korban kekerasan terhadap perempuan dan anak	84 Orang	15.000.000		Jumlah peserta yang mengikuti pelatihan pencegahan kekerasan terhadap perempuan	50 Orang	30.000.000	
2	08	03	2,01	02	Advokasi Kebijakan dan Pendampingan Layanan Perlindungan Perempuan Kewenangan Kabupaten/Kota	Layanan Pendidikan, Kesehatan Berbasis Teknologi Informasi	Meningkatnya Peran Gender dalam Pembangunan	Semua Kabupaten/ Ko ta, Semua Kecamatan, Semua Kelurahan	Cakupan perempuan korban kekerasan yang mendapatkan penanganan pengaduan	69,41	Jumlah korban kekerasan pada perempuan yang mendapatkan advokasi	34 Orang	Meningkatnya pengetahuan pencegahan dan penanganan korban kekerasan terhadap perempuan dan anak	84 Orang	7.000.000		Jumlah korban kekerasan pada perempuan yang mendapatkan advokasi	34 Orang	60.000.000	
2	08	03	2,03		Penguatan dan Pengembangan Lembaga Penyedia Layanan Perlindungan Perempuan Tingkat Daerah Kabupaten/Kota										68.000.000				130.000.000	
2	08	03	2,03	02	Peningkatan Kapasitas Sumber Daya Lembaga Penyedia Layanan Penanganan bagi Perempuan Korban Kekerasan Kewenangan Kabupaten/Kota	Layanan Pendidikan, Kesehatan Berbasis Teknologi Informasi	Meningkatnya Peran Gender dalam Pembangunan	Semua Kabupaten/ Ko ta, Semua Kecamatan, Semua Kelurahan	Cakupan perempuan korban kekerasan yang mendapatkan penanganan pengaduan	69,41	Jumlah petugas puspaga dan rumah aman/rumah singgah yang meningkat kapasitasnya	3 Orang	Terfasilitasinya operasional PUSPAGA dan Rumah Aman/Rumah Singgah	12 Bulan	68.000.000		Jumlah petugas puspaga dan rumah aman/rumah singgah yang meningkat kapasitasnya	3 Orang	130.000.000	

Kode					Urusan/ Bidang Urusan Pemerintahan Daerah Dan Program/ Kegiatan	Prioritas Daerah	Sasaran Daerah	Lokasi	Rencana Tahun 2022							Catatan Penting	Prakiraan Maju Terencana Tahun 2023			Keterangan
									Capaian Program		Keluaran Sub Kegiatan		Hasil Kegiatan		Pagu Indikatif (Rp.)		Keluaran Sub Kegiatan		Pagu Indikatif (Rp.)	Prioritas Pembangunan Nasional
									Tolok Ukur	Target	Tolok Ukur	Target	Tolok Ukur	Target			Tolok Ukur	Target		
2	08	04			PROGRAM PENINGKATAN KUALITAS KELUARGA										38.000.000				100.000.000	
2	08	04	2,01		Peningkatan Kualitas Keluarga dalam Mewujudkan Kesetaraan Gender (KG) dan Hak Anak Tingkat Daerah Kabupaten/Kota										38.000.000				100.000.000	
2	08	04	2,01	01	Advokasi Kebijakan dan Pendampingan untuk Mewujudkan KG dan Perlindungan Anak Kewenangan Kabupaten/Kota	Layanan Pendidikan, Kesehatan Berbasis Teknologi Informasi	Meningkatnya Peran Gender dalam Pembangunan	Semua Kabupaten/ Ko ta, Semua Kecamatan, Semua Kelurahan	Rasio KDRT	0,0086	Jumlah lembaga yang mendapatkan advokasi kebijakan dan pendampingan keluarga	2 Lembaga	Meningkatnya pengetahuan dan ketrampilan keluarga	90 Orang	12.000.000		Jumlah lembaga yang mendapatkan advokasi kebijakan dan pendampingan keluarga	2 Lembaga	30.000.000	
2	08	04	2,01	02	Pelaksanaan Komunikasi, Informasi dan Edukasi KG dan Perlindungan Anak bagi Keluarga Kewenangan Kabupaten/Kota	Layanan Pendidikan, Kesehatan Berbasis Teknologi Informasi	Meningkatnya Peran Gender dalam Pembangunan	Semua Kabupaten/ Ko ta, Semua Kecamatan, Semua Kelurahan	Rasio KDRT	0,0086	Jumlah promosi KIE Perlindungan Anak yang dilakukan	100 Lembar	Meningkatnya pengetahuan dan ketrampilan keluarga	90 Orang	1.000.000		Jumlah promosi KIE Perlindungan Anak yang dilakukan	100 Lembar	10.000.000	
2	08	04	2,01	03	Pengembangan Kegiatan Masyarakat untuk Peningkatan Kualitas Keluarga Kewenangan Kabupaten/Kota	Layanan Pendidikan, Kesehatan Berbasis Teknologi Informasi	Meningkatnya Peran Gender dalam Pembangunan	Semua Kabupaten/ Ko ta, Semua Kecamatan, Semua Kelurahan	Rasio KDRT	0,0086	Jumlah peserta pembinaan ketrampilan dan manajemen usaha bagi perempuan	40 Orang	Meningkatnya pengetahuan dan ketrampilan keluarga	90 Orang	25.000.000		Jumlah peserta pembinaan ketrampilan dan manajemen usaha bagi perempuan	40 Orang	60.000.000	
2	08	05			PROGRAM PENGELOLAAN SISTEM DATA GENDER DAN ANAK										5.000.000				25.000.000	
2	08	05	2,01		Pengumpulan, Pengolahan Analisis dan Penyajian Data Gender dan Anak Dalam Kelembagaan Data di Tingkat Daerah Kabupaten/Kota										5.000.000				25.000.000	
2	08	05	2,01	01	Penyediaan Data Gender dan Anak di Kewenangan Kabupaten/Kota	Layanan Pendidikan, Kesehatan Berbasis Teknologi Informasi	Meningkatnya Peran Gender dalam Pembangunan	Semua Kabupaten/ Ko ta, Semua Kecamatan, Semua Kelurahan	Persentase tersedianya data Gender dan anak	100	Jumlah buku sistem data Gender dan Anak	1 Buku	Tersedianya data gender dan anak	1 Buku	5.000.000		Jumlah buku sistem data Gender dan Anak	1 Buku	25.000.000	
2	08	06			PROGRAM PEMENUHAN HAK ANAK (PHA)										26.000.000				30.000.000	
2	08	06	2,01		Pelembagaan PHA pada Lembaga Pemerintah, Nonpemerintah, dan Dunia Usaha Kewenangan Kabupaten/Kota										26.000.000				30.000.000	
2	08	06	2,01	01	Advokasi Kebijakan dan Pendampingan Pemenuhan Hak Anak pada Lembaga Pemerintah, Non Pemerintah, Media dan Dunia Usaha Kewenangan Kabupaten/Kota	Layanan Pendidikan, Kesehatan Berbasis Teknologi Informasi	Meningkatnya Peran Gender dalam Pembangunan	Semua Kabupaten/ Ko ta, Semua Kecamatan, Semua Kelurahan	Strata Kabupaten Layak Anak	Madya	Jumlah lembaga yang mendapatkan advokasi dan pendampingan pencegahan kekerasan terhadap anak	3 Lembaga	Meningkatnya pemenuhan hak anak, partisipasi anak dalam pembangunan dan reorganisasi Forum Anak	180 Orang	26.000.000		Jumlah lembaga yang mendapatkan advokasi dan pendampingan pencegahan kekerasan terhadap anak	3 Lembaga	30.000.000	
2	08	07			PROGRAM PERLINDUNGAN KHUSUS ANAK										64.897.100				115.000.000	
2	08	07	2,01		Pencegahan Kekerasan Terhadap Anak yang Melibatkan para Pihak Lingkup Daerah Kabupaten/Kota										34.897.100				45.000.000	
2	08	07	2,01	02	Koordinasi dan Sinkronisasi Pencegahan Kekerasan terhadap Anak Kewenangan Kabupaten/Kota	Layanan Pendidikan, Kesehatan Berbasis Teknologi Informasi	Meningkatnya Peran Gender dalam Pembangunan	Semua Kabupaten/ Ko ta, Semua Kecamatan, Semua Kelurahan	Persentase anak korban kekerasan yang tertangani secara komprehensif	71,72	Jumlah pelaksanaan rapat koodinasi dan sinkronisasi pencegahan dan penanganan kekerasan terhadap anak	4 kali	Terlayaninya korban kekerasan terhadap perempuan dan anak	27 Orang	34.897.100		Jumlah pelaksanaan rapat koodinasi dan sinkronisasi pencegahan dan penanganan kekerasan terhadap anak	4 kali	45.000.000	
2	08	07	2,02		Penyediaan Layanan bagi Anak yang Memerlukan Perlindungan Khusus yang Memerlukan Koordinasi Tingkat Daerah Kabupaten/Kota										5.000.000				30.000.000	
2	08	07	2,02	02	Koordinasi dan Sinkronisasi Pelaksanaan Pendampingan Anak yang Memerlukan Perlindungan Khusus Kewenangan Kabupaten/Kota	Layanan Pendidikan, Kesehatan Berbasis Teknologi Informasi	Meningkatnya Peran Gender dalam Pembangunan	Semua Kabupaten/ Ko ta, Semua Kecamatan, Semua Kelurahan	Persentase anak korban kekerasan yang tertangani secara komprehensif	71,72	Jumlah koordinasi dan sinkronisasi dalam pelaksanaan pendampingan anak	12 kali	Terlayaninya korban kekerasan terhadap perempuan dan anak pasca penanganan	27 Orang	5.000.000		Jumlah koordinasi dan sinkronisasi dalam pelaksanaan pendampingan anak	12 kali	30.000.000	
2	08	07	2,03		Penguatan dan Pengembangan Lembaga Penyedia Layanan bagi Anak yang Memerlukan Perlindungan Khusus Tingkat Daerah Kabupaten/Kota										25.000.000				40.000.000	

Kode					Urusan/ Bidang Urusan Pemerintahan Daerah Dan Program/ Kegiatan	Prioritas Daerah	Sasaran Daerah	Lokasi	Rencana Tahun 2022							Catatan Penting	Prakiraan Maju Terencana Tahun 2023			Keterangan
									Capaian Program		Keluaran Sub Kegiatan		Hasil Kegiatan		Pagu Indikatif (Rp.)		Keluaran Sub Kegiatan		Pagu Indikatif (Rp.)	Prioritas Pembangunan Nasional
									Tolok Ukur	Target	Tolok Ukur	Target	Tolok Ukur	Target			Tolok Ukur	Target		
2	08	07	2,03	01	Koordinasi dan Sinkronisasi Penyediaan Sarana Prasarana Layanan bagi Anak yang Memerlukan Perlindungan Khusus Tingkat Daerah Kabupaten/Kota	Layanan Pendidikan, Kesehatan Berbasis Teknologi Informasi	Meningkatnya Peran Gender dalam Pembangunan	Semua Kabupaten/ Ko ta, Semua Kecamatan, Semua Kelurahan	Persentase anak korban kekerasan yang tertangani secara komprehensif	71,72	Jumlah peserta rapat koordinasi KLA	60 Orang	Meningkatnya komitmen dan kebijakan tentang pemenuhan hak anak di Kabupaten Pacitan	60 Orang	25.000.000		Jumlah peserta rapat koordinasi KLA	60 Orang	40.000.000	
2	14				URUSAN PEMERINTAHAN BIDANG PENGENDALIAN PENDUDUK DAN KELUARGA BERENCANA										11.616.709.203				12.845.000.000	
2	14	01			PROGRAM PENUNJANG URUSAN PEMERINTAHAN DAERAH KABUPATEN/KOTA										2.899.860.353				3.540.000.000	
2	14	01	2,01		Perencanaan, Penganggaran, dan Evaluasi Kinerja Perangkat Daerah										17.197.900				55.000.000	
2	14	01	2,01	01	Penyusunan Dokumen Perencanaan Perangkat Daerah	Layanan Pendidikan, Kesehatan Berbasis Teknologi Informasi	Terwujudnya Birokrasi Yang Akuntabel	Semua Kabupaten/ Ko ta, Semua Kecamatan, Semua Kelurahan	Nilai SAKIP PD	>B	Jumlah Dokumen Perencanaan Perangkat Daerah Jumlah Peserta rapat koordinasi	6 Dokumen 40 Orang	Tersedianya dokumen perencanaan, evaluasi dan pelaporan Program PD	9 Dokumen	6.704.000		Jumlah Dokumen Perencanaan Perangkat Daerah Jumlah Peserta rapat koordinasi	6 Dokumen 40 Orang	15.000.000	
2	14	01	2,01	06	Koordinasi dan Penyusunan Laporan Capaian Kinerja dan Ikhtisar Realisasi Kinerja SKPD	Layanan Pendidikan, Kesehatan Berbasis Teknologi Informasi	Terwujudnya Birokrasi Yang Akuntabel	Semua Kabupaten/ Ko ta, Semua Kecamatan, Semua Kelurahan	Nilai SAKIP PD	>B	Jumlah Dokumen Laporan Capaian Kinerja Perangkat Daerah	3 Dokumen	Tersedianya dokumen perencanaan, evaluasi dan pelaporan Program PD	9 Dokumen	4.001.900		Jumlah Dokumen Laporan Capaian Kinerja Perangkat Daerah	3 Dokumen	25.000.000	
2	14	01	2,01	07	Evaluasi Kinerja Perangkat Daerah	Layanan Pendidikan, Kesehatan Berbasis Teknologi Informasi	Terwujudnya Birokrasi Yang Akuntabel	Semua Kabupaten/ Ko ta, Semua Kecamatan, Semua Kelurahan	Nilai SAKIP PD	>B	Jumlah Peserta Rapat Perencanaan dan Evaluasi	160 Orang	Tersedianya dokumen perencanaan, evaluasi dan pelaporan Program PD	9 Dokumen	6.492.000		Jumlah Peserta Rapat Perencanaan dan Evaluasi	160 Orang	15.000.000	
2	14	01	2,02		Administrasi Keuangan Perangkat Daerah										2.645.904.353				3.040.000.000	
2	14	01	2,02	01	Penyediaan Gaji dan Tunjangan ASN	Layanan Pendidikan, Kesehatan Berbasis Teknologi Informasi	Terwujudnya Birokrasi Yang Akuntabel	Semua Kabupaten/ Ko ta, Semua Kecamatan, Semua Kelurahan	Nilai SAKIP PD	>B	Jumlah Gaji dan Tunjangan ASN	14 Kali	Tersedianya Laporan Keuangan PD	10 Laporan	2.461.704.353		Jumlah Gaji dan Tunjangan ASN	14 Kali	2.800.000.000	
2	14	01	2,02	02	Penyediaan Administrasi Pelaksanaan Tugas ASN	Layanan Pendidikan, Kesehatan Berbasis Teknologi Informasi	Terwujudnya Birokrasi Yang Akuntabel	Semua Kabupaten/ Ko ta, Semua Kecamatan, Semua Kelurahan	Nilai SAKIP PD	>B	Jumlah Petugas Jasa Teknis Keuangan Jumlah Petugas Kebersihan	48 Orang 24 Orang	Tersedianya Laporan Keuangan PD	10 Laporan	167.000.000		Jumlah Petugas Jasa Teknis Keuangan Jumlah Petugas Kebersihan	48 Orang 24 Orang	200.000.000	
2	14	01	2,02	03	Pelaksanaan Penatausahaan dan Pengujian/Verifikasi Keuangan SKPD	Layanan Pendidikan, Kesehatan Berbasis Teknologi Informasi	Terwujudnya Birokrasi Yang Akuntabel	Semua Kabupaten/ Ko ta, Semua Kecamatan, Semua Kelurahan	Nilai SAKIP PD	>B	Jumlah Pengelolaan dan Penyiapan bahan pemeriksaan	2 Dokumen	Tersedianya Laporan Keuangan PD	10 Laporan	8.600.000		Jumlah Pengelolaan dan Penyiapan bahan pemeriksaan	2 Dokumen	20.000.000	
2	14	01	2,02	07	Koordinasi dan Penyusunan Laporan Keuangan Bulanan/Triwulanan/S em esteran SKPD	Layanan Pendidikan, Kesehatan Berbasis Teknologi Informasi	Terwujudnya Birokrasi Yang Akuntabel	Semua Kabupaten/ Ko ta, Semua Kecamatan, Semua Kelurahan	Nilai SAKIP PD	>B	Jumlah Laporan Akhir Tahun Jumlah Laporan Akuntansi dan Aset Jumlah Laporan Keuangan Bulanan/Semester an Jumlah Laporan Prognosis realisasi Anggaran	5 Dokumen 9 Dokumen 12 Dokumen 5 Dokumen	Tersedianya Laporan Keuangan PD	10 Laporan	8.600.000		Jumlah Laporan Akhir Tahun Jumlah Laporan Akuntansi dan Aset Jumlah Laporan Keuangan Bulanan/Semestera n Jumlah Laporan Prognosis realisasi Anggaran	5 Dokumen 9 Dokumen 12 Dokumen 5 Dokumen	20.000.000	
2	14	01	2,06		Administrasi Umum Perangkat Daerah										136.758.100				270.000.000	

Kode					Urusan/ Bidang Urusan Pemerintahan Daerah Dan Program/ Kegiatan	Prioritas Daerah	Sasaran Daerah	Lokasi	Rencana Tahun 2022						Pagu Indikatif (Rp.)	Catatan Penting	Prakiraan Maju Terencana Tahun 2023			Keterangan
									Capaian Program		Keluaran Sub Kegiatan		Hasil Kegiatan				Keluaran Sub Kegiatan		Pagu Indikatif (Rp.)	Prioritas Pembangunan Nasional
									Tolok Ukur	Target	Tolok Ukur	Target	Tolok Ukur	Target			Tolok Ukur	Target		
2	14	01	2,06	02	Penyediaan Peralatan dan Perlengkapan Kantor	Layanan Pendidikan, Kesehatan Berbasis Teknologi Informasi	Meningkatnya Layanan Publik Yang Inovatif	Semua Kabupaten/ Ko ta, Semua Kecamatan, Semua Kelurahan	Tingkat Pemenuhan Kebutuhan Dasar Operasional PD	100	Jumlah kebutuhan peralatan dan perlengkapan kantor	12 Bulan	Tercukupinya administrasi umum	12 Bulan	25.000.000		Jumlah kebutuhan peralatan dan perlengkapan kantor	12 Bulan	50.000.000	
2	14	01	2,06	09	Penyelenggaraan Rapat Koordinasi dan Konsultasi SKPD	Layanan Pendidikan, Kesehatan Berbasis Teknologi Informasi	Meningkatnya Layanan Publik Yang Inovatif	Semua Kabupaten/ Ko ta, Semua Kecamatan, Semua Kelurahan	Tingkat Pemenuhan Kebutuhan Dasar Operasional PD	100	Jumlah rapat koordinasi dan konsultasi SKPD dalam dan luar daerah Jumlah rapat pembinaan SKPD	12 Bulan 12 Bulan	Tercukupinya administrasi umum	12 Bulan	111.758.100		Jumlah rapat koordinasi dan konsultasi SKPD dalam dan luar daerah Jumlah rapat pembinaan SKPD	12 Bulan 12 Bulan	220.000.000	
2	14	01	2,08		Penyediaan Jasa Penunjang Urusan Pemerintahan Daerah										50.000.000				75.000.000	
2	14	01	2,08	02	Penyediaan Jasa Komunikasi, Sumber Daya Air dan Listrik	Layanan Pendidikan, Kesehatan Berbasis Teknologi Informasi	Meningkatnya Layanan Publik Yang Inovatif	Semua Kabupaten/ Ko ta, Semua Kecamatan, Semua Kelurahan	Tingkat Pemenuhan Kebutuhan Dasar Operasional PD	100	Jumlah jasa komunikasi, sumber daya air dan listrik	36 Paket	Tercukupinya Pembayaran Jasa Penunjang Urusan PD	12 Bulan	50.000.000		Jumlah jasa komunikasi, sumber daya air dan listrik	36 Paket	75.000.000	
2	14	01	2,09		Pemeliharaan Barang Milik Daerah Penunjang Urusan Pemerintahan Daerah										50.000.000				100.000.000	
2	14	01	2,09	02	Penyediaan Jasa Pemeliharaan, Biaya Pemeliharaan, Pajak, dan Perizinan Kendaraan Dinas Operasional atau Lapangan	Layanan Pendidikan, Kesehatan Berbasis Teknologi Informasi	Meningkatnya Layanan Publik Yang Inovatif	Semua Kabupaten/ Ko ta, Semua Kecamatan, Semua Kelurahan	Tingkat Pemenuhan Kebutuhan dan Pemeliharaan Sarana Prasarana Kerja sesuai Standar Daerah	100	Jumlah perawatan dan pemeliharaan kendaraan operasional dan mobil operasional Dinas PPKB dan PPPA	95 Unit	Tercukupinya Pemeliharaan Kendaraan Dinas Operasional	95 Unit	40.000.000		Jumlah perawatan dan pemeliharaan kendaraan operasional dan mobil operasional Dinas PPKB dan PPPA	95 Unit	50.000.000	
2	14	01	2,09	09	Pemeliharaan/Rehabilit asi Gedung Kantor dan Bangunan Lainnya	Layanan Pendidikan, Kesehatan Berbasis Teknologi Informasi	Meningkatnya Layanan Publik Yang Inovatif	Semua Kabupaten/ Ko ta, Semua Kecamatan, Semua Kelurahan	Tingkat Pemenuhan Kebutuhan dan Pemeliharaan Sarana Prasarana Kerja sesuai Standar Daerah	100	Jumlah Gedung dan bangunan kantor Dinas PPKB dan PPPA yang dipelihara	2 Gedung	Tercukupinya Pemeliharaan/reha bilitasi Gedung	2 Gedung	10.000.000		Jumlah Gedung dan bangunan kantor Dinas PPKB dan PPPA yang dipelihara	2 Gedung	50.000.000	
2	14	02			PROGRAM PENGENDALIAN PENDUDUK										21.000.000				95.000.000	
2	14	02	2,01		Pemaduan dan Sinkronisasi Kebijakan Pemerintah Daerah Provinsi dengan Pemerintah Daerah Kabupaten/Kota dalam rangka Pengendalian Kuantitas Penduduk										21.000.000				95.000.000	
2	14	02	2,01	05	Penguatan Kerjasama Pelaksanaan Pendidikan Kependudukan Jalur Pendidikan Formal	Layanan Pendidikan, Kesehatan Berbasis Teknologi Informasi	Meningkatnya Derajat Kesehatan Masyarakat	Semua Kabupaten/ Ko ta, Semua Kecamatan, Semua Kelurahan	Persentase SSK jalur pendidikan formal, informal dan non formal yang mendapat sosialisasi	2,93	Jumlah peserta sosialisasi SSK di Sekolah/Ponpes	80 Orang	Meningkatnya pengetahuan masyarakat mengenai kependudukan baik melalui jalur pendidikan formal, informal dan non formal	150 Orang	11.000.000		Jumlah peserta sosialisasi SSK di Sekolah/Ponpes	80 Orang	50.000.000	
2	14	02	2,01	06	Penguatan Kerjasama Pelaksanaan Pendidikan Kependudukan Jalur Pendidikan Nonformal	Layanan Pendidikan, Kesehatan Berbasis Teknologi Informasi	Meningkatnya Derajat Kesehatan Masyarakat	Semua Kabupaten/ Ko ta, Semua Kecamatan, Semua Kelurahan	Persentase SSK jalur pendidikan formal, informal dan non formal yang mendapat sosialisasi	2,93	Jumlah peserta sosialisasi SSK di Kecamatan	70 Orang	Meningkatnya pengetahuan masyarakat mengenai kependudukan baik melalui jalur pendidikan formal, informal dan non formal	150 Orang	10.000.000		Jumlah peserta sosialisasi SSK di Kecamatan	70 Orang	45.000.000	
2	14	03			PROGRAM PEMBINAAN KELUARGA BERENCANA (KB)										8.560.221.150				8.940.000.000	
2	14	03	2,01		Pelaksanaan Advokasi, Komunikasi, Informasi dan Edukasi (KIE) Pengendalian Penduduk dan KB sesuai Kearifan Budaya Lokal										1.072.322.000				1.130.000.000	

Kode					Urusan/ Bidang Urusan Pemerintahan Daerah Dan Program/ Kegiatan	Prioritas Daerah	Sasaran Daerah	Lokasi	Rencana Tahun 2022							Catatan Penting	Prakiraan Maju Terencana Tahun 2023			Keterangan
									Capaian Program		Keluaran Sub Kegiatan		Hasil Kegiatan		Pagu Indikatif (Rp.)		Keluaran Sub Kegiatan		Pagu Indikatif (Rp.)	Prioritas Pembangunan Nasional
									Tolok Ukur	Target	Tolok Ukur	Target	Tolok Ukur	Target			Tolok Ukur	Target		
2	14	03	2,01	03	Penyediaan dan Distribusi Sarana KIE Program KKBPK	Layanan Pendidikan, Kesehatan Berbasis Teknologi Informasi	Meningkatnya Derajat Kesehatan Masyarakat	Semua Kabupaten/ Ko ta, Semua Kecamatan, Semua Kelurahan	Persentase peserta KB aktif (CPR)	75	Jumlah balai penyuluhan yang mendapatkan dukungan media KIE	12 Balai	Meningkatnya pengetahuan masyarakat mengenai Program Bangga Kencana melalui Media massa, cetak, elektronik serta media luar ruang sesuai kearifan budaya lokal	12 Kecamatan	174.330.000		Jumlah balai penyuluhan yang mendapatkan dukungan media KIE	12 Balai	175.000.000	
2	14	03	2,01	04	Promosi dan KIE Program KKBPK Melalui Media Massa Cetak dan Elektronik serta Media Luar Ruang	Layanan Pendidikan, Kesehatan Berbasis Teknologi Informasi	Meningkatnya Derajat Kesehatan Masyarakat	Semua Kabupaten/ Ko ta, Semua Kecamatan, Semua Kelurahan	Persentase peserta KB aktif (CPR)	75	Jumlah media luar ruang yang dipasang	8 Buah	Meningkatnya pengetahuan masyarakat mengenai Program Bangga Kencana melalui Media massa, cetak, elektronik serta media luar ruang sesuai kearifan budaya lokal	12 Kecamatan	8.000.000		Jumlah media luar ruang yang dipasang	8 Buah	20.000.000	
2	14	03	2,01	05	Penggunaan Media Massa Cetak, Elektronik dan Media Lainnya sesuai Kearifan Budaya Lokal Dalam Pencitraan Program KKBPK	Layanan Pendidikan, Kesehatan Berbasis Teknologi Informasi	Meningkatnya Derajat Kesehatan Masyarakat	Semua Kabupaten/ Ko ta, Semua Kecamatan, Semua Kelurahan	Persentase peserta KB aktif (CPR)	75	Jumlah KIE Program Bangga Kencana melalui media elektronik	4 kali	Meningkatnya pengetahuan masyarakat mengenai Program Bangga Kencana melalui Media massa, cetak, elektronik serta media luar ruang sesuai kearifan budaya lokal	12 Kecamatan	9.000.000		Jumlah KIE Program Bangga Kencana melalui media elektronik	4 kali	35.000.000	
2	14	03	2,01	07	Pengelolaan Operasional dan Sarana di Balai Penyuluhan KKBPK	Layanan Pendidikan, Kesehatan Berbasis Teknologi Informasi	Meningkatnya Derajat Kesehatan Masyarakat	Semua Kabupaten/ Ko ta, Semua Kecamatan, Semua Kelurahan	Persentase peserta KB aktif (CPR)	75	Jumlah pembinaan dan sosialisasi di Balai Penyuluhan	36 kali	Meningkatnya pengetahuan masyarakat mengenai Program Bangga Kencana melalui Media massa, cetak, elektronik serta media luar ruang sesuai kearifan budaya lokal	12 Kecamatan	880.992.000		Jumlah pembinaan dan sosialisasi di Balai Penyuluhan	36 kali	900.000.000	
2	14	03	2,02		Pendayagunaan Tenaga Penyuluh KB/Petugas Lapangan KB (PKB/PLKB)										4.139.111.000				4.200.000.000	
2	14	03	2,02	04	Penggerakan Kader Institusi Masyarakat Pedesaan (IMP)	Layanan Pendidikan, Kesehatan Berbasis Teknologi Informasi	Meningkatnya Derajat Kesehatan Masyarakat	Semua Kabupaten/ Ko ta, Semua Kecamatan, Semua Kelurahan	Persentase peserta KB aktif (CPR)	75	Jumlah kader IMP yang dibina	1.762 Orang	Meningkatnya cakupan penggerakan Kader IMP	7048 Orang	4.139.111.000		Jumlah kader IMP yang dibina	1.762 Orang	4.200.000.000	
2	14	03	2,03		Pengendalian dan Pendistribusian Kebutuhan Alat dan Obat Kontrasepsi serta Pelaksanaan Pelayanan KB di Daerah Kabupaten/Kota										2.731.340.150				2.960.000.000	
2	14	03	2,03	01	Pengendalian Pendistribusian Alat dan Obat Kontrasepsi dan Sarana Penunjang Pelayanan KB ke Fasilitas Kesehatan Termasuk Jaringan dan Jejaringnya	Layanan Pendidikan, Kesehatan Berbasis Teknologi Informasi	Meningkatnya Derajat Kesehatan Masyarakat	Semua Kabupaten/ Ko ta, Semua Kecamatan, Semua Kelurahan	Persentase peserta KB aktif (CPR)	75	Jumlah pendistribusian alat dan obat kontrasepsi dan sarana penunjang pelayanan KB	36 Faskes	Meningkatnya kesertaan ber-KB	12 Kecamatan	68.237.000		Jumlah pendistribusian alat dan obat kontrasepsi dan sarana penunjang pelayanan KB	36 Faskes	70.000.000	

Kode					Urusan/ Bidang Urusan Pemerintahan Daerah Dan Program/ Kegiatan	Prioritas Daerah	Sasaran Daerah	Lokasi	Rencana Tahun 2022							Catatan Penting	Prakiraan Maju Terencana Tahun 2023			Keterangan
									Capaian Program		Keluaran Sub Kegiatan		Hasil Kegiatan		Pagu Indikatif (Rp.)		Keluaran Sub Kegiatan		Pagu Indikatif (Rp.)	Prioritas Pembangunan Nasional
									Tolok Ukur	Target	Tolok Ukur	Target	Tolok Ukur	Target			Tolok Ukur	Target		
2	14	03	2,03	02	Peningkatan Kompetensi Pengelola dan Petugas Logistik Alat dan Obat Kontrasepsi serta Sarana Penunjang Pelayanan KB	Layanan Pendidikan, Kesehatan Berbasis Teknologi Informasi	Meningkatnya Derajat Kesehatan Masyarakat	Semua Kabupaten/ Ko ta, Semua Kecamatan, Semua Kelurahan	Persentase peserta KB aktif (CPR)	75	Jumlah Pengelola Alokon/ Petugas RR yang mendapatkan pelatihan	36 Orang	Meningkatnya kesertaan ber-KB	12 Kecamatan	20.000.000		Jumlah Pengelola Alokon/ Petugas RR yang mendapatkan pelatihan	36 Orang	40.000.000	
2	14	03	2,03	03	Peningkatan Kesertaan Penggunaan Metode Kontrasepsi Jangka Panjang (MKJP)	Layanan Pendidikan, Kesehatan Berbasis Teknologi Informasi	Meningkatnya Derajat Kesehatan Masyarakat	Semua Kabupaten/ Ko ta, Semua Kecamatan, Semua Kelurahan	Persentase peserta KB aktif (CPR)	75	Jumlah pelayanan Peserta KB MKJP	2.432 Akseptor	Meningkatnya kesertaan ber-KB	12 Kecamatan	1.344.575.150		Jumlah pelayanan Peserta KB MKJP	2.432 Akseptor	1.400.000.000	
2	14	03	2,03	04	Penyediaan Dukungan Ayoman Komplikasi Berat dan Kegagalan Penggunaan MKJP	Layanan Pendidikan, Kesehatan Berbasis Teknologi Informasi	Meningkatnya Derajat Kesehatan Masyarakat	Semua Kabupaten/ Ko ta, Semua Kecamatan, Semua Kelurahan	Persentase peserta KB aktif (CPR)	75	Jumlah Peserta KB MKJP yang mengalami Komplikasi Berat dan Kegagalan yang mendapat penanganan	5 Orang	Meningkatnya kesertaan ber-KB	12 Kecamatan	10.000.000		Jumlah Peserta KB MKJP yang mengalami Komplikasi Berat dan Kegagalan yang mendapat penanganan	5 Orang	50.000.000	
2	14	03	2,03	06	Penyediaan Sarana Penunjang Pelayanan KB	Layanan Pendidikan, Kesehatan Berbasis Teknologi Informasi	Meningkatnya Derajat Kesehatan Masyarakat	Semua Kabupaten/ Ko ta, Semua Kecamatan, Semua Kelurahan	Persentase peserta KB aktif (CPR)	75	Jumlah sarana penunjang pelayanan KB yang tersedia	5 paket	Meningkatnya kesertaan ber-KB	12 Kecamatan	1.238.528.000		Jumlah sarana penunjang pelayanan KB yang tersedia	5 paket	1.300.000.000	
2	14	03	2,03	11	Dukungan Operasional Pelayanan KB Bergerak	Layanan Pendidikan, Kesehatan Berbasis Teknologi Informasi	Meningkatnya Derajat Kesehatan Masyarakat	Semua Kabupaten/ Ko ta, Semua Kecamatan, Semua Kelurahan	Persentase peserta KB aktif (CPR)	75	Jumlah Layanan KB MKJP dengan MUYAN	40 Orang	Meningkatnya kesertaan ber-KB	12 Kecamatan	10.000.000		Jumlah Layanan KB MKJP dengan MUYAN	40 Orang	40.000.000	
2	14	03	2,03	13	Peningkatan Kesertaan KB Pria	Layanan Pendidikan, Kesehatan Berbasis Teknologi Informasi	Meningkatnya Derajat Kesehatan Masyarakat	Semua Kabupaten/ Ko ta, Semua Kecamatan, Semua Kelurahan	Persentase peserta KB aktif (CPR)	75	Jumlah Peserta Sosialisasi KB Pria	80 Orang	Meningkatnya kesertaan ber-KB	12 Kecamatan	40.000.000		Jumlah Peserta Sosialisasi KB Pria	80 Orang	60.000.000	
2	14	03	2,04		Pemberdayaan dan Peningkatan Peran serta Organisasi Kemasyarakatan Tingkat Daerah Kabupaten/Kota dalam Pelaksanaan Pelayanan dan Pembinaan Kesertaan										617.448.000				650.000.000	
2	14	03	2,04	03	Pelaksanaan dan Pengelolaan Program KKBPK di Kampung KB	Layanan Pendidikan, Kesehatan Berbasis Teknologi Informasi	Meningkatnya Derajat Kesehatan Masyarakat	Semua Kabupaten/ Ko ta, Semua Kecamatan, Semua Kelurahan	Persentase peserta KB aktif (CPR)	75	Jumlah peserta sosialisasi di Kampung KB	864 Orang	Meningkatnya peran serta organisasi kemasyarakatan dalam pelaksanaan pelayanan dan pembinaan kesertaan ber-KB	12 Kecamatan	608.448.000		Jumlah peserta sosialisasi di Kampung KB	864 Orang	620.000.000	
2	14	03	2,04	04	Pembinaan Terpadu Kampung KB	Layanan Pendidikan, Kesehatan Berbasis Teknologi Informasi	Meningkatnya Derajat Kesehatan Masyarakat	Semua Kabupaten/ Ko ta, Semua Kecamatan, Semua Kelurahan	Persentase peserta KB aktif (CPR)	75	Jumlah kampung KB yang dibina	12 Kampung KB	Meningkatnya peran serta organisasi kemasyarakatan dalam pelaksanaan pelayanan dan pembinaan kesertaan ber-KB	12 Kecamatan	9.000.000		Jumlah kampung KB yang dibina	12 Kampung KB	30.000.000	
2	14	04			PROGRAM PEMBERDAYAAN DAN PENINGKATAN KELUARGA SEJAHTERA (KS)										135.627.700				270.000.000	
2	14	04	2,01		Pelaksanaan Pembangunan Keluarga melalui Pembinaan Ketahanan dan Kesejahteraan Keluarga										135.627.700				270.000.000	

Kode					Urusan/ Bidang Urusan Pemerintahan Daerah Dan Program/ Kegiatan	Prioritas Daerah	Sasaran Daerah	Lokasi	Rencana Tahun 2022							Catatan Penting	Prakiraan Maju Terencana Tahun 2023			Keterangan
									Capaian Program		Keluaran Sub Kegiatan		Hasil Kegiatan		Pagu Indikatif (Rp.)		Keluaran Sub Kegiatan		Pagu Indikatif (Rp.)	Prioritas Pembangunan Nasional
									Tolok Ukur	Target	Tolok Ukur	Target	Tolok Ukur	Target			Tolok Ukur	Target		
2	14	04	2,01	01	Pembentukan Kelompok Ketahanan dan Kesejahteraan Keluarga (Bina Keluarga Balita (BKB), Bina Keluarga Remaja (BKR), Pusat Informasi dan Konseling Remaja (PIK-R) Bina Keluarga Lansia (BKL), Unit Peningkatan Pendapatan Keluarga Sejahtera (UPPKS) dan Pemberdayaan Ekonomi Keluarga)	Layanan Pendidikan, Kesehatan Berbasis Teknologi Informasi	Meningkatnya Derajat Kesehatan Masyarakat	Semua Kabupaten/ Ko ta, Semua Kecamatan, Semua Kelurahan	Persentase kelompok kegiatan yang mendapatkan materi pembinaan 8 fungsi keluarga	80,23	Jumlah PIK R yang terbentuk	12 Kelompok	Meningkatnya pengetahuan dan ketrampilan kelompok ketahanan dan kesejahteraan keluarga	25 Kelompok	50.000.000		Jumlah PIK R yang terbentuk	12 Kelompok	90.000.000	
2	14	04	2,01	03	Orientasi dan Pelatihan Teknis Pengelola Ketahanan dan Kesejahteraan Keluarga (BKB, BKR, BKL, PPPKS, PIK-R dan Pemberdayaan Ekonomi Keluarga/UPPKS)	Layanan Pendidikan, Kesehatan Berbasis Teknologi Informasi	Meningkatnya Derajat Kesehatan Masyarakat	Semua Kabupaten/ Ko ta, Semua Kecamatan, Semua Kelurahan	Persentase kelompok kegiatan yang mendapatkan materi pembinaan 8 fungsi keluarga	80,23	Jumlah Anggota UPPKS yang mengikuti orientasi/pelatiha n Jumlah Kelompok UPPKS yang mendapat orientasi/pelatiha n pengelolaan UPPKS	25 Orang 1 Kelompok	Meningkatnya pengetahuan dan ketrampilan kelompok ketahanan dan kesejahteraan keluarga	25 Kelompok	10.627.700		Jumlah Anggota UPPKS yang mengikuti orientasi/pelatihan Jumlah Kelompok UPPKS yang mendapat orientasi/pelatihan pengelolaan UPPKS	25 Orang 1 Kelompok	40.000.000	
2	14	04	2,01	04	Orientasi/Pelatihan Teknis Pelaksana/Kader Ketahanan dan Kesejahteraan Keluarga (BKB, BKR, BKL, PPPKS, PIK-R dan Pemberdayaan Ekonomi Keluarga/UPPKS)	Layanan Pendidikan, Kesehatan Berbasis Teknologi Informasi	Meningkatnya Derajat Kesehatan Masyarakat	Semua Kabupaten/ Ko ta, Semua Kecamatan, Semua Kelurahan	Persentase kelompok kegiatan yang mendapatkan materi pembinaan 8 fungsi keluarga	80,23	Jumlah Anggota BKB yang mengikuti orientasi/pelatiha n	300 Orang	Meningkatnya pengetahuan dan ketrampilan kelompok ketahanan dan kesejahteraan keluarga	25 Kelompok	50.000.000		Jumlah Anggota BKB yang mengikuti orientasi/pelatihan	300 Orang	60.000.000	
2	14	04	2,01	07	Promosi dan Sosialisasi Kelompok Kegiatan Ketahanan dan Kesejahteraan Keluarga (BKB, BKR, BKL, PPPKS, PIK-R dan Pemberdayaan Ekonomi Keluarga/UPPKS)	Layanan Pendidikan, Kesehatan Berbasis Teknologi Informasi	Meningkatnya Derajat Kesehatan Masyarakat	Semua Kabupaten/ Ko ta, Semua Kecamatan, Semua Kelurahan	Persentase kelompok kegiatan yang mendapatkan materi pembinaan 8 fungsi keluarga	80,23	Jumlah Anggota Kelompok BKL yang mengikuti Sosialisasi Jumlah Anggota Kelompok BKR yang mengikuti Sosialisasi Jumlah PUS yang mendapatkan sosialisasi stunting	10 Orang 10 Orang 10 PUS	Meningkatnya pengetahuan dan ketrampilan kelompok ketahanan dan kesejahteraan keluarga	25 Kelompok	10.000.000		Jumlah Anggota Kelompok BKL yang mengikuti Sosialisasi Jumlah Anggota Kelompok BKR yang mengikuti Sosialisasi Jumlah PUS yang mendapatkan sosialisasi stunting	10 Orang 10 Orang 10 PUS	30.000.000	
2	14	04	2,01	08	Promosi dan Sosialisasi Kelompok Kegiatan Ketahanan dan Kesejahteraan Keluarga (Menjadi Orang Tua Hebat, Generasi Berencana, Kelanjutusiaan serta Pengelolaan Keuangan Keluarga)	Layanan Pendidikan, Kesehatan Berbasis Teknologi Informasi	Meningkatnya Derajat Kesehatan Masyarakat	Semua Kabupaten/ Ko ta, Semua Kecamatan, Semua Kelurahan	Persentase kelompok kegiatan yang mendapatkan materi pembinaan 8 fungsi keluarga	80,23	Jumlah peserta yang mengikuti pemilihan Duta Genre	40 Orang	Meningkatnya pengetahuan dan ketrampilan kelompok ketahanan dan kesejahteraan keluarga	25 Kelompok	15.000.000		Jumlah peserta yang mengikuti pemilihan Duta Genre	40 Orang	50.000.000	
														TOTAL	11.979.606.303				13.557.000.000	

Program dan Kegiatan Perangkat Daerah
Kabupaten Pacitan
Tahun 2022

Unit Organisasi : 2.09.0.00.0.00.01.00 Dinas Pangan
Sub Unit Organisasi : 2.09.0.00.0.00.01.00 Dinas Pangan

Kode					Urusan/ Bidang Urusan Pemerintahan Daerah Dan Program/ Kegiatan	Prioritas Daerah	Sasaran Daerah	Lokasi	Rencana Tahun 2022							Catatan Penting	Prakiraan Maju Terencana Tahun 2023			Keterangan
									Capaian Program		Keluaran Sub Kegiatan		Hasil Kegiatan		Pagu Indikatif (Rp.)		Keluaran Sub Kegiatan		Pagu Indikatif (Rp.)	Prioritas Pembangunan Nasional
									Tolok Ukur	Target	Tolok Ukur	Target	Tolok Ukur	Target			Tolok Ukur	Target		
2					URUSAN PEMERINTAHAN WAJIB YANG TIDAK BERKAITAN DENGAN PELAYANAN DASAR															
2	09				URUSAN PEMERINTAHAN BIDANG PANGAN										4.005.341.519				4.566.064.519	
2	09	01			PROGRAM PENUNJANG URUSAN PEMERINTAHAN DAERAH KABUPATEN/KOTA										2.513.609.519				2.846.064.519	
2	09	01	2,01		Perencanaan, Penganggaran, dan Evaluasi Kinerja Perangkat Daerah										30.000.000				54.000.000	
2	09	01	2,01	01	Penyusunan Dokumen Perencanaan Perangkat Daerah	Pengembangan Sektor Ekonomi Unggulan Pendukung Pariwisata	Meningkatnya Pendapatan Perkapita	Kab. Pacitan, Semua Kecamatan, Semua Kelurahan	Hasil Nilai Evaluasi SAKIP Perangkat Daerah	B	Dokumen Perencanaan dan Laporan Capaian Kinerja	2 Dokumen	Dokumen Perencanaan, Penganggaran dan Evaluasi	Tersediany a Data Tentang Perencana an Dinas Pangan	1.250.000		Dokumen Perencanaan dan Laporan Capaian Kinerja	2 Dokumen	2.500.000	
2	09	01	2,01	02	Koordinasi dan Penyusunan Dokumen RKA-SKPD	Pengembangan Sektor Ekonomi Unggulan Pendukung Pariwisata	Meningkatnya Pendapatan Perkapita	Kab. Pacitan, Semua Kecamatan, Semua Kelurahan	Hasil Nilai Evaluasi SAKIP Perangkat Daerah	B	Dokumen Rencana Kerja Anggaran OPD	1 Dokumen	Dokumen Perencanaan, Penganggaran dan Evaluasi	Tersediany a Data Tentang Perencana an Dinas Pangan	18.600.000		Dokumen Rencana Kerja Anggaran OPD	1 Dokumen	25.000.000	
2	09	01	2,01	03	Koordinasi dan Penyusunan Dokumen Perubahan RKA-SKPD	Pengembangan Sektor Ekonomi Unggulan Pendukung Pariwisata	Meningkatnya Pendapatan Perkapita	Kab. Pacitan, Semua Kecamatan, Semua Kelurahan	Hasil Nilai Evaluasi SAKIP Perangkat Daerah	B	Dokumen Rencana Kerja Anggaran Perubahan OPD	1 Dokumen	Dokumen Perencanaan, Penganggaran dan Evaluasi	Tersediany a Data Tentang Perencana an Dinas Pangan	1.250.000		Dokumen Rencana Kerja Anggaran Perubahan OPD	1 Dokumen	3.000.000	
2	09	01	2,01	05	Koordinasi dan Penyusunan Perubahan DPA-SKPD	Pengembangan Sektor Ekonomi Unggulan Pendukung Pariwisata	Meningkatnya Pendapatan Perkapita	Kab. Pacitan, Semua Kecamatan, Semua Kelurahan	Hasil Nilai Evaluasi SAKIP Perangkat Daerah	B	Dokumen DPA SKPD	2 Dokumen	Dokumen Perencanaan, Penganggaran dan Evaluasi	Tersediany a Data Tentang Perencana an Dinas Pangan	1.250.000		Dokumen DPA SKPD	2 Dokumen	3.000.000	
2	09	01	2,01	06	Koordinasi dan Penyusunan Laporan Capaian Kinerja dan Ikhtisar Realisasi Kinerja SKPD	Pengembangan Sektor Ekonomi Unggulan Pendukung Pariwisata	Meningkatnya Pendapatan Perkapita	Kab. Pacitan, Semua Kecamatan, Semua Kelurahan	Hasil Nilai Evaluasi SAKIP Perangkat Daerah	B	Laporan Capaian Kinerja beserta iktisarnya	2 Dokumen	Dokumen Perencanaan, Penganggaran dan Evaluasi	Tersediany a Data Tentang Perencana an Dinas Pangan	6.150.000		Laporan Capaian Kinerja beserta iktisarnya	2 Dokumen	16.000.000	
2	09	01	2,01	07	Evaluasi Kinerja Perangkat Daerah	Pengembangan Sektor Ekonomi Unggulan Pendukung Pariwisata	Meningkatnya Pendapatan Perkapita	Kab. Pacitan, Semua Kecamatan, Semua Kelurahan	Hasil Nilai Evaluasi SAKIP Perangkat Daerah	B	Dokumen Laporan Capaian Kinerja SKPD	2 Dokumen	Dokumen Perencanaan, Penganggaran dan Evaluasi	Tersediany a Data Tentang Perencana an Dinas Pangan	1.500.000		Dokumen Laporan Capaian Kinerja SKPD	2 Dokumen	4.500.000	
2	09	01	2,02		Administrasi Keuangan Perangkat Daerah										2.040.354.519				2.062.564.519	
2	09	01	2,02	01	Penyediaan Gaji dan Tunjangan ASN	Pengembangan Sektor Ekonomi Unggulan Pendukung Pariwisata	Meningkatnya Pendapatan Perkapita	Kab. Pacitan, Semua Kecamatan, Semua Kelurahan	Tersedianya Dokumen Perencanaan dan Laporan Capaian Kinerja	B	Dokumen Jumlah Anggaran Gaji Di Tingkat SKPD	1 Dokumen	Dokumen Perencanaan, Penganggaran dan Evaluasi	Tersediany a Data Tentang Perencana an Dinas Pangan	1.938.014.519		Dokumen Jumlah Anggaran Gaji Di Tingkat SKPD	1 Dokumen	1.938.014.519	
2	09	01	2,02	02	Penyediaan Administrasi Pelaksanaan Tugas ASN	Pengembangan Sektor Ekonomi Unggulan Pendukung Pariwisata		Kab. Pacitan, Semua Kecamatan, Semua Kelurahan	Tersedianya Dokumen Perencanaan dan Laporan Capaian Kinerja	B	Terlaksananya Pengadministrasia n Perkantoran	12 bulan	Dokumen Perencanaan, Penganggaran dan Evaluasi		90.840.000		Terlaksananya Pengadministrasian Perkantoran	12 bulan	110.000.000	
2	09	01	2,02	03	Pelaksanaan Penatausahaan dan Pengujian/Verifikasi Keuangan SKPD	Pengembangan Sektor Ekonomi Unggulan Pendukung Pariwisata		Kab. Pacitan, Semua Kecamatan, Semua Kelurahan	Tersedianya Dokumen Perencanaan dan Laporan Capaian Kinerja	B	Dokumen hasil Pengujian/Verifik asi Keuangan SKPD	3 Dokumen	Dokumen Perencanaan, Penganggaran dan Evaluasi		3.000.000		Dokumen hasil Pengujian/Verifikasi Keuangan SKPD	3 Dokumen	3.500.000	
2	09	01	2,02	04	Koordinasi dan Pelaksanaan Akuntansi SKPD	Pengembangan Sektor Ekonomi Unggulan Pendukung Pariwisata		Kab. Pacitan, Semua Kecamatan, Semua Kelurahan	Tersedianya Dokumen Perencanaan dan Laporan Capaian Kinerja	B	Rapat koordinasi Pelaksanaan Akutansi SKPD	1 kali	Dokumen Perencanaan, Penganggaran dan Evaluasi		1.500.000		Rapat koordinasi Pelaksanaan Akutansi SKPD	1 kali	2.000.000	

Kode					Urusan/ Bidang Urusan Pemerintahan Daerah Dan Program/ Kegiatan	Prioritas Daerah	Sasaran Daerah	Lokasi	Rencana Tahun 2022							Catatan Penting	Prakiraan Maju Terencana Tahun 2023			Keterangan
									Capaian Program		Keluaran Sub Kegiatan		Hasil Kegiatan		Pagu Indikatif (Rp.)		Keluaran Sub Kegiatan		Pagu Indikatif (Rp.)	Prioritas Pembangunan Nasional
									Tolok Ukur	Target	Tolok Ukur	Target	Tolok Ukur	Target			Tolok Ukur	Target		
2	09	01	2,02	05	Koordinasi dan Penyusunan Laporan Keuangan Akhir Tahun SKPD	Pengembangan Sektor Ekonomi Unggulan Pendukung Pariwisata	Meningkatnya Pendapatan Perkapita	Kab. Pacitan, Semua Kecamatan, Semua Kelurahan	Tersedianya Dokumen Perencanaan dan Laporan Capaian Kinerja	B	Rapat Koordinasi Pembuatan laporan akhir tahun	1 Kali	Dokumen Perencanaan, Penganggaran dan Evaluasi	Tersediany a Data Tentang Perencana an Dinas Pangan	1.000.000		Rapat Koordinasi Pembuatan laporan akhir tahun	1 Kali	1.500.000	
2	09	01	2,02	06	Pengelolaan dan Penyiapan Bahan Tanggapan Pemeriksaan	Pengembangan Sektor Ekonomi Unggulan Pendukung Pariwisata		Kab. Pacitan, Semua Kecamatan, Semua Kelurahan	Tersedianya Dokumen Perencanaan dan Laporan Capaian Kinerja	B	Dokumen Bahan Tanggapan Pemeriksaaan	1 Dokumen	Dokumen Perencanaan, Penganggaran dan Evaluasi	Tersediany a Data Tentang Perencana an Dinas Pangan	3.000.000		Dokumen Bahan Tanggapan Pemeriksaaan	1 Dokumen	3.300.000	
2	09	01	2,02	07	Koordinasi dan Penyusunan Laporan Keuangan Bulanan/Triwulanan/S em esteran SKPD	Pengembangan Sektor Ekonomi Unggulan Pendukung Pariwisata		Kab. Pacitan, Semua Kecamatan, Semua Kelurahan	Tersedianya Dokumen Perencanaan dan Laporan Capaian Kinerja	B	Laporan nKeuangan Bulanan/Triwula nan/Semesteran SKPD	1 Dokumen	Dokumen Perencanaan, Penganggaran dan Evaluasi	Tersediany a Data Tentang Perencana an Dinas Pangan	2.000.000		Laporan nKeuangan Bulanan/Triwulana n/Semesteran SKPD	1 Dokumen	2.750.000	
2	09	01	2,02	08	Penyusunan Pelaporan dan Analisis Prognosis Realisasi Anggaran	Pengembangan Sektor Ekonomi Unggulan Pendukung Pariwisata		Kab. Pacitan, Semua Kecamatan, Semua Kelurahan	Tersedianya Dokumen Perencanaan dan Laporan Capaian Kinerja	B	Dokumen Prognosis Realisasi Anggaran	1 Dokumen	Dokumen Perencanaan, Penganggaran dan Evaluasi	Tersediany a Data Tentang Perencana an Dinas Pangan	1.000.000		Dokumen Prognosis Realisasi Anggaran	1 Dokumen	1.500.000	
2	09	01	2,06		Administrasi Umum Perangkat Daerah										150.305.000				257.000.000	
2	09	01	2,06	01	Penyediaan Komponen Instalasi Listrik/Penerangan Bangunan Kantor	Pengembangan Sektor Ekonomi Unggulan Pendukung Pariwisata	Meningkatnya Pendapatan Perkapita	Kab. Pacitan, Semua Kecamatan, Semua Kelurahan	Tersedianya Dokumen Perencanaan dan Laporan Capaian Kinerja	B	Terpenuhimya Penerangan Kantor/OPD	12 Bulan	Tersedianya Kebutuhan Dasar Perangkat Daerah	12 Bulan	8.000.000		Terpenuhimya Penerangan Kantor/OPD	12 Bulan	9.000.000	
2	09	01	2,06	02	Penyediaan Peralatan dan Perlengkapan Kantor	Pengembangan Sektor Ekonomi Unggulan Pendukung Pariwisata		Kab. Pacitan, Semua Kecamatan, Semua Kelurahan	Tersedianya Dokumen Perencanaan dan Laporan Capaian Kinerja	B	Terpenuhimya Kebutuhan peralatan dan perlengkapan kantor	12 Bulan	Tersedianya Kebutuhan Dasar Perangkat Daerah	12 Bulan	25.000.000		Terpenuhimya Kebutuhan peralatan dan perlengkapan kantor	12 Bulan	30.000.000	
2	09	01	2,06	03	Penyediaan Peralatan Rumah Tangga	Pengembangan Sektor Ekonomi Unggulan Pendukung Pariwisata		Kab. Pacitan, Semua Kecamatan, Semua Kelurahan	Tersedianya Dokumen Perencanaan dan Laporan Capaian Kinerja	B	Tersedianya peralatan logistik pegawai	100%	Tersedianya Kebutuhan Dasar Perangkat Daerah	12 Bulan	7.500.000		Tersedianya peralatan logistik pegawai	100%	8.000.000	
2	09	01	2,06	04	Penyediaan Bahan Logistik Kantor	Pengembangan Sektor Ekonomi Unggulan Pendukung Pariwisata		Kab. Pacitan, Semua Kecamatan, Semua Kelurahan	Tersedianya Dokumen Perencanaan dan Laporan Capaian Kinerja	B	Tersedianya peralatan logistik pegawai	100%	Tersedianya Kebutuhan Dasar Perangkat Daerah	12 Bulan	30.000.000		Tersedianya peralatan logistik pegawai	100%	40.000.000	
2	09	01	2,06	05	Penyediaan Barang Cetakan dan Penggandaan	Pengembangan Sektor Ekonomi Unggulan Pendukung Pariwisata		Kab. Pacitan, Semua Kecamatan, Semua Kelurahan	Tersedianya Dokumen Perencanaan dan Laporan Capaian Kinerja	B	Tersediannya Arsip Kegiatan OPD	100%	Tersedianya Kebutuhan Dasar Perangkat Daerah	12 Bulan	12.500.000		Tersediannya Arsip Kegiatan OPD	100%	15.000.000	
2	09	01	2,06	09	Penyelenggaraan Rapat Koordinasi dan Konsultasi SKPD	Pengembangan Sektor Ekonomi Unggulan Pendukung Pariwisata		Kab. Pacitan, Semua Kecamatan, Semua Kelurahan	Tersedianya Dokumen Perencanaan dan Laporan Capaian Kinerja	B	Terpenuhinya Koordinasi dan Konsultasi luar Daerah	12 Kali	Tersedianya Kebutuhan Dasar Perangkat Daerah	12 Bulan	67.305.000		Terpenuhinya Koordinasi dan Konsultasi luar Daerah	12 Kali	155.000.000	
2	09	01	2,07		Pengadaan Barang Milik Daerah Penunjang Urusan Pemerintah Daerah										58.750.000				198.500.000	
2	09	01	2,07	05	Pengadaan Mebel	Pengembangan Sektor Ekonomi Unggulan Pendukung Pariwisata	Meningkatnya Pendapatan Perkapita	Kab. Pacitan, Semua Kecamatan, Semua Kelurahan	Nilai Indeks Kepuasan Masyarakat (IKM)	B	Tersedianya Meja Kerja dan Rak Dokumen	5 Unit	Tersedianya Sarana dan Prasarana Pernunjang Krgiatan Perkatoran	12 Bulan	-		Tersedianya Meja Kerja dan Rak Dokumen	5 Unit	16.000.000	

Kode					Urusan/ Bidang Urusan Pemerintahan Daerah Dan Program/ Kegiatan	Prioritas Daerah	Sasaran Daerah	Lokasi	Rencana Tahun 2022							Catatan Penting	Prakiraan Maju Terencana Tahun 2023			Keterangan
									Capaian Program		Keluaran Sub Kegiatan		Hasil Kegiatan		Pagu Indikatif (Rp.)		Keluaran Sub Kegiatan		Pagu Indikatif (Rp.)	Prioritas Pembangunan Nasional
									Tolok Ukur	Target	Tolok Ukur	Target	Tolok Ukur	Target			Tolok Ukur	Target		
2	09	01	2,07	10	Pengadaan Sarana dan Prasarana Gedung Kantor atau Bangunan Lainnya	Pengembangan Sektor Ekonomi Unggulan Pendukung Pariwisata	Meningkatnya Pendapatan Perkapita	Kab. Pacitan, Semua Kecamatan, Semua Kelurahan	Nilai Indeks Kepuasan Masyarakat (IKM)	B	Terpenuhinya Peralatan gedung Kantor	100%	Tersedianya Sarana dan Prasarana Pernunjang Krgiatan Perkatoran	12 Bulan	51.750.000		Terpenuhinya Peralatan gedung Kantor	100%	175.000.000	
2	09	01	2,07	11	Pengadaan Sarana dan Prasarana Pendukung Gedung Kantor atau Bangunan Lainnya	Pengembangan Sektor Ekonomi Unggulan Pendukung Pariwisata	Meningkatnya Pendapatan Perkapita	Kab. Pacitan, Semua Kecamatan, Semua Kelurahan	Nilai Indeks Kepuasan Masyarakat (IKM)	B	Terwujudnya Kenyamanan kerja pegawai diruang kerja	12 Bulan	Tersedianya Sarana dan Prasarana Pernunjang Krgiatan Perkatoran	12 Bulan	7.000.000		Terwujudnya Kenyamanan kerja pegawai diruang kerja	12 Bulan	7.500.000	
2	09	01	2,08		Penyediaan Jasa Penunjang Urusan Pemerintahan Daerah										139.900.000				153.000.000	
2	09	01	2,08	01	Penyediaan Jasa Surat Menyurat	Pengembangan Sektor Ekonomi Unggulan Pendukung Pariwisata	Meningkatnya Pendapatan Perkapita	Kab. Pacitan, Semua Kecamatan, Semua Kelurahan	Nilai Indeks Kepuasan Masyarakat (IKM)	B	Tersedianya Dokumen Surat menyurat di tingkat OPDkerja	12 Bulan	Terpenuhinya Jasa Jasa Penunjang Kegiatan Perkantoran	12 bulan	3.000.000		Tersedianya Dokumen Surat menyurat di tingkat OPDkerja	12 Bulan	5.000.000	
2	09	01	2,08	03	Penyediaan Jasa Peralatan dan Perlengkapan Kantor	Pengembangan Sektor Ekonomi Unggulan Pendukung Pariwisata	Meningkatnya Pendapatan Perkapita	Kab. Pacitan, Semua Kecamatan, Semua Kelurahan	Nilai Indeks Kepuasan Masyarakat (IKM)	B	Terpenuhinya Peralatan gedung Kantor	100%	Terpenuhinya Jasa Jasa Penunjang Kegiatan Perkantoran	12 bulan	93.700.000		Terpenuhinya Peralatan gedung Kantor	100%	98.000.000	
2	09	01	2,08	04	Penyediaan Jasa Pelayanan Umum Kantor	Pengembangan Sektor Ekonomi Unggulan Pendukung Pariwisata	Meningkatnya Pendapatan Perkapita	Kab. Pacitan, Semua Kecamatan, Semua Kelurahan	Nilai Indeks Kepuasan Masyarakat (IKM)	B	Tersedianya pelayanan umum kantor	12 Bulan	Terpenuhinya Jasa Jasa Penunjang Kegiatan Perkantoran	12 bulan	43.200.000		Tersedianya pelayanan umum kantor	12 Bulan	50.000.000	
2	09	01	2,09		Pemeliharaan Barang Milik Daerah Penunjang Urusan Pemerintahan Daerah										94.300.000				121.000.000	
2	09	01	2,09	01	Penyediaan Jasa Pemeliharaan, Biaya Pemeliharaan dan Pajak Kendaraan Perorangan Dinas atau Kendaraan Dinas Jabatan	Pengembangan Sektor Ekonomi Unggulan Pendukung Pariwisata	Meningkatnya Pendapatan Perkapita	Kab. Pacitan, Semua Kecamatan, Semua Kelurahan	Nilai Indeks Kepuasan Masyarakat (IKM)	B	Terpenuhinya Operasional kegiatan OPD dengan baik	12 Bulan	Terlaksananya Pemeliharaan Barang Milik SKPD	12 Bulan	10.300.000		Terpenuhinya Operasional kegiatan OPD dengan baik	12 Bulan	15.000.000	
2	09	01	2,09	02	Penyediaan Jasa Pemeliharaan, Biaya Pemeliharaan, Pajak, dan Perizinan Kendaraan Dinas Operasional atau Lapangan	Pengembangan Sektor Ekonomi Unggulan Pendukung Pariwisata	Meningkatnya Pendapatan Perkapita	Kab. Pacitan, Semua Kecamatan, Semua Kelurahan	Nilai Indeks Kepuasan Masyarakat (IKM)	B	Terpenuhinya Operasional kegiatan OPD Pajak dan Perijinan Kendaraan Dinas	12 Bulan	Terlaksananya Pemeliharaan Barang Milik SKPD	12 Bulan	60.000.000		Terpenuhinya Operasional kegiatan OPD Pajak dan Perijinan Kendaraan Dinas	12 Bulan	67.000.000	
2	09	01	2,09	06	Pemeliharaan Peralatan dan Mesin Lainnya	Pengembangan Sektor Ekonomi Unggulan Pendukung Pariwisata	Meningkatnya Pendapatan Perkapita	Kab. Pacitan, Semua Kecamatan, Semua Kelurahan	Nilai Indeks Kepuasan Masyarakat (IKM)	B	Terpeliharannya Peralatan dan mesin lainnya	12 Bulan	Terlaksananya Pemeliharaan Barang Milik SKPD	12 Bulan	9.000.000		Terpeliharannya Peralatan dan mesin lainnya	12 Bulan	14.000.000	
2	09	01	2,09	10	Pemeliharaan/Rehabilit asi Sarana dan Prasarana Gedung Kantor atau Bangunan Lainnya	Pengembangan Sektor Ekonomi Unggulan Pendukung Pariwisata	Meningkatnya Pendapatan Perkapita	Kab. Pacitan, Semua Kecamatan, Semua Kelurahan	Nilai Indeks Kepuasan Masyarakat (IKM)	B	Tersedianya sarana dan prasarana kantor yang memadai	12 Bulan	Terlaksananya Pemeliharaan Barang Milik SKPD	12 Bulan	15.000.000		Tersedianya sarana dan prasarana kantor yang memadai	12 Bulan	25.000.000	
2	09	02			PROGRAM PENGELOLAAN SUMBER DAYA EKONOMI UNTUK KEDAULATAN DAN KEMANDIRIAN PANGAN										100.000.000				120.000.000	
2	09	02	2,01		Penyediaan Infrastruktur dan Seluruh Pendukung Kemandirian Pangan sesuai Kewenangan Daerah Kabupaten/Kota										100.000.000				120.000.000	
2	09	02	2,01	01	Penyediaan Infrastruktur Lumbung Pangan	Pengembangan Sektor Ekonomi Unggulan Pendukung Pariwisata	Meningkatnya Pemerataan Kesejahteraan Masyarakat	Semua Kabupaten/ Ko ta, Semua Kecamatan, Semua Kelurahan	Jumlah Lembaga Pangan Yang Berkembang	Desa mandiri pangan	Jumlah Lumbung Kab Pacitan	1 unit	Terbangunya Lumbung Pangan Desa	1 Desa/Thn	100.000.000		Jumlah Lumbung Kab Pacitan	1 unit	120.000.000	
2	09	03			PROGRAM PENINGKATAN DIVERSIFIKASI DAN KETAHANAN PANGAN MASYARAKAT										1.141.732.000				1.240.000.000	
2	09	03	2,01		Penyediaan dan Penyaluran Pangan Pokok atau Pangan Lainnya sesuai dengan Kebutuhan Daerah Kabupaten/Kota dalam rangka Stabilisasi Pasokan dan Harga										165.000.000				165.000.000	

Kode					Urusan/ Bidang Urusan Pemerintahan Daerah Dan Program/ Kegiatan	Prioritas Daerah	Sasaran Daerah	Lokasi	Rencana Tahun 2022							Catatan Penting	Prakiraan Maju Terencana Tahun 2023			Keterangan
									Capaian Program		Keluaran Sub Kegiatan		Hasil Kegiatan		Pagu Indikatif (Rp.)		Keluaran Sub Kegiatan		Pagu Indikatif (Rp.)	Prioritas Pembangunan Nasional
									Tolok Ukur	Target	Tolok Ukur	Target	Tolok Ukur	Target			Tolok Ukur	Target		
2	09	03	2,01	01	Penyediaan Informasi Harga Pangan dan Neraca Bahan Makanan	Pengembangan Sektor Ekonomi Unggulan Pendukung Pariwisata	Meningkatnya Pemerataan Kesejahteraan Masyarakat	Semua Kabupaten/ Ko ta, Semua Kecamatan, Semua Kelurahan	1. Ketersediaan Pangan Pokok 2. Stabilitas Harga pangan 3. Jumlah Cadangan Pangan 4. Skor PPH	Mening katnya Ketersediaan Pangan :1. Beras : 129.000 ton. Jagung :110.000 Ton Daging :2.900 ton Ikan : 9.200ton Kedelai : 11.000 ton Telur : 3.700 Ton	Dokumen Informasi Harga Pangan dean Neraca Bahan Makanan	1 dokumen	Adanya dokumen analisis Harga	1 Dokumen	68.000.000		Dokumen Informasi Harga Pangan dean Neraca Bahan Makanan	1 dokumen	68.000.000	
2	09	03	2,01	02	Penyediaan Pangan Berbasis Sumber Daya Lokal	Pengembangan Sektor Ekonomi Unggulan Pendukung Pariwisata	Meningkatnya Pemerataan Kesejahteraan Masyarakat	Semua Kabupaten/ Ko ta, Semua Kecamatan, Semua Kelurahan	1. Ketersediaan Pangan Pokok		Jumlah Pangan Lokal	110.000 ton	Tersedianya Pangan Lokal	110.000 ton	-		Jumlah Pangan Lokal	110.000 ton	-	
2	09	03	2,01	03	Koordinasi, Sinkronisasi dan Pelaksanaan Distribusi Pangan Pokok dan Pangan Lainnya	Pengembangan Sektor Ekonomi Unggulan Pendukung Pariwisata	Meningkatnya Pemerataan Kesejahteraan Masyarakat	Semua Kabupaten/ Ko ta, Semua Kecamatan, Semua Kelurahan	1. Ketersediaan Pangan Pokok 2. Stabilitas Harga pangan 3. Jumlah Cadangan Pangan 4. Skor PPH		Jumlah stakeholder yang melakukan koordinasi dan sinkronisasi	200 orang	Terlaksananya Koordinasi/Rapat	200 Orang	54.000.000		Jumlah stakeholder yang melakukan koordinasi dan sinkronisasi	200 orang	54.000.000	
2	09	03	2,01	04	Pemantauan Stok, Pasokan dan Harga Pangan	Pengembangan Sektor Ekonomi Unggulan Pendukung Pariwisata	Meningkatnya Pemerataan Kesejahteraan Masyarakat	Semua Kabupaten/ Ko ta, Semua Kecamatan, Semua Kelurahan	1. Ketersediaan Pangan Pokok		Dokumen Pasokan dan harga pangan	1 dokumen	Dokumen Aanalisis Pasokan dan Harga pangan	1 Dokumen	43.000.000		Dokumen Pasokan dan harga pangan	1 dokumen	43.000.000	
2	09	03	2,01	06	Pengembangan Kelembagaan Usaha Pangan Masyarakat dan Toko Tani Indonesia	Pengembangan Sektor Ekonomi Unggulan Pendukung Pariwisata	Meningkatnya Pemerataan Kesejahteraan Masyarakat	Semua Kabupaten/ Ko ta, Semua Kecamatan, Semua Kelurahan	1. Ketersediaan Pangan Pokok 2. Stabilitas Harga pangan 3. Jumlah Cadangan Pangan 4. Skor PPH		Jumlah kelompok usaha pangan masyarakat yang dikembangkan	1 Kelompok	Terbentunya Kelompok usaha	1 Kelompok	-		Jumlah kelompok usaha pangan masyarakat yang dikembangkan	1 Kelompok	-	
2	09	03	2,02		Pengelolaan dan Keseimbangan Cadangan Pangan Kabupaten/Kota										255.000.000				275.000.000	
2	09	03	2,02	01	Koordinasi dan Sinkronisasi Pengendalian Cadangan Pangan Kabupaten/Kota	Pengembangan Sektor Ekonomi Unggulan Pendukung Pariwisata	Meningkatnya Pemerataan Kesejahteraan Masyarakat	Semua Kabupaten/ Ko ta, Semua Kecamatan, Semua Kelurahan	1. Ketersediaan Pangan Pokok 2. Stabilitas Harga pangan 3. Jumlah Cadangan Pangan 4. Skor PPH	Mening katnya Ketersediaan Pangan :1. Beras : 129.000 ton. Jagung :110.000 Ton Daging :2.900 ton Ikan : 9.200ton Kedelai : 11.000 ton Telur : 3.700 Ton	Jumlah stakeholder yang melakukan koordinasi dan sinkronisasi	30 orang	Teerlaksananya Koordinasi dan Sinkronisasi Pengendalian cadangan pangan	30 orang	-		Jumlah stakeholder yang melakukan koordinasi dan sinkronisasi	30 orang	-	

Kode					Urusan/ Bidang Urusan Pemerintahan Daerah Dan Program/ Kegiatan	Prioritas Daerah	Sasaran Daerah	Lokasi	Rencana Tahun 2022							Catatan Penting	Prakiraan Maju Terencana Tahun 2023			Keterangan
									Capaian Program		Keluaran Sub Kegiatan		Hasil Kegiatan		Pagu Indikatif (Rp.)		Keluaran Sub Kegiatan		Pagu Indikatif (Rp.)	Prioritas Pembangunan Nasional
									Tolok Ukur	Target	Tolok Ukur	Target	Tolok Ukur	Target			Tolok Ukur	Target		
2	09	03	2,02	02	Penyusunan Rencana Kebutuhan Pangan Lokal	Pengembangan Sektor Ekonomi Unggulan Pendukung Pariwisata	Meningkatnya Pendapatan Perkapita	Semua Kabupaten/ Ko ta, Semua Kecamatan, Semua Kelurahan	1. Ketersediaan Pangan Pokok 2. Stabilitas Harga pangan 3. Jumlah Cadangan Pangan 4. Skor PPH	1. Beras : 127.000 ton Daging :2.900 ton Ikan : 9.100 ton 2. 6-8 % 3. 100 Ton 4. 91	Dokumen rencana kebutuhan pangan lokal	1 dokumen	Dokumen Analisis Rencana Kebutuhan Pangan Lokal	1 Dokumen	35.000.000		Dokumen rencana kebutuhan pangan lokal	1 dokumen	35.000.000	
2	09	03	2,02	03	Pengadaan Cadangan Pangan Pemerintah Kabupaten/Kota	Pengembangan Sektor Ekonomi Unggulan Pendukung Pariwisata	Meningkatnya Pendapatan Perkapita	Semua Kabupaten/ Ko ta, Semua Kecamatan, Semua Kelurahan	1. Ketersediaan Pangan Pokok 2. Stabilitas Harga pangan 3. Jumlah Cadangan Pangan 4. Skor PPH	Meningkatnya Ketersediaan Pangan :1. Beras : 129.000 ton. Jagung :110.000 Ton Daging :2.900 ton Ikan : 9.200ton Kedelai : 11.000 ton Telur : 3.700 Ton	Jumlah Cadangan Pangan Pemerintah Kabupaten	100 ton	Jumlah cadangan pangan daerah	100 Ton	220.000.000		Jumlah Cadangan Pangan Pemerintah Kabupaten	100 ton	240.000.000	
2	09	03	2,02	04	Pemeliharaan Cadangan Pangan Pemerintah Kabupaten/Kota	Pengembangan Sektor Ekonomi Unggulan Pendukung Pariwisata	Meningkatnya Pemerataan Kesejahteraan Masyarakat	Semua Kabupaten/ Ko ta, Semua Kecamatan, Semua Kelurahan	1. Ketersediaan Pangan Pokok 2. Stabilitas Harga pangan 3. Jumlah Cadangan Pangan 4. Skor PPH		Meningkatnya sarana pendukung cadangan pangan	2 Unit	Terpenuhinya Penambahan Prasarana Pdemeliharaan cadangan Pangan	2 Unit	-		Meningkatnya sarana pendukung cadangan pangan	2 Unit	-	
2	09	03	2,04		Pelaksanaan Pencapaian Target Konsumsi Pangan Perkapita/Tahun sesuai dengan Angka Kecukupan Gizi										721.732.000				800.000.000	
2	09	03	2,04	01	Penyusunan dan Penetapan Target Konsumsi Pangan per Kapita per Tahun	Pengembangan Sektor Ekonomi Unggulan Pendukung Pariwisata	Meningkatnya Pemerataan Kesejahteraan Masyarakat	Semua Kabupaten/ Ko ta, Semua Kecamatan, Semua Kelurahan	1. Ketersediaan Pangan Pokok 2. Stabilitas Harga pangan 3. Jumlah Cadangan Pangan 4. Skor PPH	Meningkatnya Ketersediaan Pangan :1. Beras : 129.000 ton. Jagung :110.000 Ton Daging :2.900 ton Ikan : 9.200ton Kedelai : 11.000 ton Telur : 3.700 Ton	Dokumen analisis target konsumsi pangan	1 Dokumen	Analisis Target Konsumsi pangan	1 Dokumen	161.732.000		Dokumen analisis target konsumsi pangan	1 Dokumen	200.000.000	
2	09	03	2,04	02	Pemberdayaan Masyarakat dalam Penganekaragaman Konsumsi Pangan Berbasis Sumber Daya Lokal	Pengembangan Sektor Ekonomi Unggulan Pendukung Pariwisata	Meningkatnya Pemerataan Kesejahteraan Masyarakat	Semua Kabupaten/ Ko ta, Semua Kecamatan, Semua Kelurahan	1. Ketersediaan Pangan Pokok 2. Stabilitas Harga pangan 3. Jumlah Cadangan Pangan 4. Skor PPH		Jumlah Kelompok yang diperdayakan	3 kelompok	Terbentunya Kelompok usaha	3 Kelompok	560.000.000		Jumlah Kelompok yang diperdayakan	3 kelompok	600.000.000	
2	09	03	2,04	03	Koordinasi dan Sinkronisasi Pemantauan dan Evaluasi Konsumsi per Kapita per Tahun	Pengembangan Sektor Ekonomi Unggulan Pendukung Pariwisata	Meningkatnya Pemerataan Kesejahteraan Masyarakat	Semua Kabupaten/ Ko ta, Semua Kecamatan, Semua Kelurahan	1. Ketersediaan Pangan Pokok 2. Stabilitas Harga pangan 3. Jumlah Cadangan Pangan 4. Skor PPH		Jumlah stakeholder yang melakukan koordinasi dan sinkronisasi	500 orang	Analisis Konsumsi Pangan Perkapita	1 Dokumen	-		Jumlah stakeholder yang melakukan koordinasi dan sinkronisasi	500 orang	-	
2	09	04			PROGRAM PENANGANAN KERAWANAN PANGAN										50.000.000				60.000.000	
2	09	04	2,02		Penanganan Kerawanan Pangan Kewenangan Kabupaten/Kota										50.000.000				60.000.000	

Kode					Urusan/ Bidang Urusan Pemerintahan Daerah Dan Program/ Kegiatan	Prioritas Daerah	Sasaran Daerah	Lokasi	Rencana Tahun 2022							Catatan Penting	Prakiraan Maju Terencana Tahun 2023			Keterangan
									Capaian Program		Keluaran Sub Kegiatan		Hasil Kegiatan		Pagu Indikatif (Rp.)		Keluaran Sub Kegiatan		Pagu Indikatif (Rp.)	Prioritas Pembangunan Nasional
									Tolok Ukur	Target	Tolok Ukur	Target	Tolok Ukur	Target			Tolok Ukur	Target		
2	09	04	2,02	01	Koordinasi dan Sinkronisasi Penanganan Kerawanan Pangan Kabupaten/Kota	Pengembangan Sektor Ekonomi Unggulan Pendukung Pariwisata	Meningkatnya Pemerataan Kesejahteraan Masyarakat	Semua Kabupaten/ Ko ta, Semua Kecamatan, Semua Kelurahan	Peta Rawan Pangan	Tertang aninya kerawa nan pangan ; ! Desa per Tahun	Analisis Desa Rawan Pangan	1 dokumen	Tersedianya Dokumen Desa rawan Pangan	1 Dokumen	50.000.000		Analisis Desa Rawan Pangan	1 dokumen	60.000.000	
2	09	04	2,02	02	Pelaksanaan Pengadaan, Pengelolaan, dan Penyaluran Cadangan Pangan pada Kerawanan Pangan yang Mencakup dalam 1 (satu) Daerah Kabupaten/Kota	Pengembangan Sektor Ekonomi Unggulan Pendukung Pariwisata	Meningkatnya Pemerataan Kesejahteraan Masyarakat	Semua Kabupaten/ Ko ta, Semua Kecamatan, Semua Kelurahan	Peta Rawan Pangan	Tertang aninya kerawa nan pangan ; ! Desa per Tahun	Prosentase Penyaluran cadangan pangan	100%	Tersalurkannya Penyaluran Cadangan pangan	100%	-		Prosentase Penyaluran cadangan pangan	100%	-	
2	09	05			PROGRAM PENGAWASAN KEAMANAN PANGAN										200.000.000				300.000.000	
2	09	05	2,01		Pelaksanaan Pengawasan Keamanan Pangan Segar Daerah Kabupaten/Kota										200.000.000				300.000.000	
2	09	05	2,01	01	Penguatan Kelembagaan Keamanan Pangan Segar Daerah Kabupaten/Kota	Pengembangan Sektor Ekonomi Unggulan Pendukung Pariwisata	Meningkatnya Pendapatan Perkapita	Semua Kabupaten/ Ko ta, Semua Kecamatan, Semua Kelurahan	Keamanan Pangan segar	Persent ase Pangan yang aman : 90%	Jumlah Kelompok Yang Difasilitasi	3 Kelompok	Terlaksananya Penguatan Kel,ompok	3 Kelompok	22.500.000		Jumlah Kelompok Yang Difasilitasi	3 Kelompok	35.000.000	
2	09	05	2,01	02	Sertifikasi Keamanan Pangan Segar Asal Tumbuhan Daerah Kabupaten/Kota	Pengembangan Sektor Ekonomi Unggulan Pendukung Pariwisata	Meningkatnya Pendapatan Perkapita	Semua Kabupaten/ Ko ta, Semua Kecamatan, Semua Kelurahan	Keamanan Pangan segar	Persent ase Pangan yang aman : 90%	Jumlah FasilitasinKeaman an pangan segar	3 Paket	Terfasilitasinya Keamanan pangan segar	90%	20.000.000		Jumlah FasilitasinKeamana n pangan segar	3 Paket	42.500.000	
2	09	05	2,01	03	Registrasi Keamanan Pangan Segar Asal Tumbuhan Daerah Kabupaten/Kota	Pengembangan Sektor Ekonomi Unggulan Pendukung Pariwisata	Meningkatnya Pendapatan Perkapita	Semua Kabupaten/ Ko ta, Semua Kecamatan, Semua Kelurahan	Keamanan Pangan segar	Persent ase Pangan yang aman : 90%	Jumlah Registrasi Yang dicatat	5 Unit	Dokumen Regitrasi	5 Dokumen	12.500.000		Jumlah Registrasi Yang dicatat	5 Unit	32.500.000	
2	09	05	2,01	04	Rekomendasi Keamanan Pangan Segar Asal Tumbuhan Daerah Kabupaten/Kota	Pengembangan Sektor Ekonomi Unggulan Pendukung Pariwisata	Meningkatnya Pendapatan Perkapita	Semua Kabupaten/ Ko ta, Semua Kecamatan, Semua Kelurahan	Keamanan Pangan segar	Persent ase Pangan yang aman : 90%	Jumlah Rekomendasi yang dikeluarkan	5 Unit	Dokumen RekomendasinPang an segar	5 Unit	35.000.000		Jumlah Rekomendasi yang dikeluarkan	5 Unit	45.000.000	
2	09	05	2,01	05	Penyediaan Sarana dan Prasarana Pengujian Mutu dan Keamanan Pangan Segar Asal Tumbuhan Daerah Kabupaten/Kota	Pengembangan Sektor Ekonomi Unggulan Pendukung Pariwisata	Meningkatnya Pendapatan Perkapita	Semua Kabupaten/ Ko ta, Semua Kecamatan, Semua Kelurahan	Keamanan Pangan segar	Persent ase Pangan yang aman : 90%	Penyediaan Sarana dan Prasarana Pengujian	1 Unit	Beertambanya Sarana dan Prasarana Penguujian Pangan	1 Unit	110.000.000		Penyediaan Sarana dan Prasarana Pengujian	1 Unit	145.000.000	
														TOTAL	4.005.341.519				4.566.064.519	

Program dan Kegiatan Perangkat Daerah
Kabupaten Pacitan
Tahun 2022

Unit Organisasi : 2.11.0.00.0.00.01.00 Dinas Lingkungan Hidup
Sub Unit Organisasi : 2.11.0.00.0.00.01.00 Dinas Lingkungan Hidup

Kode					Urusan/ Bidang Urusan Pemerintahan Daerah Dan Program/ Kegiatan	Prioritas Daerah	Sasaran Daerah	Lokasi	Rencana Tahun 2022						Pagu Indikatif (Rp.)	Catatan Penting	Prakiraan Maju Terencana Tahun 2023			Keterangan
									Capaian Program		Keluaran Sub Kegiatan		Hasil Kegiatan				Keluaran Sub Kegiatan		Pagu Indikatif (Rp.)	Prioritas Pembangunan Nasional
									Tolok Ukur	Target	Tolok Ukur	Target	Tolok Ukur	Target			Tolok Ukur	Target		
2					URUSAN PEMERINTAHAN WAJIB YANG TIDAK BERKAITAN DENGAN PELAYANAN DASAR															
2	11				URUSAN PEMERINTAHAN BIDANG LINGKUNGAN HIDUP										13,783,894,278				19,843,401,895	
2	11	1			PROGRAM PENUNJANG URUSAN PEMERINTAHAN DAERAH KABUPATEN/KOTA										7,034,794,278				7,053,401,895	
2	11	1	201		Perencanaan, Penganggaran, dan Evaluasi Kinerja Perangkat Daerah										35,000,000				66,500,000	
2	11	1	201	1	Penyusunan Dokumen Perencanaan Perangkat Daerah	Layanan Prima Berbasis Teknologi Informasi	Meningkatnya Akuntabilitas Dinas Lingkungan Hidup	Semua Kabupaten/ Kot a, Semua Kecamatan, Semua Kelurahan	Hasil Nilai Evaluasi SAKIP Perangkat Daerah	B	Jumlah dokumen perencanaan evaluasi pelaporan capaian kinerja Perangkat Daerah	10 Dokumen	Jumlah dokumen perencanaan dan evaluasi kinerja PD	9	10,000,000		Jumlah dokumen perencanaan evaluasi pelaporan capaian kinerja Perangkat Daerah	10 Dokumen	22,500,000	
2	11	1	201	2	Koordinasi dan Penyusunan Dokumen RKA-SKPD	Layanan Prima Berbasis Teknologi Informasi	Meningkatnya Akuntabilitas Dinas Lingkungan Hidup	Semua Kabupaten/ Kot a, Semua Kecamatan, Semua Kelurahan	Hasil Nilai Evaluasi SAKIP Perangkat Daerah	B	Jumlah dokumem perencanaan, evaluasi pelaporan capaian kinerja Perangkat Daerah	10 Dokumen	Jumlah dokumen perencanaan dan evaluasi kinerja PD	9	2,500,000		Jumlah dokumem perencanaan, evaluasi pelaporan capaian kinerja Perangkat Daerah	10 Dokumen	3,500,000	
2	11	1	201	3	Koordinasi dan Penyusunan Dokumen Perubahan RKA- SKPD	Layanan Prima Berbasis Teknologi Informasi	Meningkatnya Akuntabilitas Dinas Lingkungan Hidup	Semua Kabupaten/ Kot a, Semua Kecamatan, Semua Kelurahan	Hasil Nilai Evaluasi SAKIP Perangkat Daerah	B	Jumlah dokumem perencanaan, evaluasi pelaporan capaian kinerja Perangkat Daerah	10 Dokumen	Jumlah dokumen perencanaan dan evaluasi kinerja PD	9	2,500,000		Jumlah dokumem perencanaan, evaluasi pelaporan capaian kinerja Perangkat Daerah	10 Dokumen	3,500,000	
2	11	1	201	4	Koordinasi dan Penyusunan DPA-SKPD	Layanan Prima Berbasis Teknologi Informasi	Meningkatnya Akuntabilitas Dinas Lingkungan Hidup	Semua Kabupaten/ Kot a, Semua Kecamatan, Semua Kelurahan	Hasil Nilai Evaluasi SAKIP Perangkat Daerah	B	Jumlah dokumen perencanaan evaluasi pelaporan capaian kinerja Perangkat Daerah	10 Dokumen	Jumlah dokumen perencanaan dan evaluasi kinerja PD	9	2,500,000		Jumlah dokumen perencanaan evaluasi pelaporan capaian kinerja Perangkat Daerah	10 Dokumen	3,500,000	
2	11	1	201	5	Koordinasi dan Penyusunan Perubahan DPA-SKPD	Layanan Prima Berbasis Teknologi Informasi	Meningkatnya Akuntabilitas Dinas Lingkungan Hidup	Semua Kabupaten/ Kot a, Semua Kecamatan, Semua Kelurahan	Hasil Nilai Evaluasi SAKIP Perangkat Daerah	B	Jumlah dokumen perencanaan evaluasi pelaporan capaian kinerja Perangkat Daerah	10 Dokumen	Jumlah dokumen perencanaan dan evaluasi kinerja PD	9	2,500,000		Jumlah dokumen perencanaan evaluasi pelaporan capaian kinerja Perangkat Daerah	10 Dokumen	3,500,000	
2	11	1	201	7	Evaluasi Kinerja Perangkat Daerah	Layanan Prima Berbasis Teknologi Informasi	Meningkatnya Akuntabilitas Dinas Lingkungan Hidup	Semua Kabupaten/ Kot a, Semua Kecamatan, Semua Kelurahan	Hasil Nilai Evaluasi SAKIP Perangkat Daerah	B	Jumlah dokumen perencanaan evaluasi pelaporan capaian kinerja Perangkat Daerah	10 Dokumen	Jumlah dokumen perencanaan dan evaluasi kinerja PD	9	15,000,000		Jumlah dokumen perencanaan evaluasi pelaporan capaian kinerja Perangkat Daerah	10 Dokumen	30,000,000	
2	11	1	202		Administrasi Keuangan Perangkat Daerah										5,638,552,278				5,596,401,895	
2	11	1	202	1	Penyediaan Gaji dan Tunjangan ASN	Layanan Prima Berbasis Teknologi Informasi	Meningkatnya Akuntabilitas Dinas Lingkungan Hidup	Semua Kabupaten/ Kot a, Semua Kecamatan, Semua Kelurahan	Hasil Nilai Evaluasi SAKIP Perangkat Daerah	B	Jumlah dokumen keuangan Perangkat Daerah	12 Dokumen	Jumlah dokumen keuangan PD	2	5,616,552,278		Jumlah dokumen keuangan Perangkat Daerah	12 Dokumen	5,545,465,895	
2	11	1	202	2	Penyediaan Administrasi Pelaksanaan Tugas ASN	Layanan Prima Berbasis Teknologi Informasi	Meningkatnya Akuntabilitas Dinas Lingkungan Hidup	Semua Kabupaten/ Kot a, Semua Kecamatan, Semua Kelurahan	Hasil Nilai Evaluasi SAKIP Perangkat Daerah	B	Jumlah dokumen keuangan Perangkat Daerah	12 Dokumen	Jumlah dokumen keuangan PD		5,000,000		Jumlah dokumen keuangan Perangkat Daerah	12 Dokumen	15,936,000	

Kode					Urusan/ Bidang Urusan Pemerintahan Daerah Dan Program/ Kegiatan	Prioritas Daerah	Sasaran Daerah	Lokasi	Rencana Tahun 2022							Catatan Penting	Prakiraan Maju Terencana Tahun 2023			Keterangan
									Capaian Program		Keluaran Sub Kegiatan		Hasil Kegiatan		Pagu Indikatif (Rp.)		Keluaran Sub Kegiatan		Pagu Indikatif (Rp.)	Prioritas Pembangunan Nasional
									Tolok Ukur	Target	Tolok Ukur	Target	Tolok Ukur	Target			Tolok Ukur	Target		
2	11	1	202	4	Koordinasi dan Pelaksanaan Akuntansi SKPD	Layanan Prima Berbasis Teknologi Informasi	Meningkatnya Akuntabilitas Dinas Lingkungan Hidup	Semua Kabupaten/ Kot a, Semua Kecamatan, Semua Kelurahan	Hasil Nilai Evaluasi SAKIP Perangkat Daerah	B	Jumlah dokumen keuangan Perangkat Daerah	12 Dokumen	Jumlah dokumen keuangan PD	12	5,000,000		Jumlah dokumen keuangan Perangkat Daerah	12 Dokumen	20,000,000	
2	11	1	202	8	Penyusunan Pelaporan dan Analisis Prognosis Realisasi Anggaran	Layanan Prima Berbasis Teknologi Informasi	Meningkatnya Akuntabilitas Dinas Lingkungan Hidup	Semua Kabupaten/ Kot a, Semua Kecamatan, Semua Kelurahan	Hasil Nilai Evaluasi SAKIP Perangkat Daerah	B	Jumlah dokumen keuangan Perangkat Daerah	12 Dokumen	Jumlah dokumen keuangan PD	12	12,000,000		Jumlah dokumen keuangan Perangkat Daerah	12 Dokumen	15,000,000	
2	11	1	205		Administrasi Kepegawaian Perangkat Daerah										0				50,500,000	
2	11	1	205	2	Pengadaan Pakaian Dinas Beserta Atribut Kelengkapannya		Meningkatnya Akuntabilitas Dinas Lingkungan Hidup	Semua Kabupaten/ Kot a, Semua Kecamatan, Semua Kelurahan	Tingkat Pemenuhan Operasional Kebutuhan Dasar Perangkat Daerah	B	Jumlah pakaian khusus hari - hari tertentu yang diadakan	150 Buah			0		Jumlah pakaian khusus hari - hari tertentu yang diadakan	150 Buah	50,500,000	
2	11	1	206		Administrasi Umum Perangkat Daerah										120,000,000				225,000,000	
2	11	1	206	1	Penyediaan Komponen Instalasi Listrik/Penerangan Bangunan Kantor	Layanan Prima Berbasis Teknologi Informasi	Meningkatnya Akuntabilitas Dinas Lingkungan Hidup	Semua Kabupaten/ Kot a, Semua Kecamatan, Semua Kelurahan	Tingkat Pemenuhan Operasional Kebutuhan Dasar Perangkat Daerah	100	Jumlah jenis komponen listrik/ penerangan	8 Buah	Tingkat pemenuhan operasional kebutuhan Parangkat Daerah	8	10,000,000		Jumlah jenis komponen listrik/ penerangan	8 Buah	15,000,000	
2	11	1	206	2	Penyediaan Peralatan dan Perlengkapan Kantor	Layanan Prima Berbasis Teknologi Informasi	Meningkatnya Akuntabilitas Dinas Lingkungan Hidup	Semua Kabupaten/ Kot a, Semua Kecamatan, Semua Kelurahan	Tingkat Pemenuhan Operasional Kebutuhan Dasar Perangkat Daerah	100	Jumlah jenis peralatan kantor yang disediakan	15 Buah	Tingkat pemenuhan operasional kebutuhan Parangkat Daerah	15	50,000,000		Jumlah jenis peralatan kantor yang disediakan	15 Buah	60,000,000	
2	11	1	206	4	Penyediaan Bahan Logistik Kantor	Layanan Prima Berbasis Teknologi Informasi	Meningkatnya Akuntabilitas Dinas Lingkungan Hidup	Semua Kabupaten/ Kot a, Semua Kecamatan, Semua Kelurahan	Tingkat Pemenuhan Operasional Kebutuhan Dasar Perangkat Daerah	100	Jumlah pengadaan logistik	100 %	Tingkat pemenuhan operasional kebutuhan Parangkat Daerah	100%	10,000,000		Jumlah pengadaan logistik	100 %	30,000,000	
2	11	1	206	5	Penyediaan Barang Cetakan dan Penggandaan	Layanan Prima Berbasis Teknologi Informasi	Meningkatnya Akuntabilitas Dinas Lingkungan Hidup	Semua Kabupaten/ Kot a, Semua Kecamatan, Semua Kelurahan	Tingkat Pemenuhan Operasional Kebutuhan Dasar Perangkat Daerah	100	Jumlah jenis barang cetak dan penggandaan	25 Buah	Tingkat pemenuhan operasional kebutuhan Parangkat Daerah	25	20,000,000		Jumlah jenis barang cetak dan penggandaan	25 Buah	60,000,000	
2	11	1	206	9	Penyelenggaraan Rapat Koordinasi dan Konsultasi SKPD	Layanan Prima Berbasis Teknologi Informasi	Meningkatnya Akuntabilitas Dinas Lingkungan Hidup	Semua Kabupaten/ Kot a, Semua Kecamatan, Semua Kelurahan	Tingkat Pemenuhan Operasional Kebutuhan Dasar Perangkat Daerah	100	Jumlah rapat - rapat koordinasi dan konsultasi	45 Kali	Tingkat pemenuhan operasional kebutuhan Parangkat Daerah		40,000,000		Jumlah rapat - rapat koordinasi dan konsultasi	45 Kali	90,000,000	
2	11	1	207		Pengadaan Barang Milik Daerah Penunjang Urusan Pemerintah Daerah										30,492,000				130,000,000	
2	11	1	207	6	Pengadaan Peralatan dan Mesin Lainnya	Layanan Prima Berbasis Teknologi Informasi	Meningkatnya Akuntabilitas Dinas Lingkungan Hidup	Semua Kabupaten/ Kot a, Semua Kecamatan, Semua Kelurahan	Tingkat Pemenuhan Operasional Kebutuhan Dasar Perangkat Daerah	100%	Jumlah aktivitas opersional rutin, Jumlah Pegawai yang dikelola, Jumlah Pengadaan logistik dan Jumlah Perjalanan Dinas Perangkat Daerah	100 %	Tingkat pemenuhan pengadaan barang milik Daerah penunjang urusan Pemerintah Daerah	100%	30,492,000		Jumlah aktivitas opersional rutin, Jumlah Pegawai yang dikelola, Jumlah Pengadaan logistik dan Jumlah Perjalanan Dinas Perangkat Daerah	100 %	95,000,000	

Kode					Urusan/ Bidang Urusan Pemerintahan Daerah Dan Program/ Kegiatan	Prioritas Daerah	Sasaran Daerah	Lokasi	Rencana Tahun 2022							Catatan Penting	Prakiraan Maju Terencana Tahun 2023			Keterangan
									Capaian Program		Keluaran Sub Kegiatan		Hasil Kegiatan		Pagu Indikatif (Rp.)		Keluaran Sub Kegiatan		Pagu Indikatif (Rp.)	Prioritas Pembangunan Nasional
									Tolok Ukur	Target	Tolok Ukur	Target	Tolok Ukur	Target			Tolok Ukur	Target		
2	11	1	207	10	Pengadaan Sarana dan Prasarana Gedung Kantor atau Bangunan Lainnya	Layanan Prima Berbasis Teknologi Informasi	Meningkatnya Akuntabilitas Dinas Lingkungan Hidup	Semua Kabupaten/ Kot a, Semua Kecamatan, Semua Kelurahan	Tingkat Pemenuhan Operasional Kebutuhan Dasar Perangkat Daerah	100%	Jumlah aktivitas opersional rutin, Jumlah Pegawai yang dikelola, Jumlah Pengadaan logistik dan Jumlah Perjalanan Dinas Perangkat Daerah	100 %	Tingkat pemenuhan pengadaan barang milik Daerah penunjang urusan Pemerintah Daerah	100%	0		Jumlah aktivitas opersional rutin, Jumlah Pegawai yang dikelola, Jumlah Pengadaan logistik dan Jumlah Perjalanan Dinas Perangkat Daerah	100 %	35,000,000	
2	11	1	208		Penyediaan Jasa Penunjang Urusan Pemerintahan Daerah										660,750,000				390,000,000	
2	11	1	208	2	Penyediaan Jasa Komunikasi, Sumber Daya Air dan Listrik	Layanan Prima Berbasis Teknologi Informasi	Meningkatnya Akuntabilitas Dinas Lingkungan Hidup	Semua Kabupaten/ Kot a, Semua Kecamatan, Semua Kelurahan	Tingkat Pemenuhan Operasional Kebutuhan Dasar Perangkat Daerah	12	Penyediaan jasa komunikasi, sumber daya air dan listrik	12 Bulan	Penyediaan Jasa Penunjang Urusan Pemerintah Daerah	1200%	125,000,000		Penyediaan jasa komunikasi, sumber daya air dan listrik	12 Bulan	120,000,000	
2	11	1	208	4	Penyediaan Jasa Pelayanan Umum Kantor	Layanan Prima Berbasis Teknologi Informasi	Meningkatnya Akuntabilitas Dinas Lingkungan Hidup	Semua Kabupaten/ Kot a, Semua Kecamatan, Semua Kelurahan	Tingkat Pemenuhan Operasional Kebutuhan Dasar Perangkat Daerah	100	Jumlah aktivitas opersional rutin, Jumlah Pegawai yang dikelola, Jumlah Pengadaan logistik dan Jumlah Perjalanan Dinas Perangkat Daerah	100 %	Penyediaan Jasa Penunjang Urusan Pemerintah Daerah	100%	535,750,000		Jumlah aktivitas opersional rutin, Jumlah Pegawai yang dikelola, Jumlah Pengadaan logistik dan Jumlah Perjalanan Dinas Perangkat Daerah	100 %	270,000,000	
2	11	1	209		Pemeliharaan Barang Milik Daerah Penunjang Urusan Pemerintahan Daerah										550,000,000				595,000,000	
2	11	1	209	1	Penyediaan Jasa Pemeliharaan, Biaya Pemeliharaan dan Pajak Kendaraan Perorangan Dinas atau Kendaraan Dinas Jabatan	Layanan Prima Berbasis Teknologi Informasi	Meningkatnya Akuntabilitas Dinas Lingkungan Hidup	Semua Kabupaten/ Kot a, Semua Kecamatan, Semua Kelurahan	Tingkat Pemenuhan Operasional Kebutuhan Dasar Perangkat Daerah	100%	Jumlah aktivitas opersional rutin, Jumlah Pegawai yang dikelola, Jumlah Pengadaan logistik dan Jumlah Perjalanan Dinas Perangkat Daerah	100 %	Pemeliharaan Barang Milik Daerah Penunjang Urusan Pemerintah Daerah	100%	200,000,000		Jumlah aktivitas opersional rutin, Jumlah Pegawai yang dikelola, Jumlah Pengadaan logistik dan Jumlah Perjalanan Dinas Perangkat Daerah	100 %	350,000,000	
2	11	1	209	2	Penyediaan Jasa Pemeliharaan, Biaya Pemeliharaan, Pajak, dan Perizinan Kendaraan Dinas Operasional atau Lapangan	Layanan Prima Berbasis Teknologi Informasi	Meningkatnya Akuntabilitas Dinas Lingkungan Hidup	Semua Kabupaten/ Kot a, Semua Kecamatan, Semua Kelurahan	Tingkat Pemenuhan Operasional Kebutuhan Dasar Perangkat Daerah	100%	Jumlah aktivitas opersional rutin, Jumlah Pegawai yang dikelola, Jumlah Pengadaan logistik dan Jumlah Perjalanan Dinas Perangkat Daerah	100 %	Pemeliharaan Barang Milik Daerah Penunjang Urusan Pemerintah Daerah	100%	250,000,000		Jumlah aktivitas opersional rutin, Jumlah Pegawai yang dikelola, Jumlah Pengadaan logistik dan Jumlah Perjalanan Dinas Perangkat Daerah	100 %	125,000,000	

Kode					Urusan/ Bidang Urusan Pemerintahan Daerah Dan Program/ Kegiatan	Prioritas Daerah	Sasaran Daerah	Lokasi	Rencana Tahun 2022							Catatan Penting	Prakiraan Maju Terencana Tahun 2023			Keterangan
									Capaian Program		Keluaran Sub Kegiatan		Hasil Kegiatan		Pagu Indikatif (Rp.)		Keluaran Sub Kegiatan		Pagu Indikatif (Rp.)	Prioritas Pembangunan Nasional
									Tolok Ukur	Target	Tolok Ukur	Target	Tolok Ukur	Target			Tolok Ukur	Target		
2	11	1	209	6	Pemeliharaan Peralatan dan Mesin Lainnya	Layanan Prima Berbasis Teknologi Informasi	Meningkatnya Akuntabilitas Dinas Lingkungan Hidup	Semua Kabupaten/ Kot a, Semua Kecamatan, Semua Kelurahan	Tingkat Pemenuhan Operasional Kebutuhan Dasar Perangkat Daerah	100%	Jumlah aktivitas opersional rutin, Jumlah Pegawai yang dikelola, Jumlah Pengadaan logistik dan Jumlah Perjalanan Dinas Perangkat Daerah	100 %	Pemeliharaan Barang Milik Daerah Penunjang Urusan Pemerintah Daerah	100%	30,000,000		Jumlah aktivitas opersional rutin, Jumlah Pegawai yang dikelola, Jumlah Pengadaan logistik dan Jumlah Perjalanan Dinas Perangkat Daerah	100 %	40,000,000	
2	11	1	209	9	Pemeliharaan/Rehabilit asi Gedung Kantor dan Bangunan Lainnya	Layanan Prima Berbasis Teknologi Informasi	Meningkatnya Akuntabilitas Dinas Lingkungan Hidup	Semua Kabupaten/ Kot a, Semua Kecamatan, Semua Kelurahan	Tingkat Pemenuhan Operasional Kebutuhan Dasar Perangkat Daerah	100%	Jumlah aktivitas opersional rutin, Jumlah Pegawai yang dikelola, Jumlah Pengadaan logistik dan Jumlah Perjalanan Dinas Perangkat Daerah	100 %	Pemeliharaan Barang Milik Daerah Penunjang Urusan Pemerintah Daerah	100%	70,000,000		Jumlah aktivitas opersional rutin, Jumlah Pegawai yang dikelola, Jumlah Pengadaan logistik dan Jumlah Perjalanan Dinas Perangkat Daerah	100 %	80,000,000	
2	11	2			PROGRAM PERENCANAAN LINGKUNGAN HIDUP										70,000,000				400,000,000	
2	11	2	201		Rencana Perlindungan dan Pengelolaan Lingkungan Hidup (RPPLH) Kabupaten/Kota										70,000,000				400,000,000	
2	11	2	201	1	Penyusunan dan Penetapan RPPLH Kabupaten/Kota	Layanan Prima Berbasis Teknologi Informasi	Meningkatnya Kelestarian Lingkungan Hidup	Semua Kabupaten/ Kot a, Semua Kecamatan, Semua Kelurahan	Jumlah Dokumen Perencanaan Lingkungan Hidup	4	Jumlah dokumen yang tersusun	2 Dokumen	Jumlah Dolumen Yang Tersusun	2	70,000,000		Jumlah dokumen yang tersusun	2 Dokumen	400,000,000	
2	11	3			PROGRAM PENGENDALIAN PENCEMARAN DAN/ATAU KERUSAKAN LINGKUNGAN HIDUP										317,260,000				575,000,000	
2	11	3	201		Pencegahan Pencemaran dan/atau Kerusakan Lingkungan Hidup Kabupaten/Kota										287,260,000				525,000,000	
2	11	3	201	1	Koordinasi, Sinkronisasi, dan Pelaksanaan Pencegahan Pencemaran Lingkungan Hidup Dilaksanakan terhadap Media Tanah, Air, Udara, dan Laut	Layanan Prima Berbasis Teknologi Informasi	Meningkatnya Kelestarian Lingkungan Hidup	Semua Kabupaten/ Kot a, Semua Kecamatan, Semua Kelurahan	% sumber pencemar yang ditanggulangi terhadap media tanah, air, udara dan laut	100%	Tercapainya pemantauan yang teruji kualitas lingkungan hidupnya, Terpeliharanyakua litas dan kuantitas alat uji air, tanah, udara emisi dan ambien, Tercapainya sungai yang terpantau kualitas hidupnya	100 %	% monitoring dan evaluasi sumber pencemar terhadap media tanah, air, udara dan laut	100	217,260,000		Tercapainya pemantauan yang teruji kualitas lingkungan hidupnya, Terpeliharanyakualit as dan kuantitas alat uji air, tanah, udara emisi dan ambien, Tercapainya sungai yang terpantau kualitas hidupnya	100 %	275,000,000	
2	11	3	201	2	Koordinasi, Sinkronisasi dan Pelaksanaan Pengendalian Emisi Gas Rumah Kaca, Mitigasi dan Adaptasi Perubahan Iklim	Layanan Prima Berbasis Teknologi Informasi	Meningkatnya Kelestarian Lingkungan Hidup	Semua Kabupaten/ Kot a, Semua Kecamatan, Semua Kelurahan	Jumlah desa yang akan melaksanakan adaptasi dan metigasi (GRK)	7	Jumlah desa yang melakukan adaptasi dan mitigasi	7 lokasi	Jumlah desa yang sudah melaksanakan adapatsi dan metigasi (GRK)	7	70,000,000		Jumlah desa yang melakukan adaptasi dan mitigasi	7 lokasi	250,000,000	
2	11	3	202		Penanggulangan Pencemaran dan/atau Kerusakan Lingkungan Hidup Kabupaten/Kota										30,000,000				50,000,000	
2	11	3	202	3	Penghentian Pencemaran dan/atau Kerusakan Lingkungan Hidup	Layanan Prima Berbasis Teknologi Informasi	Meningkatnya Kelestarian Lingkungan Hidup	Semua Kabupaten/ Kot a, Semua Kecamatan, Semua Kelurahan	% penghentian pencemaran dan atau kerusakan lingkungan	100%	Terlaksananya upaya penghentian pencemaran dan/atau kerusakan lingkungan hidup	100 %	% penghentian pencemaran dan atau kerusakan lingkungan	100%	30,000,000		Terlaksananya upaya penghentian pencemaran dan/atau kerusakan lingkungan hidup	100 %	50,000,000	

Kode					Urusan/ Bidang Urusan Pemerintahan Daerah Dan Program/ Kegiatan	Prioritas Daerah	Sasaran Daerah	Lokasi	Rencana Tahun 2022							Catatan Penting	Prakiraan Maju Terencana Tahun 2023			Keterangan
									Capaian Program		Keluaran Sub Kegiatan		Hasil Kegiatan		Pagu Indikatif (Rp.)		Keluaran Sub Kegiatan		Pagu Indikatif (Rp.)	Prioritas Pembangunan Nasional
									Tolok Ukur	Target	Tolok Ukur	Target	Tolok Ukur	Target			Tolok Ukur	Target		
2	11	4			PROGRAM PENGELOLAAN KEANEKARAGAMAN HAYATI (KEHATI)										1,401,740,000				3,180,000,000	
2	11	4	201		Pengelolaan Keanekaragaman Hayati Kabupaten/Kota										1,401,740,000				3,180,000,000	
2	11	4	201	2	Pengelolaan Taman Keanekaragaman Hayati di Luar Kawasan Hutan	Layanan Prima Berbasis Teknologi Informasi	Meningkatnya Pemeliharaan Taman	Semua Kabupaten/ Kot a, Semua Kecamatan, Semua Kelurahan	Jumlah kekayaan ekosistem alam dan spesies flora fauna dan ekosistem	50%	Tersusunnya data base taman kehati	50 %	Persentase taman keanekaragaman hayati diluar kawasan	50%	30,000,000		Tersusunnya data base taman kehati	50 %	180,000,000	
2	11	4	201	4	Pengelolaan Ruang Terbuka Hijau (RTH)	Layanan Prima Berbasis Teknologi Informasi	Meningkatnya Pemeliharaan Taman	Semua Kabupaten/ Kot a, Semua Kecamatan, Semua Kelurahan	Peningkatan luas area untuk Ruang Terbuka Hijau di luar kawasan	50%	% taman kota yang tertata	52,22	% Ruang terbuka hijau di luar kawasan hutan	43,15	100,000,000		% taman kota yang tertata	52,22	850,000,000	
2	11	4	201	5	Pengelolaan Taman Keanekaragaman Hayati Lainnya	Layanan Prima Berbasis Teknologi Informasi	Meningkatnya Pemeliharaan Taman	Semua Kabupaten/ Kot a, Semua Kecamatan, Semua Kelurahan	Peningkatan luas area untuk Ruang Terbuka Hijau di luar kawasan	50%	% peningkatan taman kehati	69,95	% Ruang terbuka hijau di luar kawasan hutan		40,000,000		% peningkatan taman kehati	69,95	150,000,000	
2	11	4	201	7	Pengelolaan Sarana dan Prasarana Keanekaragaman Hayati	Layanan Prima Berbasis Teknologi Informasi	Meningkatnya Pemeliharaan Taman	Semua Kabupaten/ Kot a, Semua Kecamatan, Semua Kelurahan	Peningkatan luas area untuk Ruang Terbuka Hijau di luar kawasan	50%	% taman kota dan jalur hijau yang terpelihara	83,92	% Ruang terbuka hijau di luar kawasan hutan	43,15	1,231,740,000		% taman kota dan jalur hijau yang terpelihara	83,92	2,000,000,000	
2	11	5			PROGRAM PENGENDALIAN BAHAN BERBAHAYA DAN BERACUN (B3) DAN LIMBAH BAHAN BERBAHAYA DAN BERACUN (LIMBAH B3)										50,000,000				95,000,000	
2	11	5	201		Penyimpanan Sementara Limbah B3										50,000,000				95,000,000	
2	11	5	201	2	Verifikasi Lapangan untuk Memastikan Pemenuhan Persyaratan Administrasi dan Teknis Penyimpanan Sementara Limbah B3	Layanan Prima Berbasis Teknologi Informasi	Meningkatkan Layanan dan Pengolahan Limbah B3	Semua Kabupaten/ Kot a, Semua Kecamatan, Semua Kelurahan	Penenaganan Limbah B3	22,2	Verifikasi Lapangan untuk Memastikan Pemenuhan Persyaratan Administrasi dan Teknis Penyimpanan Sementara Limbah B3	22,2	Jumlah usaha/ kegiatan yang telah melakukan pengelolaan limbah B3	22,2	50,000,000		Verifikasi Lapangan untuk Memastikan Pemenuhan Persyaratan Administrasi dan Teknis Penyimpanan Sementara Limbah B3	22,2	95,000,000	
2	11	6			PROGRAM PEMBINAAN DAN PENGAWASAN TERHADAP IZIN LINGKUNGAN DAN IZIN PERLINDUNGAN DAN PENGELOLAAN LINGKUNGAN HIDUP (PPLH)										190,900,000				350,000,000	
2	11	6	201		Pembinaan dan Pengawasan Terhadap Usaha dan/atau Kegiatan yang Izin Lingkungan dan Izin PPLH diterbitkan oleh Pemerintah Daerah Kabupaten/Kota										190,900,000				350,000,000	
2	11	6	201	1	Fasilitasi Pemenuhan Ketentuan dan Kewajiban Izin Lingkungan dan/atau Izin PPLH	Layanan Prima Berbasis Teknologi Informasi	Meningkatnya Usaha / Kegitatan Yang memiliki Izin	Semua Kabupaten/ Kot a, Semua Kecamatan, Semua Kelurahan	Prosentase usaha/ kegiatan yang dilengkapi rekomendasi dokumen lingkungan, izin lingkungan dan izin PPLH	100	Persentase usaha/kegiatan yang dilengkapi rekomendasi lingkungan hidup	100 %	Prosentase usaha/ kegiatan yang dilengkapi rekomendasi dokumen lingkungan, izin lingkungan dan izin PPLH	100%	140,900,000		Persentase usaha/kegiatan yang dilengkapi rekomendasi lingkungan hidup	100 %	170,000,000	
2	11	6	201	3	Pengawasan Usaha dan/atau Kegiatan yang Izin Lingkungan Hidup, Izin PPLH yang Diterbitkan oleh Pemerintah Daerah Kabupaten/Kota	Layanan Prima Berbasis Teknologi Informasi	Meningkatnya Usaha / Kegitatan Yang memiliki Izin	Semua Kabupaten/ Kot a, Semua Kecamatan, Semua Kelurahan	Persentase izin lingkungan dan izin PPLH yang diawasi terhadap jumlah izin lingkungan dan izin PPLH yang diterbitkan	100	Jumlah pengawasan Usaha dan/atau Kegiatan yang Izin Lingkungan Hidup, Izin PPLH yang Diterbitkan oleh Pemerintah Daerah Kabupaten/Kota	170 Kali	Jumlah pembinaan pengawasan terhadap usaha dan/atau kegiatan yang izin lingkungan dan izin PPLH diterbitkan oleh Pemerintah Daerah Kabupaten/Kota	200	50,000,000		Jumlah pengawasan Usaha dan/atau Kegiatan yang Izin Lingkungan Hidup, Izin PPLH yang Diterbitkan oleh Pemerintah Daerah Kabupaten/Kota	170 Kali	180,000,000	
2	11	8			PROGRAM PENINGKATAN PENDIDIKAN, PELATIHAN DAN PENYULUHAN LINGKUNGAN HIDUP UNTUK MASYARAKAT										60,000,000				150,000,000	
2	11	8	201		Penyelenggaraan Pendidikan, Pelatihan, dan Penyuluhan Lingkungan Hidup untuk Lembaga Kemasyarakatan Tingkat Daerah Kabupaten/Kota										60,000,000				150,000,000	

Kode					Urusan/ Bidang Urusan Pemerintahan Daerah Dan Program/ Kegiatan	Prioritas Daerah	Sasaran Daerah	Lokasi	Rencana Tahun 2022							Catatan Penting	Prakiraan Maju Terencana Tahun 2023			Keterangan
									Capaian Program		Keluaran Sub Kegiatan		Hasil Kegiatan		Pagu Indikatif (Rp.)		Keluaran Sub Kegiatan		Pagu Indikatif (Rp.)	Prioritas Pembangunan Nasional
									Tolok Ukur	Target	Tolok Ukur	Target	Tolok Ukur	Target			Tolok Ukur	Target		
2	11	8	201	1	Peningkatan Kapasitas dan Kompetensi Sumber Daya Manusia Bidang Lingkungan Hidup untuk Lembaga Kemasyarakatan	Layanan Prima Berbasis Teknologi Informasi	Meningkatnya Kesadaran Masyarakat Terhadap Lingkungan Hidup	Semua Kabupaten/ Kot a, Semua Kecamatan, Semua Kelurahan	Jumlah peningkatan pendidikan, pelatihan dan penyuluhan lingkungan hidup untuk masyarakat	90	Jumlah peserta sosialisasi	90 Orang	Jumlah peserta sosialisasi	90	60,000,000		Jumlah peserta sosialisasi	90 Orang	150,000,000	
2	11	9			PROGRAM PENGHARGAAN LINGKUNGAN HIDUP UNTUK MASYARAKAT										70,000,000				200,000,000	
2	11	9	201		Pemberian Penghargaan Lingkungan Hidup Tingkat Daerah Kabupaten/Kota										70,000,000				200,000,000	
2	11	9	201	1	Penilaian Kinerja Masyarakat/Lembaga Masyarakat/Dunia Usaha/Dunia Pendidikan/ Filantropi dalam Perlindungan dan Pengelolaan Lingkungan Hidup	Layanan Prima Berbasis Teknologi Informasi	Meningkatnya Sekolah Yang Mendapatkan Predikat Adipura	Semua Kabupaten/ Kot a, Semua Kecamatan, Semua Kelurahan	Jumlah penghargaan lingkungan hidup untuk masyarakat	111	Jumlah sekolah berwawasan lingkungan (Adiwiyata)	111 Sekolah	Jumlah sekolah berwawasan lingkungan (Adiwiyata)	111	70,000,000		Jumlah sekolah berwawasan lingkungan (Adiwiyata)	111 Sekolah	200,000,000	
2	11	10			PROGRAM PENANGANAN PENGADUAN LINGKUNGAN HIDUP										30,000,000				85,000,000	
2	11	10	201		Penyelesaian Pengaduan Masyarakat di Bidang Perlindungan dan Pengelolaan Lingkungan Hidup (PPLH) Kabupaten/Kota										30,000,000				85,000,000	
2	11	10	201	1	Pengelolaan Pengaduan Masyarakat terhadap PPLH Kabupaten/Kota	Layanan Prima Berbasis Teknologi Informasi	Terwujudnya Peningkatan Penaatan dan Penataan Pengelolaan Lingkungan Hidup	Semua Kabupaten/ Kot a, Semua Kecamatan, Semua Kelurahan	Jumlah penanganan pengaduan lingkungan hidup	12	Jumlah aduan masyarakat terhadap lingkungan	12 Aduan	Jumlah aduan masyarakat terhadap lingkungan	12	30,000,000		Jumlah aduan masyarakat terhadap lingkungan	12 Aduan	85,000,000	
2	11	11			PROGRAM PENGELOLAAN PERSAMPAHAN										4,559,200,000				7,755,000,000	
2	11	11	201		Pengelolaan Sampah										4,559,200,000				7,755,000,000	
2	11	11	201	1	Penyusunan Kebijakan dan Strategi Daerah Pengelolaan Sampah Kabupaten/Kota	Layanan Prima Berbasis Teknologi Informasi	Terjaganya Kebersihan Wilayah	Semua Kabupaten/ Kot a, Semua Kecamatan, Semua Kelurahan	Tersedianya pelayanan dibidang kebersihan	1	Dokumen Jakstrada	1 Dokumen	Tersusunnya dokumen kebijakan dan strategi pengelolaan sampah Kabupaten/ Kota	1	30,000,000		Dokumen Jakstrada	1 Dokumen	80,000,000	
2	11	11	201	3	Penanganan Sampah dengan melakukan Pemilahan, Pengumpulan, Pengangkutan, Pengolahan, dan Pemrosesan Akhir Sampah di TPA/TPST/SPA Kabupaten/Kota	Layanan Prima Berbasis Teknologi Informasi	Terjaganya Kebersihan Wilayah	Semua Kabupaten/ Kot a, Semua Kecamatan, Semua Kelurahan	Tersedianya pelayanan dibidang kebersihan	67%	Prosentase penanganan sampah	67 %	Terlaksananya kebersihan lingkungan	67%	4,479,200,000		Prosentase penanganan sampah	67 %	7,600,000,000	
2	11	11	201	4	Peningkatan Peran serta Masyarakat dalam Pengelolaan Persampahan	Layanan Prima Berbasis Teknologi Informasi	Terjaganya Kebersihan Wilayah	Semua Kabupaten/ Kot a, Semua Kecamatan, Semua Kelurahan	Tersedianya pelayanan dibidang kebersihan	25	Jumlah produsen yang melakukan pembatasan sampah plastik	16 produsen	Terselenggaranya sosialisasi/ koordinasi dan pembinaan pada produsen	25	50,000,000		Jumlah produsen yang melakukan pembatasan sampah plastik	16 produsen	75,000,000	
														TOTAL	11.533.894.278				19,843,401,895	

Program dan Kegiatan Perangkat Daerah
Kabupaten Pacitan
Tahun 2022

Unit Organisasi : 2.12.0.00.0.00.01.00 Dinas Kependudukan dan Pencatatan Sipil
Sub Unit Organisasi : 2.12.0.00.0.00.01.00 Dinas Kependudukan dan Pencatatan Sipil

Kode					Urusan/ Bidang Urusan Pemerintahan Daerah Dan Program/ Kegiatan	Prioritas Daerah	Sasaran Daerah	Lokasi	Rencana Tahun 2022							Catatan Penting	Prakiraan Maju Terencana Tahun 2023			Keterangan
									Capaian Program		Keluaran Sub Kegiatan		Hasil Kegiatan		Pagu Indikatif (Rp.)		Keluaran Sub Kegiatan		Pagu Indikatif (Rp.)	Prioritas Pembangunan Nasional
									Tolok Ukur	Target	Tolok Ukur	Target	Tolok Ukur	Target			Tolok Ukur	Target		
2					URUSAN PEMERINTAHAN WAJIB YANG TIDAK BERKAITAN DENGAN PELAYANAN DASAR															
2	12				URUSAN PEMERINTAHAN BIDANG ADMINISTRASI KEPENDUDUKAN DAN PENCATATAN SIPIL										6.308.455.151				6.308.455.151	
2	12	1			PROGRAM PENUNJANG URUSAN PEMERINTAHAN DAERAH KABUPATEN/KOTA										4.718.212.151				4.718.212.151	
2	12	1	2,01		Perencanaan, Penganggaran, dan Evaluasi Kinerja Perangkat Daerah										102.222.100				102.222.100	
2	12	01	2.01	02	Koordinasi dan Penyusunan Dokumen RKA-SKPD	Layanan Prima Berbasis Teknologi Informasi	Terwujudnya Birokrasi yang Akuntabel dan Transparan	Kab. Pacitan, Semua Kecamatan, Semua Kelurahan	Hasil Nilai Evaluasi SAKIP Perangkat Daerah	>B	Jumlah Asistensi Penggunaan Dana DAK	1 paket	Asistensi Penggunaan Dana DAK	1 Paket	54.103.700		Jumlah Asistensi Penggunaan Dana DAK	1 paket	54.103.700	
2	12	01	2.01	06	Koordinasi dan Penyusunan Laporan Capaian Kinerja dan Ikhtisar Realisasi Kinerja SKPD	Layanan Prima Berbasis Teknologi Informasi	Terwujudnya Birokrasi yang Akuntabel dan Transparan	Kab. Pacitan, Semua Kecamatan, Semua Kelurahan	Hasil Nilai Evaluasi SAKIP Perangkat Daerah	>B	Jumlah dokumen Laporan Capaian Kinerja dan Ikhtisar realisasi Kinerja SKPD yang terselesaikan	10 dokumen	Tersedianya dokumen Perencanaan, Laporan Capaian Kinerja dan Laporan Evaluasi Kinerja Perangkat Daerah	10 dokumen	48.118.400		Jumlah dokumen Laporan Capaian Kinerja dan Ikhtisar realisasi Kinerja SKPD yang terselesaikan	10 dokumen	48.118.400	
2	12	1	2,02		Administrasi Keuangan Perangkat Daerah										2.173.971.151				2.173.971.151	
2	12	01	2.02	01	Penyediaan Gaji dan Tunjangan ASN	Layanan Prima Berbasis Teknologi Informasi	Terwujudnya Birokrasi yang Akuntabel dan Transparan	Kab. Pacitan, Semua Kecamatan, Semua Kelurahan	Hasil Nilai Evaluasi SAKIP Perangkat Daerah	>B	Jumlah Gaji dan Tunjangan ASN	1 Tahun	Gaji dan Tunjangan ASN	1 Tahun	2.158.971.151		Jumlah Gaji dan Tunjangan ASN	1 Tahun	2.158.971.151	
2	12	01	2.02	04	Koordinasi dan Pelaksanaan Akuntansi SKPD	Layanan Prima Berbasis Teknologi Informasi	Terwujudnya Birokrasi yang Akuntabel dan Transparan	Kab. Pacitan, Semua Kecamatan, Semua Kelurahan	Hasil Nilai Evaluasi SAKIP Perangkat Daerah	>B	Tersedianya dokumen Laporan Laporan Keuangan Perangkat Daerah	10 Dokumen	Jumlah laporan keuangan akhir tahun PD	10 Dokumen	15.000.000		Tersedianya dokumen Laporan Laporan Keuangan Perangkat Daerah	10 Dokumen	15.000.000	
2	12	1	2,05		Administrasi Kepegawaian Perangkat Daerah										195.500.000				195.500.000	
2	12	1	2,05	10	Sosialisasi Peraturan Perundang- Undangan	Layanan Prima Berbasis Teknologi Informasi	Terwujudnya Birokrasi yang Akuntabel dan Transparan	Kab. Pacitan, Semua Kecamatan, Semua Kelurahan	Hasil Nilai Evaluasi SAKIP Perangkat Daerah	>B	Jumlah Sosialisasi Perundang - undangan yang dilaksanakan serta jumlah informasi yang dapat diakses masyarakat	1 paket	Sosialisasi Perundang - undangan serta informasi yang dapat diakses masyarakat	1 paket	195.500.000		Jumlah Sosialisasi Perundang - undangan yang dilaksanakan serta jumlah informasi yang dapat diakses masyarakat	1 paket	195.500.000	
2	12	1	2.06		Administrasi Umum Perangkat Daerah										1.125.191.230				1.125.191.230	
2	12	1	2.06	1	Penyediaan Komponen Instalasi Listrik/Penerangan Bangunan Kantor	Layanan Prima Berbasis Teknologi Informasi	Terwujudnya Birokrasi yang Akuntabel dan Transparan	Kab. Pacitan, Semua Kecamatan, Semua Kelurahan	Hasil Nilai Indeks Kepuasan Masyarakat IKM Perangkat Daerah	Baik	Jumlah Komponen Instalasi Listrik dan Penerangan	1 Paket	Tersedianya kebutuhan operasional dasar perkantoran	12 bulan	5.100.000		Jumlah Komponen Instalasi Listrik dan Penerangan	1 Paket	5.100.000	
2	12	1	2.06	2	Penyediaan Peralatan dan Perlengkapan Kantor	Layanan Prima Berbasis Teknologi Informasi	Terwujudnya Birokrasi yang Akuntabel dan Transparan	Kab. Pacitan, Semua Kecamatan, Semua Kelurahan	Hasil Nilai Indeks Kepuasan Masyarakat IKM Perangkat Daerah	Baik	Jumlah perlengkapan dan peralatan pelayanan adminduk yang terpenuhi	1 paket	Cetak kwitansi Jilid arsip dan rak kebersihan,benda pos, koran Ribon dan blangko	12 bulan	680.321.000		Jumlah perlengkapan dan peralatan pelayanan adminduk yang terpenuhi	1 paket	680.321.000	
2	12	1	2.06	4	Penyediaan Bahan Logistik Kantor	Layanan Prima Berbasis Teknologi Informasi	Terwujudnya Birokrasi yang Akuntabel dan Transparan	Kab. Pacitan, Semua Kecamatan, Semua Kelurahan	Hasil Nilai Indeks Kepuasan Masyarakat IKM Perangkat Daerah	Baik	Jumlah penyediaan Makan Minum kantor	1 paket	Penyediaan Makan Minum kantor	12 bulan	45.000.000		Jumlah penyediaan Makan Minum kantor	1 paket	45.000.000	

Kode					Urusan/ Bidang Urusan Pemerintahan Daerah Dan Program/ Kegiatan	Prioritas Daerah	Sasaran Daerah	Lokasi	Rencana Tahun 2022							Catatan Penting	Prakiraan Maju Terencana Tahun 2023			Keterangan
									Capaian Program		Keluaran Sub Kegiatan		Hasil Kegiatan		Pagu Indikatif (Rp.)		Keluaran Sub Kegiatan		Pagu Indikatif (Rp.)	Prioritas Pembangunan Nasional
									Tolok Ukur	Target	Tolok Ukur	Target	Tolok Ukur	Target			Tolok Ukur	Target		
2	12	1	2.06	5	Penyediaan Barang Cetakan dan Penggandaan	Layanan Prima Berbasis Teknologi Informasi	Terwujudnya Birokrasi yang Akuntabel dan Transparan	Kab. Pacitan, Semua Kecamatan, Semua Kelurahan	Hasil Nilai Indeks Kepuasan Masyarakat IKM Perangkat Daerah	Baik	Jumlah Penyediaan barang Cetakan dan penggandaan	1 paket	Penyediaan barang Cetakan dan penggandaan	12 bulan	32.000.000		Jumlah Penyediaan barang Cetakan dan penggandaan	1 paket	32.000.000	
2	12	1	2.06	9	Penyelenggaraan Rapat Koordinasi dan Konsultasi SKPD	Layanan Prima Berbasis Teknologi Informasi	Terwujudnya Birokrasi yang Akuntabel dan Transparan	Kab. Pacitan, Semua Kecamatan, Semua Kelurahan	Hasil Nilai Indeks Kepuasan Masyarakat IKM Perangkat Daerah	Baik	Jumlah aktivitas/operasio nal rutin perjalanan yang dilaksanakan perangkat daerah	1 paket	Terselengaranya aktivitas/operasion al rutin perjalanan Dinas yang dilaksanakan perangkat daerah	12 bulan	362.770.230		Jumlah aktivitas/operasiona l rutin perjalanan yang dilaksanakan perangkat daerah	1 paket	362.770.230	
2	12	1	2.07		Pengadaan Barang Milik Daerah Penunjang Urusan Pemerintah Daerah										225.500.000				225.500.000	
2	12	1	2.07	6	Pengadaan Peralatan dan Mesin Lainnya	Layanan Prima Berbasis Teknologi Informasi	Meningkatnya Layanan Publik Yang Inovativ	Kab. Pacitan, Semua Kecamatan, Semua Kelurahan	Hasil Nilai Indeks Kepuasan Masyarakat IKM Perangkat Daerah	Baik	Jumlah pemenuhan Perlengkapan dan peralatan kantor	1 paket	Tersedianya Sarana dan prasarana kerja perangkat daerah	100%	200.000.000		Jumlah pemenuhan Perlengkapan dan peralatan kantor	1 paket	200.000.000	
2	12	1	2.07	11	Pengadaan Sarana dan Prasarana Pendukung Gedung Kantor atau Bangunan Lainnya	Layanan Prima Berbasis Teknologi Informasi	Meningkatnya Layanan Publik Yang Inovativ	Kab. Pacitan, Semua Kecamatan, Semua Kelurahan	Hasil Nilai Indeks Kepuasan Masyarakat IKM Perangkat Daerah	Baik	Jumlah sarana dan prasarana Pendukung Gedung kantor	1 paket	Tersedianya Sarana dan prasarana kerja perangkat daerah	100%	25.500.000		Jumlah sarana dan prasarana Pendukung Gedung kantor	1 paket	25.500.000	
2	12	1	2.08		Penyediaan Jasa Penunjang Urusan Pemerintahan Daerah										830.827.670				830.827.670	
2	12	1	2.08	2	Penyediaan Jasa Komunikasi, Sumber Daya Air dan Listrik	Layanan Prima Berbasis Teknologi Informasi	Meningkatnya Layanan Publik Yang Inovativ	Kab. Pacitan, Semua Kecamatan, Semua Kelurahan	Hasil Nilai Indeks Kepuasan Masyarakat IKM Perangkat Daerah	Baik	Jumlah rekening yang terbayarkan	1 paket	Persentase jasa Penunjang Urusan yang terbayarkan	100%	94.911.000		Jumlah rekening yang terbayarkan	1 paket	94.911.000	
2	12	1	2.08	3	Penyediaan Jasa Peralatan dan Perlengkapan Kantor	Layanan Prima Berbasis Teknologi Informasi	Meningkatnya Layanan Publik Yang Inovativ	Kab. Pacitan, Semua Kecamatan, Semua Kelurahan	Hasil Nilai Indeks Kepuasan Masyarakat IKM Perangkat Daerah	Baik	Jumlah penyediaan barang ATK	1 paket	Persentase jasa Penunjang Urusan yang terbayarkan	100%	70.000.000		Jumlah penyediaan barang ATK	1 paket	70.000.000	
2	12	1	2.08	4	Penyediaan Jasa Pelayanan Umum Kantor	Layanan Prima Berbasis Teknologi Informasi	Meningkatnya Layanan Publik Yang Inovativ	Kab. Pacitan, Semua Kecamatan, Semua Kelurahan	Hasil Nilai Indeks Kepuasan Masyarakat IKM Perangkat Daerah	Baik	Jumlah Pemenuhan Tenaga Teknis Perangkat Daerah	1 paket	Persentase jasa Penunjang Urusan yang terbayarkan	100%	665.916.670		Jumlah Pemenuhan Tenaga Teknis Perangkat Daerah	1 paket	665.916.670	
2	12	1	2.09		Pemeliharaan Barang Milik Daerah Penunjang Urusan Pemerintahan Daerah										65.000.000				65.000.000	
2	12	1	2.10	2	Penyediaan Jasa Pemeliharaan, Biaya Pemeliharaan, Pajak, dan Perizinan Kendaraan Dinas Operasional atau Lapangan	Layanan Prima Berbasis Teknologi Informasi	Meningkatnya Layanan Publik Yang Inovativ	Semua Kabupaten/ Kota, Semua Kecamatan, Semua Kelurahan	Hasil Nilai Indeks Kepuasan Masyarakat IKM Perangkat Daerah	Baik	Jumlah pemeliharaan dan perijinan kendaraan yang terbayarka	1 paket	Terlaksananya pemeliharaan barang milik daerah perangkat daerah	12 bulan	40.000.000		Jumlah pemeliharaan dan perijinan kendaraan yang terbayarka	1 paket	40.000.000	
2	12	1	2.11	6	Pemeliharaan Peralatan dan Mesin Lainnya	Layanan Prima Berbasis Teknologi Informasi	Meningkatnya Layanan Publik Yang Inovativ	Kab. Pacitan, Semua Kecamatan, Semua Kelurahan	Hasil Nilai Indeks Kepuasan Masyarakat IKM Perangkat Daerah	Baik	Jumlah dokumen hasil Pemeliharaan kendaraan Dinas Operasional	1 paket	Terlaksananya pemeliharaan barang milik daerah perangkat daerah	12 bulan	25.000.000		Jumlah dokumen hasil Pemeliharaan kendaraan Dinas Operasional	1 paket	25.000.000	

Kode					Urusan/ Bidang Urusan Pemerintahan Daerah Dan Program/ Kegiatan	Prioritas Daerah	Sasaran Daerah	Lokasi	Rencana Tahun 2022							Catatan Penting	Prakiraan Maju Terencana Tahun 2023			Keterangan
									Capaian Program		Keluaran Sub Kegiatan		Hasil Kegiatan		Pagu Indikatif (Rp.)		Keluaran Sub Kegiatan		Pagu Indikatif (Rp.)	Prioritas Pembangunan Nasional
									Tolok Ukur	Target	Tolok Ukur	Target	Tolok Ukur	Target			Tolok Ukur	Target		
2	12	1	2.12	9	Pemeliharaan/Rehabilitasi Gedung Kantor dan Bangunan Lainnya	Layanan Prima Berbasis Teknologi Informasi	Meningkatnya Layanan Publik Yang Inovativ	Kab. Pacitan, Semua Kecamatan, Semua Kelurahan	Hasil Nilai Indeks Kepuasan Masyarakat IKM Perangkat Daerah	Baik	rehab	1 paket	Terlaksananya pemeliharaan barang milik daerah perangkat daerah	12 bulan	0		rehab	1 paket	0	
2	12	3			PROGRAM PENCATATAN SIPIL										50.000.000				50.000.000	
2	12	3	2.01		Pelayanan Pencatatan Sipil										50.000.000				50.000.000	
2	12	3	2.02	1	Pencatatan, Penatausahaan dan Penerbitan Dokumen atas Pelaporan Peristiwa Penting	Layanan Prima Berbasis Teknologi Informasi	Meningkatnya Layanan Publik Yang Inovativ	Semua Kabupaten/ Kota, Semua Kecamatan, Semua Kelurahan	% Cakupan penerbitan Akte Kelahiran dan Kematian	86,35% dan 56,40%	Jumlah dokumen kependudukan yang diarsipkan	1 paket	Kemudahan pencarian Arsip dokumen kependudukan	1 Paket	50.000.000		Jumlah dokumen kependudukan yang diarsipkan	1 paket	50.000.000	
2	12	4			PROGRAM PENGELOLAAN INFORMASI ADMINISTRASI KEPENDUDUKAN										1.500.243.000				1.500.243.000	
2	12	4	2.01		Pengumpulan Data Kependudukan dan Pemanfaatan dan Penyajian Database Kependudukan										25.000.000				25.000.000	
2	12	4	2.02	2	Kerjasama Pemanfaatan Data Kependudukan	Layanan Prima Berbasis Teknologi Informasi	Meningkatnya Layanan Publik Yang Inovativ	Kab. Pacitan, Semua Kecamatan, Semua Kelurahan	% Cakupan penerbitan KTP, KK, Akte Kelahiran dan Kematian	86,35% dan 56,40%	Jumlah OPD/Lembaga yang melakukan Perjanjian Kerja Sama	30 opd	Tersedianya data kependudukan per bulan/semester	30 opd	25.000.000		Jumlah OPD/Lembaga yang melakukan Perjanjian Kerja Sama	30 opd	25.000.000	
2	12	4	2.03		Penyelenggaraan Pengelolaan Informasi Administrasi Kependudukan										1.475.243.000				1.475.243.000	
2	12	4	2.03	4	Penyelenggaraan Pemanfaatan Data Kependudukan	Layanan Prima Berbasis Teknologi Informasi	Meningkatnya Layanan Publik Yang Inovativ	Kab. Pacitan, Semua Kecamatan, Semua Kelurahan	% Cakupan penerbitan KTP, KK, Akte Kelahiran dan Kematian	86,35% dan 56,40%	Jumlah pengadaan peralatan SIAK	1 paket	Terlaksananya Penyelenggaraan urusan administrasi kependudukan	1 Paket	1.460.243.000		Jumlah pengadaan peralatan SIAK	1 paket	1.460.243.000	
2	12	4	2.03	8	Penyajian Data Kependudukan Yang Akurat dan dapat Dipertanggungjawab kan	Layanan Prima Berbasis Teknologi Informasi	Meningkatnya Layanan Publik Yang Inovativ	Kab. Pacitan, Semua Kecamatan, Semua Kelurahan	% Cakupan penerbitan KTP, KK, Akte Kelahiran dan Kematian	86,35% dan 56,40%	Jumlah penyusunan buku dan laporan data penduduk	200 buku	Tersedianya Buku Laporan Kependudukan dan data penduduk per semester	200 buku	15.000.000		Jumlah penyusunan buku dan laporan data penduduk	200 buku	15.000.000	
2	12	5			PROGRAM PENGELOLAAN PROFIL KEPENDUDUKAN										40.000.000				40.000.000	
2	12	5	2.01		Penyusunan Profil Kependudukan										40.000.000				40.000.000	
2	12	5	2.02	2	Penyusunan Profil Data Perkembangan dan Proyeksi Kependudukan serta Kebutuhan yang lain	Layanan Prima Berbasis Teknologi Informasi	Meningkatnya Layanan Publik Yang Inovativ	Kab. Pacitan, Semua Kecamatan, Semua Kelurahan	Prosentase cakupan informasi Kependudukan	100%	Jumlah penyusunan buku profil kependudukan	100 buku	Tersedianya buku Profil kependudukan	100 buku	40.000.000		Jumlah penyusunan buku profil kependudukan	100 buku	40.000.000	
														TOTAL	6.308.455.151				6.308.455.151	

Program dan Kegiatan Perangkat Daerah
Kabupaten Pacitan
Tahun 2022

Unit Organisasi : 2.13.0.00.0.00.01.00. Dinas Pemberdayaan Masyarakat dan Desa
Sub Unit Organisasi : 2.13.0.00.0.00.01.00. Dinas Pemberdayaan Masyarakat dan Desa

Kode					Urusan/ Bidang Urusan Pemerintahan Daerah Dan Program/ Kegiatan	Prioritas Daerah	Sasaran Daerah	Lokasi	Rencana Tahun 2022							Catatan Penting	Prakiraan Maju Terencana Tahun 2023			Keterangan
									Capaian Program		Keluaran Sub Kegiatan		Hasil Kegiatan		Pagu Indikatif (Rp.)		Keluaran Sub Kegiatan		Pagu Indikatif (Rp.)	Prioritas Pembangunan Nasional
									Tolok Ukur	Target	Tolok Ukur	Target	Tolok Ukur	Target			Tolok Ukur	Target		
2					URUSAN PEMERINTAHAN WAJIB YANG TIDAK BERKAITAN DENGAN PELAYANAN DASAR															
2	13				URUSAN PEMERINTAHAN BIDANG PEMBERDAYAAN MASYARAKAT DAN DESA										8.219.514.867				8.219.515.047	
2	13	01			PROGRAM PENUNJANG URUSAN PEMERINTAHAN DAERAH KABUPATEN/KOTA										3.422.419.827				3.422.420.007	
2	13	01	2,01		Perencanaan, Penganggaran, dan Evaluasi Kinerja Perangkat Daerah										18.875.000				18.875.000	
2	13	01	2,01	01	Penyusunan Dokumen Perencanaan Perangkat Daerah	Layanan Prima Berbasis Teknologi Informasi	Meningkatnya layanan publik yang inovatif	Kab. Pacitan, Semua Kecamatan, Semua Kelurahan	Hasil Nilai Evaluasi SAKIP Perangkat Daerah	>B	Jumlah dokumen perencanaan	10 dokumen	Terwujudnya dokumen perencanaan	10 dokumen	12.117.000		Jumlah dokumen perencanaan	10 dokumen	12.117.000	Meningkatkan Sumber Daya Manusia Yang Berkualitas Dan Berdaya Saing
2	13	01	2,01	07	Evaluasi Kinerja Perangkat Daerah	Layanan Prima Berbasis Teknologi Informasi	Meningkatnya layanan publik yang inovatif	Semua Kabupaten/ Kot a, Semua Kecamatan, Semua Kelurahan	Hasil Nilai Evaluasi SAKIP Perangkat Daerah	>B	Jumlah dokumen evaluasi kinerja	4 dokumen	Terwujudnya dokumen evaluasi kinerja	4 dokumen	6.758.000		Jumlah dokumen evaluasi kinerja	4 dokumen	6.758.000	Meningkatkan Sumber Daya Manusia Yang Berkualitas Dan Berdaya Saing
2	13	01	2,02		Administrasi Keuangan Perangkat Daerah										3.015.031.207				3.015.031.207	
2	13	01	2,02	01	Penyediaan Gaji dan Tunjangan ASN	Layanan Prima Berbasis Teknologi Informasi	Meningkatnya layanan publik yang inovatif	Kab. Pacitan, Semua Kecamatan, Semua Kelurahan	Hasil Nilai Evaluasi SAKIP Perangkat Daerah	>B	Tersedianya gaji dan tunjangan ASN	14 bulan	Tersedianya gaji dan tunjangan ASN	14 bulan	2.916.525.607		Tersedianya gaji dan tunjangan ASN	14 bulan	2.916.525.607	
2	13	01	2,02	03	Pelaksanaan Penatausahaan dan Pengujian/Verifikasi Keuangan SKPD	Layanan Prima Berbasis Teknologi Informasi	Meningkatnya layanan publik yang inovatif	Kab. Pacitan, Semua Kecamatan, Semua Kelurahan	Hasil Nilai Evaluasi SAKIP Perangkat Daerah	>B	Jumlah dokumen keuangan	12 dokumen	Terwujudnya dokumen keuangan	12 dokumen	98.505.600		Jumlah dokumen keuangan	12 dokumen	98.505.600	
2	13	01	2,05		Administrasi Kepegawaian Perangkat Daerah										14.210.000				14.210.000	
2	13	01	2,05	02	Pengadaan Pakaian Dinas Beserta Atribut Kelengkapannya	Layanan Prima Berbasis Teknologi Informasi	Meningkatnya layanan publik yang inovatif	Kab. Pacitan, Semua Kecamatan, Semua Kelurahan	Hasil Nilai Indeks Kepuasan Masyarakat IKM Perangkat Daerah	>B	Jumlah bulan unutk melaksnakan pengadaan pakaian dinas beserta perlengkapannya	12 bulan	terlaksananya pengadaan pakaian dinas beserta perlengkapannya	12 bulan	14.210.000		Jumlah bulan unutk melaksnakan pengadaan pakaian dinas beserta perlengkapannya	12 bulan	14.210.000	
2	13	01	2,06		Administrasi Umum Perangkat Daerah										135.766.400				119.244.400	
2	13	01	2,06	02	Penyediaan Peralatan dan Perlengkapan Kantor	Layanan Prima Berbasis Teknologi Informasi	Meningkatnya layanan publik yang inovatif	Kab. Pacitan, Semua Kecamatan, Semua Kelurahan	Hasil Nilai Indeks Kepuasan Masyarakat IKM Perangkat Daerah	>B	Jumlah bulan untuk memenuhi penyediaan peralatan dan perlengkapan kantor	12 bulan	terpenuhinya penyediaan peralatan da perlengkapan kantor	12 bulan	18.550.000		Jumlah bulan untuk memenuhi penyediaan peralatan dan perlengkapan kantor	12 bulan	18.550.000	
2	13	01	2,06	04	Penyediaan Bahan Logistik Kantor	Layanan Prima Berbasis Teknologi Informasi	Meningkatnya layanan publik yang inovatif	Kab. Pacitan, Semua Kecamatan, Semua Kelurahan	Hasil Nilai Indeks Kepuasan Masyarakat IKM Perangkat Daerah	>B	Jumlah bulan untuk memenuhi penyediaan makanan dan minuman pegawai	12 bulan	terpenuhinya penyediaan makanan dan minuman	12 bulan	10.000.000		Jumlah bulan untuk memenuhi penyediaan makanan dan minuman pegawai	12 bulan	10.000.000	
2	13	01	2,06	07	Penyediaan Bahan/Material	Layanan Prima Berbasis Teknologi Informasi	Meningkatnya layanan publik yang inovatif	Kab. Pacitan, Semua Kecamatan, Semua Kelurahan	Hasil Nilai Indeks Kepuasan Masyarakat IKM Perangkat Daerah	>B	Jumlah bulan untuk terlaksananya pemeliharaan rutin/berkala gedung kantor	12 bulan	terlaksananya pemeliharaan rutin/berkala gedung kantor	12 bulan	7.737.400		Jumlah bulan untuk terlaksananya pemeliharaan rutin/berkala gedung kantor	12 bulan	7.737.400	

Kode					Urusan/ Bidang Urusan Pemerintahan Daerah Dan Program/ Kegiatan	Prioritas Daerah	Sasaran Daerah	Lokasi	Rencana Tahun 2022							Catatan Penting	Prakiraan Maju Terencana Tahun 2023			Keterangan
									Capaian Program		Keluaran Sub Kegiatan		Hasil Kegiatan		Pagu Indikatif (Rp.)		Keluaran Sub Kegiatan		Pagu Indikatif (Rp.)	Prioritas Pembangunan Nasional
									Tolok Ukur	Target	Tolok Ukur	Target	Tolok Ukur	Target			Tolok Ukur	Target		
2	13	01	2,06	09	Penyelenggaraan Rapat Koordinasi dan Konsultasi SKPD	Layanan Prima Berbasis Teknologi Informasi	Meningkatnya layanan publik yang inovatif	Kab. Pacitan, Semua Kecamatan, Semua Kelurahan	Hasil Nilai Indeks Kepuasan Masyarakat IKM Perangkat Daerah	>B	Jumlah bulan terlaksananya rapat-rapat koordinasi dan konsultasi ke luar daerah	12 bulan	terlaksananya rapat-rapat koordinasi dan konsultasi ke luar daerah	12 bulan	99.479.000		Jumlah bulan terlaksananya rapat-rapat koordinasi dan konsultasi ke luar daerah	12 bulan	82.957.000	
2	13	01	2,07		Pengadaan Barang Milik Daerah Penunjang Urusan Pemerintah Daerah										51.645.400				51.645.400	
2	13	01	2,07	06	Pengadaan Peralatan dan Mesin Lainnya	Layanan Prima Berbasis Teknologi Informasi	Meningkatnya layanan publik yang inovatif	Kab. Pacitan, Semua Kecamatan, Semua Kelurahan	Hasil Nilai Indeks Kepuasan Masyarakat IKM Perangkat Daerah	>B	Jumlah bulan untuk penyediaan peralatan dan mesin lainnya	12 bulan	tersedianya peralatan dan mesin lainnya	12 bulan	51.645.400		Jumlah bulan untuk penyediaan peralatan dan mesin lainnya	12 bulan	51.645.400	
2	13	01	2,08		Penyediaan Jasa Penunjang Urusan Pemerintahan Daerah										128.401.720				128.401.900	
2	13	01	2,08	01	Penyediaan Jasa Surat Menyurat	Layanan Prima Berbasis Teknologi Informasi	Meningkatnya layanan publik yang inovatif	Kab. Pacitan, Semua Kecamatan, Semua Kelurahan	Hasil Nilai Indeks Kepuasan Masyarakat IKM Perangkat Daerah	>B	Jumlah huilan untuk terpenuhinya pelayanan surat menyurat Perangkat Daerah dan penyediaan alat tulis kantor	3600 surat 12 bulan	Terpenuhinya pelayanan surat menyurat Perangkat Daerah	12 bulan	33.193.700		Jumlah huilan untuk terpenuhinya pelayanan surat menyurat Perangkat Daerah dan penyediaan alat tulis kantor	3600 surat 12 bulan	33.193.700	
2	13	01	2,08	02	Penyediaan Jasa Komunikasi, Sumber Daya Air dan Listrik	Layanan Prima Berbasis Teknologi Informasi	Meningkatnya layanan publik yang inovatif	Kab. Pacitan, Semua Kecamatan, Semua Kelurahan	Hasil Nilai Indeks Kepuasan Masyarakat IKM Perangkat Daerah	>B	Jumlah bulan untuk terpenuhinya jasa komunikasi, sumber daya air dan listrik	12 bulan	terpenuhinya jasa komunikasi, sumber daya air dan listrik	12 bulan	50.758.020		Jumlah bulan untuk terpenuhinya jasa komunikasi, sumber daya air dan listrik	12 bulan	50.758.200	
2	13	01	2,08	04	Penyediaan Jasa Pelayanan Umum Kantor	Layanan Prima Berbasis Teknologi Informasi	Meningkatnya layanan publik yang inovatif	Kab. Pacitan, Semua Kecamatan, Semua Kelurahan	Hasil Nilai Indeks Kepuasan Masyarakat IKM Perangkat Daerah	>B	Jumlah bulan terpenuhinya jasa kebersihan kantor	12 bulan	terpenuhinya jasa kebersihan kantor	12 bulan	44.450.000		Jumlah bulan terpenuhinya jasa kebersihan kantor	12 bulan	44.450.000	
2	13	01	2,09		Pemeliharaan Barang Milik Daerah Penunjang Urusan Pemerintahan Daerah										58.490.100				75.012.100	
2	13	01	2,09	01	Penyediaan Jasa Pemeliharaan, Biaya Pemeliharaan dan Pajak Kendaraan Perorangan Dinas atau Kendaraan Dinas Jabatan	Layanan Prima Berbasis Teknologi Informasi	Meningkatnya layanan publik yang inovatif	Kab. Pacitan, Semua Kecamatan, Semua Kelurahan	Hasil Nilai Indeks Kepuasan Masyarakat IKM Perangkat Daerah	>B	Jumlah bulan untuk pemeliharaan rutin/berkala kendaraan dinas/operasional terpenuhinya jasa pemeliharaan dan perizinan kendaraan dinas/operasional	12 bulan 12 bulan	terlaksananya pemeliharaan rutin/berkala kendaraan dinas/operasional terpenuhinya jasa pemeliharaan dan perizinan kendaraan dinas/operasional	12 bulan 12 bulan	43.390.100		Jumlah bulan untuk pemeliharaan rutin/berkala kendaraan dinas/operasional terpenuhinya jasa pemeliharaan dan perizinan kendaraan dinas/operasional	12 bulan 12 bulan	59.912.100	
2	13	01	2,09	06	Pemeliharaan Peralatan dan Mesin Lainnya	Layanan Prima Berbasis Teknologi Informasi	Meningkatnya layanan publik yang inovatif	Kab. Pacitan, Semua Kecamatan, Semua Kelurahan	Hasil Nilai Indeks Kepuasan Masyarakat IKM Perangkat Daerah	>B	Jumlah bulan terlaksananya pemeliharaan peralatan dan mesin lainnya	12 bulan	terlaksananya pemeliharaan peralatan dan mesin lainnya	12 bulan	15.100.000		Jumlah bulan terlaksananya pemeliharaan peralatan dan mesin lainnya	12 bulan	15.100.000	
2	13	02			PROGRAM PENATAAN DESA										42.000.000				35.000.000	
2	13	02	2,01		Penyelenggaraan Penataan Desa										42.000.000				35.000.000	
2	13	02	2,01	01	Pembentukan, Penghapusan, Penggabungan, dan Perubahan Status Desa	Layanan Prima Berbasis Teknologi Informasi	Meningkatnya layanan publik yang inovatif	Semua Kabupaten/ Kot a, Semua Kecamatan, Semua Kelurahan	% penyelenggaraa n penataan desa	100%	Jumlah desa yang mendapatkan fasilitasi penataan desa	1 desa	Terwujudnya fasilitasi penataan desa	1 desa	42.000.000		Jumlah desa yang mendapatkan fasilitasi penataan desa	1 desa	35.000.000	
2	13	03			PROGRAM PENINGKATAN KERJASAMA DESA										325.000.000				325.000.000	
2	13	03	2,01		Fasilitasi Kerja sama antar Desa										325.000.000				325.000.000	

Kode					Urusan/ Bidang Urusan Pemerintahan Daerah Dan Program/ Kegiatan	Prioritas Daerah	Sasaran Daerah	Lokasi	Rencana Tahun 2022							Catatan Penting	Prakiraan Maju Terencana Tahun 2023			Keterangan
									Capaian Program		Keluaran Sub Kegiatan		Hasil Kegiatan		Pagu Indikatif (Rp.)		Keluaran Sub Kegiatan		Pagu Indikatif (Rp.)	Prioritas Pembangunan Nasional
									Tolok Ukur	Target	Tolok Ukur	Target	Tolok Ukur	Target			Tolok Ukur	Target		
2	13	03	2,01	01	Fasilitasi Kerja Sama Antar Desa dalam Kabupaten/Kota	Pengembangan Sektor Ekonomi Unggulan Pendukung Pariwisata	Meningkatnya layanan publik yang inovatif	Kab. Pacitan, Semua Kecamatan, Semua Kelurahan	% kerjasama desa	40 kerjasama	Terbentuknya BUMDesa Bersama di 3 Kecamatan Terbentuknya lembaga BKAD di 3 Kecamatan Terbentuknya Perbup BUMDesa Terbentuknya Perbup Kerjasama Desa	3 BUMDesa Bersama 3 BKAD 1 Perbup 1 Perbup	Terbentuknya BUMDesa Bersama di 3 Kecamatan Terbentuknya lembaga BKAD di 3 Kecamatan Terbentuknya Perbup BUMDesa Terbentuknya Perbup Kerjasama Desa	3 BUMDesa Bersama 3 BKAD 1 Perbup 1 Perbup	150.000.000		Terbentuknya BUMDesa Bersama di 3 Kecamatan Terbentuknya lembaga BKAD di 3 Kecamatan Terbentuknya Perbup BUMDesa Terbentuknya Perbup Kerjasama Desa	3 BUMDesa Bersama 3 BKAD 1 Perbup 1 Perbup	150.000.000	
2	13	03	2,01	02	Fasilitasi Kerja Sama Antar Desa dengan Pihak Ketiga dalam Kabupaten/Kota	Pengembangan Sektor Ekonomi Unggulan Pendukung Pariwisata	Meningkatnya layanan publik yang inovatif	Semua Kabupaten/ Kot a, Semua Kecamatan, Semua Kelurahan	% kerjasama desa	40 kerjasama	Terbentuknya kerjasama desa dengan pihak ketiga	2 kerjasama	Terbentuknya kerjasama desa dengan pihak ketiga	2 kerjasama	50.000.000		Terbentuknya kerjasama desa dengan pihak ketiga	2 kerjasama	50.000.000	
2	13	03	2,01	03	Fasilitasi Pembangunan Kawasan Perdesaan	Pengembangan Sektor Ekonomi Unggulan Pendukung Pariwisata	Meningkatnya layanan publik yang inovatif	Kab. Pacitan, Semua Kecamatan, Semua Kelurahan	% kerjasama desa	40 kerjasama	Terbentuknya Kawasan Perdesaan Terbentuknya Perbup Pembangunan Kawasan Perdesaan Terbentuknya Tim Koordinasi Pembangunan Kawasan Perdesaan Tingkat Kabupaten	1 kawasan 1 Perbup 1 Tim	Terbentuknya Kawasan Perdesaan Terbentuknya Perbup Pembangunan Kawasan Perdesaan Terbentuknya Tim Koordinasi Pembangunan Kawasan Perdesaan Tingkat Kabupaten	1 kawasan 1 Perbup 1 Tim	125.000.000		Terbentuknya Kawasan Perdesaan Terbentuknya Perbup Pembangunan Kawasan Perdesaan Terbentuknya Tim Koordinasi Pembangunan Kawasan Perdesaan Tingkat Kabupaten	1 kawasan 1 Perbup 1 Tim	125.000.000	
2	13	04			PROGRAM ADMINISTRASI PEMERINTAHAN DESA										3.276.165.832				3.283.165.832	
2	13	04	2,01		Pembinaan dan Pengawasan Penyelenggaraan Administrasi Pemerintahan Desa										3.276.165.832				3.283.165.832	
2	13	04	2,01	03	Fasilitasi Penyusunan Perencanaan Pembangunan Desa	Layanan Prima Berbasis Teknologi Informasi	Meningkatnya layanan publik yang inovatif	Kab. Pacitan, Semua Kecamatan, Semua Kelurahan	% penyelenggaraa n administrasi pemerintahan desa yang baik	65,30%	Jumlah desa yang mendapatkan fasilitasi dalam pelaksanaan Musrenbang	166 desa	Terlaksananya fasilitasi desa dalam pelaksanaan Musrenbang	166 desa	81.000.000		Jumlah desa yang mendapatkan fasilitasi dalam pelaksanaan Musrenbang	166 desa	75.000.000	
2	13	04	2,01	04	Fasilitasi Pengelolaan Keuangan Desa	Layanan Prima Berbasis Teknologi Informasi	Meningkatnya layanan publik yang inovatif	Kab. Pacitan, Semua Kecamatan, Semua Kelurahan	% penyelenggaraa n administrasi pemerintahan desa yang baik	65,30%	Jumlah perangkat desa yang mendapatkan jaminan kesehatan	2410 orang	Terlaksananya pemenuhan jaminan kesehatan bagi Perangkat Desa	2410 orang	2.465.547.832		Jumlah perangkat desa yang mendapatkan jaminan kesehatan	2410 orang	2.465.547.832	
2	13	04	2,01	05	Pembinaan Peningkatan Kapasitas Aparatur Pemerintah Desa	Layanan Prima Berbasis Teknologi Informasi	Meningkatnya layanan publik yang inovatif	Kab. Pacitan, Semua Kecamatan, Semua Kelurahan	% kapasitas SDM Aparatur Pemerintah Desa yang berkualitas	65,30%	Jumlah desa yang mendapatkan Pelatihan Peningkatan Kapasitas Aparatur Pemerintah Desa	36 desa	Terlaksananya Pelatihan Peningkatan Kapasitas Aparatur Pemerintah Desa	36 desa	70.000.000		Jumlah desa yang mendapatkan Pelatihan Peningkatan Kapasitas Aparatur Pemerintah Desa	36 desa	70.000.000	

Kode					Urusan/ Bidang Urusan Pemerintahan Daerah Dan Program/ Kegiatan	Prioritas Daerah	Sasaran Daerah	Lokasi	Rencana Tahun 2022							Catatan Penting	Prakiraan Maju Terencana Tahun 2023			Keterangan
									Capaian Program		Keluaran Sub Kegiatan		Hasil Kegiatan		Pagu Indikatif (Rp.)		Keluaran Sub Kegiatan		Pagu Indikatif (Rp.)	Prioritas Pembangunan Nasional
									Tolok Ukur	Target	Tolok Ukur	Target	Tolok Ukur	Target			Tolok Ukur	Target		
2	13	04	2,01	08	Pembinaan dan Pemberdayaan BUM Desa dan Lembaga Kerja sama antar Desa	Pengembangan Sektor Ekonomi Unggulan Pendukung Pariwisata	Meningkatnya layanan publik yang inovatif	Kab. Pacitan, Semua Kecamatan, Semua Kelurahan	Jumlah BUMDesa yang meningkat klasifikasinya	21 BUMDesa	Jumlah BUMDesa yang mendapatkan fasilitasi dan pembinaan khusus untuk mengikuti Lomba BUMDesa tingkat Provinsi Jawa Timur Jumlah BUMDesa yang mendapatkan Pelatihan Peningkatan Kapasitas Pengurus BUMDesa Jumlah BUMDesa yang meningkat kualifikasinya dari Embrio menjadi berkembang Jumlah BUMDesa yang meningkat kualifikasinya dari maju menjadi mandiri Jumlah BUMDesa yang meningkat meningkat kualifikasinya dari berkembang menjadi maju	1 BUMDesa 12 BUMDesa 10 BUMDesa 2 BUMDesa 9 BUMDesa	Terlaksananya Pembinaan dan Bimbingan Teknis untuk meningkatkan kualifikasi BUMDesa	43 BUMDesa	200.000.000		Jumlah BUMDesa yang mendapatkan fasilitasi dan pembinaan khusus untuk mengikuti Lomba BUMDesa tingkat Provinsi Jawa Timur Jumlah BUMDesa yang mendapatkan Pelatihan Peningkatan Kapasitas Pengurus BUMDesa Jumlah BUMDesa yang meningkat kualifikasinya dari Embrio menjadi berkembang Jumlah BUMDesa yang meningkat kualifikasinya dari maju menjadi mandiri Jumlah BUMDesa yang meningkat meningkat kualifikasinya dari berkembang menjadi maju	1 BUMDesa 12 BUMDesa 10 BUMDesa 2 BUMDesa 9 BUMDesa	200.000.000	
2	13	04	2,01	11	Fasilitasi Penyusunan Profil Desa	Layanan Prima Berbasis Teknologi Informasi	Meningkatnya layanan publik yang inovatif	Kab. Pacitan, Semua Kecamatan, Semua Kelurahan	% penyelenggaraa n administrasi pemerintahan desa yang baik	65,30%	Jumlah desa yang update profil desa	166 desa	Terlaksananya up date profil desa	166 desa	99.500.000		Jumlah desa yang update profil desa	166 desa	122.618.000	
2	13	04	2,01	13	Fasilitasi Pengelolaan Aset Desa	Layanan Prima Berbasis Teknologi Informasi	Meningkatnya layanan publik yang inovatif	Kab. Pacitan, Semua Kecamatan, Semua Kelurahan	% penyelenggaraa n administrasi pemerintahan desa yang baik	65,30%	Jumlah desa yang melaporkan aset desa	166 desa	Terwujudnya Laporan Aset Desa	166 desa	109.118.000		Jumlah desa yang melaporkan aset desa	166 desa	100.000.000	
2	13	04	2,01	14	Pembinaan Peningkatan Kapasitas Anggota BPD	Layanan Prima Berbasis Teknologi Informasi	Meningkatnya layanan publik yang inovatif	Kab. Pacitan, Semua Kecamatan, Semua Kelurahan	% kapasitas SDM BPD yang berkualitas	65,30%	Jumlah BPD yang mengikuti Peningkatan Kapasitas Anggota BPD	36 desa	Terlaksananya Peningkatan Kapasitas Anggota BPD	36 desa	53.000.000		Jumlah BPD yang mengikuti Peningkatan Kapasitas Anggota BPD	36 desa	50.000.000	
2	13	04	2,01	18	Fasilitasi Evaluasi Perkembangan Desa serta Lomba Desa dan Kelurahan	Layanan Prima Berbasis Teknologi Informasi	Meningkatnya layanan publik yang inovatif	Kab. Pacitan, Semua Kecamatan, Semua Kelurahan	% penyelenggaraa n administrasi pemerintahan desa yang baik	65,30%	Jumlah desa yang mengikuti Lomba Desa	166 desa	Terlaksananya Lomba Desa	166 desa	198.000.000		Jumlah desa yang mengikuti Lomba Desa	166 desa	200.000.000	
2	13	05			PROGRAM PEMBERDAYAAN LEMBAGA KEMASYARAKATAN, LEMBAGA ADAT DAN MASYARAKAT HUKUM ADAT										1.153.929.208				1.153.929.208	
2	13	05	2,01		Pemberdayaan Lembaga Kemasyarakatan yang Bergerak di Bidang Pemberdayaan Desa dan Lembaga Adat Tingkat Daerah Kabupaten/Kota serta Pemberdayaan										1.153.929.208				1.153.929.208	
2	13	05	2,01	01	Identifikasi dan Inventarisasi Masyarakat Hukum Adat	Layanan Prima Berbasis Teknologi Informasi	Meningkatnya layanan publik yang inovatif	Kab. Pacitan, Semua Kecamatan, Semua Kelurahan	% Lembaga Kemasyarakata n Desa dan Lembaga adat desa yang terlibat dalam pelaksanaan pembangunan desa	20%	Jumlah lembaga adat desa yang telah mendapatkan payung hukum	50 desa	Terwujudnya payung hukum Lembaga Adat Desa	50 desa	35.000.000		Jumlah lembaga adat desa yang telah mendapatkan payung hukum	50 desa	35.000.000	

Kode					Urusan/ Bidang Urusan Pemerintahan Daerah Dan Program/ Kegiatan	Prioritas Daerah	Sasaran Daerah	Lokasi	Rencana Tahun 2022							Catatan Penting	Prakiraan Maju Terencana Tahun 2023			Keterangan
									Capaian Program		Keluaran Sub Kegiatan		Hasil Kegiatan		Pagu Indikatif (Rp.)		Keluaran Sub Kegiatan		Pagu Indikatif (Rp.)	Prioritas Pembangunan Nasional
									Tolok Ukur	Target	Tolok Ukur	Target	Tolok Ukur	Target			Tolok Ukur	Target		
2	13	05	2,01	02	Fasilitasi Penataan, Pemberdayaan dan Pendayagunaan Kelembagaan Lembaga Kemasyarakatan Desa/Kelurahan (RT, RW, PKK, Posyandu, LPM, dan Karang Taruna), Lembaga Adat Desa/Kelurahan dan Masyarakat Hukum Adat	Layanan Prima Berbasis Teknologi Informasi	Meningkatnya layanan publik yang inovatif	Kab. Pacitan, Semua Kecamatan, Semua Kelurahan	% Lembaga Kemasyarakata n Desa dan Lembaga adat desa yang terlibat dalam pelaksanaan pembangunan desa	20%	Jumlah desa yang mendapatkan fasilitasi dalam menggali aspirasi masyarakat sebagai usulan Musrenbang	40 desa	Terwujudnya fasilitasi dalam menggali aspirasi masyarakat sebagai usulan Musrenbang	40 desa	45.311.208		Jumlah desa yang mendapatkan fasilitasi dalam menggali aspirasi masyarakat sebagai usulan Musrenbang	40 desa	45.311.208	
2	13	05	2,01	03	Peningkatan Kapasitas Kelembagaan Lembaga Kemasyarakatan Desa/Kelurahan (RT, RW, PKK, Posyandu, LPM, dan Karang Taruna), Lembaga Adat Desa/Kelurahan dan Masyarakat Hukum Adat	Layanan Prima Berbasis Teknologi Informasi	Meningkatnya layanan publik yang inovatif	Kab. Pacitan, Semua Kecamatan, Semua Kelurahan	% Lembaga Kemasyarakata n Desa dan Lembaga adat desa yang terlibat dalam pelaksanaan pembangunan desa	20%	Jumlah Lembaga Kemasyarakatan Desa yang telah mendapatkan pelatihan dan pembinaan	35 desa	Terwujudnya Pelatihan dan Pembinaan Lembaga Kemasyarakatan Desa	35 desa	84.000.000		Jumlah Lembaga Kemasyarakatan Desa yang telah mendapatkan pelatihan dan pembinaan	35 desa	84.000.000	
2	13	05	2,01	04	Fasilitasi Penyediaan Sarana dan Prasarana Kelembagaan Lembaga Kemasyarakatan Desa/Kelurahan (RT, RW, PKK, Posyandu, LPM, dan Karang Taruna), Lembaga Adat Desa/Kelurahan dan Masyarakat Hukum Adat	Layanan Prima Berbasis Teknologi Informasi	Meningkatnya layanan publik yang inovatif	Kab. Pacitan, Semua Kecamatan, Semua Kelurahan	% Lembaga Kemasyarakata n Desa dan Lembaga adat desa yang terlibat dalam pelaksanaan pembangunan desa	20%	Jumlah desa yang mendapatkan fasilitasi dalam pemberdayaan pembangunan desa	180 titik lokasi	Terlaksananya fasilitasi dalam pemberdayaan pembangunan desa	180 titik lokasi	87.000.000		Jumlah desa yang mendapatkan fasilitasi dalam pemberdayaan pembangunan desa	180 titik lokasi	87.000.000	
2	13	05	2,01	06	Fasilitasi Pemerintah Desa dalam Pemanfaatan Teknologi Tepat Guna	Pengembangan Sektor Ekonomi Unggulan Pendukung Pariwisata	Meningkatnya layanan publik yang inovatif	Kab. Pacitan, Semua Kecamatan, Semua Kelurahan	% pemanfaatan Teknologi Tepat Guna secara optimal	20%	jumlah Gelar TTG Nasional yang diikuti terbentuknya Posyantek terwujudnya data yang akurat tentang Alat TTG dan pemanfaat TTG	1 event 2 kecamatan 1 kecamatan	Terwujudnya pemanfaatan Teknologi Tepat Guna secara optimal	1 event 2 kecamatan 1 kecamatan	127.618.000		jumlah Gelar TTG Nasional yang diikuti terbentuknya Posyantek terwujudnya data yang akurat tentang Alat TTG dan pemanfaat TTG	1 event 2 kecamatan 1 kecamatan	127.618.000	
2	13	05	2,01	07	Fasilitasi Bulan Bhakti Gotong Royong Masyarakat	Layanan Prima Berbasis Teknologi Informasi	Meningkatnya layanan publik yang inovatif	Kab. Pacitan, Semua Kecamatan, Semua Kelurahan	% Lembaga Kemasyarakata n Desa dan Lembaga adat desa yang terlibat dalam pelaksanaan pembangunan desa	20%	Jumlah desa yang telah mengikuti Lomba Gotong Royong	12 desa	Terlaksananya Lomba Gotong Royong	12 desa	75.000.000		Jumlah desa yang telah mengikuti Lomba Gotong Royong	12 desa	75.000.000	
2	13	05	2,01	09	Fasilitasi Tim Penggerak PKK dalam Penyelenggaraan Gerakan Pemberdayaan Masyarakat dan Kesejahteraan Keluarga	Layanan Prima Berbasis Teknologi Informasi	Meningkatnya layanan publik yang inovatif	Kab. Pacitan, Semua Kecamatan, Semua Kelurahan	% Lembaga Kemasyarakata n Desa dan Lembaga adat desa yang terlibat dalam pelaksanaan pembangunan desa	20%	Jumlah TP PKK Desa yang mendapatkan pembinaan dan pelatihan	100 TP PKK	Terlaksananya pembinaan dan pelatihan TP PKK Desa	100 TP PKK	700.000.000		Jumlah TP PKK Desa yang mendapatkan pembinaan dan pelatihan	100 TP PKK	700.000.000	
														TOTAL	8.219.514.867				8.219.515.047	

Program dan Kegiatan Perangkat Daerah
Kabupaten Pacitan
Tahun 2022

Unit Organisasi : 2.15.0.00.0.00.01.00 Dinas Perhubungan
Sub Unit Organisasi : 2.15.0.00.0.00.01.00 Dinas Perhubungan

Kode					Urusan/ Bidang Urusan Pemerintahan Daerah Dan Program/ Kegiatan	Prioritas Daerah	Sasaran Daerah	Lokasi	Rencana Tahun 2022							Catatan Penting	Prakiraan Maju Terencana Tahun 2023			Keterangan
									Capaian Program		Keluaran Sub Kegiatan		Hasil Kegiatan		Pagu Indikatif (Rp.)		Keluaran Sub Kegiatan		Pagu Indikatif (Rp.)	Prioritas Pembangunan Nasional
									Tolok Ukur	Target	Tolok Ukur	Target	Tolok Ukur	Target			Tolok Ukur	Target		
1					URUSAN PEMERINTAHAN WAJIB YANG TIDAK BERKAITAN DENGAN PELAYANAN DASAR															
1	4				URUSAN PEMERINTAHAN BIDANG PERHUBUNGAN										14.246.777.829				18.158.906.881	
1	4	1			PROGRAM PENUNJANG URUSAN PEMERINTAHAN DAERAH KABUPATEN/KOTA										11.660.883.973				13.002.407.000	
1	4	1	2,01		Perencanaan, Penganggaran, dan Evaluasi Kinerja Perangkat Daerah										40.000.000				65.000.000	
1	04	01	2.01	01	Penyusunan Dokumen Perencanaan Perangkat Daerah	Pembangunan Infrastruktur Dasar dan Pariwisata	Terwujudnya Birokrasi yang Akuntabel dan Transparan	Kab. Pacitan, Semua Kecamatan, Semua Kelurahan	Hasil Evaluasi SAKIP	BB	Jumlah Dokumen perencanaan yang tersusun	4 Dokumen	Tersusunya dokumen perencanaan, laporan kinerja dan evaluasi perangkat daerah	4 Dokumen	20.000.000		Jumlah Dokumen perencanaan yang tersusun	4 Dokumen	30.000.000	
1	04	01	2.01	06	Koordinasi dan Penyusunan Laporan Capaian Kinerja dan Ikhtisar Realisasi Kinerja SKPD	Pembangunan Infrastruktur Dasar dan Pariwisata	Terwujudnya Birokrasi yang Akuntabel dan Transparan	Kab. Pacitan, Semua Kecamatan, Semua Kelurahan	Hasil Evaluasi SAKIP	BB	Jumlah Dokumen Laporan Capaian Kinerja Perangkat Daerah yang tersusun	2 Dokumen	Tersusunya dokumen perencanaan, laporan kinerja dan evaluasi perangkat daerah	2 Dokumen	5.000.000		Jumlah Dokumen Laporan Capaian Kinerja Perangkat Daerah yang tersusun	2 Dokumen	10.000.000	
1	04	01	2.01	07	Evaluasi Kinerja Perangkat Daerah	Pembangunan Infrastruktur Dasar dan Pariwisata	Terwujudnya Birokrasi yang Akuntabel dan Transparan	Kab. Pacitan, Semua Kecamatan, Semua Kelurahan	Hasil Evaluasi SAKIP	BB	Jumlah dokumen SAKIP yang disusun	4 Dokumen	Tersusunya dokumen SAKIP	4 Dokumen	15.000.000		Jumlah dokumen SAKIP yang disusun	4 Dokumen	25.000.000	
1	4	1	2,02		Administrasi Keuangan Perangkat Daerah										4.183.730.323				4.540.000.000	
1	04	01	2.02	01	Penyediaan Gaji dan Tunjangan ASN	Pembangunan Infrastruktur Dasar dan Pariwisata	Terwujudnya Birokrasi yang Akuntabel dan Transparan	Kab. Pacitan, Pacitan, Pacitan	Hasil Evaluasi SAKIP	BB	Jumlah Penyediaan Gaji dan Tunjangan Pegawai Jumlah Tambahan Penghasilan Berdasarkan Beban Kerja ASN	14 Bulan, 12 Bulan	Terlaksananya pengadministrasia n keuangan Perangkat Daerah	14 Bulan, 12 Bulan	4.153.730.323		Jumlah Penyediaan Gaji dan Tunjangan Pegawai Jumlah Tambahan Penghasilan Berdasarkan Beban Kerja ASN	14 Bulan, 12 Bulan	4.500.000.000	
1	04	01	2.02	07	Koordinasi dan Penyusunan Laporan Keuangan Bulanan/Triwulanan/S emesteran SKPD	Pembangunan Infrastruktur Dasar dan Pariwisata	Terwujudnya Birokrasi yang Akuntabel dan Transparan	Kab. Pacitan, Pacitan, Pacitan	Hasil Evaluasi SAKIP	BB	Jumlah Dokumen laporan keuangan yang tersusun	2 Dokumen	Terlaksananya pengadministrasia n keuangan Perangkat Daerah	12 Dokumen	30.000.000		Jumlah Dokumen laporan keuangan yang tersusun	2 Dokumen	40.000.000	
1	4	1	2,05		Administrasi Kepegawaian Perangkat Daerah										40.000.000				50.000.000	
1	4	1	2,05	2	Pengadaan pakaian dinas beserta atribut kelengkapannya	Pembangunan Infrastruktur Dasar dan Pariwisata	Terwujudnya Birokrasi yang Akuntabel dan Transparan	Kab. Pacitan, Pacitan, Pacitan	Tingkat pemenuhan kebutuhan dasar operasional PD	100%	Jumlah pengadaan pakaian dinas pegawai	80 set	Terlaksananya pengadministrasia n kepegawaian perangkat daerah	80 set	40.000.000		Jumlah pengadaan pakaian dinas pegawai	80 set	50.000.000	
1	4	1	2,06		Administrasi Umum Perangkat Daerah										423.643.650				516.107.000	
1	04	01	2.06	01	Penyediaan Komponen Instalasi Listrik/Penerangan Bangunan Kantor	Pembangunan Infrastruktur Dasar dan Pariwisata	Terwujudnya Birokrasi yang Akuntabel dan Transparan	Kab. Pacitan, Semua Kecamatan, Semua Kelurahan	Tingkat pemenuhan kebutuhan dasar operasional PD	100%	Jumlah Pengadaan Komponen Listrik/Peneranga n Kantor	12 bulan	Terlaksananya pengadministrasia n kepegawaian perangkat daerah	12 Bulan	10.856.000		Jumlah Pengadaan Komponen Listrik/Penerangan Kantor	12 bulan	30.000.000	
1	04	01	2.06	02	Penyediaan Peralatan dan Perlengkapan Kantor	Pembangunan Infrastruktur Dasar dan Pariwisata	Terwujudnya Birokrasi yang Akuntabel dan Transparan	Kab. Pacitan, Semua Kecamatan, Semua Kelurahan	Tingkat pemenuhan kebutuhan dasar operasional PD	100%	Jumlah pengadaan peralatan dan perlengkapan kantor	12 bulan	Terlaksananya pengadministrasia n kepegawaian perangkat daerah	12 Bulan	133.111.000		Jumlah pengadaan peralatan dan perlengkapan kantor	12 bulan	182.526.000	

Kode					Urusan/ Bidang Urusan Pemerintahan Daerah Dan Program/ Kegiatan	Prioritas Daerah	Sasaran Daerah	Lokasi	Rencana Tahun 2022							Catatan Penting	Prakiraan Maju Terencana Tahun 2023			Keterangan
									Capaian Program		Keluaran Sub Kegiatan		Hasil Kegiatan		Pagu Indikatif (Rp.)		Keluaran Sub Kegiatan		Pagu Indikatif (Rp.)	Prioritas Pembangunan Nasional
									Tolok Ukur	Target	Tolok Ukur	Target	Tolok Ukur	Target			Tolok Ukur	Target		
1	04	01	2.06	05	Penyediaan Barang Cetakan dan Penggandaan	Pembangunan Infrastruktur Dasar dan Pariwisata	Terwujudnya Birokrasi yang Akuntabel dan Transparan	Kab. Pacitan, Semua Kecamatan, Semua Kelurahan	Tingkat pemenuhan kebutuhan dasar operasional PD	100%	Jumlah pengadaan barang cetakan dan penggandaan	4 paket	Terlaksananya pengadministrasia n kepegawaian perangkat daerah	4 paket	199.210.650		Jumlah pengadaan barang cetakan dan penggandaan	4 paket	216.581.000	
1	04	01	2.06	09	Penyelenggaraan Rapat Koordinasi dan Konsultasi SKPD	Pembangunan Infrastruktur Dasar dan Pariwisata	Terwujudnya Birokrasi yang Akuntabel dan Transparan	Kab. Pacitan, Semua Kecamatan, Semua Kelurahan	Tingkat pemenuhan kebutuhan dasar operasional PD	100%	Jumlah Penyelenggaraan Rapat Koordinasi dan Konsultasi SKPD Jumlah Perjalanan Dinas	12 bulan	Terlaksananya pengadministrasia n kepegawaian perangkat daerah	12 Bulan	80.466.000		Jumlah Penyelenggaraan Rapat Koordinasi dan Konsultasi SKPD Jumlah Perjalanan Dinas	12 bulan	87.000.000	
1	4	1	2,08		Penyediaan Jasa Penunjang Urusan Pemerintahan Daerah										6.872.441.000				7.706.300.000	
1	04	01	2.08	02	Penyediaan Jasa Komunikasi, Sumber Daya Air dan Listrik	Pembangunan Infrastruktur Dasar dan Pariwisata	Terwujudnya Birokrasi yang Akuntabel dan Transparan	Kab. Pacitan, Semua Kecamatan, Semua Kelurahan	Tingkat pemenuhan kebutuhan dasar operasional PD	100%	Jumlah penyediaan jasa Air, Listrik, Telepon	12 Bulan	Terlaksananya pengadministrasia n kepegawaian perangkat daerah	12 Bulan	6.482.196.000		Jumlah penyediaan jasa Air, Listrik, Telepon	12 Bulan	7.306.300.000	
1	04	01	2.08	04	Penyediaan Jasa Pelayanan Umum Kantor	Pembangunan Infrastruktur Dasar dan Pariwisata	Terwujudnya Birokrasi yang Akuntabel dan Transparan	Kab. Pacitan, Semua Kecamatan, Semua Kelurahan	Tingkat pemenuhan kebutuhan dasar operasional PD	100%	Jumlah PTT yang mendapatkan jasa teknis	12 bulan	Terlaksananya pengadministrasia n kepegawaian perangkat daerah	12 Bulan	390.245.000		Jumlah PTT yang mendapatkan jasa teknis	12 bulan	400.000.000	
1	4	1	2,09		Pemeliharaan Barang Milik Daerah Penunjang Urusan Pemerintahan Daerah										101.069.000				125.000.000	
1	04	01	2.09	1	Penyediaan Jasa Pemeliharaan, Biaya Pemeliharaan dan Pajak Kendaraan Perorangan Dinas atau Kendaraan Dinas Jabatan	Pembangunan Infrastruktur Dasar dan Pariwisata	Terwujudnya Birokrasi yang Akuntabel dan Transparan	Kab. Pacitan, Semua Kecamatan, Semua Kelurahan	Tingkat pemenuhan kebutuhan dasar operasional PD	100%	Jumlah Jasa Pemeliharaan dan Pajak Kendaraan	12 bulan	Terlaksananya pengadministrasia n kepegawaian perangkat daerah	12 Bulan	61.589.000		Jumlah Jasa Pemeliharaan dan Pajak Kendaraan	12 bulan	80.000.000	
1	04	01	2.09	09	Pemeliharaan/ Rehabilitasi Gedung Kantor dan Bangunan Lainnya	Pembangunan Infrastruktur Dasar dan Pariwisata	Terwujudnya Birokrasi yang Akuntabel dan Transparan	Kab. Pacitan, Semua Kecamatan, Semua Kelurahan	Tingkat pemenuhan kebutuhan dasar operasional PD	100%	Jumlah Rehab Gedung Kantor	1 Paket	Terlaksananya pengadministrasia n kepegawaian perangkat daerah	1 Paket	39.480.000		Jumlah Rehab Gedung Kantor	1 Paket	45.000.000	
2	15	02			PROGRAM PENYELENGGARAAN LALU LINTAS DAN ANGKUTAN JALAN (LLAJ)										2.585.893.856				5.156.499.881	
2	15	02	2.01		Penetapan Rencana Induk Jaringan LLAJ Kabupaten/Kota										30.000.000				40.000.000	
2	15	02	2.01	01	Pelaksanaan Penyusunan Rencana Induk Jaringan LLAJ Kabupaten/Kota	Pembangunan Infrastruktur Dasar dan Pariwisata	Meningkatnya Pemerataan Pembangunan Infrastruktur Penunjang Perekonomian dan Aksesibilitas	Kab. Pacitan, Semua Kecamatan, Semua Kelurahan	Persentase peningkatan sarana dan prasarana perhubungan	95%	Jumlah Dokumen Tataran Transportasi Lokal (Tatralok) yang representatif	1 Dokumen	Tersusunya Dokumen Tataran Transportasi Lokal (Tatralok) yang representatif	1 Dokumen	30.000.000		Jumlah Dokumen Tataran Transportasi Lokal (Tatralok) yang representatif	1 Dokumen	40.000.000	
2	15	02	2.02		Penyediaan Perlengkapan Jalan di Jalan Kabupaten/Kota										880.000.000				2.370.601.000	
2	15	02	2.02	01	Pembangunan Prasarana Jalan di Jalan Kabupaten/Kota	Pembangunan Infrastruktur Dasar dan Pariwisata	Meningkatnya Pemerataan Pembangunan Infrastruktur Penunjang Perekonomian dan Aksesibilitas	Kab. Pacitan, Semua Kecamatan, Semua Kelurahan	Persentase peningkatan sarana dan prasarana perhubungan	95%	Jumlah titik lampu PJU yang di bangun	93 titik	Tersedianya Perlengkapan Jalan di Jalan Kabupaten/Kota	93 titik	380.000.000		Jumlah titik lampu PJU yang di bangun	93 titik	1.728.125.000	
2	15	02	2.02	04	Rehabilitasi dan Pemeliharaan Perlengkapan Jalan	Pembangunan Infrastruktur Dasar dan Pariwisata	Meningkatnya Pemerataan Pembangunan Infrastruktur Penunjang Perekonomian dan Aksesibilitas	Kab. Pacitan, Semua Kecamatan, Semua Kelurahan	Persentase peningkatan sarana dan prasarana perhubungan	95%	Jumlah PJU yang Terpelihara	3644 titik	Tersedianya Perlengkapan Jalan di Jalan Kabupaten/Kota	667 titik	500.000.000		Jumlah PJU yang Terpelihara	3644 titik	642.476.000	
2	15	02	2.03		Pengelolaan Terminal Penumpang Tipe C										323.600.000				870.000.000	

Kode					Urusan/ Bidang Urusan Pemerintahan Daerah Dan Program/ Kegiatan	Prioritas Daerah	Sasaran Daerah	Lokasi	Rencana Tahun 2022							Catatan Penting	Prakiraan Maju Terencana Tahun 2023			Keterangan
									Capaian Program		Keluaran Sub Kegiatan		Hasil Kegiatan		Pagu Indikatif (Rp.)		Keluaran Sub Kegiatan		Pagu Indikatif (Rp.)	Prioritas Pembangunan Nasional
									Tolok Ukur	Target	Tolok Ukur	Target	Tolok Ukur	Target			Tolok Ukur	Target		
2	15	02	2.03	03	Pengembangan Sarana dan Prasarana Terminal	Pembangunan Infrastruktur Dasar dan Pariwisata	Meningkatnya Pemerataan Pembangunan Infrastruktur Penunjang Perekonomian dan Aksesibilitas	Kab. Pacitan, Semua Kecamatan, Semua Kelurahan	Persentase peningkatan pelayanan bidang perhubungan	90%	Jumlah sarana dan prasarana yang terbangun	2 unit	Tersedianya Pengelolaan Terminal Penumpang Tipe C	2 unit	123.600.000		Jumlah sarana dan prasarana yang terbangun	2 unit	150.000.000	
2	15	02	2.03	04	Rehabilitasi dan Pemeliharaan Terminal (Fasilitas Utama dan Pendukung)	Pembangunan Infrastruktur Dasar dan Pariwisata	Meningkatnya Pemerataan Pembangunan Infrastruktur Penunjang Perekonomian dan Aksesibilitas	Kab. Pacitan, Semua Kecamatan, Semua Kelurahan	Persentase peningkatan sarana dan prasarana perhubungan	95%	Jumlah Terminal Tipe C yang terpelihara	2 unit	Tersedianya Pengelolaan Terminal Penumpang Tipe C	2 unit	200.000.000		Jumlah Terminal Tipe C yang terpelihara	2 unit	720.000.000	
2	15	02	2.04		Penerbitan Izin Penyelenggaraan dan Pembangunan Fasilitas Parkir										623.933.550				878.933.550	
2	15	02	2.04	02	Koordinasi dan Sinkronisasi Pengawasan Pelaksanaan Izin Penyelenggaraan dan Pembangunan Fasilitas Parkir Kewenangan Kabupaten/Kota	Pembangunan Infrastruktur Dasar dan Pariwisata Pembangunan Infrastruktur Dasar dan Pariwisata	Meningkatnya Pemerataan Pembangunan Infrastruktur Penunjang Perekonomian dan Aksesibilitas	Kab. Pacitan, Semua Kecamatan, Semua Kelurahan	Persentase peningkatan pelayanan bidang perhubungan	90%	Jumlah Pelayanan Petugas Parkir	1 Tahun 63 orang	Terlaksananya Izin Penyelenggaraan dan Pembangunan Fasilitas Parkir	1 Tahun 63 orang	623.933.550		Jumlah Pelayanan Petugas Parkir	1 Tahun 63 orang	878.933.550	
2	15	02	2.05		Pengujian Berkala Kendaraan Bermotor										305.300.000				334.000.000	
2	15	02	2.05	04	Penyediaan Bukti Lulus Uji Pengujian Berkala Kendaraan Bermotor	Pembangunan Infrastruktur Dasar dan Pariwisata	Meningkatnya Pemerataan Pembangunan Infrastruktur Penunjang Perekonomian dan Aksesibilitas	Kab. Pacitan, Semua Kecamatan, Semua Kelurahan	Persentase peningkatan pelayanan bidang perhubungan	90%	Jumlah bukti lulus uji	3350 Set	Terlaksananya Pengujian Berkala Kendaraan Bermotor	3350 Set	119.560.000		Jumlah bukti lulus uji	3350 Set	144.000.000	
2	15	02	2.05	07	Pemeliharaan Sarana dan Prasarana Pengujian Berkala Kendaraan Bermotor	Pembangunan Infrastruktur Dasar dan Pariwisata	Meningkatnya Pemerataan Pembangunan Infrastruktur Penunjang Perekonomian dan Aksesibilitas	Kab. Pacitan, Pacitan, Semua Kelurahan	Persentase peningkatan pelayanan bidang perhubungan	90%	Jumlah alat uji yang terpelihara dan terkalibrasi	9 unit	Terlaksananya Pengujian Berkala Kendaraan Bermotor	9 unit	106.750.000		Jumlah alat uji yang terpelihara dan terkalibrasi	9 unit	110.000.000	
2	15	02	2.05	10	Monitoring dan Evaluasi Penyelenggaraan Pengujian Berkala Kendaraan Bermotor	Pembangunan Infrastruktur Dasar dan Pariwisata	Meningkatnya Pemerataan Pembangunan Infrastruktur Penunjang Perekonomian dan Aksesibilitas	Kab. Pacitan, Semua Kecamatan, Semua Kelurahan	Persentase peningkatan pelayanan bidang perhubungan	90%	Jumlah kendaraan yang lulus uji	5700 Kendaraan	Terlaksananya Pengujian Berkala Kendaraan Bermotor	5700 Kendaraan	78.990.000		Jumlah kendaraan yang lulus uji	5700 Kendaraan	80.000.000	
2	15	02	2.06		Pelaksanaan Manajemen dan Rekayasa Lalu Lintas untuk Jaringan Jalan Kabupaten/Kota										203.094.975				453.000.000	
2	15	02	2.06	02	Pengadaan, Pemasangan, Perbaikan dan Pemeliharaan Perlengkapan Jalan dalam rangka Manajemen dan Rekayasa Lalu Lintas	Pembangunan Infrastruktur Dasar dan Pariwisata	Meningkatnya Pemerataan Pembangunan Infrastruktur Penunjang Perekonomian dan Aksesibilitas	Kab. Pacitan, Semua Kecamatan, Semua Kelurahan	Persentase peningkatan sarana dan prasarana perhubungan	95%	Jumlah Pemeliharaan Lampu Lalu lintas (Traffic Light) Jumlah Pemeliharaan Rambu Jumlah Pemeliharaan warning Light Jumlah Pengadaan Marka Jumlah Pengadaan rambu lalu lintas	11 unit 50 buah 8 unit 500 meter 100 buah	Tersedianya Manajemen dan Rekayasa Lalu Lintas untuk Jaringan Jalan Kabupaten/Kota	11 unit 50 buah 8 unit 500 meter 100 buah	140.639.975		Jumlah Pemeliharaan Lampu Lalu lintas (Traffic Light) Jumlah Pemeliharaan Rambu Jumlah Pemeliharaan warning Light Jumlah Pengadaan Marka Jumlah Pengadaan rambu lalu lintas	11 unit 50 buah 8 unit 500 meter 100 buah	325.000.000	

Kode					Urusan/ Bidang Urusan Pemerintahan Daerah Dan Program/ Kegiatan	Prioritas Daerah	Sasaran Daerah	Lokasi	Rencana Tahun 2022							Catatan Penting	Prakiraan Maju Terencana Tahun 2023			Keterangan
									Capaian Program		Keluaran Sub Kegiatan		Hasil Kegiatan		Pagu Indikatif (Rp.)		Keluaran Sub Kegiatan		Pagu Indikatif (Rp.)	Prioritas Pembangunan Nasional
									Tolok Ukur	Target	Tolok Ukur	Target	Tolok Ukur	Target			Tolok Ukur	Target		
2	15	02	2.06	05	Forum Lalu Lintas dan Angkutan Jalan Kabupaten/Kota	Pembangunan Infrastruktur Dasar dan Pariwisata	Meningkatnya Pemerataan Pembangunan Infrastruktur Penunjang Perekonomian dan Aksesibilitas	Kab. Pacitan, Semua Kecamatan, Semua Kelurahan	Persentase peningkatan sarana dan prasarana perhubungan	95%	Jumlah Kegiatan WTN, IRSA, Abdiyasa, pelajar pelopor tertib lalu lintas, forum lalu lintas dan Kabupaten Sehat	6 kegiatan		6 kegiatan	62.455.000		Jumlah Kegiatan WTN, IRSA, Abdiyasa, pelajar pelopor tertib lalu lintas, forum lalu lintas dan Kabupaten Sehat	6 kegiatan	128.000.000	
2	15	02	2.08		Audit dan Inspeksi Keselamatan LLAJ di Jalan										169.965.331				109.965.331	
2	15	02	2.08	05	Pelaksanaan Inspeksi, Audit dan Pemantauan Sistem Manajemen Keselamatan Perusahaan Angkutan Umum	Pembangunan Infrastruktur Dasar dan Pariwisata	Meningkatnya Pemerataan Pembangunan Infrastruktur Penunjang Perekonomian dan Aksesibilitas	Kab. Pacitan, Semua Kecamatan, Semua Kelurahan	Persentase peningkatan pelayanan bidang perhubungan	90%	Jumlah Pelaksanaan Inspeksi, audit dan pemantauan sistem manajemen keselamatan perusahaan angkutan umum	130 kegiatan	Terlaksananya Audit dan Inspeksi Keselamatan LLAJ di Jalan	130 kegiatan	169.965.331		Jumlah Pelaksanaan Inspeksi, audit dan pemantauan sistem manajemen keselamatan perusahaan angkutan umum	130 kegiatan	109.965.331	
2	15	02	2.09		Penyediaan Angkutan Umum untuk Jasa Angkutan Orang dan/atau Barang antar Kota dalam 1 (satu) Daerah Kabupaten/Kota										25.000.000				50.000.000	
2	15	02	2.09	02	Pengendalian dan Pengawasan Ketersediaan Angkutan Umum untuk Jasa angkutan Orang dan/atau Barang Antar Kota dalam 1 (satu) Kabupaten/Kota	Pembangunan Infrastruktur Dasar dan Pariwisata	Meningkatnya Pemerataan Pembangunan Infrastruktur Penunjang Perekonomian dan Aksesibilitas	Kab. Pacitan, Semua Kecamatan, Semua Kelurahan	Persentase peningkatan sarana dan prasarana perhubungan	95%	Jumlah pengendalian dan pengawasan angkutan umum	40 orang	Tersedianya Angkutan Umum untuk Jasa Angkutan orang/barang antar kota dalam 1 Daerah Kabupaten/Kota	40 orang	25.000.000		Jumlah pengendalian dan pengawasan angkutan umum	40 orang	50.000.000	
2	15	02	2.12		Penetapan Rencana Umum Jaringan Trayek Pedesaan dalam 1 (satu) Daerah Kabupaten/Kota										25.000.000				50.000.000	
2	15	02	2.12	01	Perumusan Kebijakan Rencana Umum Jaringan Trayek Pedesaan Kewenangan kabupaten/Kota	Pembangunan Infrastruktur Dasar dan Pariwisata	Meningkatnya Pemerataan Pembangunan Infrastruktur Penunjang Perekonomian dan Aksesibilitas	Kab. Pacitan, Semua Kecamatan, Semua Kelurahan	Persentase peningkatan sarana dan prasarana perhubungan	95%	jumlah Fasilitasi pemaduan moda dan Pengembangan teknologi perhubungan	40 orang	Terlaksananya Penetapan Rencana Umum Jaringan Trayek Pedesaan dalam 1 Daerah Kabupaten/Kota	40 orang	25.000.000		jumlah Fasilitasi pemaduan moda dan Pengembangan teknologi perhubungan	40 orang	50.000.000	
														TOTAL	14.246.777.829				18.158.906.881	

Program dan Kegiatan Perangkat Daerah
Kabupaten Pacitan
Tahun 2022

Unit Organisasi : 2.16.2.20.2.21.04.00 Dinas Komunikasi dan Informatika
Sub Unit Organisasi : 2.16.2.20.2.21.04.00 Dinas Komunikasi dan Informatika

Kode					Urusan/ Bidang Urusan Pemerintahan Daerah Dan Program/ Kegiatan	Prioritas Daerah	Sasaran Daerah	Lokasi	Rencana Tahun 2022							Catatan Penting	Prakiraan Maju Terencana Tahun 2023			Keterangan
									Capaian Program		Keluaran Sub Kegiatan		Hasil Kegiatan		Pagu Indikatif (Rp.)		Keluaran Sub Kegiatan		Pagu Indikatif (Rp.)	Prioritas Pembangunan Nasional
									Tolok Ukur	Target	Tolok Ukur	Target	Tolok Ukur	Target			Tolok Ukur	Target		
2					URUSAN PEMERINTAHAN WAJIB YANG TIDAK BERKAITAN DENGAN PELAYANAN DASAR															
2	16				URUSAN PEMERINTAHAN BIDANG KOMUNIKASI DAN INFORMATIKA										5.389.267.696				9,032,500,000	
2	16	1			PROGRAM PENUNJANG URUSAN PEMERINTAHAN DAERAH KABUPATEN/KOTA										3.115.297.696				3,567,500,000	
2	16	1	2,01		Perencanaan, Penganggaran, dan Evaluasi Kinerja Perangkat Daerah										28.315.000				45,000,000	
2	16	01	2.01	01	Penyusunan Dokumen Perencanaan Perangkat Daerah	Layanan Prima Berbasis Teknologi Informasi	Menigkatkan Layanan publik yang Inovatif	Kab. Pacitan, Semua Kecamatan, Semua Kelurahan	Hasil nilai evaluasi SAKIP PD	>BB	Jumlah Dokumen Perencanaan Perangkat Daerah	4 Dokumen	Tersedianya dokumen perencanaan, penganggaran dan laporan evaluasi kinerja perangkat daerah	10 Dokumen	9.930.000		Jumlah Dokumen Perencanaan Perangkat Daerah	4 Dokumen	15,000,000	
2	16	01	2.01	02	Koordinasi dan Penyusunan Dokumen RKA-SKPD	Layanan Prima Berbasis Teknologi Informasi	Menigkatkan Layanan publik yang Inovatif	Kab. Pacitan, Semua Kecamatan, Semua Kelurahan	Hasil nilai evaluasi SAKIP PD	>BB	Jumlah Dokumen RKA PD	2 Dokumen	Tersedianya dokumen perencanaan, penganggaran dan laporan evaluasi kinerja perangkat daerah	10 Dokumen	6.465.000		Jumlah Dokumen RKA PD	2 Dokumen	5,000,000	
2	16	01	2.01	04	Koordinasi dan Penyusunan DPA-SKPD	Layanan Prima Berbasis Teknologi Informasi	Menigkatkan Layanan publik yang Inovatif	Kab. Pacitan, Semua Kecamatan, Semua Kelurahan	Hasil nilai evaluasi SAKIP PD	>BB	Jumlah Dokumen DPA PD	2 Dokumen	Tersedianya dokumen perencanaan, penganggaran dan laporan evaluasi kinerja perangkat daerah	10 Dokumen	5.840.000		Jumlah Dokumen DPA PD	2 Dokumen	15,000,000	
2	16	01	2.01	06	Koordinasi dan Penyusunan Laporan Capaian Kinerja dan Ikhtisar Realisasi Kinerja SKPD	Layanan Prima Berbasis Teknologi Informasi	Menigkatkan Layanan publik yang Inovatif	Kab. Pacitan, Semua Kecamatan, Semua Kelurahan	Hasil nilai evaluasi SAKIP PD	>BB	Jumlah Dokumen Evaluasi PD	5 Dokumen	Tersedianya dokumen perencanaan, penganggaran dan laporan evaluasi kinerja perangkat daerah	10 Dokumen	6.080.000		Jumlah Dokumen Evaluasi PD	5 Dokumen	10,000,000	
2	16	1	2,02		Administrasi Keuangan Perangkat Daerah										2.634.624.696				2,623,000,000	
2	16	01	2.02	01	Penyediaan Gaji dan Tunjangan ASN	Layanan Prima Berbasis Teknologi Informasi	Menigkatkan Layanan publik yang Inovatif	Kab. Pacitan, Semua Kecamatan,	Hasil nilai evaluasi SAKIP PD	>BB	Jumlah penyediaan gaji dan tunjangan pegawai	14 Bulan	Terlaksananya pengadministrasia n keuangan Perangkat Daerah	12 Bulan	2.532.574.696		Jumlah penyediaan gaji dan tunjangan pegawai	14 Bulan	2,500,000,000	
2	16	01	2.02	02	Penyediaan Administrasi Pelaksanaan Tugas ASN	Layanan Prima Berbasis Teknologi Informasi	Menigkatkan Layanan publik yang Inovatif	Kab. Pacitan, Semua Kecamatan, Semua Kelurahan	Hasil nilai evaluasi SAKIP PD	>BB	Jumlah penyediaan administrasi pelaksanaan tugas ASN	12 Bulan	Terlaksananya pengadministrasia n keuangan Perangkat Daerah	12 Bulan	90.080.000		Jumlah penyediaan administrasi pelaksanaan tugas ASN	12 Bulan	100,000,000	
2	16	01	2.02	03	Pelaksanaan Penatausahaan dan Pengujian/Verifikasi Keuangan SKPD	Layanan Prima Berbasis Teknologi Informasi	Menigkatkan Layanan publik yang Inovatif	Kab. Pacitan, Semua Kecamatan, Semua Kelurahan	Hasil nilai evaluasi SAKIP PD	>BB	Jumlah pelaksanaan penatausahaan dan pengujian/verifika si keuangan SKPD	12 Bulan	Terlaksananya pengadministrasia n keuangan Perangkat Daerah	12 Bulan	3.810.000		Jumlah pelaksanaan penatausahaan dan pengujian/verifikasi keuangan SKPD	12 Bulan	10,000,000	
2	16	01	2.02	04	Koordinasi dan Pelaksanaan Akuntansi SKPD	Layanan Prima Berbasis Teknologi Informasi	Menigkatkan Layanan publik yang Inovatif	Kab. Pacitan, Semua Kecamatan, Semua Kelurahan	Hasil nilai evaluasi SAKIP PD	>BB	Jumlah koordinasi dan pelaksanaan akuntansi SKPD	10 Dokumen	Terlaksananya pengadministrasia n keuangan Perangkat Daerah	12 Bulan	8.160.000		Jumlah koordinasi dan pelaksanaan akuntansi SKPD	10 Dokumen	6.000.000	
2	16	1	2,05		Administrasi Kepegawaian Perangkat Daerah										4.290.000				45,000,000	

Kode					Urusan/ Bidang Urusan Pemerintahan Daerah Dan Program/ Kegiatan	Prioritas Daerah	Sasaran Daerah	Lokasi	Rencana Tahun 2022							Catatan Penting	Prakiraan Maju Terencana Tahun 2023			Keterangan
									Capaian Program		Keluaran Sub Kegiatan		Hasil Kegiatan		Pagu Indikatif (Rp.)		Keluaran Sub Kegiatan		Pagu Indikatif (Rp.)	Prioritas Pembangunan Nasional
									Tolok Ukur	Target	Tolok Ukur	Target	Tolok Ukur	Target			Tolok Ukur	Target		
2	16	01	2.05	02	Pengadaan Pakaian Dinas Beserta Atribut Kelengkapannya	Layanan Prima Berbasis Teknologi Informasi	Menigkatkan Layanan publik yang Inovatif	Kab. Pacitan, Semua Kecamatan, Semua Kelurahan	Nilai Hasil Survey IKM	Sangat Baik	Terpenuhinya pengadaan pakian dan atribut pegawai	55 Unit	Terlaksananya pengadministrasia n kepegawaian perangkat daerah	12 Bulan	-		Terpenuhinya pengadaan pakian dan atribut pegawai	55 Unit	35,000,000	
2	16	01	2.05	05	Monitoring, Evaluasi, dan Penilaian Kinerja Pegawai	Layanan Prima Berbasis Teknologi Informasi	Menigkatkan Layanan publik yang Inovatif	Kab. Pacitan, Semua Kecamatan, Semua Kelurahan	Nilai Hasil Survey IKM	Sangat Baik	Jumlah Pegawai yang dinilai kinerjanya	25 Orang	Terlaksananya pengadministrasia n kepegawaian perangkat daerah	12 Bulan	4.290.000		Jumlah Pegawai yang dinilai kinerjanya	25 Orang	10,000,000	
2	16	1	2,06		Administrasi Umum Perangkat Daerah										81.966.000				329,500,000	
2	16	01	2.06	01	Penyediaan Komponen Instalasi Listrik/Penerangan Bangunan Kantor	Layanan Prima Berbasis Teknologi Informasi	Menigkatkan Layanan publik yang Inovatif	Kab. Pacitan, Semua Kecamatan,	Nilai Hasil Survey IKM	Sangat Baik	Terpenuhinya penyediaan komponen instalasi	12 Bulan	Tersedianya kebutuhan dasar operasional perangkat daerah	12 Bulan	5.990.000		Terpenuhinya penyediaan komponen instalasi listrik/penerangan	12 Bulan	9,500,000	
2	16	01	2.06	03	Penyediaan Peralatan Rumah Tangga	Layanan Prima Berbasis Teknologi Informasi	Menigkatkan Layanan publik yang Inovatif	Kab. Pacitan, Semua Kecamatan, Semua Kelurahan	Nilai Hasil Survey IKM	Sangat Baik	Jumlah penyediaan peralatan rumah tangga	25 Buah	Tersedianya kebutuhan dasar operasional perangkat daerah	12 Bulan	12.049.000		Jumlah penyediaan peralatan rumah tangga	25 Buah	25,000,000	
2	16	01	2.06	04	Penyediaan Bahan Logistik Kantor	Layanan Prima Berbasis Teknologi Informasi	Menigkatkan Layanan publik yang Inovatif	Kab. Pacitan, Semua Kecamatan, Semua Kelurahan	Nilai Hasil Survey IKM	Sangat Baik	Terpenuhinya logistik kantor	12 Bulan	Tersedianya kebutuhan dasar operasional perangkat daerah	12 Bulan	40.990.000		Terpenuhinya logistik kantor	12 Bulan	110,000,000	
2	16	01	2.06	05	Penyediaan Barang Cetakan dan Penggandaan	Layanan Prima Berbasis Teknologi Informasi	Menigkatkan Layanan publik yang Inovatif	Kab. Pacitan, Semua Kecamatan, Semua Kelurahan	Nilai Hasil Survey IKM	Sangat Baik	Jumlah pengadaan barang cetakan Jumlah pengadaan penggandaan dokumen	428 Buah 11986 lembar	Tersedianya kebutuhan dasar operasional perangkat daerah	12 Bulan	7.937.000		Jumlah pengadaan barang cetakan Jumlah pengadaan penggandaan dokumen	428 Buah 11986 lembar	10,000,000	
2	16	01	2.06	09	Penyelenggaraan Rapat Koordinasi dan Konsultasi SKPD	Layanan Prima Berbasis Teknologi Informasi	Menigkatkan Layanan publik yang Inovatif	Kab. Pacitan, Semua Kecamatan, Semua Kelurahan	Nilai Hasil Survey IKM	Sangat Baik	Terlaksananya rapat- rapat koordinasi dan konsuldasi ke luar daerah	12 Bulan	Tersedianya kebutuhan dasar operasional perangkat daerah	12 Bulan	15.000.000		Terlaksananya rapat- rapat koordinasi dan konsuldasi ke luar daerah	12 Bulan	175,000,000	
2	16	1	2,07		Pengadaan Barang Milik Daerah Penunjang Urusan Pemerintah Daerah										32.789.000				45,000,000	
2	16	01	2.07	05	Pengadaan Mebel	Layanan Prima Berbasis Teknologi Informasi	Menigkatkan Layanan publik yang Inovatif	Kab. Pacitan, Semua Kecamatan, Semua Kelurahan	Nilai Hasil Survey IKM	Sangat Baik	Tersedianya pengadaan mebeleur	0 Unit	Tersedianya sarana dan prasarana kerja perangkat daerah	0 unit	-		Tersedianya pengadaan mebeleur	0 Unit	15,000,000	
2	16	01	2.07	06	Pengadaan Peralatan dan Mesin Lainnya	Layanan Prima Berbasis Teknologi Informasi	Menigkatkan Layanan publik yang Inovatif	Kab. Pacitan, Semua Kecamatan, Semua Kelurahan	Nilai Hasil Survey IKM	Sangat Baik	jumlah Pengadaan Peralatan dan mesin	5 buah/Unit	Tersedianya sarana dan prasarana kerja perangkat daerah	3 unit	32.789.000		jumlah Pengadaan Peralatan dan mesin	5 buah/Unit	30,000,000	
2	16	1	2,08		Penyediaan Jasa Penunjang Urusan Pemerintahan Daerah										257.342.000				305,000,000	
2	16	01	2.08	02	Penyediaan Jasa Komunikasi, Sumber Daya Air dan Listrik	Layanan Prima Berbasis Teknologi Informasi	Menigkatkan Layanan publik yang Inovatif	Kab. Pacitan, Semua Kecamatan, Semua Kelurahan	Nilai Hasil Survey IKM	Sangat Baik	Jumlah penyediaan jasa komunikasi,sumb er daya air dan listrik	12 Bulan	Tercukupinya jasa penunjang urusan pemerintah daerah	12 Bulan	120.822.000		Jumlah penyediaan jasa komunikasi,sumber daya air dan listrik	12 Bulan	150,000,000	
2	16	01	2.08	04	Penyediaan Jasa Pelayanan Umum Kantor	Layanan Prima Berbasis Teknologi Informasi	Menigkatkan Layanan publik yang Inovatif	Kab. Pacitan, Semua Kecamatan, Semua Kelurahan	Nilai Hasil Survey IKM	Sangat Baik	Penyediaan jasa umum	12 Bulan	Tercukupinya jasa penunjang urusan pemerintah daerah	12 Bulan	136.520.000		Penyediaan jasa umum	12 Bulan	150,000,000	

Kode					Urusan/ Bidang Urusan Pemerintahan Daerah Dan Program/ Kegiatan	Prioritas Daerah	Sasaran Daerah	Lokasi	Rencana Tahun 2022							Catatan Penting	Prakiraan Maju Terencana Tahun 2023			Keterangan
									Capaian Program		Keluaran Sub Kegiatan		Hasil Kegiatan		Pagu Indikatif (Rp.)		Keluaran Sub Kegiatan		Pagu Indikatif (Rp.)	Prioritas Pembangunan Nasional
									Tolok Ukur	Target	Tolok Ukur	Target	Tolok Ukur	Target			Tolok Ukur	Target		
2	16	1	2,09		Pemeliharaan Barang Milik Daerah Penunjang Urusan Pemerintahan Daerah										75.971.000				175,000,000	
2	16	01	2.09	02	Penyediaan Jasa Pemeliharaan, Biaya Pemeliharaan, Pajak, dan Perizinan Kendaraan Dinas Operasional atau Lapangan	Layanan Prima Berbasis Teknologi Informasi	Menigkatkan Layanan publik yang Inovatif	Kab. Pacitan, Semua Kecamatan, Semua Kelurahan	Nilai Hasil Survey IKM	Sangat Baik	Terlaksananya oprasional, pemeliharaan rutin dan berkala kendaraan dinas PD	12 Bulan	Terlaksananya Pemeliharaan Barang milik Daerah	12 Bulan	52.407.000		Terlaksananya oprasional, pemeliharaan rutin dan berkala kendaraan dinas PD	12 Bulan	100,000,000	
2	16	01	2.09	06	Pemeliharaan Peralatan dan Mesin Lainnya	Layanan Prima Berbasis Teknologi Informasi	Menigkatkan Layanan publik yang Inovatif	Kab. Pacitan, Semua Kecamatan, Semua Kelurahan	Nilai Hasil Survey IKM	Sangat Baik	Jumlah Pemeliharaan rutin Peralatan dan Mesin	14 Unit	Terlaksananya Pemeliharaan Barang milik Daerah	12 Bulan	8.900.000		Jumlah Pemeliharaan rutin Peralatan dan Mesin	14 Unit	25,000,000	
2	16	01	2.09	09	Pemeliharaan/Rehabilit asi Gedung Kantor dan Bangunan Lainnya	Layanan Prima Berbasis Teknologi Informasi	Menigkatkan Layanan publik yang Inovatif	Kab. Pacitan, Semua Kecamatan, Semua Kelurahan	Nilai Hasil Survey IKM	Sangat Baik	Terlaksananya Pemeliharaan rutin/berkala gedung kantor	12 Bulan	Terlaksananya Pemeliharaan Barang milik Daerah	12 Bulan	14.664.000		Terlaksananya Pemeliharaan rutin/berkala gedung kantor	12 Bulan	50,000,000	
2	16	2			PROGRAM INFORMASI DAN KOMUNIKASI PUBLIK										931.458.000				1,440,000,000	
2	16	2	2,01		Pengelolaan Informasi dan Komunikasi Publik Pemerintah Daerah Kabupaten/Kota										931.458.000				1,440,000,000	
2	16	02	2.01	02	Monitoring Opini dan Aspirasi Publik	Layanan Prima Berbasis Teknologi Informasi	Menigkatkan Layanan publik yang Inovatif	Semua Kabupaten/ Kot a, Semua Kecamatan, Semua Kelurahan	Persentase masyarakat yang menjadi sasaran penyebaran informasi publik, mengetahui	60%	Jumlah aduan yang ditanggapi	240 Aduan	Tertanganinya aduan	240 Aduan	41.640.000		Jumlah aduan yang ditanggapi	240 Aduan	80,000,000	
2	16	02	2.01	04	Pengelolaan Konten dan Perencanaan Media Komunikasi Publik	Layanan Prima Berbasis Teknologi Informasi	Menigkatkan Layanan publik yang Inovatif	Semua Kabupaten/ Kot a, Semua Kecamatan, Semua Kelurahan	Persentase masyarakat yang menjadi sasaran penyebaran informasi publik, mengetahui	60%	Jumlah konten yang disebarluaskan melalui kerjasama perusahaan media	30 konten/Inf ormasi	Tersebarluaskanny a konten melalui kerjasama perusahaan media	30 konten/inf ormasi	84.038.500		Jumlah konten yang disebarluaskan melalui kerjasama perusahaan media	30 konten/Inf ormasi	550,000,000	
2	16	02	2.01	05	Pengelolaan Media Komunikasi Publik	Layanan Prima Berbasis Teknologi Informasi	Menigkatkan Layanan publik yang Inovatif	Semua Kabupaten/ Kot a, Semua Kecamatan, Semua Kelurahan	Persentase masyarakat yang menjadi sasaran penyebaran informasi publik, mengetahui kebijakan dan program prioritas pemerintah dan pemerintah daerah kabupaten/kot a	60%	Jumlah informasi yang dikelola media internal (LPPL RSP)	500 Informasi	Terkelolanya informasi media internal(LPPL RSP)	500 Informasi	147.365.800		Jumlah informasi yang dikelola media internal (LPPL RSP)	500 Informasi	225,000,000	
2	16	02	2.01	06	Pelayanan Informasi Publik	Layanan Prima Berbasis Teknologi Informasi	Menigkatkan Layanan publik yang Inovatif	Semua Kabupaten/ Kot a, Semua Kecamatan, Semua Kelurahan	Persentase masyarakat yang menjadi sasaran penyebaran informasi publik, mengetahui kebijakan dan program prioritas pemerintah dan pemerintah daerah kabupaten/kot a	60%	Jumlah PPID Pembantu dan PPID Desa yang telah aktif	45 PPID	PPID yang aktif	45 PPID	179.362.700		Jumlah PPID Pembantu dan PPID Desa yang telah aktif	45 PPID	150,000,000	

Kode					Urusan/ Bidang Urusan Pemerintahan Daerah Dan Program/ Kegiatan	Prioritas Daerah	Sasaran Daerah	Lokasi	Rencana Tahun 2022							Catatan Penting	Prakiraan Maju Terencana Tahun 2023			Keterangan
									Capaian Program		Keluaran Sub Kegiatan		Hasil Kegiatan		Pagu Indikatif (Rp.)		Keluaran Sub Kegiatan		Pagu Indikatif (Rp.)	Prioritas Pembangunan Nasional
									Tolok Ukur	Target	Tolok Ukur	Target	Tolok Ukur	Target			Tolok Ukur	Target		
2	16	02	2.01	07	Layanan Hubungan Media	Layanan Prima Berbasis Teknologi Informasi	Menigkatkan Layanan publik yang Inovatif	Semua Kabupaten/ Kot a, Semua Kecamatan, Semua Kelurahan	Persentase masyarakat yang menjadi sasaran penyebaran informasi publik, mengetahui kebijakan dan program prioritas pemerintah dan pemerintah daerah kabupaten/kot a	60%	Jumlah informasi yang disebarluaskan melalui kerjasama dengan awak media	35 Informasi	Tersebarluaskanny a informasi melalui kerjasama dengan awak media	35 Informasi	459.326.000		Jumlah informasi yang disebarluaskan melalui kerjasama dengan awak media	35 Informasi	350,000,000	
2	16	02	2.01	10	Penguatan Kapasitas Sumber Daya Komunikasi Publik	Layanan Prima Berbasis Teknologi Informasi	Menigkatkan Layanan publik yang Inovatif	Semua Kabupaten/ Kot a, Semua Kecamatan, Semua Kelurahan	Persentase masyarakat yang menjadi sasaran penyebaran informasi publik, mengetahui kebijakan dan program prioritas pemerintah dan pemerintah daerah kabupaten/kot a	60%	Jumlah monitoring yang dilaksanakan Jumlah workhshop/bimte k/pelat ihan yang dilaksanakan	16 Kelompok 16 Kelompok	Terlaksananya monitoring dan workshop/bomtek/ pelatihan	16 kelompok 16 kelompok	19.725.000		Jumlah monitoring yang dilaksanakan Jumlah workhshop/bimtek/ pelat ihan yang dilaksanakan	16 Kelompok 16 Kelompok	85,000,000	
2	16	3			PROGRAM APLIKASI INFORMATIKA										1.342.512.000				4,025,000,000	
2	16	3	2,01		Pengelolaan Nama Domain yang telah Ditetapkan oleh Pemerintah Pusat dan Sub Domain di Lingkup Pemerintah Daerah Kabupaten/Kota										1.138.300.000				3,000,000,000	
2	16	03	2.01	03	Penyelenggaraan Sistem Jaringan Intra Pemerintah Daerah	Layanan Prima Berbasis Teknologi Informasi	Menigkatkan Layanan publik yang Inovatif	Semua Kabupaten/ Kot a, Semua Kecamatan, Semua Kelurahan	Persentase Organisasi Perangkat Daerah (OPD) yang terhubung dengan akses internet yang disediakan oleh Dinas Kominfo	44%	Jumlah perangkat daerah yang terkoneksi di Jaringan Intra Pemerintah atau menggunakan akses internet yang diamankan yang disediakan oleh Dinas Kominfo	8 Unit	Terkoneksikannya perangkat daerah di jaringan intra pemerintah atau menggunakan akses internet yang diamankan dan disediakan Dinas Kominfo	8 unit	1.138.300.000		Jumlah perangkat daerah yang terkoneksi di Jaringan Intra Pemerintah atau menggunakan akses internet yang diamankan yang disediakan oleh Dinas Kominfo	8 Unit	3,000,000,000	
2	16	3	2,02		Pengelolaan e-government Di Lingkup Pemerintah Daerah Kabupaten/Kota										204.212.000				1,025,000,000	
2	16	03	2.02	03	Pengelolaan Pusat Data Pemerintahan Daerah	Layanan Prima Berbasis Teknologi Informasi	Menigkatkan Layanan publik yang Inovatif	Semua Kabupaten/ Kot a, Semua Kecamatan, Semua Kelurahan	Persentase Organisasi Perangkat Daerah (OPD) yang terhubung dengan akses internet yang disediakan oleh	44%	Jumlah sistem host yang dikelola Dinas Kominfo	12 host	Terkelolanya server/host	12 host	63.000.000		Jumlah sistem host yang dikelola Dinas Kominfo	12 host	400,000,000	
2	16	03	2.02	07	Pengembangan Aplikasi dan Proses Bisnis Pemerintahan Berbasis Elektronik	Layanan Prima Berbasis Teknologi Informasi	Menigkatkan Layanan publik yang Inovatif	Semua Kabupaten/ Kot a, Semua Kecamatan, Semua Kelurahan	Persentase Organisasi Perangkat Daerah (OPD) yang terhubung dengan akses internet yang disediakan oleh Dinas Kominfo	44%	Jumlah aplikasi yang dikelola Dinas Kominfo	18 Aplikasi	Terkelolanya aplikasi layanan publik	18 aplikasi	122.384.000		Jumlah aplikasi yang dikelola Dinas Kominfo	18 Aplikasi	500,000,000	

Kode					Urusan/ Bidang Urusan Pemerintahan Daerah Dan Program/ Kegiatan	Prioritas Daerah	Sasaran Daerah	Lokasi	Rencana Tahun 2022							Catatan Penting	Prakiraan Maju Terencana Tahun 2023			Keterangan
									Capaian Program		Keluaran Sub Kegiatan		Hasil Kegiatan		Pagu Indikatif (Rp.)		Keluaran Sub Kegiatan		Pagu Indikatif (Rp.)	Prioritas Pembangunan Nasional
									Tolok Ukur	Target	Tolok Ukur	Target	Tolok Ukur	Target			Tolok Ukur	Target		
2	16	03	2.02	10	Pengembangan dan Pengelolaan Sumber Daya Teknologi Informasi dan Komunikasi Pemerintah Daerah	Layanan Prima Berbasis Teknologi Informasi	Menigkatkan Layanan publik yang Inovatif	Semua Kabupaten/ Kot a, Semua Kecamatan, Semua Kelurahan	Persentase Organisasi Perangkat Daerah (OPD) yang terhubung dengan akses internet yang disediakan oleh Dinas Kominfo	44%	Jumlah SDM yang memiliki pengetahuan dan ketrampilan Teknologi Informatika	8 Orang	SDM yang memiliki pengetahuan dan ketrampilan Teknologi Informatika	8 Orang	18.828.000		Jumlah SDM yang memiliki pengetahuan dan ketrampilan Teknologi Informatika	8 Orang	125,000,000	
2	20				URUSAN PEMERINTAHAN BIDANG STATISTIK										221.505.000				620,000,000	
2	20	2			PROGRAM PENYELENGGARAAN STATISTIK SEKTORAL										221.505.000				620,000,000	
2	20	2	2,01		Penyelenggaraan Statistik Sektoral di Lingkup Daerah Kabupaten/Kota										221.505.000				620,000,000	
2	20	02	2.01	01	Koordinasi dan Sinkronisasi Pengumpulan, Pengolahan, Analisis dan Diseminasi Data Statistik Sektoral	Layanan Prima Berbasis Teknologi Informasi	Menigkatkan Layanan publik yang Inovatif	Semua Kabupaten/ Kot a, Semua Kecamatan, Semua Kelurahan	Persentase Organisasi Perangkat Daerah (OPD) yang menggunakan data statistik dalam menyusun perencanaan pembangunan daerah	100%	Jumlah informasi statistik yang di diseminasikan	10 informasi	Terdiseminasikann ya data statistik sektoral	10 informasi	192.903.100		Jumlah informasi statistik yang di diseminasikan	10 informasi	500,000,000	
2	20	02	2.01	06	Penyelenggaraan Otorisasi Statistik Sektoral di Daerah	Layanan Prima Berbasis Teknologi Informasi	Menigkatkan Layanan publik yang Inovatif	Semua Kabupaten/ Kot a, Semua Kecamatan, Semua Kelurahan	Persentase Organisasi Perangkat Daerah (OPD) yang menggunakan data statistik dalam menyusun perencanaan pembangunan daerah	100%	Jumlah data statistik sektoral yang tersaji dalam bentuk digital	9 OPD	Tersajikannya data statistik sektoral dalam bentuk digital	9 OPD	28.601.900		Jumlah data statistik sektoral yang tersaji dalam bentuk digital	9 OPD	120,000,000	
2	21				URUSAN PEMERINTAHAN BIDANG PERSANDIAN										22.718.000				120,000,000	
2	21	2			PROGRAM PENYELENGGARAAN PERSANDIAN UNTUK PENGAMANAN INFORMASI										22.718.000				120,000,000	
2	21	2	2,01		Penyelenggaraan Persandian untuk Pengamanan Informasi Pemerintah Daerah Kabupaten/Kota										22.718.000				120,000,000	
2	21	02	2.01	03	Pelaksanaan Keamanan Informasi Pemerintahan Daerah Kabupaten/Kota Berbasis Elektronik dan Non Elektronik	Layanan Prima Berbasis Teknologi Informasi	Menigkatkan Layanan publik yang Inovatif	Kab. Pacitan, Pacitan, Pacitan	Tingkat keamanan informasi pemerintah	16%	Jumlah layanan elektronik yang dilaksanakan audit keamanan	2 Layanan	Terlaksananya pengamanan informasi elektronik	2 layanan	22.718.000		Jumlah layanan elektronik yang dilaksanakan audit keamanan	2 Layanan	120,000,000	
														TOTAL	5.633.490.696				9,772,500,000	

Program dan Kegiatan Perangkat Daerah
Kabupaten Pacitan
Tahun 2022

Unit Organisasi : 2.17.3.32.2.07.16.00 Dinas Koperasi dan Usaha Mikro
Sub Unit Organisasi : 2.17.3.32.2.07.16.00 Dinas Koperasi dan Usaha Mikro

Kode					Urusan/ Bidang Urusan Pemerintahan Daerah Dan Program/ Kegiatan	Prioritas Daerah	Sasaran Daerah	Lokasi	Rencana Tahun 2022								Prakiraan Maju Terencana Tahun 2023			Keterangan
									Capaian Program		Keluaran Sub Kegiatan		Hasil Kegiatan		Pagu Indikatif (Rp.)	Catatan Penting	Keluaran Sub Kegiatan		Pagu Indikatif (Rp.)	Prioritas Pembangunan Nasional
									Tolok Ukur	Target	Tolok Ukur	Target	Tolok Ukur	Target			Tolok Ukur	Target		
2					URUSAN PEMERINTAHAN WAJIB YANG TIDAK BERKAITAN DENGAN PELAYANAN DASAR															
2	07				URUSAN PEMERINTAHAN BIDANG TENAGA KERJA										3.319.449.500				3.649.453.500	
2	07	01			PROGRAM PENUNJANG URUSAN PEMERINTAHAN DAERAH KABUPATEN/KOTA										1.000.000.000				1.000.000.000	
2	07	01	2,05		Administrasi Kepegawaian Perangkat Daerah										1.000.000.000				1.000.000.000	
2	07	01	2,05	10	Sosialisasi Peraturan Perundang-Undangan	Pengembangan sektor ekonomi unggulan pendukung pariwisata	Meningkatnya Pertumbuhan Ekonomi Sektor Unggulan	Kab. Pacitan	Persentase tenaga kerja yang memahami perundang-undangan cukai dan ketenagakerjaan	100%	Jumlah peserta sosialisasi perundang-undangan cukai dan ketenagakerjaan	1800 orang	Terlaksananaya sosialisasi peraturan perundang-undangan	12 bulan	1.000.000.000		Jumlah peserta sosialisasi perundang-undangan cukai dan ketenagakerjaan	1800 orang	1.000.000.000	Memperkuat Ketahanan Ekonomi Untuk Pertumbuhan Yang Berkualitas dan Berkeadilan
2	7	2			PROGRAM PERENCANAAN TENAGA KERJA										40.000.000				50.000.000	
2	7	2	2,01		Penyusunan Rencana Tenaga Kerja (RTK)										40.000.000				50.000.000	
2	7	2	2,01	1	Penyusunan Rencana Tenaga Kerja Makro	Pengembangan sektor ekonomi unggulan pendukung pariwisata	Meningkatnya Pertumbuhan Ekonomi Sektor Unggulan	Kab. Pacitan	Persentase kegiatan yg dilaksanakan yg mengacu ke Rencana Tenaga kerja (RTK)	100%	Dokumen RTK Makro	1 dokumen	Tersusunnya rencana tenaga kerja makro	12 bulan	40.000.000		Dokumen RTK Makro	1 dokumen	50.000.000	Memperkuat Ketahanan Ekonomi Untuk Pertumbuhan Yang Berkualitas dan Berkeadilan
2	07	03			PROGRAM PELATIHAN KERJA DAN PRODUKTIVITAS TENAGA KERJA										1.839.453.500				1.889.453.500	
2	07	03	2,01		Pelaksanaan Pelatihan berdasarkan Unit Kompetensi										1.789.453.500				1.789.453.500	
2	07	03	2,01	01	Proses Pelaksanaan Pendidikan dan Pelatihan Keterampilan bagi Pencari Kerja berdasarkan Klaster Kompetensi	Pengembangan sektor ekonomi unggulan pendukung pariwisata	Meningkatnya Pertumbuhan Ekonomi Sektor Unggulan	Kab. Pacitan	Prosentase tenaga kerja yang mendapatkan pelatihan berbasis kompetensi	0,10%	Jumlah peserta pelatihan ketrampilan bagi pencari kerja	3400 orang	Terlaksananya pelatihan berdasarkan unit kompetensi	12 bulan	1.789.453.500		Jumlah peserta pelatihan ketrampilan bagi pencari kerja	3400 orang	1.789.453.500	Memperkuat Ketahanan Ekonomi Untuk Pertumbuhan Yang Berkualitas dan Berkeadilan
2	07	03	2,02		Pembinaan Lembaga Pelatihan Kerja Swasta										25.000.000				50.000.000	
2	7	3	2,02	1	Pembinaan Lembaga Pelatihan Kerja Swasta	Pengembangan sektor ekonomi unggulan pendukung pariwisata	Meningkatnya Pertumbuhan Ekonomi Sektor Unggulan	Kab. Pacitan	Prosentase tenaga kerja yang mendapatkan pelatihan berbasis kompetensi	0,10%	Jumlah LPKS yang dibina	11 LPKS	Terbinanya lembaga pelatihan kerja swasta	12 bulan	25.000.000		Jumlah LPKS yang dibina	11 LPKS	50.000.000	Memperkuat Ketahanan Ekonomi Untuk Pertumbuhan Yang Berkualitas dan Berkeadilan
2	7	3	2,03		Perizinan dan Pendaftaran Lembaga Pelatihan Kerja										25.000.000				50.000.000	
2	7	3	2,03	1	Penyediaan Sumber Daya Perizinan Lembaga Pelatihan Kerja secara Terintegrasi	Pengembangan sektor ekonomi unggulan pendukung pariwisata	Meningkatnya Pertumbuhan Ekonomi Sektor Unggulan	Kab. Pacitan	Prosentase tenaga kerja yang mendapatkan pelatihan berbasis kompetensi	0,10%	Jumlah pendaftaran dan perijinan LPK	11 LPK	Terlaksananya perizinan dan pendaftaran LPK	12 bulan	25.000.000		Jumlah pendaftaran dan perijinan LPK	11 LPK	50.000.000	Memperkuat Ketahanan Ekonomi Untuk Pertumbuhan Yang Berkualitas dan Berkeadilan
2	07	04			PROGRAM PENEMPATAN TENAGA KERJA										349.996.000				585.000.000	
2	07	04	2,01		Pelayanan Antarkerja di Daerah Kabupaten/Kota										240.000.000				360.000.000	
2	07	04	2,01	02	Pelayanan antar Kerja	Pengembangan sektor ekonomi unggulan pendukung pariwisata	Meningkatnya Pertumbuhan Ekonomi Sektor Unggulan	Kab. Pacitan	Persentase tenaga kerja yang ditempatkan (dalam dan luar negeri) melalui mekanisme layanan antar kerja	64,40%	Jumlah peserta bimbingan pelayanan tentang AKAN, AKAD, AKAL, PMI	200 orang	Terlaksananya pelayanan antarkerja	12 bulan	100.000.000		Jumlah peserta bimbingan pelayanan tentang AKAN, AKAD, AKAL, PMI	200 orang	150.000.000	

Kode					Urusan/ Bidang Urusan Pemerintahan Daerah Dan Program/ Kegiatan	Prioritas Daerah	Sasaran Daerah	Lokasi	Rencana Tahun 2022							Catatan Penting	Prakiraan Maju Terencana Tahun 2023			Keterangan
									Capaian Program		Keluaran Sub Kegiatan		Hasil Kegiatan		Pagu Indikatif (Rp.)		Keluaran Sub Kegiatan		Pagu Indikatif (Rp.)	Prioritas Pembangunan Nasional
									Tolok Ukur	Target	Tolok Ukur	Target	Tolok Ukur	Target			Tolok Ukur	Target		
2	7	4	2,01	03	Penyuluhan dan Bimbingan Jabatan bagi Pencari Kerja	Pengembangan sektor ekonomi unggulan pendukung pariwisata	Meningkatnya Pertumbuhan Ekonomi Sektor Unggulan	Kab. Pacitan	Persentase tenaga kerja yang ditempatkan (dalam dan luar negeri) melalui mekanisme layanan antar kerja	64,40%	Jumlah peserta bimbingan tentang sisnaker bagi pencari kerja	100 orang	Terlaksananya pelayanan antarkerja	12 bulan	40.000.000		Jumlah peserta bimbingan tentang sisnaker bagi pencari kerja	100 orang	60.000.000	Memperkuat Ketahanan Ekonomi Untuk Pertumbuhan Yang Berkualitas dan Berkeadilan
2	07	04	2,01	05	Perluasan Kesempatan Kerja	Pengembangan sektor ekonomi unggulan pendukung pariwisata	Meningkatnya Pertumbuhan Ekonomi Sektor Unggulan	Kab. Pacitan	Persentase tenaga kerja yang ditempatkan (dalam dan luar negeri) melalui mekanisme layanan antar kerja	64,40%	Jumlah peserta perluasan kesempatan kerja melalui padat karya	50 Orang	Terlaksananya pelayanan antarkerja	12 bulan	100.000.000		Jumlah peserta perluasan kesempatan kerja melalui padat karya	50 Orang	150.000.000	
2	07	04	2,03		Pengelolaan Informasi Pasar Kerja										29.996.000				125.000.000	
2	07	04	2,03	03	Job Fair/Bursa Kerja	Pengembangan sektor ekonomi unggulan pendukung pariwisata	Meningkatnya Pertumbuhan Ekonomi Sektor Unggulan	Kab. Pacitan	Persentase tenaga kerja yang ditempatkan (dalam dan luar negeri) melalui mekanisme layanan antar kerja	64,40%	Jumlah perusahaan yang mengikuti kegiatan job fair virtual	30 perusahaa n	Terlaksananya pengelolaan informasi pasar kerja	12 bulan	29.996.000		Jumlah perusahaan yang mengikuti kegiatan job fair virtual	30 perusahaan	125.000.000	Memperkuat Ketahanan Ekonomi Untuk Pertumbuhan Yang Berkualitas dan Berkeadilan
2	7	4	2,04		Pelindungan PMI (Pra dan Purna Penempatan) di Daerah Kabupaten/Kota										80.000.000				100.000.000	
2	7	4	2,04	1	Peningkatan Pelindungan dan Kompetensi Calon Pekerja Migran Indonesia (PMI)/Pekerja Migran Indonesia (PMI)	Pengembangan sektor ekonomi unggulan pendukung pariwisata	Meningkatnya Pertumbuhan Ekonomi Sektor Unggulan	Kab. Pacitan	Persentase tenaga kerja yang ditempatkan (dalam dan luar negeri) melalui mekanisme layanan antar kerja	64,40%	Jumlah CPMI CTKI yang diberikan pelatihan	40 Orang	Terciptanya perlindungan pekerja migran Indonesia di Pacitan	12 bulan	80.000.000		Jumlah CPMI CTKI yang diberikan pelatihan	40 Orang	100.000.000	Memperkuat Ketahanan Ekonomi Untuk Pertumbuhan Yang Berkualitas dan Berkeadilan
2	07	05			PROGRAM HUBUNGAN INDUSTRIAL										90.000.000				125.000.000	
2	07	05	2,02		Pencegahan dan Penyelesaian Perselisihan Hubungan Industrial, Mogok Kerja dan Penutupan Perusahaan di Daerah Kabupaten/Kota										90.000.000				125.000.000	
2	07	05	2,02	01	Pencegahan Perselisihan Hubungan Industrial, Mogok Kerja, dan Penutupan Perusahaan yang Berakibat/Berdampak pada Kepentingan di 1 (satu) Daerah Kabupaten/Kota	Pengembangan sektor ekonomi unggulan pendukung pariwisata	Meningkatnya Pertumbuhan Ekonomi Sektor Unggulan	Kab. Pacitan	Prosentase perselisihan HI yg diselesaikan melalui PB	100%	Jumlah peserta Sosialisasi Hubungan Industrial	80 orang	Terlaksananya pencegahan dan penyelesian Hubungan Industrial	12 bulan	60.000.000		Jumlah peserta Sosialisasi Hubungan Industrial	80 orang	75.000.000	Memperkuat Ketahanan Ekonomi Untuk Pertumbuhan Yang Berkualitas dan Berkeadilan
2	07	05	2,02	03	Penyelenggaraan Verifikasi dan Rekapitulasi Keanggotaan pada Organisasi Pengusaha, Federasi dan Konfederasi Serikat Pekerja/Serikat Buruh serta Non Afiliasi	Pengembangan sektor ekonomi unggulan pendukung pariwisata	Meningkatnya Pertumbuhan Ekonomi Sektor Unggulan	Kab. Pacitan	Prosentase perselisihan HI yg diselesaikan melalui PB	100%	Jumlah peserta sosialisasi penyelenggaraan verifikasi dan rekapitulasi keanggotaan pada perusahaan	60 orang	Terlaksananya pencegahan dan penyelesian Hubungan Industrial	12 bulan	30.000.000		Jumlah peserta sosialisasi penyelenggaraan verifikasi dan rekapitulasi keanggotaan pada perusahaan	60 orang	50.000.000	
2	17				URUSAN PEMERINTAHAN BIDANG KOPERASI, USAHA KECIL, DAN MENENGAH										6.304.018.416				6.613.948.915	
2	17	01			PROGRAM PENUNJANG URUSAN PEMERINTAHAN DAERAH KABUPATEN/KOTA										4.105.960.416				4.210.890.915	
2	17	01	2,01		Perencanaan, Penganggaran, dan Evaluasi Kinerja Perangkat Daerah										33.400.000				40.000.000	

Kode					Urusan/ Bidang Urusan Pemerintahan Daerah Dan Program/ Kegiatan	Prioritas Daerah	Sasaran Daerah	Lokasi	Rencana Tahun 2022							Catatan Penting	Prakiraan Maju Terencana Tahun 2023			Keterangan
									Capaian Program		Keluaran Sub Kegiatan		Hasil Kegiatan		Pagu Indikatif (Rp.)		Keluaran Sub Kegiatan		Pagu Indikatif (Rp.)	Prioritas Pembangunan Nasional
									Tolok Ukur	Target	Tolok Ukur	Target	Tolok Ukur	Target			Tolok Ukur	Target		
2	17	01	2,01	01	Penyusunan Dokumen Perencanaan Perangkat Daerah	Pengembangan sektor ekonomi unggulan pendukung pariwisata	Terwujudnya Birokrasi yang Akuntabel dan Transparan	Kab. Pacitan	Nilai SAKIP	BB	Jumlah dokumen RENJA, RKA, DPA yang tersusun	6 dokumen	Tersusunnya dokumen RENJA, RKA, DPA	6 dokumen	16.700.000		Jumlah dokumen RENJA, RKA, DPA yang tersusun	6 dokumen	20.000.000	Memperkuat Ketahanan Ekonomi Untuk Pertumbuhan Yang Berkualitas dan Berkeadilan
2	17	01	2,01	07	Evaluasi Kinerja Perangkat Daerah	Pengembangan sektor ekonomi unggulan pendukung pariwisata	Terwujudnya Birokrasi yang Akuntabel dan Transparan	Kab. Pacitan	Nilai SAKIP	BB	Jumlah dokumen SAKIP yang tersusun	4 dokumen	Tersusunnya dokumen SAKIP	4 dokumen	16.700.000		Jumlah dokumen SAKIP yang tersusun	4 dokumen	20.000.000	
2	17	01	2,02		Administrasi Keuangan Perangkat Daerah										3.280.810.916				3.298.290.916	
2	17	01	2,02	01	Penyediaan Gaji dan Tunjangan ASN	Pengembangan sektor ekonomi unggulan pendukung pariwisata	Terwujudnya Birokrasi yang Akuntabel dan Transparan	Kab. Pacitan	Nilai SAKIP	BB	Tersedianya gaji dan tunjangan ASN Tersedianya Tambahan Penghasilan Berdasarkan Beban Kerja ASN	14 Bulan 12 Bulan	Terlaksananya pengadministrasian keuangan Perangkat Daerah	12 Bulan	3.128.290.916		Tersedianya gaji dan tunjangan ASN Tersedianya Tambahan Penghasilan Berdasarkan Beban Kerja ASN	14 Bulan 12 Bulan	3.128.290.916	Memperkuat Ketahanan Ekonomi Untuk Pertumbuhan Yang Berkualitas dan Berkeadilan
2	17	1	2,02	2	Penyediaan Administrasi Pelaksanaan Tugas ASN	Pengembangan sektor ekonomi unggulan pendukung pariwisata	Terwujudnya Birokrasi yang Akuntabel dan Transparan	Kab. Pacitan	Nilai SAKIP	BB	jumlah penyediaan administrasi pelaksanaan tugas ASN	12 Bulan	Terlaksananya pengadministrasian keuangan Perangkat Daerah	12 Bulan	98.520.000		jumlah penyediaan administrasi pelaksanaan tugas ASN	12 Bulan	100.000.000	
2	17	1	2,02	3	Pelaksanaan Penatausahaan dan Pengujian/Verifikasi Keuangan SKPD	Pengembangan sektor ekonomi unggulan pendukung pariwisata	Terwujudnya Birokrasi yang Akuntabel dan Transparan	Kab. Pacitan	Nilai SAKIP	BB	jumlah penyediaan administrasi penatausahaan keuangan	12 Bulan	Terlaksananya pengadministrasian keuangan Perangkat Daerah	12 Bulan	19.000.000		jumlah penyediaan administrasi penatausahaan keuangan	12 Bulan	25.000.000	
2	17	1	2,02	5	Koordinasi dan Penyusunan Laporan Keuangan Akhir Tahun SKPD	Pengembangan sektor ekonomi unggulan pendukung pariwisata	Terwujudnya Birokrasi yang Akuntabel dan Transparan	Kab. Pacitan	Nilai SAKIP	BB	jumlah penyediaan administrasi akuntansi PD	1 dokumen	Terlaksananya pengadministrasian keuangan Perangkat Daerah	12 Bulan	20.000.000		jumlah penyediaan administrasi akuntansi PD	1 dokumen	25.000.000	
2	17	01	2,02	07	Koordinasi dan Penyusunan Laporan Keuangan Bulanan/Triwulanan/Sem esteran SKPD	Pengembangan sektor ekonomi unggulan pendukung pariwisata	Terwujudnya Birokrasi yang Akuntabel dan Transparan	Kab. Pacitan	Nilai SAKIP	BB	jumlah laporan bulanan PD	12 laporan	Terlaksananya pengadministrasian keuangan Perangkat Daerah	12 Bulan	15.000.000		jumlah laporan bulanan PD	12 laporan	20.000.000	
2	17	1	2,03		Administrasi Barang Milik Daerah pada Perangkat Daerah										15.000.000				20.000.000	
2	17	1	2,03	6	Penatausahaan Barang Milik Daerah pada SKPD	Pengembangan sektor ekonomi unggulan pendukung pariwisata	Terwujudnya Birokrasi yang Akuntabel dan Transparan	Kab. Pacitan	Nilai IKM	B	Jumlah penatausahaaan BMD	12 Bulan	Terlaksananya penatausahaan barang milik daerah pada PD	12 Bulan	15.000.000		Jumlah penatausahaaan BMD	12 Bulan	20.000.000	Memperkuat Ketahanan Ekonomi Untuk Pertumbuhan Yang Berkualitas dan Berkeadilan
2	17	01	2,05		Administrasi Kepegawaian Perangkat Daerah										113.650.000				125.000.000	
2	17	01	2,05	02	Pengadaan Pakaian Dinas Beserta Atribut Kelengkapannya	Pengembangan sektor ekonomi unggulan pendukung pariwisata	Terwujudnya Birokrasi yang Akuntabel dan Transparan	Kab. Pacitan	Nilai IKM	B	Jumlah pengadaan pakaian dinas pegawai	2 paket	Terlaksananya pengadministrasian kepegawaian perangkat daerah	12 Bulan	33.250.000		Jumlah pengadaan pakaian dinas pegawai	2 paket	35.000.000	Memperkuat Ketahanan Ekonomi Untuk Pertumbuhan Yang Berkualitas dan Berkeadilan
2	17	1	2,05	3	Pendataan dan Pengolahan Administrasi Kepegawaian	Pengembangan sektor ekonomi unggulan pendukung pariwisata	Terwujudnya Birokrasi yang Akuntabel dan Transparan	Kab. Pacitan	Nilai IKM	B	Jumlah penatausahaan dan pengolahan administrasi kepegawaian	12 Bulan	Terlaksananya pengadministrasian kepegawaian perangkat daerah	12 Bulan	20.000.000		Jumlah penatausahaan dan pengolahan administrasi kepegawaian	12 Bulan	25.000.000	
2	17	01	2,05	11	Bimbingan Teknis Implementasi Peraturan Perundang-Undangan	Pengembangan sektor ekonomi unggulan pendukung pariwisata	Terwujudnya Birokrasi yang Akuntabel dan Transparan	Kab. Pacitan	Nilai IKM	B	Jumlah peserta bimbingan teknis implementasi peraturan perundang-undangan	65 orang	Terlaksananya pengadministrasian kepegawaian perangkat daerah	1 paket	60.400.000		Jumlah peserta bimbingan teknis implementasi peraturan perundang-undangan	65 orang	65.000.000	
2	17	01	2,06		Administrasi Umum Perangkat Daerah										243.585.000				287.000.000	

Kode					Urusan/ Bidang Urusan Pemerintahan Daerah Dan Program/ Kegiatan	Prioritas Daerah	Sasaran Daerah	Lokasi	Rencana Tahun 2022							Catatan Penting	Prakiraan Maju Terencana Tahun 2023			Keterangan
									Capaian Program		Keluaran Sub Kegiatan		Hasil Kegiatan		Pagu Indikatif (Rp.)		Keluaran Sub Kegiatan		Pagu Indikatif (Rp.)	Prioritas Pembangunan Nasional
									Tolok Ukur	Target	Tolok Ukur	Target	Tolok Ukur	Target			Tolok Ukur	Target		
2	17	01	2,06	01	Penyediaan Komponen Instalasi Listrik/Penerangan Bangunan Kantor	Pengembangan sektor ekonomi unggulan pendukung pariwisata	Terwujudnya Birokrasi yang Akuntabel dan Transparan	Kab. Pacitan	Nilai IKM	B	Jumlah pengadaan komponen listrik/penerangan kantor	12 Bulan	Terlaksananya pengadministrasian umum PD	12 Bulan	9.683.000		Jumlah pengadaan komponen listrik/penerangan kantor	12 Bulan	12.000.000	Memperkuat Ketahanan Ekonomi Untuk Pertumbuhan Yang Berkualitas dan Berkeadilan
2	17	1	2,06	2	Penyediaan Peralatan dan Perlengkapan Kantor	Pengembangan sektor ekonomi unggulan pendukung pariwisata	Terwujudnya Birokrasi yang Akuntabel dan Transparan	Kab. Pacitan	Nilai IKM	B	Jumlah pengadaan peralatan dan perlengkapan kantor	12 Bulan	Terlaksananya pengadministrasian umum PD	12 Bulan	20.002.000		Jumlah pengadaan peralatan dan perlengkapan kantor	12 Bulan	25.000.000	
2	17	01	2,06	05	Penyediaan Barang Cetakan dan Penggandaan	Pengembangan sektor ekonomi unggulan pendukung pariwisata	Terwujudnya Birokrasi yang Akuntabel dan Transparan	Kab. Pacitan	Nilai IKM	B	Jumlah pengadaan barang cetakan dan penggandaan	12 bulan	Terlaksananya pengadministrasian umum PD	12 bulan	20.000.000		Jumlah pengadaan barang cetakan dan penggandaan	12 bulan	25.000.000	
2	17	01	2,06	09	Penyelenggaraan Rapat Koordinasi dan Konsultasi SKPD	Pengembangan sektor ekonomi unggulan pendukung pariwisata	Terwujudnya Birokrasi yang Akuntabel dan Transparan	Kab. Pacitan	Nilai IKM	B	Jumlah Penyelenggaraan Rapat Koordinasi dan Konsultasi SKPD; Jumlah perjalanan dinas dalam daerah; Jumlah perjalanan dinas luar daerah	12 Bulan 12 bulan 12 bulan	Terlaksananya pengadministrasian umum PD	12 Bulan	193.900.000		Jumlah Penyelenggaraan Rapat Koordinasi dan Konsultasi SKPD; Jumlah perjalanan dinas dalam daerah; Jumlah perjalanan dinas luar daerah	12 Bulan 12 bulan 12 bulan	225.000.000	
2	17	01	2,07		Pengadaan Barang Milik Daerah Penunjang Urusan Pemerintah Daerah										89.872.000				100.000.000	
2	17	01	2,07	05	Pengadaan Mebel	Pengembangan sektor ekonomi unggulan pendukung pariwisata	Terwujudnya Birokrasi yang Akuntabel dan Transparan	Kab. Pacitan	Nilai IKM	B	Jumlah pengadaan mebel Kantor	1 paket	TersedianyaBMD penunjang urusan PD	1 paket	15.120.000		Jumlah pengadaan mebel Kantor	1 paket	20.000.000	Memperkuat Ketahanan Ekonomi Untuk Pertumbuhan Yang Berkualitas dan Berkeadilan
2	17	01	2,07	06	Pengadaan Peralatan dan Mesin Lainnya	Pengembangan sektor ekonomi unggulan pendukung pariwisata	Terwujudnya Birokrasi yang Akuntabel dan Transparan	Kab. Pacitan	Nilai IKM	B	jumlah Pengadaan Peralatan dan Mesin Lainnya	1 paket	TersedianyaBMD penunjang urusan PD	1 paket	26.752.000		jumlah Pengadaan Peralatan dan Mesin Lainnya	1 paket	30.000.000	
2	17	01	2,07	11	Pengadaan Sarana dan Prasarana Pendukung Gedung Kantor atau Bangunan Lainnya	Pengembangan sektor ekonomi unggulan pendukung pariwisata	Terwujudnya Birokrasi yang Akuntabel dan Transparan	Kab. Pacitan	Nilai IKM	B	Jumlah Pengadaan Sarana dan Prasarana Pendukung Gedung Kantor atau Bangunan Lainnya	1 paket	TersedianyaBMD penunjang urusan PD	1 paket	48.000.000		Jumlah Pengadaan Sarana dan Prasarana Pendukung Gedung Kantor atau Bangunan Lainnya	1 paket	50.000.000	
2	17	01	2,08		Penyediaan Jasa Penunjang Urusan Pemerintahan Daerah										315.442.500				322.599.999	
2	17	01	2,08	01	Penyediaan Jasa Surat Menyurat	Pengembangan sektor ekonomi unggulan pendukung pariwisata	Terwujudnya Birokrasi yang Akuntabel dan Transparan	Kab. Pacitan	Nilai IKM	B	Jumlah penyediaan administrasi Surat Menyurat	12 bulan	Tersedianya jasa penunjang urusan PD	12 Bulan	36.222.920		Jumlah penyediaan administrasi Surat Menyurat	12 bulan	37.599.999	Memperkuat Ketahanan Ekonomi Untuk Pertumbuhan Yang Berkualitas dan Berkeadilan
2	17	01	2,08	02	Penyediaan Jasa Komunikasi, Sumber Daya Air dan Listrik	Pengembangan sektor ekonomi unggulan pendukung pariwisata	Terwujudnya Birokrasi yang Akuntabel dan Transparan	Kab. Pacitan	Nilai IKM	B	Jumlah penyediaan jasa Air, Listrik, Telepon	12 bulan	Tersedianya jasa penunjang urusan PD	12 Bulan	86.019.580		Jumlah penyediaan jasa Air, Listrik, Telepon	12 bulan	90.000.000	
2	17	01	2,08	04	Penyediaan Jasa Pelayanan Umum Kantor	Pengembangan sektor ekonomi unggulan pendukung pariwisata	Terwujudnya Birokrasi yang Akuntabel dan Transparan	Kab. Pacitan	Nilai IKM	B	Jumlah penyediaan jasa pelayanan umum kantor	12 bulan	Tersedianya jasa penunjang urusan PD	12 Bulan	193.200.000		Jumlah penyediaan jasa pelayanan umum kantor	12 bulan	195.000.000	
2	17	01	2,09		Pemeliharaan Barang Milik Daerah Penunjang Urusan Pemerintahan Daerah										14.200.000				18.000.000	
2	17	01	2,09	01	Penyediaan Jasa Pemeliharaan, Biaya Pemeliharaan dan Pajak Kendaraan Perorangan Dinas atau Kendaraan Dinas Jabatan	Pengembangan sektor ekonomi unggulan pendukung pariwisata	Terwujudnya Birokrasi yang Akuntabel dan Transparan	Kab. Pacitan	Nilai IKM	B	Jumlah jasa pemeliharaan dan pajak kendaraan	12 bulan	Terlaksananya Pemeliharaan Barang milik Daerah	12 Bulan	7.000.000		Jumlah jasa pemeliharaan dan pajak kendaraan	12 bulan	9.000.000	Memperkuat Ketahanan Ekonomi Untuk Pertumbuhan

Kode					Urusan/ Bidang Urusan Pemerintahan Daerah Dan Program/ Kegiatan	Prioritas Daerah	Sasaran Daerah	Lokasi	Rencana Tahun 2022							Catatan Penting	Prakiraan Maju Terencana Tahun 2023			Keterangan
									Capaian Program		Keluaran Sub Kegiatan		Hasil Kegiatan		Pagu Indikatif (Rp.)		Keluaran Sub Kegiatan		Pagu Indikatif (Rp.)	Prioritas Pembangunan Nasional
									Tolok Ukur	Target	Tolok Ukur	Target	Tolok Ukur	Target			Tolok Ukur	Target		
2	17	01	2,09	06	Pemeliharaan Peralatan dan Mesin Lainnya	Pengembangan sektor ekonomi unggulan pendukung pariwisata	Terwujudnya Birokrasi yang Akuntabel dan Transparan	Kab. Pacitan	Nilai IKM	B	Jumlah Pemeliharaan Peralatan dan Mesin Lainnya	12 bulan	Terlaksananya Pemeliharaan Barang milik Daerah	12 Bulan	7.200.000		Jumlah Pemeliharaan Peralatan dan Mesin Lainnya	12 bulan	9.000.000	Yang Berkualitas dan Berkeadilan
2	17	02			PROGRAM PELAYANAN IZIN USAHA SIMPAN PINJAM										50.000.000				100.000.000	
2	17	02	2,01		Penerbitan Izin Usaha Simpan Pinjam untuk Koperasi dengan Wilayah Keanggotaan dalam Daerah Kabupaten/Kota										50.000.000				100.000.000	
2	17	02	2,01	01	Fasilitasi Pemenuhan Izin Usaha Simpan Pinjam dan Pembukaan Kantor Cabang, Cabang Pembantu dan Kantor Kas Koperasi Simpan Pinjam untuk Koperasi dengan Wilayah Keanggotaan dalam Daerah Kabupaten/Kota	Pengembangan sektor ekonomi unggulan pendukung pariwisata	Meningkatnya pertumbuhan ekonomi sektor unggulan	Kab. Pacitan	Persentase Pelayanan Izin Usaha Simpan Pinjam Koperasi	5,58%	Jumlah Koperasi yang mengikuti sosialisasi ijin usaha melalui OSS	150 koperasi	Terlaksananaya penerbitan izin usaha simpan pinjam untuk koperasi	150 koperasi	50.000.000		Jumlah Koperasi yang mengikuti sosialisasi ijin usaha melalui OSS	150 koperasi	100.000.000	Memperkuat Ketahanan Ekonomi Untuk Pertumbuhan Yang Berkualitas dan Berkeadilan
2	17	03			PROGRAM PENGAWASAN DAN PEMERIKSAAN KOPERASI										225.000.000				250.000.000	
2	17	03	2,01		Pemeriksaan dan Pengawasan Koperasi, Koperasi Simpan Pinjam/Unit Simpan Pinjam Koperasi yang Wilayah Keanggotaannya dalam Daerah Kabupaten/ Kota										225.000.000				250.000.000	
2	17	03	2,01	01	Pengawasan Kekuatan, Kesehatan, Kemandirian, Ketangguhan, serta Akuntabilitas Koperasi Kewenangan Kabupaten/Kota	Pengembangan sektor ekonomi unggulan pendukung pariwisata	Meningkatnya pertumbuhan ekonomi sektor unggulan	Kab. Pacitan	Persentase koperasi yg pengelolaannya sesuai peraturan perundang-undangan	19,49%	Jumlah koperasi yang diawasi	300 koperasi	Terlaksananya pemeriksaan dan pengawasan koperasi	300 koperasi	225.000.000		Jumlah koperasi yang diawasi	300 koperasi	250.000.000	Memperkuat Ketahanan Ekonomi Untuk Pertumbuhan Yang Berkualitas dan Berkeadilan
2	17	04			PROGRAM PENILAIAN KESEHATAN KSP/USP KOPERASI										175.000.000				200.000.000	
2	17	04	2,01		Penilaian Kesehatan Koperasi Simpan Pinjam/Unit Simpan Pinjam Koperasi yang Wilayah Keanggotaanya dalam 1 (satu) Daerah Kabupaten/Kota										175.000.000				200.000.000	
2	17	04	2,01	01	Pelaksanaan Penilaian Kesehatan KSP/USP Koperasi Kewenangan Kabupaten/Kota	Pengembangan sektor ekonomi unggulan pendukung pariwisata	Meningkatnya pertumbuhan ekonomi sektor unggulan	Kab. Pacitan	Persentase Koperasi Sehat	3,90%	Jumlah koperasi yang dinilai kesehatannya	50 koperasi	Terlaksananya penilaian kesehatan koperasi	50 koperasi	175.000.000		Jumlah koperasi yang dinilai kesehatannya	50 koperasi	200.000.000	Memperkuat Ketahanan Ekonomi Untuk Pertumbuhan Yang Berkualitas dan Berkeadilan
2	17	05			PROGRAM PENDIDIKAN DAN LATIHAN PERKOPERASIAN										528.058.000				528.058.000	
2	17	05	2,01		Pendidikan dan Latihan Perkoperasian Bagi Koperasi yang Wilayah Keanggotaan dalam Daerah Kabupaten/Kota										158.550.000				158.550.000	
2	17	05	2,01	01	Peningkatan Pemahaman dan Pengetahuan Perkoperasian serta Kapasitas dan Kompetensi SDM Koperasi	Pengembangan sektor ekonomi unggulan pendukung pariwisata	Meningkatnya pertumbuhan ekonomi sektor unggulan	Kab. Pacitan	Persentase peningkatan kualitas SDM kopersi	0,13%	Jumlah anggota koperasi yang mengikuti pelatihan perkoperasian	120 orang	Terlaksananya pelatihan perkoperasian	120 orang	158.550.000		Jumlah anggota koperasi yang mengikuti pelatihan perkoperasian	120 orang	158.550.000	Memperkuat Ketahanan Ekonomi Untuk Pertumbuhan Yang Berkualitas dan Berkeadilan
2	17	05	2,02		Pendidikan dan Latihan UKM Bagi UKM dalam Daerah Kabupaten/Kota										369.508.000				369.508.000	
2	17	05	2,02	01	Peningkatan Pemahaman dan Pengetahuan UKM serta Kapasitas dan Kompetensi SDM UKM	Pengembangan sektor ekonomi unggulan pendukung pariwisata	Meningkatnya pertumbuhan ekonomi sektor unggulan	Kab. Pacitan	Persentase Peningkatan kualitas SDM Usaha Mikro	1,20%	Jumlah UM yang mengikuti pelatihan	240 UM	Terlaksnanya pelatihan usaha mikro	240 UM	369.508.000		Jumlah UM yang mengikuti pelatihan	240 UM	369.508.000	Memperkuat Ketahanan Ekonomi Untuk Pertumbuhan Yang Berkualitas dan Berkeadilan
2	17	06			PROGRAM PEMBERDAYAAN DAN PERLINDUNGAN KOPERASI										150.000.000				175.000.000	
2	17	06	2,01		Pemberdayaan dan Perlindungan Koperasi yang Keanggotaannya dalam Daerah Kabupaten/Kota										150.000.000				175.000.000	

Kode					Urusan/ Bidang Urusan Pemerintahan Daerah Dan Program/ Kegiatan	Prioritas Daerah	Sasaran Daerah	Lokasi	Rencana Tahun 2022							Catatan Penting	Prakiraan Maju Terencana Tahun 2023			Keterangan
									Capaian Program		Keluaran Sub Kegiatan		Hasil Kegiatan		Pagu Indikatif (Rp.)		Keluaran Sub Kegiatan		Pagu Indikatif (Rp.)	Prioritas Pembangunan Nasional
									Tolok Ukur	Target	Tolok Ukur	Target	Tolok Ukur	Target			Tolok Ukur	Target		
2	17	06	2,01	01	Pemberdayaan Peningkatan Produktivitas, Nilai Tambah, Akses Pasar, Akses Pembiayaan, Penguatan Kelembagaan, Penataan Manajemen, Standarisasi, dan Restrukturisasi Usaha Koperasi Kewenangan Kabupaten/Kota	Pengembangan sektor ekonomi unggulan pendukung pariwisata	Meningkatnya pertumbuhan ekonomi sektor unggulan	Kab. Pacitan	Persentase KUMKM yang Meningkat volume Usahanya	7,84%	Jumlah KUMKM yang dberikan dukungan fasilitasi pembiayaan	110 KUMKM	Terlaksananya pemberdayaan dan perlindungan KUMKM	110 KUMKM	150.000.000		Jumlah KUMKM yang dberikan dukungan fasilitasi pembiayaan	110 KUMKM	175.000.000	Memperkuat Ketahanan Ekonomi Untuk Pertumbuhan Yang Berkualitas dan Berkeadilan
2	17	07			PROGRAM PEMBERDAYAAN USAHA MENENGAH, USAHA KECIL, DAN USAHA MIKRO (UMKM)										770.000.000				825.000.000	
2	17	07	2,01		Pemberdayaan Usaha Mikro yang Dilakukan melalui Pendataan, Kemitraan, Kemudahan Perizinan, Penguatan Kelembagaan dan Koordinasi dengan Para Pemangku										770.000.000				825.000.000	
2	17	07	2,01	01	Pendataan Potensi dan Pengembangan Usaha Mikro	Pengembangan sektor ekonomi unggulan pendukung pariwisata	Meningkatnya pertumbuhan ekonomi sektor unggulan	Kab. Pacitan	Persentase pertumbuhan wirausaha baru	2,48%	Jumlah UM yang terdata	25000 UM	Terlaksananya pemberdayaan UM	25000 UM	230.000.000		Jumlah UM yang terdata	25000 UM	250.000.000	Memperkuat Ketahanan Ekonomi Untuk Pertumbuhan Yang Berkualitas dan Berkeadilan
2	17	07	2,01	02	Pemberdayaan melalui Kemitraan Usaha Mikro	Pengembangan sektor ekonomi unggulan pendukung pariwisata	Meningkatnya pertumbuhan ekonomi sektor unggulan	Kab. Pacitan	Persentase pertumbuhan wirausaha baru	2,48%	Jumlah UM yang bermitra	20 UM	Terlaksananya pemberdayaan UM	20 UM	55.056.000		Jumlah UM yang bermitra	20 UM	75.000.000	
2	17	07	2,01	03	Fasilitasi Kemudahan Perizinan Usaha Mikro	Pengembangan sektor ekonomi unggulan pendukung pariwisata	Meningkatnya pertumbuhan ekonomi sektor unggulan	Kab. Pacitan	Persentase pertumbuhan wirausaha baru	2,48%	Jumlah UM yang diberikan dukungan fasilitasi standarisasi dan produk usaha	200 UM	Terlaksananya pemberdayaan UM	200 UM	60.000.000		Jumlah UM yang diberikan dukungan fasilitasi standarisasi dan produk usaha	200 UM	75.000.000	
2	17	07	2,01	04	Pemberdayaan Kelembagaan Potensi dan Pengembangan Usaha Mikro	Pengembangan sektor ekonomi unggulan pendukung pariwisata	Meningkatnya pertumbuhan ekonomi sektor unggulan	Kab. Pacitan	Persentase pertumbuhan wirausaha baru	2,48%	Jumlah UM yang diberikan pendampingan kelembagaan dan usaha	450 UM	Terlaksananya pemberdayaan UM	450 UM	424.944.000		Jumlah UM yang diberikan pendampingan kelembagaan dan usaha	450 UM	425.000.000	
2	17	8			PROGRAM PENGEMBANGAN UMKM										300.000.000				325.000.000	
2	17	8	2,01		Pengembangan Usaha Mikro dengan Orientasi Peningkatan Skala Usaha Menjadi Usaha Kecil										300.000.000				325.000.000	
2	17	8	2,01	1	Fasilitasi Usaha Mikro Menjadi Usaha Kecil dalam Pengembangan Produksi dan Pengolahan, Pemasaran, SDM, serta Desain dan Teknologi	Pengembangan sektor ekonomi unggulan pendukung pariwisata	Meningkatnya pertumbuhan ekonomi sektor unggulan	Kab. Pacitan	Persentase Peningkatan UMKM Naik Kelas	2,60%	Jumlah peserta pelatihan kewirausahaan	240 orang	Terlaksananya pengembangan usaha mikro	240 orang	300.000.000		Jumlah peserta pelatihan kewirausahaan	240 orang	325.000.000	Memperkuat Ketahanan Ekonomi Untuk Pertumbuhan Yang Berkualitas dan Berkeadilan
3					URUSAN PEMERINTAHAN PILIHAN															
3	32				URUSAN PEMERINTAHAN BIDANG TRANSMIGRASI										70.004.000				130.000.000	
3	32	03			PROGRAM PEMBANGUNAN KAWASAN TRANSMIGRASI										70.004.000				130.000.000	
3	32	03	2,01		Penataan Persebaran Penduduk yang Berasal dari 1 (satu) Daerah Kabupaten/Kota										70.004.000				130.000.000	
3	32	03	2,01	01	Koordinasi dan Sinkronisasi Kerjasama Pembangunan Transmigrasi yang Berasal dari 1 (satu) Daerah Kabupaten/Kota	Pengembangan sektor ekonomi unggulan pendukung pariwisata	Meningkatnya pertumbuhan ekonomi sektor unggulan	Kab. Pacitan	Persentase transmigran yang ditempatkan	100%	Jumlah koordinasi dan sinkronisasi lokasi daerah tujuan transmigrasi	1 kali	Terwujudnya penataan persebaran penduduk	1 kali	25.004.000		Jumlah koordinasi dan sinkronisasi lokasi daerah tujuan transmigrasi	1 kali	50.000.000	Memperkuat Ketahanan Ekonomi Untuk Pertumbuhan Yang Berkualitas dan Berkeadilan
3	32	03	2,01	05	Penyuluhan Transmigrasi	Pengembangan sektor ekonomi unggulan pendukung pariwisata	Meningkatnya pertumbuhan ekonomi sektor unggulan	Kab. Pacitan	Persentase transmigran yang ditempatkan	100%	Jumlah calon transmigran yang mendapatkan penyuluhan	50 orang	Terwujudnya penataan persebaran penduduk	50 orang	15.000.000		Jumlah calon transmigran yang mendapatkan penyuluhan	50 orang	30.000.000	
3	32	03	2,01	06	Pelatihan Transmigrasi	Pengembangan sektor ekonomi unggulan pendukung pariwisata	Meningkatnya pertumbuhan ekonomi sektor unggulan	Kab. Pacitan	Persentase transmigran yang ditempatkan	100%	Jumlah calon transmigran yang dilatih	10 KK	Terwujudnya penataan persebaran penduduk	10 KK	30.000.000		Jumlah calon transmigran yang dilatih	10 KK	50.000.000	
														TOTAL	9.693.471.916				9.693.471.916	

Program dan Kegiatan Perangkat Daerah
Kabupaten Pacitan
Tahun 2022

Unit Organisasi : 2.18.3.29.0.00.05.00 Dinas Penanaman Modal dan Pelayanan Terpadu Satu Pintu
Sub Unit Organisasi : 2.18.3.29.0.00.05.00 Dinas Penanaman Modal dan Pelayanan Terpadu Satu Pintu

Kode					Urusan/ Bidang Urusan Pemerintahan Daerah Dan Program/ Kegiatan	Prioritas Daerah	Sasaran Daerah	Lokasi	Rencana Tahun 2022							Catatan Penting	Prakiraan Maju Terencana Tahun 2023			Keterangan
									Capaian Program		Keluaran Sub Kegiatan		Hasil Kegiatan		Pagu Indikatif (Rp.)		Keluaran Sub Kegiatan		Pagu Indikatif (Rp.)	Prioritas Pembangunan Nasional
									Tolok Ukur	Target	Tolok Ukur	Target	Tolok Ukur	Target			Tolok Ukur	Target		
2					URUSAN PEMERINTAHAN WAJIB YANG TIDAK BERKAITAN DENGAN PELAYANAN DASAR															
2	18				URUSAN PEMERINTAHAN BIDANG PENANAMAN MODAL										4.658.245.325				6.363.962.000	
2	18	1			PROGRAM PENUNJANG URUSAN PEMERINTAHAN DAERAH KABUPATEN/KOTA										3.697.662.925				5.494.000.000	
2	18	1	2.01		Perencanaan, Penganggaran, dan Evaluasi Kinerja Perangkat Daerah										27.485.100				33.000.000	
2	18	1	2.01	1	Penyusunan Dokumen Perencanaan Perangkat Daerah	Pengembangan Sektor Ekonomi Unggulan Pendukung Pariwisata	Terwujudnya Birokrasi Yang Akuntabel dan Transparan	Semua Kabupaten/ Kota, Semua Kecamatan, Semua Kelurahan	Hasil Evaluasi SAKIP	Baik	Jumlah dokumen renja yang tersusun	1 Dokumen	Tersusunnya dokumen renja	1 Dokumen	936.100		Jumlah dokumen renja yang tersusun	1 Dokumen	2.000.000	
2	18	1	2.01	2	Koordinasi dan Penyusunan Dokumen RKA-SKPD	Pengembangan Sektor Ekonomi Unggulan Pendukung Pariwisata	Terwujudnya Birokrasi Yang Akuntabel dan Transparan	Semua Kabupaten/ Kota, Semua Kecamatan, Semua Kelurahan	Hasil Evaluasi SAKIP	Baik	Jumlah dokumen RKA yang tersusun	1 Dokumen	Tersusunnya dokumen RKA	1 Dokumen	778.000		Jumlah dokumen RKA yang tersusun	1 Dokumen	2.000.000	
2	18	1	2.01	3	Koordinasi dan Penyusunan Dokumen Perubahan RKA-SKPD	Pengembangan Sektor Ekonomi Unggulan Pendukung Pariwisata	Terwujudnya Birokrasi Yang Akuntabel dan Transparan	Semua Kabupaten/ Kota, Semua Kecamatan, Semua Kelurahan	Hasil Evaluasi SAKIP	Baik	Jumlah dokumen Perubahan RKA yang tersusun	1 Dokumen	Tersusunnya dokumen Perubahan RKA	1 Dokumen	872.000		Jumlah dokumen Perubahan RKA yang tersusun	1 Dokumen	2.000.000	
2	18	1	2.01	4	Koordinasi dan Penyusunan DPA-SKPD	Pengembangan Sektor Ekonomi Unggulan Pendukung Pariwisata	Terwujudnya Birokrasi Yang Akuntabel dan Transparan	Semua Kabupaten/ Kota, Semua Kecamatan, Semua Kelurahan	Hasil Evaluasi SAKIP	Baik	Jumlah dokumen DPA yang tersusun	1 Dokumen	Tersusunnya dokumen DPA	1 Dokumen	690.000		Jumlah dokumen DPA yang tersusun	1 Dokumen	2.000.000	
2	18	1	2.01	5	Koordinasi dan Penyusunan Perubahan DPA-SKPD	Pengembangan Sektor Ekonomi Unggulan Pendukung Pariwisata	Terwujudnya Birokrasi Yang Akuntabel dan Transparan	Semua Kabupaten/ Kota, Semua Kecamatan, Semua Kelurahan	Hasil Evaluasi SAKIP	Baik	Jumlah dokumen Perubahan DPA yang tersusun	1 Dokumen	Tersusunnya dokumen Perubahan DPA	1 Dokumen	484.000		Jumlah dokumen Perubahan DPA yang tersusun	1 Dokumen	2.000.000	
2	18	1	2.01	6	Koordinasi dan Penyusunan Laporan Capaian Kinerja dan Ikhtisar Realisasi Kinerja SKPD	Pengembangan Sektor Ekonomi Unggulan Pendukung Pariwisata	Terwujudnya Birokrasi Yang Akuntabel dan Transparan	Semua Kabupaten/ Kota, Semua Kecamatan, Semua Kelurahan	Hasil Evaluasi SAKIP	Baik	Jumlah dokumenCapaian Kinerja yang tersusun	1 Dokumen	Tersusunnya dokumen Capaian Kinerja	1 Dokumen	2.326.600		Jumlah dokumenCapaian Kinerja yang tersusun	1 Dokumen	3.000.000	
2	18	1	2.01	7	Evaluasi Kinerja Perangkat Daerah	Pengembangan Sektor Ekonomi Unggulan Pendukung Pariwisata	Terwujudnya Birokrasi Yang Akuntabel dan Transparan	Semua Kabupaten/ Kota, Semua Kecamatan, Semua Kelurahan	Hasil Evaluasi SAKIP	Baik	Jumlah evaluasi kinerja perangkat daerah yang tersusun	1 Dokumen	Tersusunnya evaluasi kinerja perangkat daerah	1 Dokumen	21.398.400		Jumlah evaluasi kinerja perangkat daerah yang tersusun	1 Dokumen	20.000.000	
2	18	1	2.02		Administrasi Keuangan Perangkat Daerah										2.881.048.625				4.083.000.000	
2	18	1	2.02	1	Penyediaan Gaji dan Tunjangan ASN	Pengembangan Sektor Ekonomi Unggulan Pendukung Pariwisata	Terwujudnya Birokrasi Yang Akuntabel dan Transparan	Semua Kabupaten/ Kota, Semua Kecamatan, Semua Kelurahan	Hasil Evaluasi SAKIP	Baik	Jumlah penyediaan gaji dan tunjangan pegawai	14 Bulan	Tersedianya gaji dan tunjangan pegawai	14 Bulan	2.772.999.325		Jumlah penyediaan gaji dan tunjangan pegawai	14 Bulan	4.000.000.000	

Kode					Urusan/ Bidang Urusan Pemerintahan Daerah Dan Program/ Kegiatan	Prioritas Daerah	Sasaran Daerah	Lokasi	Rencana Tahun 2022							Catatan Penting	Prakiraan Maju Terencana Tahun 2023			Keterangan
									Capaian Program		Keluaran Sub Kegiatan		Hasil Kegiatan		Pagu Indikatif (Rp.)		Keluaran Sub Kegiatan		Pagu Indikatif (Rp.)	Prioritas Pembangunan Nasional
									Tolok Ukur	Target	Tolok Ukur	Target	Tolok Ukur	Target			Tolok Ukur	Target		
2	18	1	2.02	2	Penyediaan Administrasi Pelaksanaan Tugas ASN	Pengembangan Sektor Ekonomi Unggulan Pendukung Pariwisata	Terwujudnya Birokrasi Yang Akuntabel dan Transparan	Semua Kabupaten/ Kota, Semua Kecamatan, Semua Kelurahan	Hasil Evaluasi SAKIP	Baik	jumlah Penyediaan Administrasi Pelaksanaan Tugas ASN	12 bulan	Tersedianya Administrasi Pelaksanaan Tugas ASN	12 bulan	101.880.000		jumlah Penyediaan Administrasi Pelaksanaan Tugas ASN	12 bulan	70.000.000	
2	18	1	2.02	3	Pelaksanaan Penatausahaan dan Pengujian/Verifikasi Keuangan SKPD	Pengembangan Sektor Ekonomi Unggulan Pendukung Pariwisata	Terwujudnya Birokrasi Yang Akuntabel dan Transparan	Semua Kabupaten/ Kota, Semua Kecamatan, Semua Kelurahan	Hasil Evaluasi SAKIP	Baik	Jumlah pelaksanaan Penatausahaan dan Pengujian/Verifik asi Keuangan SKPD	12 bulan	Terlaksananya Penatausahaan dan Pengujian/Verifika si Keuangan SKPD	12 bulan	2.221.000		Jumlah pelaksanaan Penatausahaan dan Pengujian/Verifikasi Keuangan SKPD	12 bulan	3.000.000	
2	18	1	2.02	4	Koordinasi dan Pelaksanaan Akuntansi SKPD	Pengembangan Sektor Ekonomi Unggulan Pendukung Pariwisata	Terwujudnya Birokrasi Yang Akuntabel dan Transparan	Semua Kabupaten/ Kota, Semua Kecamatan, Semua Kelurahan	Hasil Evaluasi SAKIP	Baik	Jumlah Koordinasi dan Pelaksanaan Akuntansi SKPD	12 bulan	Terlaksananya Koordinasi dan Pelaksanaan Akuntansi SKPD	12 bulan	783.900		Jumlah Koordinasi dan Pelaksanaan Akuntansi SKPD	12 bulan	2.000.000	
2	18	1	2.02	5	Koordinasi dan Penyusunan Laporan Keuangan Akhir Tahun SKPD	Pengembangan Sektor Ekonomi Unggulan Pendukung Pariwisata	Terwujudnya Birokrasi Yang Akuntabel dan Transparan	Semua Kabupaten/ Kota, Semua Kecamatan, Semua Kelurahan	Hasil Evaluasi SAKIP	Baik	jumlah dokumen laporan keuangan yang tersusun	1 dokumen	Tersusunnya dokumen laporan keuangan	1 dokumen	1.069.800		jumlah dokumen laporan keuangan yang tersusun	1 dokumen	2.000.000	
2	18	1	2.02	6	Pengelolaan dan Penyiapan Bahan Tanggapan Pemeriksaan	Pengembangan Sektor Ekonomi Unggulan Pendukung Pariwisata	Terwujudnya Birokrasi Yang Akuntabel dan Transparan	Semua Kabupaten/ Kota, Semua Kecamatan, Semua Kelurahan	Hasil Evaluasi SAKIP	Baik	Jumlah tanggapan pemeriksaan yang tersusun	2 dokumen	Tersusunnya tanggapan pemeriksaan	2 dokumen	1.024.800		Jumlah tanggapan pemeriksaan yang tersusun	2 dokumen	2.000.000	
2	18	1	2.02	7	Koordinasi dan Penyusunan Laporan Keuangan Bulanan/Triwulanan/S emesteran SKPD	Pengembangan Sektor Ekonomi Unggulan Pendukung Pariwisata	Terwujudnya Birokrasi Yang Akuntabel dan Transparan	Semua Kabupaten/ Kota, Semua Kecamatan, Semua Kelurahan	Hasil Evaluasi SAKIP	Baik	Jumlah laporan bulanan PD yang tersusun	12 laporan	Tersusunnya laporan bulanan PD	12 laporan	519.900		Jumlah laporan bulanan PD yang tersusun	12 laporan	2.000.000	
2	18	1	2.02	8	Penyusunan Pelaporan dan Analisis Prognosis Realisasi Anggaran	Pengembangan Sektor Ekonomi Unggulan Pendukung Pariwisata	Terwujudnya Birokrasi Yang Akuntabel dan Transparan	Semua Kabupaten/ Kota, Semua Kecamatan, Semua Kelurahan	Hasil Evaluasi SAKIP	Baik	Jumlah laporan analisis prognosis realisasi anggaran yang tersusun	1 laporan	Tesusunnya laporan analisis prognosis realisasi anggaran	1 laporan	549.900		Jumlah laporan analisis prognosis realisasi anggaran yang tersusun	1 laporan	2.000.000	
2	18	1	2.05		Administrasi Kepegawaian Perangkat Daerah										87.950.000				93.000.000	
2	18	1	2.05	2	Pengadaan Pakaian Dinas Beserta Atribut Kelengkapannya	Pengembangan Sektor Ekonomi Unggulan Pendukung Pariwisata	Terwujudnya Birokrasi Yang Akuntabel dan Transparan	Semua Kabupaten/ Kota, Semua Kecamatan, Semua Kelurahan	Tingkat pemenuhankebutuhan dasar operasional PD	Baik	Jumlah pakaian dinas beserta atribut kelengkapannya	45 Paket	Terpenuhinya pakaian dinas beserta atribut kelengkapannya	45 Paket	26.000.000		Jumlah pakaian dinas beserta atribut kelengkapannya	45 Paket	28.000.000	
2	18	1	2.05	11	Bimbingan Teknis Implementasi Peraturan Perundang- Undangan	Pengembangan Sektor Ekonomi Unggulan Pendukung Pariwisata	Terwujudnya Birokrasi Yang Akuntabel dan Transparan	Semua Kabupaten/ Kota, Semua Kecamatan, Semua Kelurahan	Tingkat pemenuhankebutuhan dasar operasional PD	Baik	Jumlah aparatur dan penanam modal yang memahami ketentuan pelaksanaan kegiatan penanaman modal	50 Orang	Pembinaan aparatur penanaman modal tingkat kabupaten/kota	1 Kegiatan	61.950.000		Jumlah aparatur dan penanam modal yang memahami ketentuan pelaksanaan kegiatan penanaman modal	50 Orang	65.000.000	
2	18	1	2.06		Administrasi Umum Perangkat Daerah										300.397.500				415.000.000	

Kode					Urusan/ Bidang Urusan Pemerintahan Daerah Dan Program/ Kegiatan	Prioritas Daerah	Sasaran Daerah	Lokasi	Rencana Tahun 2022							Catatan Penting	Prakiraan Maju Terencana Tahun 2023			Keterangan
									Capaian Program		Keluaran Sub Kegiatan		Hasil Kegiatan		Pagu Indikatif (Rp.)		Keluaran Sub Kegiatan		Pagu Indikatif (Rp.)	Prioritas Pembangunan Nasional
									Tolok Ukur	Target	Tolok Ukur	Target	Tolok Ukur	Target			Tolok Ukur	Target		
2	18	1	2.06	1	Penyediaan Komponen Instalasi Listrik/Penerangan Bangunan Kantor	Pengembangan Sektor Ekonomi Unggulan Pendukung Pariwisata	Terwujudnya Birokrasi Yang Akuntabel dan Transparan	Semua Kabupaten/ Kota, Semua Kecamatan, Semua Kelurahan	Tingkat pemenuhankebutuhan dasar operasional PD	Baik	Jumlah Penyediaan Komponen Instalasi Listrik/Peneranga n Bangunan Kantor	12 Bulan	Tersedianya Komponen Instalasi Listrik/Penerangan Bangunan Kantor	12 Bulan	9.672.300		Jumlah Penyediaan Komponen Instalasi Listrik/Penerangan Bangunan Kantor	12 Bulan	23.000.000	
2	18	1	2.06	2	Penyediaan Peralatan dan Perlengkapan Kantor	Pengembangan Sektor Ekonomi Unggulan Pendukung Pariwisata	Terwujudnya Birokrasi Yang Akuntabel dan Transparan	Semua Kabupaten/ Kota, Semua Kecamatan, Semua Kelurahan	Tingkat pemenuhankebutuhan dasar operasional PD	Baik	Jumlah Penyediaan Peralatan dan Perlengkapan Kantor	12 Bulan	Tersedianya Peralatan dan Perlengkapan Kantor	12 Bulan	28.002.600		Jumlah Penyediaan Peralatan dan Perlengkapan Kantor	12 Bulan	30.000.000	
2	18	1	2.06	3	Penyediaan Peralatan Rumah Tangga	Pengembangan Sektor Ekonomi Unggulan Pendukung Pariwisata	Terwujudnya Birokrasi Yang Akuntabel dan Transparan	Semua Kabupaten/ Kota, Semua Kecamatan, Semua Kelurahan	Tingkat pemenuhankebutuhan dasar operasional PD	Baik	Jumlah Penyediaan Peralatan Rumah Tangga	12 Bulan	Tersedianya Peralatan Rumah Tangga	12 Bulan	9.720.000		Jumlah Penyediaan Peralatan Rumah Tangga	12 Bulan	12.000.000	
2	18	1	2.06	5	Penyediaan Barang Cetakan dan Penggandaan	Pengembangan Sektor Ekonomi Unggulan Pendukung Pariwisata	Terwujudnya Birokrasi Yang Akuntabel dan Transparan	Semua Kabupaten/ Kota, Semua Kecamatan, Semua Kelurahan	Tingkat pemenuhankebutuhan dasar operasional PD	Baik	Jumlah Penyediaan Barang Cetakan dan Penggandaan	12 Bulan	Tersedianya Barang Cetakan dan Penggandaan	12 Bulan	23.110.000		Jumlah Penyediaan Barang Cetakan dan Penggandaan	12 Bulan	27.000.000	
2	18	1	2.06	6	Penyediaan Bahan Bacaan dan Peraturan Perundang-undangan	Pengembangan Sektor Ekonomi Unggulan Pendukung Pariwisata	Terwujudnya Birokrasi Yang Akuntabel dan Transparan	Semua Kabupaten/ Kota, Semua Kecamatan, Semua Kelurahan	Tingkat pemenuhankebutuhan dasar operasional PD	Baik	Jumlah Penyediaan Bahan Bacaan dan Peraturan Perundang-undangan	12 Bulan	Tersedianya Bahan Bacaan dan Peraturan Perundang-undangan	12 Bulan	2.100.000		Jumlah Penyediaan Bahan Bacaan dan Peraturan Perundang-undangan	12 Bulan	3.000.000	
2	18	1	2.06	8	Fasilitasi Kunjungan Tamu	Pengembangan Sektor Ekonomi Unggulan Pendukung Pariwisata	Terwujudnya Birokrasi Yang Akuntabel dan Transparan	Semua Kabupaten/ Kota, Semua Kecamatan, Semua Kelurahan	Tingkat pemenuhankebutuhan dasar operasional PD	Baik	Jumlah Fasilitasi Kunjungan Tamu	12 Bulan	Terfasilitasinya Kunjungan Tamu	12 Bulan	40.840.000		Jumlah Fasilitasi Kunjungan Tamu	12 Bulan	45.000.000	
2	18	1	2.06	9	Penyelenggaraan Rapat Koordinasi dan Konsultasi SKPD	Pengembangan Sektor Ekonomi Unggulan Pendukung Pariwisata	Terwujudnya Birokrasi Yang Akuntabel dan Transparan	Semua Kabupaten/ Kota, Semua Kecamatan, Semua Kelurahan	Tingkat pemenuhankebutuhan dasar operasional PD	Baik	Jumlah Penyelenggaraan Rapat Koordinasi dan Konsultasi SKPD	12 Bulan	Terselenggaranya Rapat Koordinasi dan Konsultasi SKPD	12 Bulan	186.952.600		Jumlah Penyelenggaraan Rapat Koordinasi dan Konsultasi SKPD	12 Bulan	275.000.000	
2	18	1	2.07		Pengadaan Barang Milik Daerah Penunjang Urusan Pemerintah Daerah										71.308.000				105.000.000	
2	18	1	2.07	11	Pengadaan Sarana dan Prasarana Pendukung Gedung Kantor atau Bangunan Lainnya	Pengembangan Sektor Ekonomi Unggulan Pendukung Pariwisata	Terwujudnya Birokrasi Yang Akuntabel dan Transparan	Semua Kabupaten/ Kota, Semua Kecamatan, Semua Kelurahan	Tingkat pemenuhankebutuhan dasar operasional PD	Baik	Jumlah Pengadaan sarana dan prasarana pendukung gedung kantor atau bangunan lainnya	12 Bulan	Terselenggaranya Pengadaan sarana dan prasarana pendukung gedung kantor atau bangunan lainnya	12 Bulan	71.308.000		Jumlah Pengadaan sarana dan prasarana pendukung gedung kantor atau bangunan lainnya	12 Bulan	105.000.000	
2	18	1	2.08		Penyediaan Jasa Penunjang Urusan Pemerintahan Daerah										135.989.200				645.000.000	
2	18	1	2.08	1	Penyediaan Jasa Surat Menyurat	Pengembangan Sektor Ekonomi Unggulan Pendukung Pariwisata	Terwujudnya Birokrasi Yang Akuntabel dan Transparan	Semua Kabupaten/ Kota, Semua Kecamatan, Semua Kelurahan	Tingkat pemenuhankebutuhan dasar operasional PD	Baik	Jumlah Penyediaan jasa surat menyurat	12 Bulan	Tersedianya jasa surat menyurat	12 Bulan	1.520.000		Jumlah Penyediaan jasa surat menyurat	12 Bulan	-	

Kode					Urusan/ Bidang Urusan Pemerintahan Daerah Dan Program/ Kegiatan	Prioritas Daerah	Sasaran Daerah	Lokasi	Rencana Tahun 2022							Catatan Penting	Prakiraan Maju Terencana Tahun 2023			Keterangan
									Capaian Program		Keluaran Sub Kegiatan		Hasil Kegiatan		Pagu Indikatif (Rp.)		Keluaran Sub Kegiatan		Pagu Indikatif (Rp.)	Prioritas Pembangunan Nasional
									Tolok Ukur	Target	Tolok Ukur	Target	Tolok Ukur	Target			Tolok Ukur	Target		
2	18	1	2.08	2	Penyediaan Jasa Komunikasi, Sumber Daya Air dan Listrik	Pengembangan Sektor Ekonomi Unggulan Pendukung Pariwisata	Terwujudnya Birokrasi Yang Akuntabel dan Transparan	Semua Kabupaten/ Kota, Semua Kecamatan, Semua Kelurahan	Tingkat pemenuhankebutuhan dasar operasional PD	Baik	Jumlah Penyediaan jasa komunikasi, sumberdaya air dan listrik	12 Bulan	Tersedianya jasa komunikasi, sumberdaya air dan listrik	12 Bulan	61.924.000		Jumlah Penyediaan jasa komunikasi, sumberdaya air dan listrik	12 Bulan	65.000.000	
2	18	1	2.08	3	Penyediaan Jasa Peralatan dan Perlengkapan Kantor	Pengembangan Sektor Ekonomi Unggulan Pendukung Pariwisata	Terwujudnya Birokrasi Yang Akuntabel dan Transparan	Semua Kabupaten/ Kota, Semua Kecamatan, Semua Kelurahan	Tingkat pemenuhankebutuhan dasar operasional PD	Baik	Jumlah penyediaan jasa peralatan da perlengkapan kantor	12 Bulan	Tersedianya jasa peralatan da perlengkapan kantor	12 Bulan	20.470.000		Jumlah penyediaan jasa peralatan da perlengkapan kantor	12 Bulan	30.000.000	
2	18	1	2.08	4	Penyediaan Jasa Pelayanan Umum Kantor	Pengembangan Sektor Ekonomi Unggulan Pendukung Pariwisata	Terwujudnya Birokrasi Yang Akuntabel dan Transparan	Semua Kabupaten/ Kota, Semua Kecamatan, Semua Kelurahan	Tingkat pemenuhankebutuhan dasar operasional PD	Baik	Jumlah Penyediaan jasa pelayanan umum kantor	12 Bulan	Tersedianya jasa pelayanan umum kantor	12 Bulan	52.075.200		Jumlah Penyediaan jasa pelayanan umum kantor	12 Bulan	550.000.000	
2	18	1	2.09		Pemeliharaan Barang Milik Daerah Penunjang Urusan Pemerintahan Daerah										193.484.500				120.000.000	
2	18	1	2.09	1	Penyediaan Jasa Pemeliharaan, Biaya Pemeliharaan dan Pajak Kendaraan Perorangan Dinas atau Kendaraan Dinas Jabatan	Pengembangan Sektor Ekonomi Unggulan Pendukung Pariwisata	Terwujudnya Birokrasi Yang Akuntabel dan Transparan	Semua Kabupaten/ Kota, Semua Kecamatan, Semua Kelurahan	Tingkat pemenuhankebutuhan dasar operasional PD	Baik	Jumlah Penyediaan Jasa Pemeliharaan, Biaya Pemeliharaan dan Pajak Kendaraan Perorangan Dinas atau Kendaraan Dinas Jabatan	12 Bulan	Tersedianya Jasa Pemeliharaan, Biaya Pemeliharaan dan Pajak Kendaraan Perorangan Dinas atau Kendaraan Dinas Jabatan	12 Bulan	33.000.000		Jumlah Penyediaan Jasa Pemeliharaan, Biaya Pemeliharaan dan Pajak Kendaraan Perorangan Dinas atau Kendaraan Dinas Jabatan	12 Bulan	35.000.000	
2	18	1	2.09	2	Penyediaan Jasa Pemeliharaan, Biaya Pemeliharaan, Pajak, dan Perizinan Kendaraan Dinas Operasional atau Lapangan	Pengembangan Sektor Ekonomi Unggulan Pendukung Pariwisata	Terwujudnya Birokrasi Yang Akuntabel dan Transparan	Semua Kabupaten/ Kota, Semua Kecamatan, Semua Kelurahan	Tingkat pemenuhankebutuhan dasar operasional PD	Baik	Jumlah Penyediaan Jasa Pemeliharaan, Biaya Pemeliharaan, Pajak, dan Perizinan Kendaraan Dinas Operasional atau Lapangan	12 Bulan	Tersedianya Jasa Pemeliharaan, Biaya Pemeliharaan, Pajak, dan Perizinan Kendaraan Dinas Operasional atau Lapangan	12 Bulan	84.005.600		Jumlah Penyediaan Jasa Pemeliharaan, Biaya Pemeliharaan, Pajak, dan Perizinan Kendaraan Dinas Operasional atau Lapangan	12 Bulan	-	
2	18	1	2.09	6	Pemeliharaan Peralatan dan Mesin Lainnya	Pengembangan Sektor Ekonomi Unggulan Pendukung Pariwisata	Terwujudnya Birokrasi Yang Akuntabel dan Transparan	Semua Kabupaten/ Kota, Semua Kecamatan, Semua Kelurahan	Tingkat pemenuhankebutuhan dasar operasional PD	Baik	Jumlah Pemeliharaan Peralatan dan Mesin Lainnya	12 Bulan	Terpeliharanya Peralatan dan Mesin Lainnya	12 Bulan	64.136.500		Jumlah Pemeliharaan Peralatan dan Mesin Lainnya	12 Bulan	70.000.000	
2	18	1	2.09	10	Pemeliharaan/Rehabilitasi Sarana dan Prasarana Gedung Kantor atau Bangunan Lainnya	Pengembangan Sektor Ekonomi Unggulan Pendukung Pariwisata	Terwujudnya Birokrasi Yang Akuntabel dan Transparan	Semua Kabupaten/ Kota, Semua Kecamatan, Semua Kelurahan	Tingkat pemenuhankebutuhan dasar operasional PD	Baik	Jumlah Pemeliharaan/Rehabilitasi Sarana dan Prasarana Gedung Kantor atau Bangunan Lainnya	12 Bulan	Terpeliharanya Sarana dan Prasarana Gedung Kantor atau Bangunan Lainnya	12 Bulan	12.342.400		Jumlah Pemeliharaan/Rehabilitasi Sarana dan Prasarana Gedung Kantor atau Bangunan Lainnya	12 Bulan	15.000.000	
2	18	2			PROGRAM PENGEMBANGAN IKLIM PENANAMAN MODAL										65.000.000				75.000.000	
2	18	2	2.01		Penetapan Pemberian Fasilitas/Insentif Dibidang Penanaman Modal yang menjadi Kewenangan Daerah Kabupaten/Kota										25.000.000				30.000.000	

Kode					Urusan/ Bidang Urusan Pemerintahan Daerah Dan Program/ Kegiatan	Prioritas Daerah	Sasaran Daerah	Lokasi	Rencana Tahun 2022							Catatan Penting	Prakiraan Maju Terencana Tahun 2023			Keterangan
									Capaian Program		Keluaran Sub Kegiatan		Hasil Kegiatan		Pagu Indikatif (Rp.)		Keluaran Sub Kegiatan		Pagu Indikatif (Rp.)	Prioritas Pembangunan Nasional
									Tolok Ukur	Target	Tolok Ukur	Target	Tolok Ukur	Target			Tolok Ukur	Target		
2	18	2	2.01	1	Penetapan Kebijakan Daerah mengenai Pemberian Fasilitas/Insentif dan Kemudahan Penanaman Modal	Pengembangan Sektor Ekonomi Unggulan Pendukung Pariwisata	Meningkatnya Nilai Investasi	Semua Kabupaten/ Kota, Semua Kecamatan, Semua Kelurahan	Nilai Investasi	94,11 M	Jumlah Pemberian Fasilitas/Insentif Penanaman Modal yang menjadi Kewenangan Daerah Kabupaten/Kota	6 sektor	PERDA mengenai pemberian fasilitas/intensif penanaman modal yang menjadi kewenangan daerah kabupaten/kota	Ada	25.000.000		Jumlah Pemberian Fasilitas/Insentif Penanaman Modal yang menjadi Kewenangan Daerah Kabupaten/Kota	6 sektor	30.000.000	
2	18	2	2.02		Pembuatan Peta Potensi Investasi Kabupaten/Kota										40.000.000				45.000.000	
2	18	2	2.02	2	Penyediaan Peta Potensi dan Peluang Usaha Kabupaten/Kota	Pengembangan Sektor Ekonomi Unggulan Pendukung Pariwisata	Meningkatnya Nilai Investasi	Semua Kabupaten/ Kota, Semua Kecamatan, Semua Kelurahan	Nilai Investasi	94,11 M	Jumlah Peta Potensi Investasi	1 dokumen	Tersedianya Peta Potensi Investasi	1 dokumen	40.000.000		Jumlah Peta Potensi Investasi	1 dokumen	45.000.000	
2	18	3			PROGRAM PROMOSI PENANAMAN MODAL										100.620.400				-	
2	18	3	2.01		Penyelenggaraan Promosi Penanaman Modal yang menjadi Kewenangan Daerah Kabupaten/Kota										100.620.400				-	
2	18	3	2.01	1	Penyusunan Strategi Promosi Penanaman Modal	Pengembangan Sektor Ekonomi Unggulan Pendukung Pariwisata	Meningkatnya Nilai Investasi	Kab. Pacitan, Semua Kecamatan, Semua Kelurahan	Jumlah Investor	1200 Investor	Jumlah dokumen Strategi Promosi penanaman modal	1 Dokumen	Tersusunnya Strategi Promosi Penanaman Modal	1 Dokumen	5.000.000		Jumlah dokumen Strategi Promosi penanaman modal	1 Dokumen	-	
2	18	3	2.01	2	Pelaksanaan Kegiatan Promosi Penanaman Modal Daerah Kabupaten/Kota	Pengembangan Sektor Ekonomi Unggulan Pendukung Pariwisata	Meningkatnya Nilai Investasi	Semua Kabupaten/ Kota, Semua Kecamatan, Semua Kelurahan	Jumlah Investor	1200 Investor	Kegiatan Pameran Penanaman Modal	2 Kali	Terselenggaranya Pameran Penanaman Modal	2 Kali	95.620.400		Kegiatan Pameran Penanaman Modal	2 Kali	-	
											Kegiatan Seminar Bisnis, forum one on one meeting	1 Kali	Terselenggaranya Seminar Bisnis, forum one on one meeting	1 Kali			Kegiatan Seminar Bisnis, forum one on one meeting	1 Kali		
											Kegiatan Penerimaan Misi Penanaman Modal	1 Kali	Terselenggaranya Penerimaan Misi Penanaman Modal	1 Kali			Kegiatan Penerimaan Misi Penanaman Modal	1 Kali		
2	18	4			PROGRAM PELAYANAN PENANAMAN MODAL										256.700.000				291.000.000	
2	18	4	2.01		Pelayanan Perizinan dan Non Perizinan secara Terpadu Satu Pintu dibidang Penanaman Modal yang menjadi Kewenangan Daerah Kabupaten/ Kota										256.700.000				291.000.000	
2	18	4	2.01	1	Penyediaan Pelayanan Terpadu Perizinan dan Nonperizinan berbasis Sistem Pelayanan Perizinan Berusaha Terintegrasi secara Elektronik	Pengembangan Sektor Ekonomi Unggulan Pendukung Pariwisata	Meningkatnya Layanan Publik yang Inovatif	Semua Kabupaten/ Kota, Semua Kecamatan, Semua Kelurahan	Persentase Izin yang diterbitkan	100%	Konsultasi Perizinan dan Non Perizinan Penanaman Modal	1200 pemohon	Terselenggaranya Konsultasi Perizinan dan Non Perizinan Penanaman Modal	1200 pemohon	67.000.000		Konsultasi Perizinan dan Non Perizinan Penanaman Modal	1200 pemohon	67.000.000	
2	18	4	2.01	2	Pemantauan Pemenuhan Komitmen Perizinan dan Non Perizinan Penanaman Modal	Pengembangan Sektor Ekonomi Unggulan Pendukung Pariwisata	Meningkatnya Layanan Publik yang Inovatif	Semua Kabupaten/ Kota, Semua Kecamatan, Semua Kelurahan	Persentase Izin yang diterbitkan	100%	Jumlah Rekomendasi Izin	1200 rekomendasi	Terlaksananya pemberian Rekomendasi Izin	1200 rekomendasi	150.500.000		Jumlah Rekomendasi Izin	1200 rekomendasi	150.500.000	
2	18	4	2.01	3	Penyediaan Layanan Konsultasi dan Pengelolaan Pengaduan Masyarakat terhadap Pelayanan Terpadu Perizinan dan Non Perizinan	Pengembangan Sektor Ekonomi Unggulan Pendukung Pariwisata	Meningkatnya Nilai Investasi	Semua Kabupaten/ Kota, Semua Kecamatan, Semua Kelurahan	Persentase Izin yang diterbitkan	100%	Persentase Pengaduan yang ditangani	100%	Terlaksanakannya pengadministrasia n pengelolaan pengaduan masyarakat yang tertangani	12 laporan	39.200.000		Persentase Pengaduan yang ditangani	100%	73.500.000	
2	18	5			PROGRAM PENGENDALIAN PELAKSANAAN PENANAMAN MODAL										429.962.000				429.962.000	
2	18	5	2.01		Pengendalian Pelaksanaan Penanaman Modal yang menjadi Kewenangan Daerah Kabupaten/Kota										429.962.000				429.962.000	

Kode					Urusan/ Bidang Urusan Pemerintahan Daerah Dan Program/ Kegiatan	Prioritas Daerah	Sasaran Daerah	Lokasi	Rencana Tahun 2022							Catatan Penting	Prakiraan Maju Terencana Tahun 2023			Keterangan
									Capaian Program		Keluaran Sub Kegiatan		Hasil Kegiatan		Pagu Indikatif (Rp.)		Keluaran Sub Kegiatan		Pagu Indikatif (Rp.)	Prioritas Pembangunan Nasional
									Tolok Ukur	Target	Tolok Ukur	Target	Tolok Ukur	Target			Tolok Ukur	Target		
2	18	5	2.01	1	Koordinasi dan Sinkronisasi Pemantauan Pelaksanaan Penanaman Modal	Pengembangan Sektor Ekonomi Unggulan Pendukung Pariwisata	Meningkatnya Nilai Investasi	Kab. Pacitan, Semua Kecamatan, Semua Kelurahan	Persentase Kenaikan/Penurunan Nilai Realisasi Investasi	1,50%	Jumlah pemantauan	100 Kali	Terlaksananya pemantauan	100 Kali	50.820.000		Jumlah pemantauan	100 Kali	50.820.000	
2	18	5	2.01	2	Koordinasi dan Sinkronisasi Pembinaan Pelaksanaan Penanaman Modal	Pengembangan Sektor Ekonomi Unggulan Pendukung Pariwisata	Meningkatnya Nilai Investasi	Kab. Pacitan, Semua Kecamatan, Semua Kelurahan	Persentase Kenaikan/Penurunan Nilai Realisasi Investasi	1,50%	Terlaksananya pembinaan	8 Kali	Jumlah pembinaan	8 Kali	284.762.000		Terlaksananya pembinaan	8 Kali	284.762.000	
2	18	5	2.01	3	Koordinasi dan Sinkronisasi Pengawasan Pelaksanaan Penanaman Modal	Pengembangan Sektor Ekonomi Unggulan Pendukung Pariwisata	Meningkatnya Nilai Investasi	Kab. Pacitan, Semua Kecamatan, Semua Kelurahan	Persentase Kenaikan/Penurunan Nilai Realisasi Investasi	1,50%	Terlaksananya pengawasan	163 Kali	Jumlah pengawasan	163 Kali	94.380.000		Terlaksananya pengawasan	163 Kali	94.380.000	
2	18	6			PROGRAM PENGELOLAAN DATA DAN SISTEM INFORMASI PENANAMAN MODAL										108.300.000				74.000.000	
2	18	6	2.01		Pengelolaan Data dan Informasi Perizinan dan Non Perizinan yang Terintegrasi pada Tingkat Daerah Kabupaten/Kota										108.300.000				74.000.000	
2	18	6	2.01	1	Pengolahan, Penyajian dan Pemanfaatan Data dan Informasi Perizinan dan Non Perizinan Berbasis Sistem Pelayanan Perizinan Berusaha Terintegrasi secara Elektronik	Pengembangan Sektor Ekonomi Unggulan Pendukung Pariwisata	Meningkatnya Layanan Publik yang Inovatif	Semua Kabupaten/ Kota, Semua Kecamatan, Semua Kelurahan	Persentase Fasilitas Penanaman Modal berkondisi Baik	100%	Jumlah laporan Data Perizinan dan Non Perizinan yang tersusun	19 dokumen	Tersusunnya laporan Data Perizinan dan Non Perizinan	19 dokumen	108.300.000		Jumlah laporan Data Perizinan dan Non Perizinan yang tersusun	19 dokumen	74.000.000	
														TOTAL	4.658.245.325				6.363.962.000	

Program dan Kegiatan Perangkat Daerah
Kabupaten Pacitan
Tahun 2022

Unit Organisasi : 2.19.3.26.0.00.02.00 Dinas Pariwisata, Kepemudaan dan Olah Raga
Sub Unit Organisasi : 2.19.3.26.0.00.02.00 Dinas Pariwisata, Kepemudaan dan Olah Raga

Kode					Urusan/ Bidang Urusan Pemerintahan Daerah Dan Program/ Kegiatan	Prioritas Daerah	Sasaran Daerah	Lokasi	Rencana Tahun 2022							Catatan Penting	Prakiraan Maju Terencana Tahun 2023			Keterangan
									Capaian Program		Keluaran Sub Kegiatan		Hasil Kegiatan		Pagu Indikatif (Rp.)		Keluaran Sub Kegiatan		Pagu Indikatif (Rp.)	Prioritas Pembangunan Nasional
									Tolok Ukur	Target	Tolok Ukur	Target	Tolok Ukur	Target			Tolok Ukur	Target		
2					URUSAN PEMERINTAHAN WAJIB YANG TIDAK BERKAITAN DENGAN PELAYANAN DASAR															
2	19				URUSAN PEMERINTAHAN BIDANG KEPEMUDAAN DAN OLAHRAGA										1.680.000.000				3.810.000.000	
2	19	2			PROGRAM PENGEMBANGAN KAPASITAS DAYA SAING KEPEMUDAAN										760.000.000				875.000.000	
2	19	2	2,01		Penyadaran, Pemberdayaan, dan Pengembangan Pemuda dan Kepemudaan Terhadap Pemuda Pelopor Kabupaten/Kota, Wirausaha Muda Pemula, dan Pemuda Kader Kabupaten/Kota										100.000.000				125.000.000	
2	19	2	2,01	6	Perencanaan, Pengadaan, Pemanfaatan, Pemeliharaan, dan Pengawasan Prasarana dan Sarana Kepemudaan Kab/Kota										0				0	
2	19	2	2,01	7	Pemberian Penghargaan Pemuda dan Organisasi Pemuda yang Berjasa dan/atau Berprestasi	Layanan Pendidikan, Kesehatan Berbasis Teknologi Informasi	Meningkatnya Kebahagiaan Masyarakat	Kab. Pacitan, Semua Kecamatan, Semua Kelurahan	Jumlah Pemuda Pelopor dan Berprestasi	172 orang	Terbinanya Kepemudaan di Kabupaten	80 orang	Jumlah Pembinaan Organisasi Kepemudaan	18 Organisasi	100.000.000		Terbinanya Kepemudaan di Kabupaten	80 orang	125.000.000	
2	19	2	2,02		Pemberdayaan dan Pengembangan Organisasi Kepemudaan Tingkat Daerah Kabupaten/Kota										660.000.000				750.000.000	
2	19	2	2,02	1	Koordinasi, Sinkronisasi dan Pelaksanaan Pemberdayaan Pemuda atau Organisasi Kepemudaan melalui Kemitraan dengan Dunia Usaha										0				0	
2	19	2	2,02	2	Peningkatan Kapasitas Pemuda dan Organisasi Kepemudaan Kabupaten/Kota	Layanan Pendidikan, Kesehatan Berbasis Teknologi Informasi	Meningkatnya Kebahagiaan Masyarakat	Kab. Pacitan, Semua Kecamatan, Semua Kelurahan	Jumlah Pemuda Pelopor dan Berprestasi	172 orang	Jumlah Pembinaan Kepemudaan	80 orang	Pembinaan Kepemudaan	75 orang	660.000.000		Jumlah Pembinaan Kepemudaan	80 orang	750.000.000	
2	19	3			PROGRAM PENGEMBANGAN KAPASITAS DAYA SAING KEOLAHRAGAAN										650.000.000				2.125.000.000	
2	19	3	2,01		Pembinaan dan Pengembangan Olahraga Pendidikan pada Jenjang Pendidikan yang menjadi Kewenangan Daerah Kabupaten/Kota										0				0	
2	19	3	2,01	3	Koordinasi, Sinkronisasi dan Pelaksanaan Penyediaan Sarana dan Prasarana Olahraga Kabupaten/Kota										0				0	
2	19	3	2,02		Penyelenggaraan Kejuaraan Olahraga Tingkat Daerah Kabupaten/Kota										250.000.000				425.000.000	
2	19	3	2,02	3	Partisipasi dan Keikutsertaan dalam Penyelenggaraan Kejuaraan	Layanan Pendidikan, Kesehatan Berbasis Teknologi Informasi	Meningkatnya Kebahagiaan Masyarakat	Kab. Pacitan, Semua Kecamatan, Semua Kelurahan	Prosentase Cabang Olahraga Yang mendapatkan prestasi	55%	Jumlah Pelaksanaan Kejuaraan Cabang Olahraga Tingkat Kabupaten	10 organisasi	Terselenggaranya Kejuaraan Olahraga Tingkat Kabupaten	4 Kegiatan	250.000.000		Jumlah Pelaksanaan Kejuaraan Cabang Olahraga Tingkat Kabupaten	10 organisasi	425.000.000	
2	19	3	2,03		Pembinaan dan Pengembangan Olahraga Prestasi Tingkat Daerah Provinsi										250.000.000				1.500.000.000	
2	19	3	2,03	3	Pembinaan dan Pengembangan Atlet Berprestasi Kabupaten/Kota	Layanan Pendidikan, Kesehatan Berbasis Teknologi Informasi	Meningkatnya Kebahagiaan Masyarakat	Kab. Pacitan, Semua Kecamatan, Semua Kelurahan	Prosentase Cabang Olahraga Yang mendapatkan prestasi	55%	Jumlah Pembinaan dan Pengembangan Olahraga Berprestasi	19 Cabor	Terbinanya Olahraga Prestasi Tingkat Daerah	1 Kegiatan	250.000.000		Jumlah Pembinaan dan Pengembangan Olahraga Berprestasi	19 Cabor	1.500.000.000	
2	19	3	2.05		Pembinaan dan Pengembangan Olahraga Rekreasi										150.000.000				200.000.000	

Kode					Urusan/ Bidang Urusan Pemerintahan Daerah Dan Program/ Kegiatan	Prioritas Daerah	Sasaran Daerah	Lokasi	Rencana Tahun 2022							Catatan Penting	Prakiraan Maju Terencana Tahun 2023			Keterangan
									Capaian Program		Keluaran Sub Kegiatan		Hasil Kegiatan		Pagu Indikatif (Rp.)		Keluaran Sub Kegiatan		Pagu Indikatif (Rp.)	Prioritas Pembangunan Nasional
									Tolok Ukur	Target	Tolok Ukur	Target	Tolok Ukur	Target			Tolok Ukur	Target		
2	19	3	2,05	3	Penyediaan, Pengembangan dan Pemeliharaan Sarana dan Prasarana Olahraga Rekreasi	Layanan Pendidikan, Kesehatan Berbasis Teknologi Informasi	Meningkatnya Kebahagiaan Masyarakat	Kab. Pacitan, Semua Kecamatan, Semua Kelurahan	Prosentase Cabang Olahraga Yang mendapatkan prestasi	55%	Jumlah Pemeliharaan Sarana dan Prasarana Olahraga Yang Dikelola Oleh Pemerintah Daerah	1 Kegiatan	Terpeliharanya Sarana dan Prasarana Olahraga	6 Sarpras Olahraga	150.000.000		Jumlah Pemeliharaan Sarana dan Prasarana Olahraga Yang Dikelola Oleh Pemerintah Daerah	1 Kegiatan	200.000.000	
2	19	4			PROGRAM PENGEMBANGAN KAPASITAS KEPRAMUKAAN										270.000.000				810.000.000	
2	19	4	2,01		Pembinaan dan Pengembangan Organisasi Kepramukaan										270.000.000				810.000.000	
2	19	4	2,01	5	Penyelenggaraan Kegiatan Kepramukaan Tingkat Daerah	Layanan Pendidikan, Kesehatan Berbasis Teknologi Informasi	Meningkatnya Kualiltas dan Aksesbilitas Layanan Dasar Pendidikan	Kab. Pacitan, Semua Kecamatan, Semua Kelurahan	Persentase Peningkatan Event/ Kegiatan Kepramukaan	25%	Jumlah Kegiatan Kepramukaan (SAKA PARIWISATA dan HIBAH Kwarcab)	2 kegiatan	Terbinanya Organisasi Kepramukaan Tingkat Kabupaten	2 SAKA	270.000.000		Jumlah Kegiatan Kepramukaan (SAKA PARIWISATA dan HIBAH Kwarcab)	2 kegiatan	810.000.000	
3					URUSAN PEMERINTAHAN PILIHAN															
3	26				URUSAN PEMERINTAHAN BIDANG PARIWISATA										8.775.347.523				17.735.000.000	
3	26	1			PROGRAM PENUNJANG URUSAN PEMERINTAHAN DAERAH KABUPATEN/KOTA										6.160.612.311				7.135.000.000	
3	26	1	2,01		Perencanaan, Penganggaran, dan Evaluasi Kinerja Perangkat Daerah										57.000.000				91.000.000	
3	26	1	2,01	1	Penyusunan Dokumen Perencanaan Perangkat Daerah	Layanan Prima Berbasis Teknologi Informasi	Meningkatnya Layanan Publik Yang Inovatif	Kab. Pacitan, Semua Kecamatan, Semua Kelurahan	Tingkat pemenuhan kebutuhan dasar operasional PD	100%	Jumlah Dokumen Renja PD yang tersusun	2 dokumen	Penyusunan perencanaan, evaluasi dan pelaporan	12 bulan	23.000.000		Jumlah Dokumen Renja PD yang tersusun	2 dokumen	30.000.000	
3	26	1	2,01	2	Koordinasi dan Penyusunan Dokumen RKA-SKPD	Layanan Prima Berbasis Teknologi Informasi	Meningkatnya Layanan Publik Yang Inovatif	Kab. Pacitan, Semua Kecamatan, Semua Kelurahan	Tingkat pemenuhan kebutuhan dasar operasional PD	100%	Jumlah Dokumen RKA	1 dokumen	Penyusunan perencanaan, evaluasi dan pelaporan	12 bulan	6.000.000		Jumlah Dokumen RKA	1 dokumen	12.000.000	
3	26	1	2,01	3	Koordinasi dan Penyusunan Dokumen Perubahan RKA-SKPD	Layanan Prima Berbasis Teknologi Informasi	Meningkatnya Layanan Publik Yang Inovatif	Kab. Pacitan, Semua Kecamatan, Semua Kelurahan	Tingkat pemenuhan kebutuhan dasar operasional PD	100%	Jumlah Dokumen RKA Perubahan	1 dokumen	Penyusunan perencanaan, evaluasi dan pelaporan	12 bulan	6.000.000		Jumlah Dokumen RKA Perubahan	1 dokumen	12.000.000	
3	26	1	2,01	7	Evaluasi Kinerja Perangkat Daerah	Layanan Prima Berbasis Teknologi Informasi	Meningkatnya Layanan Publik Yang Inovatif	Kab. Pacitan, Semua Kecamatan, Semua Kelurahan	Tingkat pemenuhan kebutuhan dasar operasional PD	100%	Jumlah Dokumen (LKJiP, LKPJ, Capaian Kinerja, Perjanjian Kinerja, SKM)	5 dokumen	Penyusunan perencanaan, evaluasi dan pelaporan	12 bulan	22.000.000		Jumlah Dokumen (LKJiP, LKPJ, Capaian Kinerja, Perjanjian Kinerja, SKM)	5 dokumen	37.000.000	
3	26	1	2,02		Administrasi Keuangan Perangkat Daerah										4.949.371.711				5.323.000.000	
3	26	1	2,02	1	Penyediaan Gaji dan Tunjangan ASN	Layanan Prima Berbasis Teknologi Informasi	Meningkatnya Layanan Publik Yang Inovatif	Kab. Pacitan, Semua Kecamatan, Semua Kelurahan	Tingkat pemenuhan kebutuhan dasar operasional PD	100%	Tersedianya Gaji dan Tunjangan ASN	14 bulan	Penyusunan laporan keuangan perangkat daerah	12 bulan	4.929.371.711		Tersedianya Gaji dan Tunjangan ASN	14 bulan	5.300.000.000	
3	26	1	2,02	3	Pelaksanaan Penatausahaan dan Pengujian/Verifikasi Keuangan SKPD	Layanan Prima Berbasis Teknologi Informasi	Meningkatnya Layanan Publik Yang Inovatif	Kab. Pacitan, Semua Kecamatan, Semua Kelurahan	Tingkat pemenuhan kebutuhan dasar operasional PD	100%	Jenis Dokumen yang Terverifikasi (SPM, SPP, SPJ, RKA, PDA)	5 dokumen	Penyusunan laporan keuangan perangkat daerah	12 bulan	5.000.000		Jenis Dokumen yang Terverifikasi (SPM, SPP, SPJ, RKA, PDA)	5 dokumen	6.000.000	
3	26	1	2,02	4	Koordinasi dan Pelaksanaan Akuntansi SKPD	Layanan Prima Berbasis Teknologi Informasi	Meningkatnya Layanan Publik Yang Inovatif	Kab. Pacitan, Semua Kecamatan, Semua Kelurahan	Tingkat pemenuhan kebutuhan dasar operasional PD	100%	Dokumen Pelaporan Keuangan	12 bulan	Penyusunan laporan keuangan perangkat daerah	12 bulan	5.000.000		Dokumen Pelaporan Keuangan	12 bulan	6.000.000	
3	26	1	2,02	5	Koordinasi dan Penyusunan Laporan Keuangan Akhir Tahun SKPD	Layanan Prima Berbasis Teknologi Informasi	Meningkatnya Layanan Publik Yang Inovatif	Kab. Pacitan, Semua Kecamatan, Semua Kelurahan	Tingkat pemenuhan kebutuhan dasar operasional PD	100%	Dokumen Pelaporan Keuangan Akhir Tahun	1 dokumen	Penyusunan laporan keuangan perangkat daerah	12 bulan	5.000.000		Dokumen Pelaporan Keuangan Akhir Tahun	1 dokumen	5.000.000	

Kode					Urusan/ Bidang Urusan Pemerintahan Daerah Dan Program/ Kegiatan	Prioritas Daerah	Sasaran Daerah	Lokasi	Rencana Tahun 2022							Catatan Penting	Prakiraan Maju Terencana Tahun 2023			Keterangan
									Capaian Program		Keluaran Sub Kegiatan		Hasil Kegiatan		Pagu Indikatif (Rp.)		Keluaran Sub Kegiatan		Pagu Indikatif (Rp.)	Prioritas Pembangunan Nasional
									Tolok Ukur	Target	Tolok Ukur	Target	Tolok Ukur	Target			Tolok Ukur	Target		
3	26	1	2,02	6	Pengelolaan dan Penyiapan Bahan Tanggapan Pemeriksaan	Layanan Prima Berbasis Teknologi Informasi	Meningkatnya Layanan Publik Yang Inovatif	Kab. Pacitan, Semua Kecamatan, Semua Kelurahan	Tingkat pemenuhan kebutuhan dasar operasional PD	100%	Jumlah Dokumen Tanggapan Pemeriksaan	2 dokumen	Penyusunan laporan keuangan perangkat daerah	12 bulan	5.000.000		Jumlah Dokumen Tanggapan Pemeriksaan	2 dokumen	6.000.000	
3	26	1	2,06		Administrasi Umum Perangkat Daerah										298.000.000				524.000.000	
3	26	1	2,06	1	Penyediaan Komponen Instalasi Listrik/Penerangan Bangunan Kantor	Layanan Prima Berbasis Teknologi Informasi	Meningkatnya Layanan Publik Yang Inovatif	Kab. Pacitan, Semua Kecamatan, Semua Kelurahan	Tingkat pemenuhan kebutuhan dasar operasional PD	100%	jumlah paket Alat Listrik yang disediakan	1 paket	Pemenuhan belanja barang atau jasa , modal dan belanja pegawai perangkat daerah	12 bulan	9.000.000		jumlah paket Alat Listrik yang disediakan	1 paket	20.000.000	
3	26	1	2,06	2	Penyediaan Peralatan dan Perlengkapan Kantor	Layanan Prima Berbasis Teknologi Informasi	Meningkatnya Layanan Publik Yang Inovatif	Kab. Pacitan, Semua Kecamatan, Semua Kelurahan	Tingkat pemenuhan kebutuhan dasar operasional PD	100%	Kegiatan Penyediaan alat dan Perlengkapan kantor	1 paket	Pemenuhan belanja barang atau jasa , modal dan belanja pegawai perangkat daerah	12 bulan	70.000.000		Kegiatan Penyediaan alat dan Perlengkapan kantor	1 paket	100.000.000	
3	26	1	2,06	3	Penyediaan Peralatan Rumah Tangga	Layanan Prima Berbasis Teknologi Informasi	Meningkatnya Layanan Publik Yang Inovatif	Kab. Pacitan, Semua Kecamatan, Semua Kelurahan	Tingkat pemenuhan kebutuhan dasar operasional PD	100%	Penyediaan peralatan bahan baku kantor	1 paket	Pemenuhan belanja barang atau jasa , modal dan belanja pegawai perangkat daerah	12 bulan	6.000.000		Penyediaan peralatan bahan baku kantor	1 paket	7.000.000	
3	26	1	2,06	4	Penyediaan Bahan Logistik Kantor	Layanan Prima Berbasis Teknologi Informasi	Meningkatnya Layanan Publik Yang Inovatif	Kab. Pacitan, Semua Kecamatan, Semua Kelurahan	Tingkat pemenuhan kebutuhan dasar operasional PD	100%	Tersedianya makan minum rapat	12 bulan	Pemenuhan belanja barang atau jasa , modal dan belanja pegawai perangkat daerah	12 bulan	52.000.000		Tersedianya makan minum rapat	12 bulan	75.000.000	
3	26	1	2,06	5	Penyediaan Barang Cetakan dan Penggandaan	Layanan Prima Berbasis Teknologi Informasi	Meningkatnya Layanan Publik Yang Inovatif	Kab. Pacitan, Semua Kecamatan, Semua Kelurahan	Tingkat pemenuhan kebutuhan dasar operasional PD	100%	Tersedianya Cetak dan Penggandaan	12 bulan	Pemenuhan belanja barang atau jasa , modal dan belanja pegawai perangkat daerah	12 bulan	36.000.000		Tersedianya Cetak dan Penggandaan	12 bulan	45.000.000	
3	26	1	2,06	6	Penyediaan Bahan Bacaan dan Peraturan Perundang-undangan	Layanan Prima Berbasis Teknologi Informasi	Meningkatnya Layanan Publik Yang Inovatif	Kab. Pacitan, Semua Kecamatan, Semua Kelurahan	Tingkat pemenuhan kebutuhan dasar operasional PD	100%	Tersedianya bahan bacaan dan perundang-undangan	1 kegiatan	Pemenuhan belanja barang atau jasa , modal dan belanja pegawai perangkat daerah	12 bulan	0		Tersedianya bahan bacaan dan perundang-undangan	1 kegiatan	52.000.000	
3	26	1	2,06	9	Penyelenggaraan Rapat Koordinasi dan Konsultasi SKPD	Layanan Prima Berbasis Teknologi Informasi	Meningkatnya Layanan Publik Yang Inovatif	Kab. Pacitan, Semua Kecamatan, Semua Kelurahan	Tingkat pemenuhan kebutuhan dasar operasional PD	100%	Tersedianya Perjalanan Dinas Dalam dan Luar Daerah	12 bulan	Pemenuhan belanja barang atau jasa , modal dan belanja pegawai perangkat daerah	12 bulan	125.000.000		Tersedianya Perjalanan Dinas Dalam dan Luar Daerah	12 bulan	225.000.000	
3	26	1	2,07		Pengadaan Barang Milik Daerah Penunjang Urusan Pemerintah Daerah										36.000.000				225.000.000	
3	26	1	2,07	2	Pengadaan Kendaraan Dinas Operasional atau Lapangan	Layanan Prima Berbasis Teknologi Informasi	Meningkatnya Layanan Publik Yang Inovatif	Kab. Pacitan, Semua Kecamatan, Semua Kelurahan	Tingkat pemenuhan kebutuhan dasar operasional PD	100%	Jumlah Pengadaan Kendaraan	4 unit	Pemenuhan Kenutuhan Kantor	12 bulan	0		Jumlah Pengadaan Kendaraan	4 unit	130.000.000	
3	26	1	2,07	5	Pengadaan Mebel	Layanan Prima Berbasis Teknologi Informasi	Meningkatnya Layanan Publik Yang Inovatif	Kab. Pacitan, Semua Kecamatan, Semua Kelurahan	Tingkat pemenuhan kebutuhan dasar operasional PD	100%	Tersedianya pengadaan mebeler	1 paket	Pemenuhan Kenutuhan Kantor	12 bulan	14.000.000		Tersedianya pengadaan mebeler	1 paket	25.000.000	

Kode					Urusan/ Bidang Urusan Pemerintahan Daerah Dan Program/ Kegiatan	Prioritas Daerah	Sasaran Daerah	Lokasi	Rencana Tahun 2022							Catatan Penting	Prakiraan Maju Terencana Tahun 2023			Keterangan
									Capaian Program		Keluaran Sub Kegiatan		Hasil Kegiatan		Pagu Indikatif (Rp.)		Keluaran Sub Kegiatan		Pagu Indikatif (Rp.)	Prioritas Pembangunan Nasional
									Tolok Ukur	Target	Tolok Ukur	Target	Tolok Ukur	Target			Tolok Ukur	Target		
3	26	1	2,07	11	Pengadaan Sarana dan Prasarana Pendukung Gedung Kantor atau Bangunan Lainnya	Layanan Prima Berbasis Teknologi Informasi	Meningkatnya Layanan Publik Yang Inovatif	Kab. Pacitan, Semua Kecamatan, Semua Kelurahan	Tingkat pemenuhan kebutuhan dasar operasional PD	100%	Pengadaan sarpras	1 paket	Pemenuhan Kenutuhan Kantor	12 bulan	22.000.000		Pengadaan sarpras	1 paket	70.000.000	
3	26	1	2,08		Penyediaan Jasa Penunjang Urusan Pemerintahan Daerah										654.800.000				640.000.000	
3	26	1	2,08	1	Penyediaan Jasa Surat Menyurat	Layanan Prima Berbasis Teknologi Informasi	Meningkatnya Layanan Publik Yang Inovatif	Semua Kabupaten/ Kota, Semua Kecamatan, Semua Kelurahan	Tingkat pemenuhan kebutuhan dasar operasional PD	100%	Tersedianya jasa Surat menyurat	12 bulan	Pemenuhan Jasa Penunjang Kantor	12 bulan	173.200.000		Tersedianya jasa Surat menyurat	12 bulan	170.000.000	
3	26	1	2,08	2	Penyediaan Jasa Komunikasi, Sumber Daya Air dan Listrik	Layanan Prima Berbasis Teknologi Informasi	Meningkatnya Layanan Publik Yang Inovatif	Kab. Pacitan, Semua Kecamatan, Semua Kelurahan	Tingkat pemenuhan kebutuhan dasar operasional PD	100%	Terbayarnya Langanan Jasa Komunikasi, Air dan Listrik	12 bulan	Pemenuhan Jasa Penunjang Kantor	12 bulan	267.000.000		Terbayarnya Langanan Jasa Komunikasi, Air dan Listrik	12 bulan	30.000.000	
3	26	1	2,08	3	Penyediaan Jasa Peralatan dan Perlengkapan Kantor	Layanan Prima Berbasis Teknologi Informasi	Meningkatnya Layanan Publik Yang Inovatif	Kab. Pacitan, Semua Kecamatan, Semua Kelurahan	Tingkat pemenuhan kebutuhan dasar operasional PD	100%	Tersedianya Jasa Peralatan dan Perlengkkapan Kantor	4 kegiatan	Pemenuhan Jasa Penunjang Kantor	12 bulan	30.000.000		Tersedianya Jasa Peralatan dan Perlengkkapan Kantor	4 kegiatan	230.000.000	
3	26	1	2,08	4	Penyediaan Jasa Pelayanan Umum Kantor	Layanan Prima Berbasis Teknologi Informasi	Meningkatnya Layanan Publik Yang Inovatif	Kab. Pacitan, Semua Kecamatan, Semua Kelurahan	Tingkat pemenuhan kebutuhan dasar operasional PD	100%	Jumlah Honor dan Tenaga Teknis Yang terbayarkan	12 bulan	Pemenuhan Jasa Penunjang Kantor	12 bulan	184.600.000		Jumlah Honor dan Tenaga Teknis Yang terbayarkan	12 bulan	210.000.000	
3	26	1	2,09		Pemeliharaan Barang Milik Daerah Penunjang Urusan Pemerintahan Daerah										165.440.600				332.000.000	
3	26	1	2,09	1	Penyediaan Jasa Pemeliharaan, Biaya Pemeliharaan dan Pajak Kendaraan Perorangan Dinas atau Kendaraan Dinas Jabatan	Layanan Prima Berbasis Teknologi Informasi	Meningkatnya Layanan Publik Yang Inovatif	Kab. Pacitan, Semua Kecamatan, Semua Kelurahan	Tingkat pemenuhan kebutuhan dasar operasional PD	100%	Perbaruan Dokumen Pajak dan Pemeliharaan Kendaraan Dinas Jabatan	1 paket	Pemenuhan Pemeiharaan Kantor	12 bulan	70.340.600		Perbaruan Dokumen Pajak dan Pemeliharaan Kendaraan Dinas Jabatan	1 paket	9.000.000	
3	26	1	2,09	2	Penyediaan Jasa Pemeliharaan, Biaya Pemeliharaan, Pajak, dan Perizinan Kendaraan Dinas Operasional atau Lapangan	Layanan Prima Berbasis Teknologi Informasi	Meningkatnya Layanan Publik Yang Inovatif	Kab. Pacitan, Semua Kecamatan, Semua Kelurahan	Tingkat pemenuhan kebutuhan dasar operasional PD	100%	Perbaruan Dokumen Pajak dan Pemeliharaan Kendaraan Dinas Operasional Lapangan	1 paket	Pemenuhan Pemeiharaan Kantor	12 bulan	7.600.000		Perbaruan Dokumen Pajak dan Pemeliharaan Kendaraan Dinas Operasional Lapangan	1 paket	62.000.000	
3	26	1	2,09	6	Pemeliharaan Peralatan dan Mesin Lainnya	Layanan Prima Berbasis Teknologi Informasi	Meningkatnya Layanan Publik Yang Inovatif	Kab. Pacitan, Semua Kecamatan, Semua Kelurahan	Tingkat pemenuhan kebutuhan dasar operasional PD	100%	Peralatan Kantor Yang Terpelihara	12 bulan	Pemenuhan Pemeiharaan Kantor	12 bulan	12.500.000		Peralatan Kantor Yang Terpelihara	12 bulan	11.000.000	
3	26	1	2,09	9	Pemeliharaan/Rehabilitasi Gedung Kantor dan Bangunan Lainnya	Layanan Prima Berbasis Teknologi Informasi	Meningkatnya Layanan Publik Yang Inovatif	Kab. Pacitan, Semua Kecamatan, Semua Kelurahan	Tingkat pemenuhan kebutuhan dasar operasional PD	100%	Gedung Kantor Yang Terpelihara	1 Paket	Pemenuhan Pemeiharaan Kantor	12 bulan	50.000.000		Gedung Kantor Yang Terpelihara	1 Paket	210.000.000	
3	26	1	2,09	10	Pemeliharaan/Rehabilitasi Sarana dan Prasarana Gedung Kantor atau Bangunan Lainnya	Layanan Prima Berbasis Teknologi Informasi	Meningkatnya Layanan Publik Yang Inovatif	Kab. Pacitan, Semua Kecamatan, Semua Kelurahan	Tingkat pemenuhan kebutuhan dasar operasional PD	100%	Pemeliharaan Sarana dan Prasarana Gedung Kantor	1 Paket	Pemenuhan Pemeiharaan Kantor	12 bulan	25.000.000		Pemeliharaan Sarana dan Prasarana Gedung Kantor	1 Paket	40.000.000	
3	26	2			PROGRAM PENINGKATAN DAYA TARIK DESTINASI PARIWISATA										5.648.347.523				12.770.000.000	
3	26	2	2,01		Pengelolaan Daya Tarik Wisata Kabupaten/Kota										4.348.347.523				9.000.000.000	

Kode					Urusan/ Bidang Urusan Pemerintahan Daerah Dan Program/ Kegiatan	Prioritas Daerah	Sasaran Daerah	Lokasi	Rencana Tahun 2022							Catatan Penting	Prakiraan Maju Terencana Tahun 2023			Keterangan
									Capaian Program		Keluaran Sub Kegiatan		Hasil Kegiatan		Pagu Indikatif (Rp.)		Keluaran Sub Kegiatan		Pagu Indikatif (Rp.)	Prioritas Pembangunan Nasional
									Tolok Ukur	Target	Tolok Ukur	Target	Tolok Ukur	Target			Tolok Ukur	Target		
3	26	2	2,01	3	Pengembangan Daya Tarik Wisata Kabupaten/Kota	Pembangunan Infrastruktur Dasar dan Pariwisata	Meningkatnya Daya Saing Pariwisata	Semua Kabupaten/ Kota, Semua Kecamatan, Semua Kelurahan	persentase pengelolaan destinasi wisata	66%	Jumlah Rehap/ peningkatan sarpras pariwisata	6 paket	Meningkatnya Sarana dan Prasarana Pariwisata	5 DTW	4.348.347.523		Jumlah Rehap/ peningkatan sarpras pariwisata	6 paket	9.000.000.000	
3	26	2	2,02		Pengelolaan Kawasan Strategis Pariwisata Kabupaten/Kota										750.000.000				2.300.000.000	
3	26	2	2,02	4	Pengadaan/Pemeliharaan/Rehabilitasi Sarana dan Prasarana dalam Pengelolaan Kawasan Wisata Strategis Pariwisata Kabupaten/Kota Pengadaan/Pemeliharaan/Rehabilitasi Sarana dan Prasarana dalam Pengelolaan Kawasan Wisata Strategis Pariwisata Kabupaten/Kota	Pembangunan Infrastruktur Dasar dan Pariwisata	Meningkatnya Daya Saing Pariwisata	Kab. Pacitan, Semua Kecamatan, Semua Kelurahan	persentase pengelolaan destinasi wisata	66%	Jumlah Pemeliharaan DTW	9 DTW	Terpeliharanya Daya Tarik Wisata	9 DTW	750.000.000		Jumlah Pemeliharaan DTW	9 DTW	2.300.000.000	
3	26	2	2.04		Penetapan Tanda Daftaf Usaha Pariwisata Daerah Kabupaten/ Kota										550.000.000				1.470.000.000	
3	26	2	2.04	4	Pembinaan dan Pengawasan Usaha Jasa Pariwisata	Pembangunan Infrastruktur Dasar dan Pariwisata	Meningkatnya Daya Saing Pariwisata	Kab. Pacitan, Semua Kecamatan, Semua Kelurahan	persentase pengelolaan destinasi wisata	66%	Jumlah Industri dan Usaha Pariwisata yang dibina dan diawasi	1 Kegiatan	Jumlah Pembinaan Pelaku Industri Pariwisata Yang Dibina dan Diawasi	200 orang	550.000.000		Jumlah Industri dan Usaha Pariwisata yang dibina dan diawasi	1 Kegiatan	760.000.000	
3	26	2	2.04	5	Fasilitasi Standarisasi Industri dan Usaha Pariwisata										0				710.000.000	
3	26	3			PROGRAM PEMASARAN PARIWISATA										630.000.000				1.090.000.000	
3	26	3	2,01		Pemasaran Pariwisata Dalam dan Luar Negeri Daya Tarik, Destinasi dan Kawasan Strategis Pariwisata Kabupaten/Kota										630.000.000				1.090.000.000	
3	26	3	2,01	1	Penguatan Promosi melalui Media Cetak, Elektronik, dan Media Lainnya Baik Dalam dan Luar Negeri	Pembangunan Infrastruktur Dasar dan Pariwisata Layanan Prima Berbasis Teknologi Informasi Pembangunan Infrastruktur Dasar dan Pariwisata Layanan Prima Berbasis Layanan Prima Berbasis Teknologi Informasi	Meningkatnya Daya Saing Pariwisata	Kab. Pacitan, Semua Kecamatan, Semua Kelurahan	persentase peningkatan jumlah wisata	10%	Jumlah Pelaksanaan Promosi Pariwisata	10 Buah	Jumlah Obyek Pariwisata Yang Dipasarkan	15 DTW	250.000.000		Jumlah Pelaksanaan Promosi Pariwisata	10 Buah	280.000.000	
3	26	3	2,01	3	Penyediaan Data dan Penyebaran Informasi Pariwisata Kabupaten/Kota, Baik Dalam dan Luar Negeri	Layanan Prima Berbasis Teknologi Informasi	Meningkatnya Daya Saing Pariwisata	Semua Kabupaten/ Kota, Semua Kecamatan, Semua Kelurahan	persentase peningkatan jumlah wisata	10%	Jumlah Pembuatan Video Pariwisata	1 Kegiatan	Jumlah Obyek Pariwisata Yang Dipasarkan	15 DTW	30.000.000		Jumlah Pembuatan Video Pariwisata	1 Kegiatan	60.000.000	
3	26	3	2,01	4	Peningkatan Kerja Sama dan Kemitraan Pariwisata Dalam dan Luar Negeri	Layanan Prima Berbasis Teknologi Informasi	Meningkatnya Daya Saing Pariwisata	Kab. Pacitan, Semua Kecamatan, Semua Kelurahan	persentase peningkatan jumlah wisata	10%	Jumlah Kerjasama yang dihasilkan melalui promosi Pariwisata	5 Kerjasama	Jumlah Obyek Pariwisata Yang Dipasarkan	15 DTW	350.000.000		Jumlah Kerjasama yang dihasilkan melalui promosi Pariwisata	5 Kerjasama	750.000.000	
3	26	5			PROGRAM PENGEMBANGAN SUMBER DAYA PARIWISATA DAN EKONOMI KREATIF										2.497.000.000				3.875.000.000	
3	26	5	2,01		Pelaksanaan Peningkatan Kapasitas Sumber Daya Manusia Pariwisata dan Ekonomi Kreatif Tingkat Dasar										2.497.000.000				3.875.000.000	

Kode					Urusan/ Bidang Urusan Pemerintahan Daerah Dan Program/ Kegiatan	Prioritas Daerah	Sasaran Daerah	Lokasi	Rencana Tahun 2022							Catatan Penting	Prakiraan Maju Terencana Tahun 2023			Keterangan
									Capaian Program		Keluaran Sub Kegiatan		Hasil Kegiatan		Pagu Indikatif (Rp.)		Keluaran Sub Kegiatan		Pagu Indikatif (Rp.)	Prioritas Pembangunan Nasional
									Tolok Ukur	Target	Tolok Ukur	Target	Tolok Ukur	Target			Tolok Ukur	Target		
3	26	5	2,01	1	Pengembangan Kompetensi SDM Pariwisata dan Ekonomi Kreatif Tingkat Dasar	Pengembangan Sektor Ekonomi Unggulan Pendukung Pariwisata	Meningkatnya Daya Saing Pariwisata	Kab. Pacitan, Semua Kecamatan, Semua Kelurahan	Persentase Peningkatan Event Pariwisata dan Ekraf Yang diselenggaraka n	25%	Jumlah Peningkatan SDM Pariwisata dan Jumlah Peserta Sosialisasi Pengembangan SDM	380 orang	Terbinanya SDM Pelaku Pariwisata	325 orang	167.000.000		Jumlah Peningkatan SDM Pariwisata dan Jumlah Peserta Sosialisasi Pengembangan SDM	380 orang	650.000.000	
3	26	5	2,01	2	Peningkatan Peran Serta Masyarakat dalam Pengembangan Kemitraan Pariwisata	Pengembangan Sektor Ekonomi Unggulan Pendukung Pariwisata	Meningkatnya Daya Saing Pariwisata	Kab. Pacitan, Semua Kecamatan, Semua Kelurahan	Persentase Peningkatan Event Pariwisata dan Ekraf Yang diselenggaraka n	25%	Jumlah Pembayaran Honor dan sewa lahan	12 bulan	Terbinanya SDM Pelaku Pariwisata	325 orang	2.230.000.000		Jumlah Pembayaran Honor dan sewa lahan	12 bulan	3.000.000.000	
3	26	5	2,01	5	Fasilitasi Proses Kreasi, Produksi, Distribusi Konsumsi dan Konservasi Ekonomi Kreatif	Pengembangan Sektor Ekonomi Unggulan Pendukung Pariwisata	Meningkatnya Daya Saing Pariwisata	Kab. Pacitan, Semua Kecamatan, Semua Kelurahan	Persentase Peningkatan Event Pariwisata dan Ekraf Yang diselenggaraka n	25%	Jumlah Pertumbuhan Pelaku Usaha Ekonomi Kreatif	17 Sektor	Terbinanya SDM Pelaku Pariwisata	325 orang	100.000.000		Jumlah Pertumbuhan Pelaku Usaha Ekonomi Kreatif	17 Sektor	225.000.000	
														TOTAL	16.615.959.834				28.680.000.000	

Program dan Kegiatan Perangkat Daerah
Kabupaten Pacitan
Tahun 2022

Unit Organisasi : 2.23.2.24.0.00.02.00 Dinas Perpustakaan
Sub Unit Organisasi : 2.23.2.24.0.00.02.00 Dinas Perpustakaan

Kode					Urusan/ Bidang Urusan Pemerintahan Daerah Dan Program/ Kegiatan	Prioritas Daerah	Sasaran Daerah	Lokasi	Rencana Tahun 2022							Catatan Penting	Prakiraan Maju Terencana Tahun 2023			Keterangan
									Capaian Program		Keluaran Sub Kegiatan		Hasil Kegiatan		Pagu Indikatif (Rp.)		Keluaran Sub Kegiatan		Pagu Indikatif (Rp.)	Prioritas Pembangunan Nasional
									Tolok Ukur	Target	Tolok Ukur	Target	Tolok Ukur	Target			Tolok Ukur	Target		
2	2				URUSAN PEMERINTAHAN WAJIB YANG TIDAK BERKAITAN DENGAN PELAYANAN DASAR															
2	23				URUSAN PEMERINTAHAN BIDANG PERPUSTAKAAN										7.447.733.506				8.819.065.506	
2	23	01			PROGRAM PENUNJANG URUSAN PEMERINTAHAN DAERAH KABUPATEN/KOTA										3.244.580.006				3.743.397.506	
2	23	01	2.01		Perencanaan, Penganggaran, dan Evaluasi Kinerja Perangkat Daerah										21.000.000				31.500.000	
2	23	01	2.01	01	Penyusunan Dokumen Perencanaan Perangkat Daerah	Pembangunan Infrastruktur Dasar dan Pariwisata	Meningkatnya Kebahagiaan Masyarakat	Kab. Pacitan, Semua Kecamatan, Semua Kelurahan	Hasil nilai evaluasi SAKIP PD	>B	Jumlah dokumen perencanaan Perangkat Daerah	8 dokumen	Tersedianya dokumen perencanaan Perangkat Daerah	8 dokumen	12.149.000		Jumlah dokumen perencanaan Perangkat Daerah	8 dokumen	21.320.400	
2	23	01	2.01	07	Evaluasi Kinerja Perangkat Daerah	Pembangunan Infrastruktur Dasar dan Pariwisata	Meningkatnya Kebahagiaan Masyarakat	Kab. Pacitan, Semua Kecamatan, Semua Kelurahan	Hasil nilai evaluasi SAKIP PD	>B	Jumlah dokumen evaluasi kinerja	3 dokumen	Tersedianya dokumen laporan kinerja dan evaluasi Perangkat Daerah	3 dokumen	8.851.000		Jumlah dokumen evaluasi kinerja	3 dokumen	10.179.600	
2	23	01	2.02		Administrasi Keuangan Perangkat Daerah										2.760.172.506				2.766.897.506	
2	23	01	2.02	01	Penyediaan Gaji dan Tunjangan ASN	Pembangunan Infrastruktur Dasar dan Pariwisata	Meningkatnya Kebahagiaan Masyarakat	Kab. Pacitan, Semua Kecamatan, Semua Kelurahan	Hasil nilai evaluasi SAKIP PD	>B	Tersedianya gaji dan tunjangan ASN	14 bulan	Terlaksananya pengadministrasian keuangan Perangkat Daerah	12 bulan	2.743.397.506		Tersedianya gaji dan tunjangan ASN	14 bulan	2.743.397.506	
2	23	01	2.02	06	Pengelolaan dan Penyiapan Bahan Tanggapan Pemeriksaan	Pembangunan Infrastruktur Dasar dan Pariwisata	Meningkatnya Kebahagiaan Masyarakat	Kab. Pacitan, Semua Kecamatan, Semua Kelurahan	Hasil nilai evaluasi SAKIP PD	>B	Jumlah dokumen tanggap atas LHP	1 dokumen	Terlaksananya pengadministrasian keuangan Perangkat Daerah	12 bulan	6.980.000		Jumlah dokumen tanggap atas LHP	1 dokumen	10.500.000	
2	23	01	2.02	07	Koordinasi dan Penyusunan Laporan Keuangan Bulanan/Triwulanan/Semes teran SKPD	Pembangunan Infrastruktur Dasar dan Pariwisata	Meningkatnya Kebahagiaan Masyarakat	Kab. Pacitan, Semua Kecamatan, Semua Kelurahan	Hasil nilai evaluasi SAKIP PD	>B	Jumlah laporan keuangan	12 dokumen	Terlaksananya penyusunan laporan keuangan Perangkat Daerah	12 bulan	9.795.000		Jumlah laporan keuangan	12 dokumen	13.000.000	

Kode					Urusan/ Bidang Urusan Pemerintahan Daerah Dan Program/ Kegiatan	Prioritas Daerah	Sasaran Daerah	Lokasi	Rencana Tahun 2022							Catatan Penting	Prakiraan Maju Terencana Tahun 2023			Keterangan
									Capaian Program		Keluaran Sub Kegiatan		Hasil Kegiatan		Pagu Indikatif (Rp.)		Keluaran Sub Kegiatan		Pagu Indikatif (Rp.)	Prioritas Pembangunan Nasional
									Tolok Ukur	Target	Tolok Ukur	Target	Tolok Ukur	Target			Tolok Ukur	Target		
2	23	01	2.05		Administrasi Kepegawaian Perangkat Daerah										13.500.000				30.000.000	
2	23	01	2.05	02	Pengadaan Pakaian Dinas Beserta Atribut Keleng kapannya	Layanan Pendidikan, Kesehatan Berbasis Teknologi Informasi	Meningkatnya Kebahagiaan Masyarakat	Kab. Pacitan, Semua Kecamatan, Semua Kelurahan	Tingkat pemenuhan kebutuhan dasar operasional PD	100	Jumlah pengadaan pakaian dinas	57 pcs	Terlaksananya pengadministrasian kepegawaian perangkat daerah	12 bulan	13.500.000		Jumlah pengadaan pakaian dinas	57 pcs	30.000.000	
2	23	01	2.6		Administrasi Umum Perangkat Daerah										70.340.500				200.000.000	
2	23	01	2.06	01	Penyediaan Komponen Instalasi Listrik/Penerangan Bangunan Kantor	Layanan Pendidikan, Kesehatan Berbasis Teknologi Informasi	Meningkatnya Kebahagiaan Masyarakat	Kab. Pacitan, Semua Kecamatan, Semua Kelurahan	Tingkat pemenuhan kebutuhan dasar operasional PD	100	Jumlah paket pengadaan bahan pakai habis untuk listrik	1 paket	Tersedianya kebutuhan dasar operasional perangkat daerah	12 Bulan	7.281.000		Jumlah paket pengadaan bahan pakai habis untuk listrik	1 paket	16.635.600	
2	23	01	2.06	02	Penyediaan Peralatan dan Perlengkapan Kantor	Layanan Pendidikan, Kesehatan Berbasis Teknologi Informasi	Meningkatnya Kebahagiaan Masyarakat	Kab. Pacitan, Semua Kecamatan, Semua Kelurahan	Tingkat pemenuhan kebutuhan dasar operasional PD	100	Jumlah paket pengadaan barang persediaan pakai habis	1 paket	Tersedianya kebutuhan dasar operasional perangkat daerah	12 Bulan	15.075.000		Jumlah paket pengadaan barang persediaan pakai habis	1 paket	21.369.000	
2	23	01	2.06	03	Penyediaan Peralatan Rumah Tangga	Layanan Pendidikan, Kesehatan Berbasis Teknologi Informasi	Meningkatnya Kebahagiaan Masyarakat	Kab. Pacitan, Semua Kecamatan, Semua Kelurahan	Tingkat pemenuhan kebutuhan dasar operasional PD	100	Jumlah paket pengadaan barang rumah tangga pakai habis	1 paket	Tersedianya kebutuhan dasar operasional perangkat daerah	12 Bulan	10.314.000		Jumlah paket pengadaan barang rumah tangga pakai habis	1 paket	11.252.900	
2	23	01	2.06	04	Penyediaan Bahan Logistik Kantor	Layanan Pendidikan, Kesehatan Berbasis Teknologi Informasi	Meningkatnya Kebahagiaan Masyarakat	Kab. Pacitan, Semua Kecamatan, Semua Kelurahan	Tingkat pemenuhan kebutuhan dasar operasional PD	100	Jumlah paket pengadaan barang persediaan pakai habis	1 paket	Tersedianya kebutuhan dasar operasional perangkat daerah	12 Bulan	5.770.000		Jumlah paket pengadaan barang persediaan pakai habis	1 paket	18.519.000	

Kode					Urusan/ Bidang Urusan Pemerintahan Daerah Dan Program/ Kegiatan	Prioritas Daerah	Sasaran Daerah	Lokasi	Rencana Tahun 2022							Catatan Penting	Prakiraan Maju Terencana Tahun 2023			Keterangan
									Capaian Program		Keluaran Sub Kegiatan		Hasil Kegiatan		Pagu Indikatif (Rp.)		Keluaran Sub Kegiatan		Pagu Indikatif (Rp.)	Prioritas Pembangunan Nasional
									Tolok Ukur	Target	Tolok Ukur	Target	Tolok Ukur	Target			Tolok Ukur	Target		
2	23	01	2.06	05	Penyediaan Barang Cetakan dan Penggandaan	Layanan Pendidikan, Kesehatan Berbasis Teknologi Informasi	Meningkatnya Kebahagiaan Masyarakat	Kab. Pacitan, Semua Kecamatan, Semua Kelurahan	Tingkat pemenuhan kebutuhan dasar operasional PD	100	Jumlah paket pengadaan barang cetakan dan fotocopy	1 paket	Tersedianya kebutuhan dasar operasional perangkat daerah	12 Bulan	6.748.500		Jumlah paket pengadaan barang cetakan dan fotocopy	1 paket	10.491.500	
2	23	01	2.06	09	Penyelenggaraan Rapat Koordinasi dan Konsultasi SKPD	Layanan Pendidikan, Kesehatan Berbasis Teknologi Informasi	Meningkatnya Kebahagiaan Masyarakat	Kab. Pacitan, Semua Kecamatan, Semua Kelurahan	Tingkat pemenuhan kebutuhan dasar operasional PD	100	Jumlah Laporan	15 laporan	Tersedianya kebutuhan dasar operasional perangkat daerah	12 Bulan	25.152.000		Jumlah Laporan	15 laporan	121.732.000	
2	23	01	2.07		Pengadaan Barang Milik Daerah Penunjang Urusan Pemerintah Daerah										9.826.000				85.000.000	
2	23	01	2.07	06	Pengadaan Peralatan dan Mesin Lainnya	Layanan Pendidikan, Kesehatan Berbasis Teknologi Informasi	Meningkatnya Kebahagiaan Masyarakat	Kab. Pacitan, Semua Kecamatan, Semua Kelurahan	Tingkat pemenuhan kebutuhan dasar operasional PD	100	Jumlah peralatan dan mesin lainnya	1 paket	Tersedianya sarana dan prasarana kerja perangkat daerah	1 paket	9.826.000		Jumlah peralatan dan mesin lainnya	1 paket	85.000.000	
2	23	01	2.08		Penyediaan Jasa Penunjang Urusan Pemerintahan Daerah										250.995.000				400.000.000	
2	23	01	2.08	01	Penyediaan Jasa Surat Menyurat	Layanan Pendidikan, Kesehatan Berbasis Teknologi Informasi	Meningkatnya Kebahagiaan Masyarakat	Kab. Pacitan, Semua Kecamatan, Semua Kelurahan	Tingkat pemenuhan kebutuhan dasar operasional PD	100	Jumlah pengiriman dokumen	12 bulan	Tercukupinya jasa penunjang urusan pemerintah daerah	12 Bulan	6.620.000		Jumlah pengiriman dokumen	12 bulan	58.520.000	
2	23	01	2.08	02	Penyediaan Jasa Komunikasi, Sumber Daya Air dan Listrik	Layanan Pendidikan, Kesehatan Berbasis Teknologi Informasi	Meningkatnya Kebahagiaan Masyarakat	Kab. Pacitan, Semua Kecamatan, Semua Kelurahan	Tingkat pemenuhan kebutuhan dasar operasional PD	100	Jumlah penyediaan Jasa Komunikasi, Sumber Daya Air dan Listrik	12 Bulan	Tercukupinya jasa penunjang urusan pemerintah daerah	12 Bulan	74.975.000		Jumlah penyediaan Jasa Komunikasi, Sumber Daya Air dan Listrik	12 Bulan	145.725.000	
2	23	01	2.08	04	Penyediaan Jasa Pelayanan Umum Kantor	Layanan Pendidikan, Kesehatan Berbasis Teknologi Informasi	Meningkatnya Kebahagiaan Masyarakat	Kab. Pacitan, Semua Kecamatan, Semua Kelurahan	Tingkat pemenuhan kebutuhan dasar operasional PD	100	Jumlah jasa pelayanan umum kantor	15 jasa	Tercukupinya jasa penunjang urusan pemerintah daerah	12 Bulan	169.400.000		Jumlah jasa pelayanan umum kantor	15 jasa	195.755.000	

Kode					Urusan/ Bidang Urusan Pemerintahan Daerah Dan Program/ Kegiatan	Prioritas Daerah	Sasaran Daerah	Lokasi	Rencana Tahun 2022							Catatan Penting	Prakiraan Maju Terencana Tahun 2023			Keterangan
									Capaian Program		Keluaran Sub Kegiatan		Hasil Kegiatan		Pagu Indikatif (Rp.)		Keluaran Sub Kegiatan		Pagu Indikatif (Rp.)	Prioritas Pembangunan Nasional
									Tolok Ukur	Target	Tolok Ukur	Target	Tolok Ukur	Target			Tolok Ukur	Target		
2	23	01	2.09		Penyediaan Jasa Penunjang Urusan Pemerintahan Daerah										118.746.000				230.000.000	
2	23	01	2.09	02	Penyediaan Jasa Pemeliharaan, Biaya Pemeliharaan, Pajak, dan Perizinan Kendaraan Dinas Operasional atau Lapangan	Layanan Pendidikan, Kesehatan Berbasis Teknologi Informasi	Meningkatnya Kebahagiaan Masyarakat	Kab. Pacitan, Semua Kecamatan, Semua Kelurahan	Tingkat pemenuhan kebutuhan dasar operasional PD	100	Jumlah jasa Pemeliharaan, Biaya Pemeliharaan, Pajak, dan Perizinan Kendaraan Dinas Operasional atau Lapangan	1 paket	Terlaksananya Pemeliharaan Barang milik Daerah	12 Bulan	72.096.000		Jumlah jasa Pemeliharaan, Biaya Pemeliharaan, Pajak, dan Perizinan Kendaraan Dinas Operasional atau Lapangan	1 paket	104.581.000	
2	23	01	2.09	09	Pemeliharaan/Rehabilit asi Gedung Kantor dan Bangunan Lainnya	Layanan Pendidikan, Kesehatan Berbasis Teknologi Informasi	Meningkatnya Kebahagiaan Masyarakat	Kab. Pacitan, Semua Kecamatan, Semua Kelurahan	Tingkat pemenuhan kebutuhan dasar operasional PD	100	Jumlah Pemeliharaan/ Rehabilitasi Gedung Kantor dan Bangunan Lainnya	1 paket	Terlaksananya Pemeliharaan Barang milik Daerah	12 Bulan	46.650.000		Jumlah Pemeliharaan/ Rehabilitasi Gedung Kantor dan Bangunan Lainnya	1 paket	125.419.000	
2	23	02			PROGRAM PEMBINAAN PERPUSTAKAAN										4.203.153.500				5.075.668.000	
2	23	02	2.01		Pengelolaan Perpustakaan Tingkat Daerah Kabupaten/Kota										447.485.500				995.000.000	
2	23	02	2.01	01	Pengembangan dan Pemeliharaan Layanan Perpustakaan Elektronik	Layanan Pendidikan, Kesehatan Berbasis Teknologi Informasi	Meningkatnya Kebahagiaan Masyarakat	Kab. Pacitan, Semua Kecamatan, Semua Kelurahan	Persentase peningkatan kunjungan perpustakaan	1,58%	Jumlah Pengunjung Perpustakaan Digital	1.000 orang	Meningkatnya jumlah pengunjung Perpustakaan Digital	1.000 orang	26.000.000		Jumlah Pengunjung Perpustakaan Digital	1.000 orang	40.000.000	
2	23	02	2.01	02	Pengembangan Perpustakaan di Tingkat Daerah Kabupaten/Kota	Layanan Pendidikan, Kesehatan Berbasis Teknologi Informasi	Meningkatnya Kebahagiaan Masyarakat	Kab. Pacitan, Semua Kecamatan, Semua Kelurahan	Persentase peningkatan kunjungan perpustakaan	1,58%	Jumlah Pengunjung Perpustakaan Daerah	15.500 orang	Meningkatnya jumlah pengunjung Perpustakaan Daerah	15.500 orang	226.000.000		Jumlah Pengunjung Perpustakaan Daerah	15.500 orang	420.000.000	
											Jumlah Anggota Perpustakaan	100 orang	Meningkatnya anggota Perpustakaan	100 orang			Jumlah Anggota Perpustakaan	100 orang		
											Jumlah kunjungan mobil perpustakaan keliling	45 kali	Terlaksananya kunjungan mobil perpustakaan keliling	45 kali			Jumlah kunjungan mobil perpustakaan keliling	45 kali		

Kode					Urusan/ Bidang Urusan Pemerintahan Daerah Dan Program/ Kegiatan	Prioritas Daerah	Sasaran Daerah	Lokasi	Rencana Tahun 2022							Catatan Penting	Prakiraan Maju Terencana Tahun 2023			Keterangan
									Capaian Program		Keluaran Sub Kegiatan		Hasil Kegiatan		Pagu Indikatif (Rp.)		Keluaran Sub Kegiatan		Pagu Indikatif (Rp.)	Prioritas Pembangunan Nasional
									Tolok Ukur	Target	Tolok Ukur	Target	Tolok Ukur	Target			Tolok Ukur	Target		
2	23	02	2.01	04	Pembinaan Perpustakaan pada Satuan Pendidikan Dasar di Seluruh Wilayah Kabupaten/Kota sesuai dengan Standar Nasional Perpustakaan	Layanan Pendidikan, Kesehatan Berbasis Teknologi Informasi	Meningkatnya Kebahagiaan Masyarakat	Kab. Pacitan, Semua Kecamatan, Semua Kelurahan	Persentase perpustakaan sesuai standar nasional perpustakaan	14,13%	Jumlah Perpustakaan Sekolah Tingkat Dasar yang sesuai dengan Standar Nasional Perpustakaan	12 Sekolah	Meningkatnya Perpustakaan Sekolah Tingkat Dasar yang sesuai dengan Standar Nasional Perpustakaan	12 Sekolah	77.934.000		Jumlah Perpustakaan Sekolah Tingkat Dasar yang sesuai dengan Standar Nasional Perpustakaan	12 Sekolah	100.000.000	
											Jumlah Perpustakaan Sekolah tingkat Dasar yang terakreditasi	2 sekolah	Meningkatnya Perpustakaan Sekolah tingkat Dasar yang terakreditasi	2 sekolah			Jumlah Perpustakaan Sekolah tingkat Dasar yang terakreditasi	2 sekolah		
2	23	02	2.01	06	Peningkatan Kapasitas Tenaga Perpustakaan dan Pustakawan Tingkat Daerah Kabupaten/Kota	Layanan Pendidikan, Kesehatan Berbasis Teknologi Informasi	Meningkatnya Kebahagiaan Masyarakat	Kab. Pacitan, Semua Kecamatan, Semua Kelurahan	Persentase Peningkatan Perpustakaan sesuai Standar Nasional Perpustakaan	14,13%	Jumlah tenaga Perpustakaan yang ditingkatkan kapasitasnya	25 orang	Meningkatnya SDM pengelola Perpustakaan	25 orang	18.413.500		Jumlah tenaga Perpustakaan yang ditingkatkan kapasitasnya	25 orang	45.000.000	
2	23	02	2.01	09	Pengelolaan dan Pengembangan Bahan Pustaka	Layanan Pendidikan, Kesehatan Berbasis Teknologi	Meningkatnya Kebahagiaan Masyarakat	Kab. Pacitan, Semua Kecamatan, Semua Kelurahan	Persentase peningkatan kunjungan perpustakaan	1,58%	Jumlah Penambahan Koleksi Buku Perpustakaan Daerah	500 eksemplar	Meningkatnya koleksi Perpustakaan	500 eksemplar	35.000.000		Jumlah Penambahan Koleksi Buku Perpustakaan Daerah	500 eksemplar	240.000.000	
											Jumlah Pengalihmediaan Konten Budaya Lokal	2 file	Terlaksananya Pengalihmediaan Konten Budaya Lokal	2 file			Jumlah Pengalihmediaan Konten Budaya Lokal	2 file		
											Rasio ketercukupan koleksi perpustakaan dengan penduduk	4,6038	Terpenuhinya ketercukupan koleksi perpustakaan dengan penduduk	4,6038			Rasio ketercukupan koleksi perpustakaan dengan penduduk	4,6038		

Kode					Urusan/ Bidang Urusan Pemerintahan Daerah Dan Program/ Kegiatan	Prioritas Daerah	Sasaran Daerah	Lokasi	Rencana Tahun 2022							Catatan Penting	Prakiraan Maju Terencana Tahun 2023			Keterangan
									Capaian Program		Keluaran Sub Kegiatan		Hasil Kegiatan		Pagu Indikatif (Rp.)		Keluaran Sub Kegiatan		Pagu Indikatif (Rp.)	Prioritas Pembangunan Nasional
									Tolok Ukur	Target	Tolok Ukur	Target	Tolok Ukur	Target			Tolok Ukur	Target		
2	23	02	2.01	10	Penyusunan Data dan Informasi Perpustakaan, Tenaga Perpustakaan dan Pustakawan Tingkat Daerah Kabupaten/Kota	Layanan Pendidikan, Kesehatan Berbasis Teknologi Informasi	Meningkatnya Kebahagiaan Masyarakat	Kab. Pacitan, Semua Kecamatan, Semua Kelurahan	Persentase perpustakaan sesuai standar nasional perpustakaan	14,13%	Jumlah Perpustakaan yang mempunyai Nomor Pokok Perpustakaan	20 Lembaga	Terlaksananya pendataan Perpustakaan yang mempunyai Nomor Pokok Perpustakaan	20 Lembaga	64.138.000		Jumlah Perpustakaan yang mempunyai Nomor Pokok Perpustakaan	20 Lembaga	150.000.000	
											Rasio ketercukupan tenaga perpustakaan dengan penduduk	10 Orang	Terpenuhinya ketercukupan tenaga perpustakaan dengan penduduk	10 Orang			Rasio ketercukupan tenaga perpustakaan dengan penduduk	10 Orang		
											Jumlah Perpustakaan Desa/Kelurahan yang sesuai Standar Nasional Perpustakaan	3 Desa/Kelurahan	Meningkatnya Perpustakaan Desa/Kelurahan yang sesuai Standar Nasional Perpustakaan	3 Desa/Kelurahan			Jumlah Perpustakaan Desa/Kelurahan yang sesuai Standar Nasional Perpustakaan	3 Desa/Kelurahan		
2	23	02	2.02		Pembudayaan Gemar Membaca Tingkat Daerah Kabupaten/Kota										3.755.668.000				4.080.668.000	
2	23	02	2.02	01	Sosiaisasi Budaya Baca dan Literasi pada Satuan Pendidikan Dasar dan Pendidikan Khusus serta Masyarakat	Layanan Pendidikan, Kesehatan Berbasis Teknologi Informasi	Meningkatnya Kebahagiaan Masyarakat	Kab. Pacitan, Semua Kecamatan, Semua Kelurahan	Persentase perpustakaan sesuai standar nasional perpustakaan	14,13%	Jumlah kegiatan Sosialisasi Budaya Baca dan Literasi	3 kegiatan	Terlaksananya kegiatan Sosialisasi Budaya Baca dan Literasi	3 kegiatan	60.000.000		Jumlah kegiatan Sosialisasi Budaya Baca dan Literasi	3 kegiatan	225.000.000	

Kode					Urusan/ Bidang Urusan Pemerintahan Daerah Dan Program/ Kegiatan	Prioritas Daerah	Sasaran Daerah	Lokasi	Rencana Tahun 2022							Catatan Penting	Prakiraan Maju Terencana Tahun 2023			Keterangan
									Capaian Program		Keluaran Sub Kegiatan		Hasil Kegiatan		Pagu Indikatif (Rp.)		Keluaran Sub Kegiatan		Pagu Indikatif (Rp.)	Prioritas Pembangunan Nasional
									Tolok Ukur	Target	Tolok Ukur	Target	Tolok Ukur	Target			Tolok Ukur	Target		
2	23	02	2.02	02	Pembangunan dan Pemeliharaan Sarana Perpustakaan di Tempat-Tempat Umum yang Menjadi Kewenangan Daerah Kabupaten/Kota	Layanan Pendidikan, Kesehatan Berbasis Teknologi Informasi	Meningkatnya Kebahagiaan Masyarakat	Kab. Pacitan, Semua Kecamatan, Semua Kelurahan	Persentase peningkatan kunjungan perpustakaan	1,58%	Jumlah Pengadaan Koleksi Buku Perpustakaan	3500 eksemplar	Terlaksananya Pengadaan Koleksi Buku Perpustakaan	1 paket	3.610.668.000		Jumlah Pengadaan Koleksi Buku Perpustakaan	3500 eksemplar	3.610.668.000	
											Jumlah Pengadaan Perabot Perpustakaan	1 paket	Terlaksananya Pengadaan Perabot Perpustakaan	1 paket			Jumlah Pengadaan Perabot Perpustakaan	1 paket		
											Jumlah Pengadaan Perangkat Pelayanan Perpustakaan	1 paket	Terlaksananya Pengadaan Perangkat Pelayanan Perpustakaan	1 paket			Jumlah Pengadaan Perangkat Pelayanan Perpustakaan	1 paket		
2	23	02	2.02	03	Pemberian Penghargaan Gerakan Budaya Gemar Membaca	Pendidikan, Kesehatan Berbasis Teknologi Informasi	Meningkatnya Kebahagiaan Masyarakat	Kab. Pacitan, Semua Kecamatan, Semua Kelurahan	Persentase perpustakaan sesuai standar nasional perpustakaan	14,13%	Jumlah penerima penghargaan	6 orang/lembaga	Terlaksannya pemberian penghargaan	6 orang/lembaga	40.000.000		Jumlah penerima penghargaan	6 orang/lembaga	110.000.000	
2	23	02	2.02	04	Pengembangan Literasi Bebais Inkusi Sosial	Layanan Pendidikan, Kesehatan Berbasis Teknologi Informasi	Meningkatnya Kebahagiaan Masyarakatf	Kab. Pacitan, Semua Kecamatan, Semua Kelurahan	Persentase perpustakaan sesuai standar nasional perpustakaann	14,13%	Jumlah perpustakaan desa yang berbasis inklusi sosial	4 desa	Terlaksannya pengembangan perpustakaan desa yang berbasis inklusi sosial	4 desa	45.000.000		Jumlah perpustakaan desa yang berbasis inklusi sosial	4 desa	135.000.000	

Kode					Urusan/ Bidang Urusan Pemerintahan Daerah Dan Program/ Kegiatan	Prioritas Daerah	Sasaran Daerah	Lokasi	Rencana Tahun 2022							Catatan Penting	Prakiraan Maju Terencana Tahun 2023			Keterangan
									Capaian Program		Keluaran Sub Kegiatan		Hasil Kegiatan		Pagu Indikatif (Rp.)		Keluaran Sub Kegiatan		Pagu Indikatif (Rp.)	Prioritas Pembangunan Nasional
									Tolok Ukur	Target	Tolok Ukur	Target	Tolok Ukur	Target			Tolok Ukur	Target		
2	24				URUSAN PEMERINTAHAN BIDANG KEARSIPAN										412.000.000				746.801.000	
2	24	02			PROGRAM PENGELOLAAN ARSIP										358.440.000				628.058.500	
2	24	02	2.01		Pengelolaan Arsip Dinamis Daerah Kabupaten/Kota										284.960.000				508.930.000	
2	24	02	2.01	02	Pemeliharaan dan Penyusutan Arsip Dinamis	Layanan Pendidikan, Kesehatan Berbasis Teknologi Informasi	Terwujudnya Birokrasi yang Akuntabel dan Transparan	Kab. Pacitan, Semua Kecamatan, Semua Kelurahan	Persentase tingkat ketersediaan arsip sebagai bahan akuntabilitas kinerja, alat bukti yang sah dan pertanggung jawaban Nasional	74,24%	Jumlah arsip yang disusutkan	1 meter linier	Terlaksananya penyusutan arsip dinamis	1 meter linier	161.360.000		Jumlah arsip yang disusutkan	1 meter linier	296.230.000	
											Jumlah fumigasi arsip	1 kali	Terlaksananya kegiatan fumigasi arsip	1 kali			Jumlah fumigasi arsip	1 kali		
2	24	02	2.01	03	Pengawasan Arsip Dinamis Kewenangan Kabupaten/Kota	Layanan Pendidikan, Kesehatan Berbasis Teknologi Informasi	Terwujudnya Birokrasi yang Akuntabel dan Transparan	Kab. Pacitan, Semua Kecamatan, Semua Kelurahan	Persentase tingkat ketersediaan arsip sebagai bahan akuntabilitas kinerja, alat bukti yang sah dan pertanggung jawaban Nasional	74,24%	Jumlah Perangkat Daerah yang dilakukan pengawasan	31 OPD	Terlaksananya Pengawasan arsip Perangkat Daerah	31 OPD	123.600.000		Jumlah Perangkat Daerah yang dilakukan pengawasan	31 OPD	212.700.000	
2	24	02	2.02		Pengelolaan Arsip Statis Daerah Kabupaten/Kota										73.480.000				119.128.500	
2	24	02	2.02	02	Akuisisi, Pengolahan, Preservasi, dan Akses Arsip Statis	Layanan Pendidikan, Kesehatan Berbasis Teknologi Informasi	Terwujudnya Birokrasi yang Akuntabel dan Transparan	Kab. Pacitan, Semua Kecamatan, Semua Kelurahan	Persentase tingkat ketersediaan arsip sebagai bahan akuntabilitas kinerja, alat bukti yang sah dan pertanggung jawaban Nasional	74,24%	Jumlah arsip vital desa yang direstorasi	1 buku letter C	Terlaksananya restorasi arsip vital desa	1 buku letter C	73.480.000		Jumlah arsip vital desa yang direstorasi	1 buku letter C	119.128.500	
											Jumlah arsip yang dialihmediakan	200 lembar	Terlaksananya Pengalihmediaan arsip	200 lembar			Jumlah arsip yang dialihmediakan	200 lembar		

Kode					Urusan/ Bidang Urusan Pemerintahan Daerah Dan Program/ Kegiatan	Prioritas Daerah	Sasaran Daerah	Lokasi	Rencana Tahun 2022							Catatan Penting	Prakiraan Maju Terencana Tahun 2023			Keterangan
									Capaian Program		Keluaran Sub Kegiatan		Hasil Kegiatan		Pagu Indikatif (Rp.)		Keluaran Sub Kegiatan		Pagu Indikatif (Rp.)	Prioritas Pembangunan Nasional
									Tolok Ukur	Target	Tolok Ukur	Target	Tolok Ukur	Target			Tolok Ukur	Target		
2	24	03			PROGRAM PERLINDUNGAN DAN PENYELAMATAN ARSIP										53.560.000				118.742.500	
2	24	03	2.01		Pemusnahan Arsip Dilingkungan Pemerintah Daerah Kabupaten/Kota yang Memiliki Retensi di Bawah 10 (sepuluh) Tahun										53.560.000				118.742.500	
2		03	2.01	01	Penilaian, Penetapan dan Pelaksanaan Pemusnahan Arsip yang Memiliki Retens di Bawah 10 (sepuluh) Tahun	Layanan Pendidikan, Kesehatan Berbasis Teknologi Informasi	Terwujudnya Birokrasi yang Akuntabel dan Transparan	Kab. Pacitan, Semua Kecamatan, Semua Kelurahan	Persentase tingkat keberadaan dan keutuhan arsip sebagai bahan pertanggungjawaban	77,33%	Jumlah arsip inaktif yang dinilai	400 berkas	Terlaksananya penilaian arsip inaktif	400 berkas	53.560.000		Jumlah arsip inaktif yang dinilai	400 berkas	118.742.500	
														TOTAL	7.859.733.506				9.565.866.506	

Program dan Kegiatan Perangkat Daerah
Kabupaten Pacitan
Tahun 2022

Unit Organisasi : 3.25.0.00.0.00.01.00 Dinas Perikanan
Sub Unit Organisasi : 3.25.0.00.0.00.01.00 Dinas Perikanan

Kode					Urusan/ Bidang Urusan Pemerintahan Daerah Dan Program/ Kegiatan	Prioritas Daerah	Sasaran Daerah	Lokasi	Rencana Tahun 2022							Catatan Penting	Prakiraan Maju Terencana Tahun 2023			Keterangan
									Capaian Program		Keluaran Sub Kegiatan		Hasil Kegiatan		Pagu Indikatif (Rp.)		Keluaran Sub Kegiatan		Pagu Indikatif (Rp.)	Prioritas Pembangunan Nasional
									Tolok Ukur	Target	Tolok Ukur	Target	Tolok Ukur	Target			Tolok Ukur	Target		
3					URUSAN PEMERINTAHAN PILIHAN															
3	25				URUSAN PEMERINTAHAN BIDANG KELAUTAN DAN PERIKANAN										5.864.790.441				7.930.713.221	
3	25	01			PROGRAM PENUNJANG URUSAN PEMERINTAHAN DAERAH KABUPATEN/KOTA										3.414.790.441				3.200.713.221	
3	25	01	2,01		Perencanaan, Penganggaran, dan Evaluasi Kinerja Perangkat Daerah										27.500.000				27.500.000	
3	25	01	2,01	01	Penyusunan Dokumen Perencanaan Perangkat Daerah	Pengembangan Sektor Ekonomi Unggulan Pendukung Pariwisata	Terwujudnya birokrasi yang akuntabel dan transparan	Kab. Pacitan, Semua Kecamatan, Semua Kelurahan	Hasil nilai evaluasi SAKIP Perangkat Daerah	>B	jumlah dokumen perencanaan, evaluasi, dan pelaporan kinerja perangkat daerah	11 dokumen	Tersedianya dokumen perencanaan, laporan kinerja dan evaluasi perangkat daerah	11 dokumen	27.500.000		jumlah dokumen perencanaan, evaluasi, dan pelaporan kinerja perangkat daerah	11 dokumen	27.500.000	
3	25	01	2,02		Administrasi Keuangan Perangkat Daerah										2.828.879.161				2.502.125.286	
3	25	01	2,02	01	Penyediaan Gaji dan Tunjangan ASN	Pengembangan Sektor Ekonomi Unggulan Pendukung Pariwisata	Terwujudnya birokrasi yang akuntabel dan transparan	Kab. Pacitan, Semua Kecamatan, Semua Kelurahan	Hasil nilai evaluasi SAKIP Perangkat Daerah	>B	Jumlah ASN dan non ASN yang dibayarkan	50 orang/bula n	Terbayarnya gaji ASN dan Non ASN	50 orang/bula n	2.822.797.961		Jumlah ASN dan non ASN yang dibayarkan	50 orang/bulan	2.496.044.086	
3	25	01	2,02	07	Koordinasi dan Penyusunan Laporan Keuangan Bulanan/Triwulanan/Se m esteran SKPD	Pengembangan Sektor Ekonomi Unggulan Pendukung Pariwisata	Terwujudnya birokrasi yang akuntabel dan transparan	Kab. Pacitan, Semua Kecamatan, Semua Kelurahan	Hasil nilai evaluasi SAKIP Perangkat Daerah	>B	jumlah dokumen keuangan perangkat daerah	16 dokumen	Tersedianya dokumen keuangan perangkat daerah	16 dokumen	6.081.200		jumlah dokumen keuangan perangkat daerah	16 dokumen	6.081.200	
3	25	01	2,05		Administrasi Kepegawaian Perangkat Daerah										23.800.000				23.800.000	
3	25	01	2,05	02	Pengadaan Pakaian Dinas Beserta Atribut Kelengkapannya	Pengembangan Sektor Ekonomi Unggulan Pendukung Pariwisata	Terwujudnya birokrasi yang akuntabel dan transparan	Kab. Pacitan, Semua Kecamatan, Semua Kelurahan	Hasil nilai evaluasi SAKIP Perangkat Daerah	>B	tersedianya pakaian kerja	55 orang	Tersedianya pakaian kerja ASN dan Non ASN	55 orang	23.800.000		tersedianya pakaian kerja	55 orang	23.800.000	
3	25	01	2,06		Administrasi Umum Perangkat Daerah										177.080.345				258.757.000	
3	25	01	2,06	01	Penyediaan Komponen Instalasi Listrik/Penerangan Bangunan Kantor	Pengembangan Sektor Ekonomi Unggulan Pendukung Pariwisata	Terwujudnya birokrasi yang akuntabel dan transparan	Kab. Pacitan, Semua Kecamatan, Semua Kelurahan	Hasil nilai evaluasi SAKIP Perangkat Daerah	>B	tersedianya komponen instalasi listrik dan penerangan	1 paket	Tersedianya instalasi listrik dan penerangan	1 paket	3.376.700		tersedianya komponen instalasi listrik dan penerangan	1 paket	3.376.700	
3	25	01	2,06	02	Penyediaan Peralatan dan Perlengkapan Kantor	Pengembangan Sektor Ekonomi Unggulan Pendukung Pariwisata	Terwujudnya birokrasi yang akuntabel dan transparan	Kab. Pacitan, Semua Kecamatan, Semua Kelurahan	Hasil nilai evaluasi SAKIP Perangkat Daerah	>B	belanja barang jasa kantor	100 %	Tersedianya barang jasa kantor	100%	25.955.000		belanja barang jasa kantor	100%	25.955.000	
3	25	01	2,06	04	Penyediaan Bahan Logistik Kantor	Pengembangan Sektor Ekonomi Unggulan Pendukung Pariwisata	Terwujudnya birokrasi yang akuntabel dan transparan	Kab. Pacitan, Semua Kecamatan, Semua Kelurahan	Hasil nilai evaluasi SAKIP Perangkat Daerah	>B	belanja makanan dan minuman uang makan pindah kantor	1 tahun 10 hari	1)Tersedianya makanan dan minumaan, 2) Tersedianya uang makan pindah kantor	1) 1 tahun 2) 10 hari	26.456.000		belanja makanan dan minuman uang makan pindah kantor	1 tahun 10 hari	40.661.000	
3	25	01	2,06	05	Penyediaan Barang Cetakan dan Penggandaan	Pengembangan Sektor Ekonomi Unggulan Pendukung Pariwisata	Terwujudnya birokrasi yang akuntabel dan transparan	Kab. Pacitan, Semua Kecamatan, Semua Kelurahan	Hasil nilai evaluasi SAKIP Perangkat Daerah	>B	belanja cetak	5 paket	Tersedianya kebutuhan dasar operasiaonal PD	5 paket	14.450.000		belanja cetak	5 paket	12.750.000	
3	25	01	2,06	07	Penyediaan Bahan/Material	Pengembangan Sektor Ekonomi Unggulan Pendukung Pariwisata	Terwujudnya birokrasi yang akuntabel dan transparan	Kab. Pacitan, Semua Kecamatan, Semua Kelurahan	Hasil nilai evaluasi SAKIP Perangkat Daerah	>B	belanja bahan bangunan	1 paket	Tersedianya kebutuhan dasar operasiaonal PD	1 paket	4.905.300		belanja bahan bangunan	1 paket	4.905.300	
3	25	01	2,06	09	Penyelenggaraan Rapat Koordinasi dan Konsultasi SKPD	Pengembangan Sektor Ekonomi Unggulan Pendukung Pariwisata	Terwujudnya birokrasi yang akuntabel dan transparan	Kab. Pacitan, Semua Kecamatan, Semua Kelurahan	Hasil nilai evaluasi SAKIP Perangkat Daerah	>B	belanja perjalanan dinas	1 tahun	Tersedianya perjalanan dinas PD	1 tahun	92.797.345		belanja perjalanan dinas	1 tahun	160.269.000	

Kode					Urusan/ Bidang Urusan Pemerintahan Daerah Dan Program/ Kegiatan	Prioritas Daerah	Sasaran Daerah	Lokasi	Rencana Tahun 2022							Catatan Penting	Prakiraan Maju Terencana Tahun 2023			Keterangan
									Capaian Program		Keluaran Sub Kegiatan		Hasil Kegiatan		Pagu Indikatif (Rp.)		Keluaran Sub Kegiatan		Pagu Indikatif (Rp.)	Prioritas Pembangunan Nasional
									Tolok Ukur	Target	Tolok Ukur	Target	Tolok Ukur	Target			Tolok Ukur	Target		
3	25	01	2,06	11	Dukungan Pelaksanaan Sistem Pemerintahan Berbasis Elektronik pada SKPD	Pengembangan Sektor Ekonomi Unggulan Pendukung Pariwisata	Terwujudnya birokrasi yang akuntabel dan transparan	Kab. Pacitan, Semua Kecamatan, Semua Kelurahan	Hasil nilai evaluasi SAKIP Perangkat Daerah	>B	tersedianya peralatan kantor dan pemeliharaan software	100 %	Tersedianya peralatan kantor dan pemeliharaan software PD	100%	9.140.000		tersedianya peralatan kantor dan pemeliharaan software	100%	10.840.000	
3	25	01	2,07		Pengadaan Barang Milik Daerah Penunjang Urusan Pemerintah Daerah										26.500.000				37.500.000	
3	25	01	2,07	05	Pengadaan Mebel	Pengembangan Sektor Ekonomi Unggulan Pendukung Pariwisata	Terwujudnya birokrasi yang akuntabel dan transparan	Kab. Pacitan, Semua Kecamatan, Semua Kelurahan	Hasil nilai evaluasi SAKIP Perangkat Daerah	>B	belanja mebel	1 paket	Tersedianya kebutuhan PD	1 paket	4.000.000		belanja mebel	1 paket	15.000.000	
3	25	01	2,07	06	Pengadaan Peralatan dan Mesin Lainnya	Pengembangan Sektor Ekonomi Unggulan Pendukung Pariwisata	Terwujudnya birokrasi yang akuntabel dan transparan	Kab. Pacitan, Semua Kecamatan, Semua Kelurahan	Hasil nilai evaluasi SAKIP Perangkat Daerah	>B	tersedianya laptop tersedianya printer	1 unit 1 unit	Tersedianya 1) laptop 2) printer	1) 1 unit 2) 1 unit	22.500.000		tersedianya laptop tersedianya printer	1 unit 1 unit	22.500.000	
3	25	01	2,08		Penyediaan Jasa Penunjang Urusan Pemerintahan Daerah										282.858.015				292.858.015	
3	25	01	2,08	01	Penyediaan Jasa Surat Menyurat	Pengembangan Sektor Ekonomi Unggulan Pendukung Pariwisata	Terwujudnya birokrasi yang akuntabel dan transparan	Kab. Pacitan, Semua Kecamatan, Semua Kelurahan	Hasil nilai evaluasi SAKIP Perangkat Daerah	>B	terlaksananya surat menyurat	1 tahun	Terlaksananya surat menyurat PD	1 tahun	2.800.500		terlaksananya surat menyurat	1 tahun	2.800.500	
3	25	01	2,08	02	Penyediaan Jasa Komunikasi, Sumber Daya Air dan Listrik	Pengembangan Sektor Ekonomi Unggulan Pendukung Pariwisata	Terwujudnya birokrasi yang akuntabel dan transparan	Kab. Pacitan, Semua Kecamatan, Semua Kelurahan	Hasil nilai evaluasi SAKIP Perangkat Daerah	>B	belanja jasa kantor	1 tahun	Tersedianya kebutuhan dasar PD	1 tahun	69.527.515		belanja jasa kantor	1 tahun	69.527.515	
3	25	01	2,08	04	Penyediaan Jasa Pelayanan Umum Kantor	Pengembangan Sektor Ekonomi Unggulan Pendukung Pariwisata	Terwujudnya birokrasi yang akuntabel dan transparan	Kab. Pacitan, Semua Kecamatan, Semua Kelurahan	Hasil nilai evaluasi SAKIP Perangkat Daerah	>B	belanja jasa asn dan non asn sewa kendaraan angkutan darat	1 tahun 10 hari	1)Tersedianya jasa ASN dan Non ASN 2)Tersedianya kendaraan angkutan darat	1) 1 tahun 2) 10 hari	210.530.000		belanja jasa asn dan non asn sewa kendaraan angkutan darat	1 tahun 10 hari	220.530.000	
3	25	01	2,09		Pemeliharaan Barang Milik Daerah Penunjang Urusan Pemerintahan Daerah										48.172.920				58.172.920	
3	25	01	2,09	01	Penyediaan Jasa Pemeliharaan, Biaya Pemeliharaan dan Pajak Kendaraan Perorangan Dinas atau Kendaraan Dinas Jabatan	Pengembangan Sektor Ekonomi Unggulan Pendukung Pariwisata	Terwujudnya birokrasi yang akuntabel dan transparan	Kab. Pacitan, Semua Kecamatan, Semua Kelurahan	Hasil nilai evaluasi SAKIP Perangkat Daerah	>B	belanja barang jasa kantor, pemeliharaan	100 %	Tersedianya kebutuhan PD dan Pemeliharaan	100%	46.372.920		belanja barang jasa kantor, pemeliharaan	100%	46.372.920	
3	25	01	2,09	10	Pemeliharaan/Rehabilit asi Sarana dan Prasarana Gedung Kantor atau Bangunan Lainnya	Pengembangan Sektor Ekonomi Unggulan Pendukung Pariwisata	Terwujudnya birokrasi yang akuntabel dan transparan	Kab. Pacitan, Semua Kecamatan, Semua Kelurahan	Hasil nilai evaluasi SAKIP Perangkat Daerah	>B	upah pekerja upah pekerja pindah kantor	20 hari 10 hari	Terbayarnya upah pekerja dan upah pekerja pindah kantor	1) 20 hari 2) 10 hari	1.800.000		upah pekerja upah pekerja pindah kantor	20 hari 10 hari	11.800.000	
3	25	03			PROGRAM PENGELOLAAN PERIKANAN TANGKAP										990.800.000				3.380.000.000	
3	25	03	2,01		Pengelolaan Penangkapan Ikan di Wilayah Sungai, Danau, Waduk, Rawa, dan Genangan Air Lainnya yang dapat Diusahakan dalam 1 (satu) Daerah Kabupaten/ Kota										106.280.000				2.570.000.000	
3	25	03	2,01	03	Penjaminan Ketersediaan Sarana Usaha Perikanan Tangkap	Pengembangan Sektor Ekonomi Unggulan Pendukung Pariwisata	Meningkatnya Produksi Perikanan	Kab. Pacitan, Semua Kecamatan, Semua Kelurahan	Produksi Perikanan Kelompok Nelayan (ton)	11.330 ton	Paket fasilitasi sarana operasional (bibit ikan/pakan penyu/ papan larangan	3 Paket	Tersedianya bibit ikan, pakan penyu dan papan larangan	3 paket	106.280.000		Paket fasilitasi sarana operasional (bibit ikan/pakan penyu/ papan larangan	3 Paket	1.750.000.000	
3	25	03	2,02		Pemberdayaan Nelayan Kecil dalam Daerah Kabupaten/Kota										519.520.000				250.000.000	
3	25	03	2,02	01	Pengembangan Kapasitas Nelayan Kecil	Pengembangan Sektor Ekonomi Unggulan Pendukung Pariwisata	Meningkatnya Produksi Perikanan	Kab. Pacitan, Semua Kecamatan, Semua Kelurahan	Produksi Perikanan Kelompok Nelayan (ton)	11.330 ton	Jumlah nelayan kecil yang mendapatkan sosialisasi dan pelatihan teknis	150 orang	Terlaksananya sosialisasi dan pelatihan teknis nelayan	150 orang	439.520.000		Jumlah nelayan kecil yang mendapatkan sosialisasi dan pelatihan teknis	150 orang	150.000.000	
											Jumlah KUB penerima bantuan sarana perikanan tangkap	8 KUB	terlaksananya bantuan sarana perikanan tangkap	8 KUB			Jumlah KUB penerima bantuan sarana perikanan tangkap	8 KUB		

Kode					Urusan/ Bidang Urusan Pemerintahan Daerah Dan Program/ Kegiatan	Prioritas Daerah	Sasaran Daerah	Lokasi	Rencana Tahun 2022						Pagu Indikatif (Rp.)	Catatan Penting	Prakiraan Maju Terencana Tahun 2023			Keterangan
									Capaian Program		Keluaran Sub Kegiatan		Hasil Kegiatan				Keluaran Sub Kegiatan		Pagu Indikatif (Rp.)	Prioritas Pembangunan Nasional
									Tolok Ukur	Target	Tolok Ukur	Target	Tolok Ukur	Target			Tolok Ukur	Target		
3	25	03	2,02	02	Pelaksanaan Fasilitasi Pembentukan dan Pengembangan Kelembagaan Nelayan Kecil	Pengembangan Sektor Ekonomi Unggulan Pendukung Pariwisata	Meningkatnya Produksi Perikanan	Kab. Pacitan, Semua Kecamatan, Semua Kelurahan	Produksi Perikanan Kelompok Nelayan (ton)	11.330 ton	Jumlah kelembagaan nelayan kecil yang terfasilitasi	40 KUB	Terlaksananya fasilitasi kepada nelayan	40 KUB	80.000.000		Jumlah kelembagaan nelayan kecil yang terfasilitasi	40 KUB	100.000.000	
3	25	03	2,03		Pengelolaan dan Penyelenggaraan Tempat Pelelangan Ikan (TPI)										365.000.000				560.000.000	
3	25	03	2,03	02	Pelayanan Penyelenggaraan Tempat Pelelangan Ikan (TPI)	Pengembangan Sektor Ekonomi Unggulan Pendukung Pariwisata	Meningkatnya Produksi Perikanan	Kab. Pacitan, Semua Kecamatan, Semua Kelurahan	Produksi Perikanan Kelompok Nelayan (ton)	11.330 ton	jumlah TPI yang mendapatkan biaya operasional	5 TPI	Tersedianya biaya operasional TPI	5 TPI	365.000.000		jumlah TPI yang mendapatkan biaya operasional	5 TPI	560.000.000	
3	25	04			PROGRAM PENGELOLAAN PERIKANAN BUDIDAYA										905.000.000				0	
3	25	04	2,02		Pemberdayaan Pembudi Daya Ikan Kecil										363.927.000				0	
3	25	04	2,02	03	Pelaksanaan Fasilitasi Bantuan Pendanaan, Bantuan Pembiayaan, Kemitraan Usaha	Pengembangan Sektor Ekonomi Unggulan Pendukung Pariwisata	Meningkatnya Produksi Perikanan	Kab. Pacitan, Semua Kecamatan, Semua Kelurahan	Produksi Perikanan Budidaya (ton)	2.266,38 ton	Jumlah kelompok yang menerima paket bantuan	40 kelompok	terlaksananya pemberian bantuan bagi pembudidaya ikan	40 kelompok	343.700.000		Jumlah kelompok yang menerima paket bantuan	40 kelompok	0	
3	25	04	2,02	04	Pemberian Pendampingan, Kemudahanan Akses Ilmu Pengetahuan, Teknologi dan Informasi, serta Penyelenggaraan Pendidikan dan Pelatihan	Pengembangan Sektor Ekonomi Unggulan Pendukung Pariwisata	Meningkatnya Produksi Perikanan	Kab. Pacitan, Semua Kecamatan, Semua Kelurahan	Produksi Perikanan Budidaya (ton)	2.266,38 ton	Jumlah pembudidaya yang terbina	60 orang	terlaksananya pembinaan kelompok pembudidaya	60 orang	20.227.000		Jumlah pembudidaya yang terbina	60 orang	0	
3	25	04	2,04		Pengelolaan Pembudidayaan Ikan										541.073.000				0	
3	25	04	2,04	02	Penyediaan Prasarana Pembudidayaan Ikan dalam 1 (satu) Daerah Kabupaten/Kota	Pengembangan Sektor Ekonomi Unggulan Pendukung Pariwisata	Meningkatnya Produksi Perikanan	Kab. Pacitan, Semua Kecamatan, Semua Kelurahan	Produksi Perikanan Budidaya (ton)	2.266,38 ton	Penyediaan sarana dan prasarana pembudidaya, pembenih ikan dan BBI	5 Paket	Tersedianya sarana dan prasarana pembudidaya dan pembenih ikan	5 paket	400.000.000		Penyediaan sarana dan prasarana pembudidaya, pembenih ikan dan BBI	5 Paket	0	
3	25	04	2,04	04	Pengelolaan Kesehatan Ikan dan Lingkungan Budidaya dalam 1 (satu) Daerah Kabupaten/Kota	Pengembangan Sektor Ekonomi Unggulan Pendukung Pariwisata	Meningkatnya Produksi Perikanan	Kab. Pacitan, Semua Kecamatan, Semua Kelurahan	Produksi Perikanan Budidaya (ton)	2.266,38 ton	Pengadaan alat laboratorium	1 Paket	tersedianya sarana laboratorium	1 paket	85.000.000		Pengadaan alat laboratorium	1 Paket	0	
3	25	04	2,04	05							Jumlah pembudidaya ikan yang terlatih	40 Kelompok	terlaksananya pelatihan kelompok pembudidaya	40 kelompok			Jumlah pembudidaya ikan yang terlatih	40 Kelompok		
					Pembinaan dan Pemantauan Pembudidayaan Ikan di Darat	Pengembangan Sektor Ekonomi Unggulan Pendukung Pariwisata	Meningkatnya Produksi Perikanan	Kab. Pacitan, Semua Kecamatan, Semua Kelurahan	Produksi Perikanan Budidaya (ton)	2.266,38 ton	Jumlah kelompok yang mengikuti bintek (BBI)	25 Kelompok	terbinanya kelompok pembudidaya	25 kelompok	56.073.000		Jumlah kelompok yang mengikuti bintek (BBI)	25 Kelompok	0	
3	25	06			PROGRAM PENGOLAHAN DAN PEMASARAN HASIL PERIKANAN										554.200.000				1.350.000.000	
3	25	06	2,01		Penerbitan Tanda Daftar Usaha Pengolahan Hasil Perikanan Bagi Usaha Skala Mikro dan Kecil										66.160.000				0	
3	25	06	2,01	01	Penyediaan Data dan Informasi Usaha Pemasaran dan Pengolahan Hasil Perikanan dalam 1 (satu) Daerah Kabupaten/Kota	Pengembangan Sektor Ekonomi Unggulan Pendukung Pariwisata	Meningkatnya Mutu dan Nilai Tambah Hasil Perikanan	Kab. Pacitan, Semua Kecamatan, Semua Kelurahan	Produksi Produk Olahan Perikanan	1.493 ton	survey harga pasar dan peredaran ikan	1 tahun	Terlaksananya survey harga pasar dan peredaran ikan	1 tahun	66.160.000		survey harga pasar dan peredaran ikan	1 tahun	0	
3	25	06	2,02		Pembinaan Mutu dan Keamanan Hasil Perikanan Bagi Usaha Pengolahan dan Pemasaran Skala Mikro dan Kecil										184.120.000				500.000.000	
3	25	06	2,02	01	Pelaksanaan Bimbingan dan Penerapan Persyaratan atau Standar pada Usaha Pengolahan dan Pemasaran Skala Mikro dan Kecil	Pengembangan Sektor Ekonomi Unggulan Pendukung Pariwisata	Meningkatnya Mutu dan Nilai Tambah Hasil Perikanan	Kab. Pacitan, Semua Kecamatan, Semua Kelurahan	Produksi Produk Olahan Perikanan	1.493 ton	jumlah produk perikanan yang teruji laboratorium terlaksananya Pelatihan pengolahan	60 sampel/tahun 90 orang	1)Terlaksananya uji laboratorium produk perikanan 2) Terlaksananya pelatihan	1) 60 sampel/tahun 2) 90 orang	184.120.000		jumlah produk perikanan yang teruji laboratorium terlaksananya Pelatihan pengolahan	60 sampel/tahun 90 orang	500.000.000	
3	25	06	2,03		Penyediaan dan Penyaluran Bahan Baku Industri Pengolahan Ikan dalam 1 (satu) Daerah Kabupaten/ Kota										303.920.000				850.000.000	

Kode					Urusan/ Bidang Urusan Pemerintahan Daerah Dan Program/ Kegiatan	Prioritas Daerah	Sasaran Daerah	Lokasi	Rencana Tahun 2022							Catatan Penting	Prakiraan Maju Terencana Tahun 2023			Keterangan
									Capaian Program		Keluaran Sub Kegiatan		Hasil Kegiatan		Pagu Indikatif (Rp.)		Keluaran Sub Kegiatan		Pagu Indikatif (Rp.)	Prioritas Pembangunan Nasional
									Tolok Ukur	Target	Tolok Ukur	Target	Tolok Ukur	Target			Tolok Ukur	Target		
3	25	06	2,03	01	Peningkatan Ketersediaan Ikan untuk Konsumsi dan Usaha Pengolahan dalam 1 (satu) Daerah Kabupaten/Kota	Pengembangan Sektor Ekonomi Unggulan Pendukung Pariwisata	Meningkatnya Mutu dan Nilai Tambah Hasil Perikanan	Kab. Pacitan, Semua Kecamatan, Semua Kelurahan	Produksi Produk Olahan Perikanan	1.493 ton	jumlah promosi	2 kali	Terlaksanaya promosi hasil produk perikanan	2 kali	127.760.000		jumlah promosi	2 kali	600.000.000	
3	25	06	2,03	02	Pemberian Fasilitas bagi Pelaku Usaha Perikanan Skala Mikro dan Kecil dalam 1 (satu) Daerah Kabupaten/Kota	Pengembangan Sektor Ekonomi Unggulan Pendukung Pariwisata	Meningkatnya Mutu dan Nilai Tambah Hasil Perikanan	Kab. Pacitan, Semua Kecamatan, Semua Kelurahan	Produksi Produk Olahan Perikanan	1.493 ton	sarana pengolahan pendampingan SHAT temu usaha	4 kelompok 100 sertifikat 120 orang	terlaksanya penyaluran bantuan, pendampingan SHAT dan temu usaha	4 kelompok 100 sertifikat 120 orang	176.160.000		sarana pengolahan pendampingan SHAT temu usaha	4 kelompok 100 sertifikat 120 orang	250.000.000	
														TOTAL	7.347.829.814				7.930.713.221	

Program dan Kegiatan Perangkat Daerah
Kabupaten Pacitan
Tahun 2022

Unit Organisasi : 3.27.0.00.0.00.01.00 Dinas Pertanian
Sub Unit Organisasi : 3.27.0.00.0.00.01.00 Dinas Pertanian

Kode					Urusan/ Bidang Urusan Pemerintahan Daerah Dan Program/ Kegiatan	Prioritas Daerah	Sasaran Daerah	Lokasi	Rencana Tahun 2022							Catatan Penting	Prakiraan Maju Terencana Tahun 2023			Keterangan
									Capaian Program		Keluaran Sub Kegiatan		Hasil Kegiatan		Pagu Indikatif (Rp.)		Keluaran Sub Kegiatan		Pagu Indikatif (Rp.)	Prioritas Pembangunan Nasional
									Tolok Ukur	Target	Tolok Ukur	Target	Tolok Ukur	Target			Tolok Ukur	Target		
3					URUSAN PEMERINTAHAN PILIHAN															
3	27				URUSAN PEMERINTAHAN BIDANG PERTANIAN										35.750.790.709				30.840.790.709	
3	27	1			PROGRAM PENUNJANG URUSAN PEMERINTAHAN DAERAH KABUPATEN/KOTA										15.791.674.709				15.791.674.709	
3	27	1	2:01		Perencanaan, Penganggaran, dan Evaluasi Kinerja Perangkat Daerah										35.000.000				35.000.000	
3	27	1	2:01	1	Penyusunan Dokumen Perencanaan Perangkat Daerah	Layanan Prima berbasis Teknologi Informasi	Meningkatnya kualitas SDM aparatur untuk tata kelola pemerintahan yg bersih, efektif dan akuntabel berbasis e-goverment	Kab. Pacitan	Hasil Nilai Evaluasi SAKIP Perangkat Daerah	>B	Jumlah Dokumen Perencanaan Perangkat Daerah	6 Dokumen	Terlaksananya perencanaan dan penganggaran PD	100%	20.000.000		Jumlah Dokumen Perencanaan Perangkat Daerah	6 Dokumen	20.000.000	
3	27	1	2:01	7	Evaluasi Kinerja Perangkat Daerah	Layanan Prima berbasis Teknologi Informasi	Meningkatnya kualitas SDM aparatur untuk tata kelola pemerintahan yg bersih, efektif dan akuntabel berbasis e-goverment	Kab. Pacitan	Hasil Nilai Evaluasi SAKIP Perangkat Daerah	>B	Jumlah Dokumen Laporan Capaian Kinerja Perangkat Daerah	4 Dokumen	Terlaksananya monitoring dan evaluasi kinerja PD	100%	15.000.000		Jumlah Dokumen Laporan Capaian Kinerja Perangkat Daerah	4 Dokumen	15.000.000	
3	27	1	2:02		Administrasi Keuangan Perangkat Daerah										13.684.975.709				13.657.075.709	
3	27	1	2:02	1	Penyediaan Gaji dan Tunjangan ASN	Layanan Prima berbasis Teknologi Informasi	Meningkatnya kualitas SDM aparatur untuk tata kelola pemerintahan yg bersih, efektif dan akuntabel berbasis e-goverment	Kab. Pacitan	Hasil Nilai Evaluasi SAKIP Perangkat Daerah	>B	Jumlah Dokumen Keuangan Perangkat Daerah	2 Dokumen	Terlaksananya administrasi keuangan PD	100%	13.559.791.709		Jumlah Dokumen Keuangan Perangkat Daerah	2 Dokumen	13.559.791.709	
3	27	1	2:02	2	Penyediaan Administrasi Pelaksanaan Tugas ASN	Layanan Prima berbasis Teknologi Informasi	Meningkatnya kualitas SDM aparatur untuk tata kelola pemerintahan yg bersih, efektif dan akuntabel berbasis e-goverment	Kab. Pacitan	Hasil Nilai Evaluasi SAKIP Perangkat Daerah	>B	Jumlah Dokumen Keuangan Perangkat Daerah	8 Dokumen	Terlaksananya administrasi keuangan PD	200%	125.184.000		Jumlah Dokumen Keuangan Perangkat Daerah	8 Dokumen	97.284.000	
3	27	1	2:06		Administrasi Umum Perangkat Daerah										560.689.100				560.688.900	
3	27	1	2:06	1	Penyediaan Komponen Instalasi Listrik/Penerangan Bangunan Kantor	Layanan Prima berbasis Teknologi Informasi	Meningkatnya kualitas SDM aparatur untuk tata kelola pemerintahan yg bersih, efektif dan akuntabel berbasis e-goverment	Kab. Pacitan	Hasil Nilai Indeks Kepuasan Masyarakat IKM Perangkat Daerah	>B	Jumlah aktivitas/operasional rutin yang dilaksanakan PD	12 Kali	Terlaksananya belanja pegawai, barang/jasa, dan modal	100%	16.484.000		Jumlah aktivitas/operasional rutin yang dilaksanakan PD	12 Kali	16.484.000	
3	27	1	2:06	2	Penyediaan Peralatan dan Perlengkapan Kantor	Layanan Prima berbasis Teknologi Informasi	Meningkatnya kualitas SDM aparatur untuk tata kelola pemerintahan yg bersih, efektif dan akuntabel berbasis e-goverment	Kab. Pacitan	Hasil Nilai Indeks Kepuasan Masyarakat IKM Perangkat Daerah	>B	Jumlah aktivitas/operasional rutin yang dilaksanakan PD	12 Kali	Terlaksananya belanja pegawai, barang/jasa, dan modal	100%	283.639.000		Jumlah aktivitas/operasional rutin yang dilaksanakan PD	12 Kali	283.634.000	

Kode					Urusan/ Bidang Urusan Pemerintahan Daerah Dan Program/ Kegiatan	Prioritas Daerah	Sasaran Daerah	Lokasi	Rencana Tahun 2022							Catatan Penting	Prakiraan Maju Terencana Tahun 2023			Keterangan
									Capaian Program		Keluaran Sub Kegiatan		Hasil Kegiatan		Pagu Indikatif (Rp.)		Keluaran Sub Kegiatan		Pagu Indikatif (Rp.)	Prioritas Pembangunan Nasional
									Tolok Ukur	Target	Tolok Ukur	Target	Tolok Ukur	Target			Tolok Ukur	Target		
3	27	1	2:06	3	Penyediaan Peralatan Rumah Tangga	Layanan Prima berbasis Teknologi Informasi	Meningkatnya kualitas SDM aparatur untuk tata kelola pemerintahan yg bersih, efektif dan akuntabel berbasis e-goverment	Kab. Pacitan	Hasil Nilai Indeks Kepuasan Masyarakat IKM Perangkat Daerah	>B	Pemenuhan belanja pegawai, barang/jasa, dan modal	12 Bulan	Terlaksananya belanja pegawai, barang/jasa, dan modal	100%	28.208.100		Pemenuhan belanja pegawai, barang/jasa, dan modal	12 Bulan	28.208.100	
3	27	1	2:06	4	Penyediaan Bahan Logistik Kantor	Layanan Prima berbasis Teknologi Informasi	Meningkatnya kualitas SDM aparatur untuk tata kelola pemerintahan yg bersih, efektif dan akuntabel berbasis e-goverment	Kab. Pacitan	Hasil Nilai Indeks Kepuasan Masyarakat IKM Perangkat Daerah	>B	Pemenuhan belanja pegawai, barang/jasa, dan modal	12 Bulan	Terlaksananya belanja pegawai, barang/jasa, dan modal	100%	7.212.000		Pemenuhan belanja pegawai, barang/jasa, dan modal	12 Bulan	7.216.800	
3	27	1	2:06	9	Penyelenggaraan Rapat Koordinasi dan Konsultasi SKPD	Layanan Prima berbasis Teknologi Informasi	Meningkatnya kualitas SDM aparatur untuk tata kelola pemerintahan yg bersih, efektif dan akuntabel berbasis e-goverment	Kab. Pacitan	Hasil Nilai Indeks Kepuasan Masyarakat IKM Perangkat Daerah	>B	Pemenuhan belanja pegawai, barang/jasa, dan modal	12 Bulan	Terlaksananya belanja pegawai, barang/jasa, dan modal	100%	225.146.000		Pemenuhan belanja pegawai, barang/jasa, dan modal	12 Bulan	225.146.000	
3	27	1	2:07		Pengadaan Barang Milik Daerah Penunjang Urusan Pemerintah Daerah										179.148.000				179.148.000	
3	27	1	2:07	5	Pengadaan Mebel	Layanan Prima berbasis Teknologi Informasi	Meningkatnya kualitas SDM aparatur untuk tata kelola pemerintahan yg bersih, efektif dan akuntabel berbasis e-goverment	Kab. Pacitan	Hasil Nilai Indeks Kepuasan Masyarakat IKM Perangkat Daerah	>B	Pemenuhan belanja pegawai, barang/jasa, dan modal	12 Bulan	Terlaksananya pengadaan barang milik daerah	100%	179.148.000		Pemenuhan belanja pegawai, barang/jasa, dan modal	12 Bulan	179.148.000	
3	27	1	2:08		Penyediaan Jasa Penunjang Urusan Pemerintahan Daerah										1.032.108.100				1.060.008.300	
3	27	1	2:08	1	Penyediaan Jasa Surat Menyurat	Layanan Prima berbasis Teknologi Informasi	Meningkatnya kualitas SDM aparatur untuk tata kelola pemerintahan yg bersih, efektif dan akuntabel berbasis e-goverment	Kab. Pacitan	Hasil Nilai Indeks Kepuasan Masyarakat IKM Perangkat Daerah	>B	Pemenuhan belanja pegawai, barang/jasa, dan modal	12 Bulan	Terlaksananya Penyediaan Jasa Penunjang Urusan Pemerintahan Daera	100%	20.303.300		Pemenuhan belanja pegawai, barang/jasa, dan modal	12 Bulan	20.303.300	
3	27	1	2:08	2	Penyediaan Jasa Komunikasi, Sumber Daya Air dan Listrik	Layanan Prima berbasis Teknologi Informasi	Meningkatnya kualitas SDM aparatur untuk tata kelola pemerintahan yg bersih, efektif dan akuntabel berbasis e-goverment	Kab. Pacitan	Hasil Nilai Indeks Kepuasan Masyarakat IKM Perangkat Daerah	>B	Pemenuhan belanja pegawai, barang/jasa, dan modal	12 Bulan	Terlaksananya Penyediaan Jasa Penunjang Urusan Pemerintahan Daera	100%	262.634.800		Pemenuhan belanja pegawai, barang/jasa, dan modal	12 Bulan	245.295.000	
3	27	1	2:08	3	Penyediaan Jasa Peralatan dan Perlengkapan Kantor	Layanan Prima berbasis Teknologi Informasi	Meningkatnya kualitas SDM aparatur untuk tata kelola pemerintahan yg bersih, efektif dan akuntabel berbasis e-goverment	Kab. Pacitan	Hasil Nilai Indeks Kepuasan Masyarakat IKM Perangkat Daerah	>B	Pemenuhan belanja pegawai, barang/jasa, dan modal	12 Bulan	Terlaksananya Penyediaan Jasa Penunjang Urusan Pemerintahan Daera	100%	44.770.000		Pemenuhan belanja pegawai, barang/jasa, dan modal	12 Bulan	84.010.000	

Kode					Urusan/ Bidang Urusan Pemerintahan Daerah Dan Program/ Kegiatan	Prioritas Daerah	Sasaran Daerah	Lokasi	Rencana Tahun 2022							Catatan Penting	Prakiraan Maju Terencana Tahun 2023			Keterangan
									Capaian Program		Keluaran Sub Kegiatan		Hasil Kegiatan		Pagu Indikatif (Rp.)		Keluaran Sub Kegiatan		Pagu Indikatif (Rp.)	Prioritas Pembangunan Nasional
									Tolok Ukur	Target	Tolok Ukur	Target	Tolok Ukur	Target			Tolok Ukur	Target		
3	27	1	2:08	4	Penyediaan Jasa Pelayanan Umum Kantor	Layanan Prima berbasis Teknologi Informasi	Meningkatnya kualitas SDM aparatur untuk tata kelola pemerintahan yg bersih, efektif dan akuntabel berbasis e-goverment	Kab. Pacitan	Hasil Nilai Indeks Kepuasan Masyarakat IKM Perangkat Daerah	>B	Pemenuhan belanja pegawai, barang/jasa, dan modal	12 Bulan	Terlaksananya Penyediaan Jasa Penunjang Urusan Pemerintahan Daera	100%	704.400.000		Pemenuhan belanja pegawai, barang/jasa, dan modal	12 Bulan	710.400.000	
3	27	1	2:09		Pemeliharaan Barang Milik Daerah Penunjang Urusan Pemerintahan Daerah										299.753.800				299.753.800	
3	27	1	2:09	1	Penyediaan Jasa Pemeliharaan, Biaya Pemeliharaan dan Pajak Kendaraan Perorangan Dinas atau Kendaraan Dinas Jabatan	Layanan Prima berbasis Teknologi Informasi	Meningkatnya kualitas SDM aparatur untuk tata kelola pemerintahan yg bersih, efektif dan akuntabel berbasis e-goverment	Kab. Pacitan	Hasil Nilai Indeks Kepuasan Masyarakat IKM Perangkat Daerah	>B	Jumlah aset yang dikelola	5 Unit	Terlaksananya Pemeliharaan barang milik daerah	100%	154.891.800		Jumlah aset yang dikelola	5 Unit	154.891.800	
3	27	1	2:09	7	Pemeliharaan Aset Tetap Lainnya	Layanan Prima berbasis Teknologi Informasi	Meningkatnya kualitas SDM aparatur untuk tata kelola pemerintahan yg bersih, efektif dan akuntabel berbasis e-goverment	Kab. Pacitan	Hasil Nilai Indeks Kepuasan Masyarakat IKM Perangkat Daerah	>B	Jumlah aset yang dikelola	3 Unit	Terlaksananya Pemeliharaan barang milik daerah	100%	-		Jumlah aset yang dikelola	3 Unit	-	
3	27	1	2:09	10	Pemeliharaan/Rehabilitasi Sarana dan Prasarana Gedung Kantor atau Bangunan Lainnya	Layanan Prima berbasis Teknologi Informasi	Meningkatnya kualitas SDM aparatur untuk tata kelola pemerintahan yg bersih, efektif dan akuntabel berbasis e-goverment	Kab. Pacitan	Hasil Nilai Indeks Kepuasan Masyarakat IKM Perangkat Daerah	>B	Jumlah aset yang dikelola	15 Unit	Terlaksananya Pemeliharaan barang milik daerah	100%	144.862.000		Jumlah aset yang dikelola	15 Unit	144.862.000	
3	27	2			PROGRAM PENYEDIAAN DAN PENGEMBANGAN SARANA PERTANIAN										7.337.833.000				7.395.833.000	
3	27	2	2:01		Pengawasan Penggunaan Sarana Pertanian										4.098.945.000				4.590.945.000	
3	27	2	2:01	1	Pengawasan Penggunaan Sarana Pendukung Pertanian sesuai dengan Komoditas, Teknologi dan Spesifik Lokasi	Pembangunan sektor ekonomi unggulan pendukung pariwisata	Meningkatnya ekonomi masyarakat utamanya kinerja sektor pertanian yang mendukung pariwisata	12 Kecamatan	Persentase peningkatan kelompok yang mendapatkan sarana tanaman pangan dan perkebunan	50%	Jumlah kelompok yang memanfaatkan sarana pertanian	20 Kelompok	Jumlah kelompok pengguna sarana pendukung pertanian dan perkebunan	100%	1.998.445.000		Jumlah kelompok yang memanfaatkan sarana pertanian	20 Kelompok	665.000.000	
3	27	2	2:01	2	Pendampingan Penggunaan Sarana Pendukung Pertanian	Pembangunan sektor ekonomi unggulan pendukung pariwisata	Meningkatnya ekonomi masyarakat utamanya kinerja sektor pertanian yang mendukung pariwisata	12 Kecamatan	Persentase peningkatan kelompok yang mendapatkan sarana tanaman pangan dan perkebunan	50%	Jumlah kelompok yang mendapatkan pembinaan	20 Kelompok	Terlaksananya pengawasan dan pendampingan sarana produksi pertanian	100%	2.100.500.000		Jumlah kelompok yang mendapatkan pembinaan	20 Kelompok	3.925.945.000	
3	27	2	2:02		Pengelolaan Sumber Daya Genetik (SDG) Hewan, Tumbuhan, dan Mikro Organisme Kewenangan Kabupaten/Kota										2.044.190.000				1.149.000.000	

Kode					Urusan/ Bidang Urusan Pemerintahan Daerah Dan Program/ Kegiatan	Prioritas Daerah	Sasaran Daerah	Lokasi	Rencana Tahun 2022							Catatan Penting	Prakiraan Maju Terencana Tahun 2023			Keterangan
									Capaian Program		Keluaran Sub Kegiatan		Hasil Kegiatan		Pagu Indikatif (Rp.)		Keluaran Sub Kegiatan		Pagu Indikatif (Rp.)	Prioritas Pembangunan Nasional
									Tolok Ukur	Target	Tolok Ukur	Target	Tolok Ukur	Target			Tolok Ukur	Target		
	27	2	2:02	2	Peningkatan Kualitas SDG Hewan/Tanaman	Pembangunan sektor ekonomi unggulan pendukung pariwisata	Meningkatnya ekonomi masyarakat utamanya kinerja sektor pertanian yang mendukung pariwisata	Tegalombo, Nawangan, Pringkuku, Pacitan	Persentase peningkatan kelompok yang mendapatkan sarana peternakan	30%	Jumlah kelompok yang mendapat manfaat	20 Kelompok	Peningkatan populasi ternak	3,09	1.190.190.000		Jumlah kelompok yang mendapat manfaat	20 Kelompok	830.000.000	
3	27	2	2:02	3	Pemanfaatan SDG Hewan/Tanaman	Pembangunan sektor ekonomi unggulan pendukung pariwisata	Meningkatnya ekonomi masyarakat utamanya kinerja sektor pertanian yang mendukung pariwisata	Pringkuku, Pacitan, Kebonagung, Nawangan, Bandar, Tegalombo, Tulakan, Ngadirojo	Persentase peningkatan kelompok yang mendapatkan sarana tanaman pangan dan hortikultura	30%	Jumlah kelompok yang mendapat manfaat	15 kelompok	Luas areal tanam pangan dan hortikultura unggulan	50 ha	854.000.000		Jumlah kelompok yang mendapat manfaat	15 kelompok	319.000.000	
3	27	2	2:04		Pengawasan Obat Hewan di Tingkat Pengecer										10.888.000				10.888.000	
3	27	2	2:04	1	Pemeriksaan Mutu, Khasiat dan Keamanan Peredaran Obat Hewan	Pembangunan sektor ekonomi unggulan pendukung pariwisata	Meningkatnya ekonomi masyarakat utamanya kinerja sektor pertanian yang mendukung pariwisata	Kab. Pacitan	Persentase peningkatan kelompok yang mendapatkan sarana peternakan	30%	Jumlah sample yang di uji	5000 Sampel	Persentase pengecer yang dipantau	75%	10.888.000		Jumlah sample yang di uji	5000 Sampel	10.888.000	
3	27	2	2:06		Penyediaan Benih/Bibit Ternak dan Hijauan Pakan Ternak yang Sumbernya dalam 1 (satu) Daerah Kabupaten/Kota Lain										1.183.810.000				1.645.000.000	
3	27	2	2:06	1	Pengadaan Benih/Bibit Ternak yang Sumbernya dari Daerah Kabupaten/Kota Lain	Pembangunan sektor ekonomi unggulan pendukung pariwisata	Meningkatnya ekonomi masyarakat utamanya kinerja sektor pertanian yang mendukung pariwisata	Kab. Pacitan	Persentase peningkatan kelompok yang mendapatkan sarana peternakan	30%	Jumlah penyediaan benih/bibit ternak jumlah penyediaan hijauan pakan ternak	33 ST 228.640 btg	Jumlah budidaya ternak sesuai GFP (Good Farming Practices)	10	1.183.810.000		Jumlah penyediaan benih/bibit ternak jumlah penyediaan hijauan pakan ternak	33 ST 228.640 btg	1.645.000.000	
3	27	3			PROGRAM PENYEDIAAN DAN PENGEMBANGAN PRASARANA PERTANIAN										11.032.783.000				6.731.783.000	
3	27	3	2:01		Pengembangan Prasarana Pertanian										500.005.310				500.005.310	
3	27	3	2:01	2	Penyusunan Peta Lahan Pertanian Pangan Berkelanjutan/LP2B	Pembangunan sektor ekonomi unggulan pendukung pariwisata	Meningkatnya ekonomi masyarakat utamanya kinerja sektor pertanian yang mendukung pariwisata	Kab. Pacitan	Prasarana pertanian yang digunakan	80%	Penyusunan Peta Lahan Pertanian Pangan Berkelanjutan/LP 2B	1 Dokumen	Jumlah dokumen LP2B yang tersusun	1 Dokumen	500.005.310		Penyusunan Peta Lahan Pertanian Pangan Berkelanjutan/LP2 B	1 Dokumen	500.005.310	
3	27	3	2:02		Pembangunan Prasarana Pertanian										10.532.777.690				6.231.777.690	
3	27	3	2:02	1	Pembangunan, Rehabilitasi dan Pemeliharaan Jaringan Irigasi Usaha Tani	Pembangunan sektor ekonomi unggulan pendukung pariwisata	Meningkatnya ekonomi masyarakat utamanya kinerja sektor pertanian yang mendukung pariwisata	Kab. Pacitan	Prasarana pertanian yang digunakan	80%	Jumlah jaringan irigasi usaha tani yang dibangun/direhab	22 Unit	Persentase peningkatan prasarana pertanian	10%	2.352.500.000		Jumlah jaringan irigasi usaha tani yang dibangun/direhab	22 Unit	812.500.000	
3	27	3	2:02	3	Pembangunan, Rehabilitasi dan Pemeliharaan Jalan Usaha Tani	Pembangunan sektor ekonomi unggulan pendukung pariwisata	Meningkatnya ekonomi masyarakat utamanya kinerja sektor pertanian yang mendukung pariwisata	Kab. Pacitan	Prasarana pertanian yang digunakan	80%	Jumlah jalan usaha tani yang dibangun/direhab	40 Unit	Persentase peningkatan prasarana pertanian	10%	3.070.245.018		Jumlah jalan usaha tani yang dibangun/direhab	40 Unit	907.245.018	

Kode					Urusan/ Bidang Urusan Pemerintahan Daerah Dan Program/ Kegiatan	Prioritas Daerah	Sasaran Daerah	Lokasi	Rencana Tahun 2022							Catatan Penting	Prakiraan Maju Terencana Tahun 2023			Keterangan
									Capaian Program		Keluaran Sub Kegiatan		Hasil Kegiatan		Pagu Indikatif (Rp.)		Keluaran Sub Kegiatan		Pagu Indikatif (Rp.)	Prioritas Pembangunan Nasional
									Tolok Ukur	Target	Tolok Ukur	Target	Tolok Ukur	Target			Tolok Ukur	Target		
3	27	3	2:02	4	Pembangunan, Rehabilitasi dan Pemeliharaan DAM Parit	Pembangunan sektor ekonomi unggulan pendukung pariwisata	Meningkatnya ekonomi masyarakat utamanya kinerja sektor pertanian yang mendukung pariwisata	Kab. Pacitan	Prasarana pertanian yang digunakan	80%	Jumlah dam parit yang dibangun/direhab	15 Unit	Persentase peningkatan prasarana pertanian	10%	1.623.249.672		Jumlah dam parit yang dibangun/direhab	15 Unit	1.025.249.672	
3	27	3	2:02	9	Pembangunan, Rehabilitasi dan Pemeliharaan Prasarana Pertanian Lainnya	Pembangunan sektor ekonomi unggulan pendukung pariwisata	Meningkatnya ekonomi masyarakat utamanya kinerja sektor pertanian yang mendukung pariwisata	Kab. Pacitan	Prasarana pertanian yang digunakan	80%	Jumlah irigasi tanah dangkal, DAM parit dan prasarana lain yang dibangun	15 Unit	Persentase peningkatan prasarana pertanian	10%	3.486.783.000		Jumlah irigasi tanah dangkal, DAM parit dan prasarana lain yang dibangun	15 Unit	3.486.783.000	
3	27	4			PROGRAM PENGENDALIAN KESEHATAN HEWAN DAN KESEHATAN MASYARAKAT VETERINER										215.000.000				215.000.000	
3	27	4	2:01		Penjaminan Kesehatan Hewan, Penutupan dan Pembukaan Daerah Wabah Penyakit Hewan Menular Dalam Daerah Kabupaten/Kota										100.000.000				100.000.000	
3	27	4	2:01	1	Pengendalian dan Penanggulangan Penyakit Hewan dan Zoonosis	Pembangunan sektor ekonomi unggulan pendukung pariwisata	Meningkatnya ekonomi masyarakat utamanya kinerja sektor pertanian yang mendukung pariwisata	12 Kecamatan	Persentase penurunan kejadian dan jumlah kasus penyakit hewan menular	89%	Jumlah pelayanan kesehatan ternak	1500 ekor	Persentase status kesehatan ternak	90%	100.000.000		Jumlah pelayanan kesehatan ternak	1500 ekor	100.000.000	
3	27	4	2:03		Pengelolaan Pelayanan Jasa Laboratorium dan Jasa Medik Veteriner dalam Daerah Kabupaten/Kota										75.000.000				75.000.000	
3	27	4	2:03	2	Penyediaan Pelayanan Jasa Medik Veteriner	Pembangunan sektor ekonomi unggulan pendukung pariwisata	Meningkatnya ekonomi masyarakat utamanya kinerja sektor pertanian yang mendukung pariwisata	Kab Pacitan	Persentase penurunan kejadian dan jumlah kasus penyakit hewan menular	89%	Jumlah sarana pelayanan laboratorium dan jasa medik veteriner	2 unit	Peningkatan kapasitas pelayanan jasa laboratorium dan medik veteriner	50%	75.000.000		Jumlah sarana pelayanan laboratorium dan jasa medik veteriner	2 unit	75.000.000	
3	27	4	2:04		Penerapan dan Pengawasan Persyaratan Teknis Kesehatan Masyarakat Veteriner										40.000.000				40.000.000	
3	27	4	2:04	2	Pengawasan Peredaran Hewan dan Produk Hewan	Pembangunan sektor ekonomi unggulan pendukung pariwisata	Meningkatnya ekonomi masyarakat utamanya kinerja sektor pertanian yang mendukung pariwisata	12 Kecamatan	Persentase penurunan kejadian dan jumlah kasus penyakit hewan menular	89%	Jumlah unit BAH yang diawasi	50 Unit	Persentase unit BAH yang sesuai persyaratan teknis	90%	40.000.000		Jumlah unit BAH yang diawasi	50 Unit	40.000.000	
3	27	5			PROGRAM PENGENDALIAN DAN PENANGGULANGAN BENCANA PERTANIAN										800.500.000				108.500.000	
3	27	5	2:01		Pengendalian dan Penanggulangan Bencana Pertanian Kabupaten/Kota										800.500.000				108.500.000	
3	27	5	2:01	1	Pengendalian Organisme Pengganggu Tumbuhan (OPT) Tanaman Pangan, Hortikultura, dan Perkebunan	Pembangunan sektor ekonomi unggulan pendukung pariwisata	Meningkatnya ekonomi masyarakat utamanya kinerja sektor pertanian yang mendukung pariwisata	Kab Pacitan	Persentase fasilitasi penanggulanga n bencana	100%	Jumlah Regu Pengendali Hama (RPH) yang mendapat sarana pengendalian OPT	1 kelompok	Penurunan luas areal serangan OPT tanaman hortikultura,	25%	800.500.000		Jumlah Regu Pengendali Hama (RPH) yang mendapat sarana pengendalian OPT	1 kelompok	108.500.000	
											Jumlah Regu Pengendali Hama (RPH) yang mendapat sarana pengendalian OPT	1 kelompok	Penurunan luas areal serangan OPT tanaman pangan,	50%			Jumlah Regu Pengendali Hama (RPH) yang mendapat sarana pengendalian OPT	1 kelompok		
											Jumlah kelompok yang mendapat sarana pengendalian OPT	10 kelompok	Penurunan luas areal serangan OPT tanaman perkebunan,	25%			Jumlah kelompok yang mendapat sarana pengendalian OPT	10 kelompok		
3	27	6			PROGRAM PERIZINAN USAHA PERTANIAN										75.000.000				100.000.000	
3	27	6	2.01		Penerbitan Izin Usaha Pertanian yang Kegiatan Usahanya dalam Daerah										75.000.000				100.000.000	

Kode					Urusan/ Bidang Urusan Pemerintahan Daerah Dan Program/ Kegiatan	Prioritas Daerah	Sasaran Daerah	Lokasi	Rencana Tahun 2022							Catatan Penting	Prakiraan Maju Terencana Tahun 2023			Keterangan
									Capaian Program		Keluaran Sub Kegiatan		Hasil Kegiatan		Pagu Indikatif (Rp.)		Keluaran Sub Kegiatan		Pagu Indikatif (Rp.)	Prioritas Pembangunan Nasional
									Tolok Ukur	Target	Tolok Ukur	Target	Tolok Ukur	Target			Tolok Ukur	Target		
3	27	6	2.01	3	Pembinaan dan Pengawasan Penerapan Izin Usaha Pertanian	Pembangunan sektor ekonomi unggulan pendukung pariwisata	Meningkatnya ekonomi masyarakat utamanya kinerja sektor pertanian yang mendukung pariwisata	Kab. Pacitan	Persentase jumlah usulan izin usaha pertanian di kab/kota yang difasilitasi	100%	Jumlah pembinaan yang dilakukan	3 kali	Jumlah usulan yang difasilitasi	3 usulan	75.000.000		Jumlah pembinaan yang dilakukan	3 kali	100.000.000	
3	27	7			PROGRAM PENYULUHAN PERTANIAN										498.000.000				498.000.000	
3	27	7	2:01		Pelaksanaan Penyuluhan Pertanian										498.000.000				498.000.000	
3	27	7	2:01	1	Peningkatan Kapasitas Kelembagaan Penyuluhan Pertanian di Kecamatan dan Desa	Pembangunan sektor ekonomi unggulan pendukung pariwisata	Meningkatnya ekonomi masyarakat utamanya kinerja sektor pertanian yang mendukung pariwisata	Kab Pacitan	Persentase kelas kelompok utama	3,22%	Jumlah penyuluh yang mengikuti pelatihan	100	Persentase Peningkatan Kelas Kelompok Tani	3,26%	100.000.000		Jumlah penyuluh yang mengikuti pelatihan	100	100.000.000	
3	27	7	2:01	2	Pengembangan Kapasitas Kelembagaan Petani di Kecamatan dan Desa	Pembangunan sektor ekonomi unggulan pendukung pariwisata	Meningkatnya ekonomi masyarakat utamanya kinerja sektor pertanian yang mendukung pariwisata	12 Kecamatan	Persentase kelas kelompok utama	3,22%	Jumlah kelompok tani yang mengikuti pelatihan	11 kelompok	Persentase Peningkatan Kelas Kelompok Tani	3,26%	275.000.000		Jumlah kelompok tani yang mengikuti pelatihan	11 kelompok	275.000.000	
3	27	7	2:01	3	Penyediaan dan Pemanfaatan Sarana dan Prasarana Penyuluhan Pertanian	Pembangunan sektor ekonomi unggulan pendukung pariwisata	Meningkatnya ekonomi masyarakat utamanya kinerja sektor pertanian yang mendukung pariwisata	12 Kecamatan	Persentase kelas kelompok utama	3,22%	Jumlah sarana dan prasaran penyuluhan yang tersedia	12 BPP	Persentase Peningkatan Kelas Kelompok Tani	3,26%	123.000.000		Jumlah sarana dan prasaran penyuluhan yang tersedia	12 BPP	123.000.000	
														TOTAL	35.750.790.709				30.840.790.709	

Program dan Kegiatan Perangkat Daerah
Kabupaten Pacitan
Tahun 2022

Unit Organisasi : 3.31.3.30.0.00.02.00 Dinas Perindustrian dan Perdagangan
Sub Unit Organisasi : 3.31.3.30.0.00.02.00 Dinas Perindustrian dan Perdagangan

Kode					Urusan/ Bidang Urusan Pemerintahan Daerah Dan Program/ Kegiatan	Prioritas Daerah	Sasaran Daerah	Lokasi	Rencana Tahun 2022							Catatan Penting	Prakiraan Maju Terencana Tahun 2023			Keterangan
									Capaian Program		Keluaran Sub Kegiatan		Hasil Kegiatan		Pagu Indikatif (Rp.)		Keluaran Sub Kegiatan		Pagu Indikatif (Rp.)	Prioritas Pembangunan Nasional
									Tolok Ukur	Target	Tolok Ukur	Target	Tolok Ukur	Target			Tolok Ukur	Target		
3					URUSAN PEMERINTAHAN PILIHAN															
3	30				URUSAN PEMERINTAHAN BIDANG PERDAGANGAN										4.605.000.000				10.205.000.000	
3	30	2			PROGRAM PERIZINAN DAN PENDAFTARAN PERUSAHAAN										190.000.000				290.000.000	
3	30	2	02:01		Penerbitan Izin Pengelolaan Pasar Rakyat, Pusat Perbelanjaan, dan Izin Usaha Toko Swalayan										50.000.000				80.000.000	
3	30	2	02:01	1	Fasilitasi Pemenuhan Komitmen Perolehan Perizinan Pasar Rakyat, Pusat Perbelanjaan, dan Toko Swalayan melalui Sistem Pelayanan Perizinan Berusaha Terintegrasi Secara Elektronik	Pengembangan Sektor Ekonomi Unggulan Pendukung Pariwisata	Meningkatnya pertumbuhan ekonomi Sektor unggulan	Semua Kabupat en/Kota, Semua Kecamatan, Semua Kelurahan	Prosentase Pelaku Usaha yang memiliki izin sesuai ketentuan	60%	jumlah pelaku usaha yang terbina Monev Pasar Rakyat pusat perbelanjaan dan ijin toko swalayan	50 Orang	Terlaksananya pembinaan pelaku usaha dan monev Pasar Rakyat pusat perbelanjaan dan ijin toko swalayan	50 Orang	50.000.000		jumlah pelaku usaha yang terbina Monev Pasar Rakyat pusat perbelanjaan dan ijin toko swalayan	50 Orang	80.000.000	
3	30	2	02:02		Penerbitan Tanda Daftar Gudang										50.000.000				70.000.000	
3	30	2	02:02	1	Fasilitasi Penerbitan Tanda Daftar Gudang	Pengembangan Sektor Ekonomi Unggulan Pendukung pariwisata	Meningkatnya pertumbuhan ekonomi Sektor unggulan	Kab. Pacitan, Semua Kecamat an, Semua Kelurahan	Prosentase Pelaku Usaha yang memiliki izin sesuai ketentuan	60%	jumlah pelaku usaha yang terbina Monev perizinan gudang	100 Orang 100 unit	Terlaksananya pembinaan pelaku usaha dan monev perizinan gudang	100 Orang 100 unit	50.000.000		jumlah pelaku usaha yang terbina Monev perizinan gudang	100 Orang 100 unit	70.000.000	
3	30	2	02:05		Penerbitan Surat Izin										50.000.000				70.000.000	
3	30	2	02:05	1	Fasilitasi Penerbitan Surat Izin Usaha Perdagangan Minuman Beralkohol Golongan B dan C	Pengemba ngan Sektor Ekonomi Unggulan Pendukung Pariwisata	Meningkatnya pertumbuhan ekonomi Sektor unggulan	Kab. Pacitan, Semua Kecamat an, Semua Kelurah an	Prosentase Pelaku Usaha yang memiliki izin sesuai ketentuan	60%	Jumlah pelaku usaha yang terbina Monev pelaku usaha minol	50 Orang 50 unit	Terlaksananya pembinaan pelaku usaha Monev pelaku danusaha minol	50 Orang 50 unit	50.000.000		Jumlah pelaku usaha yang terbina Monev pelaku usaha minol	50 Orang 50 unit	70.000.000	
3	30	2	02:06		Pengendalian Fasilitas Penyimpanan Bahan Berbahaya dan Pengawasan Distribusi, Pengemasan dan Pelabelan Bahan Berbahaya di Tingkat Daerah Kabupaten/ Kota										40.000.000				70.000.000	
3	30	2	02:06	3	Pengawasan Distribusi, Pengemasan dan Pelabelan Bahan Berbahaya Terhadap Pengguna Akhir Bahan Berbahaya (PA- B2) maupun Produsen B2 (P-B2)	Pengemba ngan Sektor Ekonomi Unggulan Pendukung Pariwisata	Meningkatnya pertumbuhan ekonomi Sektor unggulan	Kab. Pacitan, Semua Kecamat an, Semua Kelurah an	Prosentase Pelaku Usaha yang memiliki izin sesuai ketentuan	60%	jumlah pelaksanaan pengawasan	4 kali	Terlaksanaya Pengawasan Distribusi, Pengemasan dan Pelabelan Bahan Berbahaya Terhadap Pengguna Akhir Bahan Berbahaya (PA- B2) maupun Produsen B2 (P- B2)	4 kali	40.000.000		jumlah pelaksanaan pengawasan	4 kali	70.000.000	
3	30	3			PROGRAM PENINGKATAN SARANA DISTRIBUSI PERDAGANGAN										3.000.000.000				7.850.000.000	
3	30	3	02:01		Pembangunan dan Pengelolaan Sarana Distribusi Perdagangan										2.250.000.000				6.750.000.000	
3	30	3	02:01	1	Penyediaan Sarana Distribusi Perdagangan	Pembangunan Infrastruktur Dasar dan Pariwisata	Meningkatnya pertumbuhan ekonomi Sektor unggulan	Kab. Pacitan, Semua Kecamat an, Semua Kelurah an	Prosentase Pengembangan dan pengelolaan sarana ditribusi perdaganngan	13,33	Jumlah pasar daerah yang direvitalisasi	1 Unit	Terlaksananya revitalisasi pasar daerah	1 kali	900.000.000		Jumlah pasar daerah yang direvitalisasi	1 Unit	5.000.000.000	
3	30	3	02:01	2	Fasilitasi Pengelolaan Sarana Distribusi Perdagangan	Pengembangan Sektor Ekonomi Unggulan Pendukung Pariwisata	Meningkatnya pertumbuhan ekonomi Sektor unggulan	Kab. Pacitan, Semua Kecamat an, Semua Kelurahan	Prosentase Pengembangan dan pengelolaan sarana ditribusi perdaganngan	13,33	Jumlah Pasar Daerah yang dipelihara	15 Pasar	Terlaksananya pemeliharaan pasar daerah	15 pasar	1.350.000.000		Jumlah Pasar Daerah yang dipelihara	15 Pasar	1.750.000.000	
3	30	3	02:02		Pembinaan Terhadap Pengelola Sarana Distribusi Perdagangan Masyarakat di Wilayah Kerjanya										750.000.000				1.100.000.000	

Kode					Urusan/ Bidang Urusan Pemerintahan Daerah Dan Program/ Kegiatan	Prioritas Daerah	Sasaran Daerah	Lokasi	Rencana Tahun 2022						Pagu Indikatif (Rp.)	Catatan Penting	Prakiraan Maju Terencana Tahun 2023			Keterangan
									Capaian Program		Keluaran Sub Kegiatan		Hasil Kegiatan				Keluaran Sub Kegiatan		Pagu Indikatif (Rp.)	Prioritas Pembangunan Nasional
									Tolok Ukur	Target	Tolok Ukur	Target	Tolok Ukur	Target			Tolok Ukur	Target		
3	30	3	02:02	1	Pembinaan dan Pengendalian Pengelola Sarana Distribusi Perdagangan	Pengemba ngan Sektor Ekonomi Unggulan Pendukung Pariwisata	Meningkatnya pertumbuhan ekonomi Sektor unggulan	Kab. Pacitan, Semua Kecamat an, Semua Kelurah an	Prosentase Pengembangan dan pengelolaan sarana ditribusi perdaganngan	13,33	Jumlah pengelola pasar daerah yang dibina	105 Orang	Terlaksanya pembinaan pengelola pasar daerah	105 Orang	750.000.000		Jumlah pengelola pasar daerah yang dibina	105 Orang	1.100.000.000	
3	30	4			PROGRAM STABILISASI HARGA BARANG KEBUTUHAN POKOK DAN BARANG PENTING										330.000.000				480.000.000	
3	30	4	02:01		Menjamin Ketersediaan Barang Kebutuhan Pokok dan Barang Penting di Tingkat Daerah Kabupaten/ Kota										40.000.000				70.000.000	
3	30	4	02:01	1	Koordinasi dan	Mewujudkan	Meningkatnya	Semua	Prosentase	100	jumlah agen dan	39 unit	Terlaksananya	39 unit	40.000.000		jumlah agen dan	39 unit	70.000.000	
3	30	4	02:02		Pengendalian Harga, dan Stok Barang Kebutuhan Pokok dan Barang Penting di Tingkat Pasar Kabupaten/Kota										250.000.000				350.000.000	
3	30	4	02:02	1	Pemantauan Harga dan Stok Barang Kebutuhan Pokok dan Barang Penting pada Pelaku Usaha Distribusi Barang dalam 1 (satu) Kabupaten/Kot a	Mewujudkan Pembangunan dan Peningkatan Daya Saing SDM yang Kukuh Berpijak Pada Nilai-nilai Budaya Bangsa	Meningkatnya Kemampuan Daya Beli Masyarakat	Kab. Pacitan, Semua Kecamat an, Semua Kelurah an	Prosentase pematauan bapokting yang diawasi peredararanya	100	jumlah dokumen laporan bapokting jumlah Pemantauan harga dan stok bapokting	365 dokumen 35 jenis	Tersedianya laporan bapokting danTerlaksananya kegiatan pemantauan haga dan stok bapokting	365 dokumen 35 jenis	50.000.000		jumlah dokumen laporan bapokting jumlah Pemantauan harga dan stok bapokting	365 dokumen 35 jenis	90.000.000	
3	30	4	02:02	3	Pelaksanaan Operasi	Mewujudkan	Meningkatnya	Kab.	Prosentase	100	jumlah operasi	2 kali	Terlaksananya	2 kali	200.000.000		jumlah operasi	2 kali	260.000.000	
3	30	4	02:03		Pengawasan Pupuk dan Pestisida Bersubsidi di Tingkat Daerah Kabupaten/Kota										40.000.000				60.000.000	
3	30	4	02:03	3	Pengawasan Penyaluran dan Penggunaan Pupuk dan Pestisida Bersubsidi	Mewujudkan Pembangunan dan Peningkatan Daya Saing SDM yang Kukuh Berpijak Pada Nilai-nilai Budaya Bangsa	Meningkatnya Kemampuan Daya Beli Masyarakat	Semua Kabupat en/Kota, Semua Kecamat an, Semua Kelurah an	Prosentase pematauan bapokting yang diawasi peredararanya	100	Jumlah pengawasan penyaluran pupuk bersubsidi	4	Terlaksananya pengawasan penyaluran pupuk bersubsidi	4	40.000.000		Jumlah pengawasan penyaluran pupuk bersubsidi	4	60.000.000	
3	30	5			PROGRAM PENGEMBANGAN EKSPOR										350.000.000				535.000.000	
3	30	5	02:01		Penyelenggaraan Promosi Dagang melalui Pameran Dagang dan Misi Dagang bagi Produk Ekspor Unggulan yang terdapat pada 1 (satu) Daerah Kabupaten/Kota										350.000.000				535.000.000	
3	30	5	02:01	2	Pameran Dagang	Pengemba ngan	Meningkatnya	Semua	Prosentase	8,3	Jumlah pameran	2 kali	Terlaksananya	2 kali	100.000.000		Jumlah pameran	2 kali	160.000.000	
3	30	5	02:01	3	Pameran Dagang Lokal	Pengemba ngan Sektor Ekonomi Unggulan Pendukung Pariwisata	Meningkatnya pertumbuhan ekonomi Sektor unggulan	Semua Kabupat en/Kota, Semua Kecamat an, Semua Kelurah an	Prosentase pelaku usaha yang menjadi eksportir baru	8,3	Jumlah pameran produk unggulan lokal	1 kali	Terlaksananya pameran produk unggulan lokal	1 kali	250.000.000		Jumlah pameran produk unggulan lokal	1 kali	375.000.000	
3	30	6			PROGRAM STANDARDISASI DAN PERLINDUNGAN KONSUMEN										510.000.000				750.000.000	
3	30	6	02:01		Pelaksanaan Metrologi Legal, Berupa Tera, Tera Ulang, dan Pengawasan										510.000.000				750.000.000	
3	30	6	02:01	1	Pelaksanaan Metrologi Legal, Berupa Tera, Tera Ulang	Pengemba ngan Sektor Ekonomi Unggulan Pendukung Pariwisata	Meningkatnya pertumbuhan ekonomi Sektor unggulan	Kab. Pacitan, Semua Kecamat an, Semua Kelurah an	Prosentase UTTP yang ditera /tera Ulang UTTP yang sah	26	Jumlah alat ukur yang ditera dan tera ulang UTTP	500 Unit	Terlaksananya tera dan tera ulang UTTP	500 Unit	300.000.000		Jumlah alat ukur yang ditera dan tera ulang UTTP	500 Unit	425.000.000	
3	30	6	02:01	2	Pengawasan/ P enyuluhan Metrologi Legal	Pengemba ngan Sektor Ekonomi Unggulan Pendukung	Meningkatnya pertumbuhan ekonomi Sektor unggulan	Kab. Pacitan, Semua Kecamat an,	Prosentase UTTP yang ditera /tera Ulang UTTP	26	Jumlah barang yang diawasi	2 Jenis	Terlaksananya kegiatan pengawasan	2 Jenis	140.000.000		Jumlah barang yang diawasi	2 Jenis	175.000.000	
3	30	6	02:01	3	Penyidikan Metrologi Legal	Pengemba ngan Sektor Ekonomi Unggulan Pendukung Pariwisata	Meningkatnya pertumbuhan ekonomi Sektor unggulan	Kab. Pacitan, Semua Kecamat an, Semua Kelurah an	Prosentase UTTP yang ditera /tera Ulang UTTP yang sah	26	Jumlah peserta sosialisasi	50 Orang	Terlaksananya kegiatan sosialisasi	50 Orang	70.000.000		Jumlah peserta sosialisasi	50 Orang	150.000.000	
3	30	7			PROGRAM PENGGUNAAN DAN PEMASARAN PRODUK DALAM NEGERI										225.000.000				300.000.000	
3	30	7	02:01		Pelaksanaan Promosi, Pemasaran dan Peningkatan Penggunaan Produk Dalam Negeri										225.000.000				300.000.000	
3	30	7	02:01	2	Pemasaran dan Peningkatan Penggunaan Produk Dalam Negeri di Tingkat Kabupaten/Kot a	Pengemba ngan Sektor Ekonomi Unggulan Pendukung Pariwisata	Meningkatnya pertumbuhan ekonomi Sektor unggulan	Kab. Pacitan, Semua Kecamat an, Semua Kelurah an	prosentase pelaku usaha yang memperoleh fasilitas pengembangan produk	13,10	jumlah even peningkatan penggunaan produk dalam negeri Jumlah pelaku usaha yang mendapatkan akses pemasaran	1 kali 5 orang	Terlaksannya akses pemasaran bagi pelaku usaha	1Kali/5 Orang	225.000.000		jumlah even peningkatan penggunaan produk dalam negeri Jumlah pelaku usaha yang mendapatkan akses pemasaran	1 kali 5 orang	300.000.000	
3	31				URUSAN PEMERINTAHAN BIDANG PERINDUSTRIAN										9.214.441.461				10.216.781.461	
3	31	1			PROGRAM PENUNJANG URUSAN PEMERINTAHAN DAERAH KABUPATEN/KOTA										8.290.891.461				8.821.781.461	

Kode					Urusan/ Bidang Urusan Pemerintahan Daerah Dan Program/ Kegiatan	Prioritas Daerah	Sasaran Daerah	Lokasi	Rencana Tahun 2022							Catatan Penting	Prakiraan Maju Terencana Tahun 2023			Keterangan
									Capaian Program		Keluaran Sub Kegiatan		Hasil Kegiatan		Pagu Indikatif (Rp.)		Keluaran Sub Kegiatan		Pagu Indikatif (Rp.)	Prioritas Pembangunan Nasional
									Tolok Ukur	Target	Tolok Ukur	Target	Tolok Ukur	Target			Tolok Ukur	Target		
3	31	1	02:01		Perencanaan, Penganggaran, dan Evaluasi Kinerja Perangkat Daerah										61.000.000				75.000.000	
3	31	1	02:01	1	Penyusunan Dokumen Perencanaan Perangkat Daerah	Pengemba ngan Sektor Ekonomi Unggulan Pendukung Pariwisata	Terwujudnya birokasi yang akuntabel dan tranparan	Kab. Pacitan, Semua Kecamat an, Semua Kelurah an	Hasil Nilai SAKIP perangkat Daerah	>B	Jumlah dokumen perencanaan perangkat daerah	1 dokumen	Tersedianya dokumen perencanaan	1 Dokumen	6.000.000		Jumlah dokumen perencanaan perangkat daerah	1 dokumen	11.000.000	
3	31	1	02:01	2	Koordinasi dan Penyusunan Dokumen RKA- SKPD	Pengemba ngan Sektor Ekonomi Unggulan Pendukung Pariwisata	Terwujudnya birokasi yang akuntabel dan tranparan	Kab. Pacitan, Semua Kecamat an, Semua Kelurah an	Hasil Nilai SAKIP perangkat Daerah	>B	Jumlah dokumen RKA PD	1 dokumen	Tersedianya dokumen rka PD	1 Dokumen	23.000.000		Jumlah dokumen RKA PD	1 dokumen	10.000.000	
3	31	1	02:01	3	Koordinasi dan Penyusunan Dokumen Perubahan RKA-SKPD	Pengemba ngan Sektor Ekonomi Unggulan Pendukung Pariwisata	Terwujudnya birokasi yang akuntabel dan tranparan	Kab. Pacitan, Semua Kecamat an, Semua Kelurah an	Hasil Nilai SAKIP perangkat Daerah	>B	Jumlah dokumen perubahan RKA PD	1dokumen	Tersedianya dokumen perubahan RKA PD	1 Dokumen	8.000.000		Jumlah dokumen perubahan RKA PD	1dokumen	10.000.000	
3	31	1	02:01	4	Koordinasi dan	Pengemba ngan	Terwujudnya	Kab.	Hasil Nilai	>B	Jumlah dokumen	1dokumen	Tersedianya	1	5.000.000		Jumlah dokumen	1dokumen	11.000.000	
3	31	1	02:01	5	Koordinasi dan Penyusunan Perubahan DPA-SKPD	Pengemba ngan Sektor Ekonomi Unggulan Pendukung Pariwisata	Terwujudnya birokasi yang akuntabel dan tranparan	Kab. Pacitan, Semua Kecamat an, Semua Kelurah an	Hasil Nilai SAKIP perangkat Daerah	>B	Jumlah dokumen DPA Perubahan PD	1dokumen	Tersedianya dokumen DPA Perubahan PD	1 Dokumen	8.000.000		Jumlah dokumen DPA Perubahan PD	1dokumen	11.000.000	
3	31	1	02:01	6	Koordinasi dan Penyusunan Laporan Capaian Kinerja dan Ikhtisar Realisasi Kinerja SKPD	Pengemba ngan Sektor Ekonomi Unggulan Pendukung Pariwisata	Terwujudnya birokasi yang akuntabel dan tranparan	Kab. Pacitan, Semua Kecamat an, Semua Kelurah an	Hasil Nilai SAKIP perangkat Daerah	>B	Jumlah dokumen capaian kinerja dan iktisar realisasi kinerja SKPD	1dokumen	Tesedianya capain kinerja dan ihtisar realisasi kinerja SKPD	1Dokumen	5.000.000		Jumlah dokumen capaian kinerja dan iktisar realisasi kinerja SKPD	1dokumen	11.000.000	
3	31	1	02:01	7	Evaluasi Kinerja	Pengemba ngan	Terwujudnya	Kab.	Hasil Nilai	>B	Jumlah dokumen	1dokumen	Tersedianya	1	6.000.000		Jumlah dokumen	1dokumen	11.000.000	
3	31	1	02:02		Administrasi Keuangan Perangkat Daerah										5.608.350.131				5.706.351.631	
3	31	1	02:02	1	Penyediaan Gaji dan Tunjangan ASN	Pengemba ngan Sektor Ekonomi Unggulan Pendukung Pariwisata	Terwujudnya birokasi yang akuntabel dan tranparan	Kab. Pacitan, Semua Kecamat an, Semua Kelurah an	Hasil Nilai SAKIP perangkat Daerah	>B	Penyediaan gaji dan tunjangan ASN	12 bulan	Tersediasnya gaji dan tunjangan ASN	12 bulan	5.583.350.131		Penyediaan gaji dan tunjangan ASN	12 bulan	5.667.351.631	
3	31	1	02:02	3	Pelaksanaan Penatausahaan dan Pengujian/Veri fikasi Keuangan SKPD	Pengemba ngan Sektor Ekonomi Unggulan Pendukung Pariwisata	Terwujudnya birokasi yang akuntabel dan tranparan	Semua Kabupat en/Kota, Semua Kecamat an, Semua Kelurahan	Hasil Nilai SAKIP perangkat Daerah	>B	Jumlah Dokumen penatausahaan dan pengujian/verifik asi keuangan SKPD	1 dokumen	Tersedianya Dokumen penatausahaan dan pengujian/verifik asi keuangan SKPD	1 dokumen	5.000.000		Jumlah Dokumen penatausahaan dan pengujian/verifik asi keuangan SKPD	1 dokumen	7.000.000	
3	31	1	02:02	5	Koordinasi dan Penyusunan Laporan Keuangan Akhir Tahun SKPD	Pengemba ngan Sektor Ekonomi Unggulan Pendukung Pariwisata	Terwujudnya birokasi yang akuntabel dan tranparan	Kab. Pacitan, Semua Kecamat an, Semua Kelurah an	Hasil Nilai SAKIP perangkat Daerah	>B	Jumlah Dokumen penyusunan laporan akhir tahun SKPD	1dokumen	Dokumen penyusunan laporan akhir tahun SKPD	1 dokumen	3.000.000		Jumlah Dokumen penyusunan laporan akhir tahun SKPD	1dokumen	5.000.000	
3	31	1	02:02	6	Pengelolaan dan Penyiapan Bahan Tanggapan Pemeriksaan	Pengemba ngan Sektor Ekonomi Unggulan Pendukung Pariwisata	Terwujudnya birokasi yang akuntabel dan tranparan	Kab. Pacitan, Semua Kecamat an, Semua Kelurah an	Hasil Nilai SAKIP perangkat Daerah	>B	Jumlah Dokumen penyiapan bahan tanggapan pemeriksaan	1 dokumen	Tersedianya Dokumen penyiapan bahan tanggapan pemeriksaan	1 dokumen	2.000.000		Jumlah Dokumen penyiapan bahan tanggapan pemeriksaan	1 dokumen	6.000.000	
3	31	1	02:02	7	Koordinasi dan Penyusunan Laporan Keuangan Bulanan/Triwulanan /Semesteran SKPD	Pengemba ngan Sektor Ekonomi Unggulan Pendukung Pariwisata	Terwujudnya birokasi yang akuntabel dan tranparan	Kab. Pacitan, Semua Kecamat an, Semua Kelurah an	Hasil Nilai SAKIP perangkat Daerah	>B	Jumlah Dokumen laporan keuangan bulanan/triwula n/semesteran SKPD	1 dokumen	Tersedianya dokumen laporan keuangan bulanan/triwula n/semesteran SKPD	1 dokumen	5.000.000		Jumlah Dokumen laporan keuangan bulanan/triwula n/semesteran SKPD	1 dokumen	6.000.000	

Kode					Urusan/ Bidang Urusan Pemerintahan Daerah Dan Program/ Kegiatan	Prioritas Daerah	Sasaran Daerah	Lokasi	Rencana Tahun 2022							Catatan Penting	Prakiraan Maju Terencana Tahun 2023			Keterangan
									Capaian Program		Keluaran Sub Kegiatan		Hasil Kegiatan		Pagu Indikatif (Rp.)		Keluaran Sub Kegiatan		Pagu Indikatif (Rp.)	Prioritas Pembangunan Nasional
									Tolok Ukur	Target	Tolok Ukur	Target	Tolok Ukur	Target			Tolok Ukur	Target		
3	31	1	02:02	8	Penyusunan Pelaporan dan Prognosis Realisasi Anggaran	Pengembangan Sektor Ekonomi Unggulan Pendukung Pariwisata	Terwujudnya birokasi yang akuntabel dan tranparan	Kabupaten PacitanSemua Kecamatan, Semua Keluraha n	Hasil Nilai SAKIP perangkat Daerah	>B	Jumlah Dokumen lpelaporan dan analisis prognosis realisasi anggaran	1 dokumen	Tersedianya dokumen pelaporan dan analisis prognosis realisasi anggaran	1 dokumen	10.000.000		Jumlah Dokumen lpelaporan dan analisis prognosis realisasi anggaran	1 dokumen	15.000.000	
3	31	1	02:05		Administrasi Kepegawaian Perangkat Daerah										1.021.525.830				1.005.429.830	
3	31	1	02:05	2	Pengadaan Pakaian Dinas Beserta Atribut Kelengkapannya	Pengemba ngan Sektor Ekonomi Unggulan Pendukung Pariwisata	Terwujudnya birokasi yang akuntabel dan tranparan	Kab. Pacitan, Semua Kecamat an, Semua Kelurah an	Nilai Indeks kepuasan masyarakat Perangkat Daerah	>B	Jumlah Pengadaan pakaian dinas	160 Unit	Tersedianya pengadaan pakain dinas	160 Unit	96.096.000		Jumlah Pengadaan pakaian dinas	160 Unit	80.000.000	
3	31	1	02:05	10	Sosialisasi Peraturan Perundang- Undangan	Pengemba ngan Sektor Ekonomi Unggulan Pendukung Pariwisata	Terwujudnya birokasi yang akuntabel dan tranparan	Semua Kabupat en/Kota, Semua Kecamat an, Semua Kelurah an	Nilai Indeks kepuasan masyarakat Perangkat Daerah	>B	jumlah peserta sosilaisasi peraturan perundangunda ngan	600 orang	Terlaksananya sosialisasi peraturan perundangundanga n	600 Orang	925.429.830		jumlah peserta sosilaisasi peraturan perundangunda ngan	600 orang	925.429.830	
3	31	1	02:06		Administrasi Umum Perangkat Daerah										539.078.865				645.000.000	
3	31	1	02:06	2	Penyediaan Peralatan dan Perlengkapan Kantor	Pengemba ngan Sektor Ekonomi Unggulan Pendukung Pariwisata	Terwujudnya birokasi yang akuntabel dan tranparan	Kab. Pacitan, Semua Kecamat an, Semua Kelurah an	Nilai Indeks kepuasan masyarakat Perangkat Daerah	>B	Penyediaan peralatan dan perlengkapan kantor	12 bulan	Tersedianya peralatan dan perlengkapan kanto	12 bulan	101.041.455		Penyediaan peralatan dan perlengkapan kantor	12 bulan	125.000.000	
3	31	1	02:06	4	Penyediaan Bahan Logistik Kantor	Pengemba ngan Sektor Ekonomi Unggulan Pendukung Pariwisata	Terwujudnya birokasi yang akuntabel dan tranparan	Kab. Pacitan, Semua Kecamat an, Semua Kelurah an	Nilai Indeks kepuasan masyarakat Perangkat Daerah	>B	Penyediaan logitik kantor	12 bulan	Tersedianya logistik kantor	12 bulan	123.798.000		Penyediaan logitik kantor	12 bulan	150.000.000	
3	31	1	02:06	5	Penyediaan Barang Cetakan danpenggandaan	Pengemba ngan Sektor Unggulan Pendukun g Pariwisata	Terwujudnya birokasi yang akuntabel dan tranparan	Semua Kabupat en/Kota, Semua Kecamat an, Semua Kelurahan	Nilai Indeks kepuasan masyarakat Perangkat Daerah	>B	Penyediaan barang cetakan dan penggandaan	12 bulan	Tersedianya barang cetakan dan penggandaan	12 bulan	49.240.410		Penyediaan barang cetakan dan penggandaan	12 bulan	70.000.000	
3	31	1	02:06	9	Penyelenggara an Rapat Koordinasi dan Konsultasi SKPD	Pengemba ngan Sektor Ekonomi Unggulan Pendukung Pariwisata	Terwujudnya birokasi yang akuntabel dan tranparan	Kab. Pacitan, Semua Kecamat an, Semua Kelurah an	Nilai Indeks kepuasan masyarakat Perangkat Daerah	>B	Penyelenggaran rapat koordinasi dan konsultasi SKPD	12 bulan	Terlaksananya Penyelenggaran rapat koordinasi dan konsultasi SKPD	12 bulan	264.999.000		Penyelenggaran rapat koordinasi dan konsultasi SKPD	12 bulan	300.000.000	
3	31	1	02:07		Pengadaan Barang Milik Daerah Penunjang Urusan Pemerintah Daerah										187.878.900				415.000.000	
3	31	1	02:07	2	Pengadaan Kendaraan Dinas Operasional atau Lapangan	Pengemba ngan Sektor Ekonomi Unggulan Pendukun g Pariwisata	Terwujudnya birokasi yang akuntabel dan tranparan	Kab. Pacitan, Semua Kecamat an, Semua Kelurah an	Nilai Indeks kepuasan masyarakat Perangkat Daerah	>B	Penyelenggaraa n kendaraan dinas operasional atau lapangan	3 unit	Tersedianya pengadaan kendaraan dinas operasional atau lapangan	3 Unit	66.000.000		Penyelenggaraa n kendaraan dinas operasional atau lapangan	3 unit	175.000.000	
3	31	1	02:07	5	Pengadaan Mebel	Pengemba ngan Sektor Ekonomi Unggulan Pendukun g Pariwisata	Terwujudnya birokasi yang akuntabel dan tranparan	Kab. Pacitan, Semua Kecamat an, Semua Kelurah an	Nilai Indeks kepuasan masyarakat Perangkat Daerah	>B	jumlah pengadaan mebel /meja kerja	20 unit	Tersedianya meja kerja	20 Unit	19.140.000		jumlah pengadaan mebel /meja kerja	20 unit	50.000.000	
3	31	1	02:07	11	Pengadaan Sarana dan Prasarana Pendukung Gedung Kantor atau Bangunan Lainnya	Pengemba ngan Sektor Ekonomi Unggulan Pendukun g Pariwisata	Terwujudnya birokasi yang akuntabel dan tranparan	Kab. Pacitan, Semua Kecamat an, Semua Kelurah an	Nilai Indeks kepuasan masyarakat Perangkat Daerah	>B	jumlah pengadaan sarana dan prasarana pendukung gedung kantor	15 unit	Tersedianya pengadaan sarana dan prasarana pendukung gedung kantor	15 Unit	102.738.900		jumlah pengadaan sarana dan prasarana pendukung gedung kantor	15 unit	190.000.000	
3	31	1	02:08		Penyediaan Jasa Penunjang Urusan Pemerintahan Daerah										689.327.735				795.000.000	

Kode					Urusan/ Bidang Urusan Pemerintahan Daerah Dan Program/ Kegiatan	Prioritas Daerah	Sasaran Daerah	Lokasi	Rencana Tahun 2022							Catatan Penting	Prakiraan Maju Terencana Tahun 2023			Keterangan
									Capaian Program		Keluaran Sub Kegiatan		Hasil Kegiatan		Pagu Indikatif (Rp.)		Keluaran Sub Kegiatan		Pagu Indikatif (Rp.)	Prioritas Pembangunan Nasional
									Tolok Ukur	Target	Tolok Ukur	Target	Tolok Ukur	Target			Tolok Ukur	Target		
3	31	1	02:08	1	Penyediaan Jasa Surat Menyurat	Pengemba ngan Sektor Ekonomi unggulan pendukung pariwisata	Terwujudnya birokasi yang akuntabel dan tranparan	Kab. Pacitan, Semua Kecamat an, Semua Keluraha n	Nilai Indeks kepuasan masyarakat Perangkat Daerah	>B	Penyediaan jasa surat menyurat	12 bulan	Penyediaan jasa surat menyurat	12 bulan	6.300.000		Penyediaan jasa surat menyurat	12 bulan	25.000.000	
3	31	1	02:08	2	Penyediaan Jasa Komunikasi, Sumber Daya Air dan Listrik	Pengemba ngan Sektor Ekonomi Unggulan Pendukung Pariwisata	Terwujudnya birokasi yang akuntabel dan tranparan	Kab. Pacitan, Semua Kecamat an, Semua Kelurah an	Nilai Indeks kepuasan masyarakat Perangkat Daerah	>B	Penyediaan jasa komunikasi sumber daya air dan listrik	12 bulan	Tersedianya jasa komunikasi sumber daya air dan listrik	12 bulan	338.999.735		Penyediaan jasa komunikasi sumber daya air dan listrik	12 bulan	400.000.000	
3	31	1	02:08	4	Penyediaan Jasa Pelayanan Umum Kantor	Pengemba ngan Sektor Ekonomi Unggulan Pendukung Pariwisata	Terwujudnya birokasi yang akuntabel dan tranparan	Kab. Pacitan, Semua Kecamat an, Semua Kelurah an	Nilai Indeks kepuasan masyarakat Perangkat Daerah	>B	Penyediaan jasa pelayanan umum kantor	12 bulan	Tersedianya jasa pelayanan umum kantor	12 bulan	344.028.000		Penyediaan jasa pelayanan umum kantor	12 bulan	370.000.000	
3	31	1	02:09		Pemeliharaan Barang Milik Daerah Penunjang Urusan Pemerintahan Daerah										183.730.000				180.000.000	
3	31	1	02:09	2	Penyediaan Jasa Pemeliharaan, Biaya Pemeliharaan, Pajak, dan Perizinan Kendaraan Dinas Operasional atau Lapangan	Pengemba ngan Sektor Ekonomi Unggulan Pendukun g Pariwisata	Terwujudnya birokasi yang akuntabel dan tranparan	Kab. Pacitan, Semua Kecamat an, Semua Kelurah an	Nilai Indeks kepuasan masyarakat Perangkat Daerah	>B	Penyediaan jasa pemeliharaan,biay a pemeliharaan,paj ak dan perizinan kendaraan dinas operasional atau lapangan	12 bulan	Tersedianya jasa pemeliharaan,bi aya pemeliharaan,paja k dan perizinan kendaraan dinas operasional atau lapangan	12 bulan	99.976.000		Penyediaan jasa pemeliharaan,biaya pemeliharaan,pajak dan perizinan kendaraan dinas operasional atau lapangan	12 bulan	120.000.000	
3	31	1	02:09	9	Pemeliharaan/ Rehabilitasi Gedung Kantor dan Bangunan Lainnya	Pengemba ngan Sektor Ekonomi Unggulan Pendukun g Pariwisata	Terwujudnya birokasi yang akuntabel dan tranparan	Kab. Pacitan, Semua Kecamat an, Semua Kelurah an	Nilai Indeks kepuasan masyarakat Perangkat Daerah	>B	pemeliharaan/re habilitasi gedung kantor dan bangunan lainnya	1 paket	Tersedianya pemeliharaan/re habilitasi gedung kantor dan bangunan lainnya	1 Paket	83.754.000		pemeliharaan/re habilitasi gedung kantor dan bangunan lainnya	1 paket	60.000.000	
3	31	2			PROGRAM PERENCANAAN DAN PEMBANGUNAN INDUSTRI										863.550.000				1.295.000.000	
3	31	2	02:01		Penyusunan dan Evaluasi Rencana Pembangunan Industri Kabupaten/Kota										863.550.000				1.295.000.000	
3	31	2	02:01	1	Penyusunan Rencana Pembangunan Industri Kabupaten/Kota	Pengemba ngan Sektor Ekonomi Unggulan Pendukung Pariwisata	Meningkatnya pertumbuhan ekonomi Sektor unggulan	Semua Kabupat en/Kota, Semua Kecamat an, Semua Kelurah an	Pertambahan industri kecil dan menengah	1,02	Tersusunnya dokumen RPIK	1 Dokumen	Tersedianya dokumen RPIK	1 dokumen	150.000.000		Tersusunnya dokumen RPIK	1 Dokumen	175.000.000	
3	31	2	02:01	2	Koordinasi, Sinkronisasi, dan Pelaksanaan Kebijakan Percepatan Pengembangan, Penyebaran dan Perwilayahan Industri	Pengemba ngan Sektor Ekonomi Unggulan Pendukung Pariwisata	Meningkatnya pertumbuhan ekonomi Sektor unggulan	Semua Kabupat en/Kota, Semua Kecamat an, Semua Kelurah an	Pertambahan industri kecil dan menengah	1,02	Jumlah industri kecil dan menengah yang dibina	60 orang	Terlaksananya pembinaan industri kecil dan menengah yang dibina	60 Orang	200.000.000		Jumlah industri kecil dan menengah yang dibina	60 orang	120.000.000	
3	31	2	02:01	3	Koordinasi, Sinkronisasi, dan pelaksanaan Pembangunan Sumber Daya Industri	Pengemba ngan Sektor Ekonomi Unggulan Pendukung Pariwisata	Meningkatnya pertumbuhan ekonomi Sektor unggulan	Semua Kabupat en/Kota, Semua Kecamat an, Semua Kelurah an	Pertambahan industri kecil dan menengah	1,02	Jumlah pembinaan industri kecil menengah	350 orang	Terlaksananya pembinaan industri kecil dan menengah yang dibina	350 Orang	383.550.000		Jumlah pembinaan industri kecil menengah	350 orang	700.000.000	
3	31	2	02:01	5	Koordinasi, Sinkronisasi, dan Pelaksanaan Pemberdayaan Industri dan Peran Serta Masyarakat	Pengemba ngan Sektor Ekonomi Unggulan Pendukung Pariwisata	Meningkatnya pertumbuhan ekonomi Sektor unggulan	Kab. Pacitan, Semua Kecamat an, Semua Kelurah an	Pertambahan industri kecil dan menengah	1,02	Jumlah pameran produk unggulan yang diikuti	2 kali	Terlaksananya Pameran produk unggulan yang diikuti	2 kali	130.000.000		Jumlah pameran produk unggulan yang diikuti	2 kali	300.000.000	
3	31	4			PROGRAM PENGELOLAAN SISTEM INFORMASI INDUSTRI NASIONAL										60.000.000				100.000.000	
3	31	4	02:01		Penyediaan Informasi Industri untuk Informasi Industri untuk IUI, IPUI, IUKI dan IPKI Kewenangan Kabupaten/Kota										60.000.000				100.000.000	

Kode					Urusan/ Bidang Urusan Pemerintahan Daerah Dan Program/ Kegiatan	Prioritas Daerah	Sasaran Daerah	Lokasi	Rencana Tahun 2022							Catatan Penting	Prakiraan Maju Terencana Tahun 2023			Keterangan
									Capaian Program		Keluaran Sub Kegiatan		Hasil Kegiatan		Pagu Indikatif (Rp.)		Keluaran Sub Kegiatan		Pagu Indikatif (Rp.)	Prioritas Pembangunan Nasional
									Tolok Ukur	Target	Tolok Ukur	Target	Tolok Ukur	Target			Tolok Ukur	Target		
3	31	4	02:01	1	Fasilitasi Pengumpulan, Pengolahan dan Analisis Data Industri, Data Kawasan Industri serta Data Lain Lingkup Kabupaten/Kota melalui Sistem Informasi Industri Nasional (SIINas)	Pengemba ngan Sektor Ekonomi Unggulan Pendukung pariwisata	Meningkatnya pertumbuhan ekonomi Sektor unggulan	Kab. Pacitan, Semua Kecamat an, Semua Kelurahan	Prosentase data perusahaan industri kecil menengah dan yang masuk dalam SIINAS	20	Jumlah pelatihan SIINAS bagi IKM formal	50 Orang	Terlaksananya pelatihan SIINAS bagi IKM formal	50 Orang	60.000.000		Jumlah pelatihan SIINAS bagi IKM formal	50 Orang	100.000.000	
														TOTAL	13.819.441.461				20.421.781.461	

Program dan Kegiatan Perangkat Daerah
Kabupaten Pacitan
Tahun 2022

Unit Organisasi : 4.01.0.00.0.00.01.00 Sekretariat Daerah
Sub Unit Organisasi : 4.01.0.00.0.00.01.00 Sekretariat Daerah

Kode					Urusan/ Bidang Urusan Pemerintahan Daerah Dan Program/ Kegiatan	Prioritas Daerah	Sasaran Daerah	Lokasi	Rencana Tahun 2022							Catatan Penting	Prakiraan Maju Terencana Tahun 2023			Keterangan
									Capaian Program		Keluaran Sub Kegiatan		Hasil Kegiatan		Pagu Indikatif (Rp.)		Keluaran Sub Kegiatan		Pagu Indikatif (Rp.)	Prioritas Pembangunan Nasional
									Tolok Ukur	Target	Tolok Ukur	Target	Tolok Ukur	Target			Tolok Ukur	Target		
4					UNSUR PENDUKUNG URUSAN PEMERINTAHAN															
4	01				SEKRETARIAT DAERAH										46.008.387.582				46.008.387.582	
4	01	01			PROGRAM PENUNJANG URUSAN PEMERINTAHAN DAERAH										25.635.259.499				25.635.259.499	
4	01	01	2.01		Perencanaan, Penganggaran, dan Evaluasi Kinerja Perangkat Daerah										95.000.000				95.000.000	
4	01	01	2.01	01	Penyusunan Dokumen Perencanaan Perangkat Daerah	Layanan Prima Berbasis Teknologi Informasi	Meningkatnya Kualitas Penyelenggaraan Pemerintahan & Meningkatnya kualitas tata kelola perangkat daerah	Kab. Pacitan, Pacitan, Pacitan	Score evaluasi SAKIP Perangkat Daerah	85	Jumlah dokumen perencanaan yang disusun	7 dokumen	% fasilitasi dan koordinasi Bidang perencanaan PD	100%	20.000.000		Jumlah dokumen perencanaan yang disusun	7 dokumen	20.000.000	
4	01	01	2.01	02	Koordinasi dan Penyusunan Dokumen RKA-SKPD	Layanan Prima Berbasis Teknologi Informasi	Meningkatnya Kualitas Penyelenggaraan Pemerintahan & Meningkatnya kualitas tata kelola perangkat daerah	Kab. Pacitan, Pacitan, Pacitan	Nilai SAKIP Perangkat Daerah	85	Jumlah dokumen RKA yang disusun	2 dokumen	% fasilitasi dan koordinasi Bidang perencanaan PD	100%	28.000.000		Jumlah dokumen RKA yang disusun	2 dokumen	28.000.000	
4	01	01	2.01	04	Koordinasi dan Penyusunan DPA-SKPD	Layanan Prima Berbasis Teknologi Informasi	Meningkatnya Kualitas Penyelenggaraan Pemerintahan & Meningkatnya kualitas tata kelola perangkat daerah	Kab. Pacitan, Pacitan, Pacitan	Nilai SAKIP Perangkat Daerah	85	Jumlah DPA yang disusun	2 dokumen	% fasilitasi dan koordinasi Bidang perencanaan PD	100%	19.000.000		Jumlah DPA yang disusun	2 dokumen	19.000.000	
4	01	01	2.01	06	Koordinasi dan Penyusunan Laporan Capaian Kinerja dan Ikhtisar Realisasi Kinerja SKPD	Layanan Prima Berbasis Teknologi Informasi	Meningkatnya Kualitas Penyelenggaraan Pemerintahan & Meningkatnya kualitas tata kelola perangkat daerah	Kab. Pacitan, Pacitan, Pacitan	Nilai SAKIP Perangkat Daerah	85	Jumlah Dokumen evaluasi kinerja yang di susun Jumlah Dokumen LKjIP yang disusun Jumlah dokumen realisasi keuangan dan capaian kinerja yang disusun	4 dokumen 1 dokumen 12 dokumen	% fasilitasi dan koordinasi Bidang perencanaan PD	100%	28.000.000		Jumlah Dokumen evaluasi kinerja yang di susun Jumlah Dokumen LKjIP yang disusun Jumlah dokumen realisasi keuangan dan capaian kinerja yang disusun	4 dokumen 1 dokumen 12 dokumen	28.000.000	
4	01	01	2.02		Administrasi Keuangan Perangkat Daerah										11.811.076.896				11.811.076.896	
4	01	01	2.02	01	Penyediaan Gaji dan Tunjangan ASN	Layanan Prima Berbasis Teknologi Informasi	Meningkatnya Kualitas Penyelenggaraan Pemerintahan & Meningkatnya kualitas tata kelola perangkat daerah	Kab. Pacitan, Pacitan, Pacitan	% tata kelola keuangan yang terlaksana	100%	Pemenuhan Gaji, Tunjangan dan TPP ASN	14 bulan	% fasilitasi dan koordinasi Bidang keuangan PD	100%	10.928.520.896		Pemenuhan Gaji, Tunjangan dan TPP ASN	14 bulan	10.928.520.896	
4	01	01	2.02	04	Koordinasi dan Pelaksanaan Akuntansi SKPD	Layanan Prima Berbasis Teknologi Informasi	Meningkatnya Kualitas Penyelenggaraan Pemerintahan &	Kab. Pacitan, Pacitan, Pacitan	% tata kelola keuangan yang terlaksana	100%	Jumlah laporan bulanan dan semester yang dihasilkan	14 dokumen	% fasilitasi dan koordinasi Bidang keuangan PD	100%	882.556.000		Jumlah laporan bulanan dan semester yang dihasilkan	14 dokumen	882.556.000	

Kode					Urusan/ Bidang Urusan Pemerintahan Daerah Dan Program/ Kegiatan	Prioritas Daerah	Sasaran Daerah	Lokasi	Rencana Tahun 2022							Catatan Penting	Prakiraan Maju Terencana Tahun 2023			Keterangan
									Capaian Program		Keluaran Sub Kegiatan		Hasil Kegiatan		Pagu Indikatif (Rp.)		Keluaran Sub Kegiatan		Pagu Indikatif (Rp.)	Prioritas Pembangunan Nasional
									Tolok Ukur	Target	Tolok Ukur	Target	Tolok Ukur	Target			Tolok Ukur	Target		
							Meningkatnya kualitas tata kelola perangkat daerah				Jumlah pelaporan keuangan akhir tahun % Pemenuhan administrasi pengelolaan keuangan Setda	7 dokumen 100%					Jumlah pelaporan keuangan akhir tahun % Pemenuhan administrasi pengelolaan keuangan Setda	7 dokumen 100%		
4	01	01	2.05		Administrasi Kepegawaian Perangkat Daerah										1.223.283.460				1.223.283.460	
4	01	01	2.05	03	Pendataan dan Pengolahan Administrasi Kepegawaian	Layanan Prima Berbasis Teknologi Informasi	Meningkatnya Kualitas Penyelenggaraan Pemerintahan & Meningkatnya kualitas tata kelola perangkat daerah	Kab. Pacitan, Pacitan, Pacitan	% kebijakan dibidang tata usaha pimpinan, staf ahli dan kepegawaian, perlengkapan dan rumah tangga yang terlaksana	100%	Jumlah administrasi kepegawaian pimpinan dan staf Sekretariat Daerah Jumlah tata kelola surat menyurat yang diselesaikan	200 ASN 7000 Surat	% fasilitasi dan koordinasi Bidang kepegawaian PD	100%	20.000.000		Jumlah administrasi kepegawaian pimpinan dan staf Sekretariat Daerah Jumlah tata kelola surat menyurat yang diselesaikan	200 ASN 7000 Surat	20.000.000	
4	01	01	2.05	10	Sosialisasi Peraturan Perundang-Undangan	Layanan Prima Berbasis Teknologi Informasi	Meningkatnya Kualitas Penyelenggaraan Pemerintahan & Meningkatnya kualitas tata kelola perangkat daerah	Kab. Pacitan, Pacitan, Pacitan	% kebijakan dibidang tata usaha pimpinan, staf ahli dan kepegawaian, perlengkapan dan rumah tangga yang terlaksana	100%	Jumlah peserta sosialisasi bidang cukai Jumlah soaialisasi cukai tembakau melalui media elektgronik Jumlah sosialisasi cukai tembakau melalui media cetak	300 peserta 24 kali 24 kali	% fasilitasi dan koordinasi Bidang perencanaan PD	100%	656.443.460		Jumlah peserta sosialisasi bidang cukai Jumlah soaialisasi cukai tembakau melalui media elektgronik Jumlah sosialisasi cukai tembakau melalui media cetak	300 peserta 24 kali 24 kali	656.443.460	
4	01	01	2.05	11	Bimbingan Teknis Implementasi Peraturan Perundang- Undangan	Layanan Prima Berbasis Teknologi Informasi	Meningkatnya Kualitas Penyelenggaraan Pemerintahan & Meningkatnya kualitas tata kelola perangkat daerah	Kab. Pacitan, Pacitan, Pacitan	% kebijakan dibidang tata usaha pimpinan, staf ahli dan kepegawaian, perlengkapan dan rumah tangga yang terlaksana	100%	Jumlah ASN yang mendapat sosialisasi	200 pegawai	% fasilitasi dan koordinasi Bidang kepegawaian PD	100%	546.840.000		Jumlah ASN yang mendapat sosialisasi	200 pegawai	546.840.000	
4	01	01	2.06		Administrasi Umum Perangkat Daerah										3.360.499.420				3.360.499.420	
4	01	01	2.06	02	Penyediaan Peralatan dan Perlengkapan Kantor	Layanan Prima Berbasis Teknologi Informasi	Meningkatnya Kualitas Penyelenggaraan Pemerintahan & Meningkatnya kualitas tata kelola perangkat daerah	Kab. Pacitan, Pacitan, Pacitan	% kebijakan dibidang tata usaha pimpinan, staf ahli dan kepegawaian, perlengkapan dan rumah tangga yang terlaksana	100%	Jumlah pengadaan AC Jumlah pengadaan komputer PC/Laptop Jumlah pengadaan Mebelair Jumlah pengadaan printer	5 unit 5 unit 6 buah 5 unit	% pemenuhan kebutuhan sarana dan prasarana PD	100%	484.253.200		Jumlah pengadaan AC Jumlah pengadaan komputer PC/Laptop Jumlah pengadaan Mebelair Jumlah pengadaan printer	5 unit 5 unit 6 buah 5 unit	484.253.200	
4	01	01	2.06	03	Penyediaan Peralatan Rumah Tangga	Layanan Prima Berbasis Teknologi Informasi	Meningkatnya Kualitas Penyelenggaraan	Kab. Pacitan, Pacitan,	% kebijakan dibidang tata usaha	100%	Jumlah Pengadaan alat kantor lainnya	2 buah	% pemenuhan kebutuhan sarana dan prasarana PD	100%	454.864.000		Jumlah Pengadaan alat kantor lainnya	2 buah	454.864.000	

Kode					Urusan/ Bidang Urusan Pemerintahan Daerah Dan Program/ Kegiatan	Prioritas Daerah	Sasaran Daerah	Lokasi	Rencana Tahun 2022							Catatan Penting	Prakiraan Maju Terencana Tahun 2023			Keterangan
									Capaian Program		Keluaran Sub Kegiatan		Hasil Kegiatan		Pagu Indikatif (Rp.)		Keluaran Sub Kegiatan		Pagu Indikatif (Rp.)	Prioritas Pembangunan Nasional
									Tolok Ukur	Target	Tolok Ukur	Target	Tolok Ukur	Target			Tolok Ukur	Target		
							Pemerintahan & Meningkatnya kualitas tata kelola perangkat daerah	Pacitan	pimpinan, staf ahli dan kepegawaian, perlengkapan dan rumah tangga yang terlaksana		Jumlah pengadaan meubel Jumlah pengadaan pompa air	2 set 2 unit					Jumlah pengadaan meubel Jumlah pengadaan pompa air	2 set 2 unit		
4	01	01	2.06	04	Penyediaan Bahan Logistik Kantor	Layanan Prima Berbasis Teknologi Informasi	Meningkatnya Kualitas Penyelenggaraan Pemerintahan & Meningkatnya kualitas tata kelola perangkat daerah	Kab. Pacitan, Pacitan, Pacitan	% kebijakan dibidang tata usaha pimpinan, staf ahli dan kepegawaian, perlengkapan dan rumah tangga yang terlaksana	100%	% pemenuhan makan minum, sewa peralatan, jasa penyelenggaraan dan natura	100%	% pemenuhan kebutuhan sarana dan prasarana PD	100%	1.051.000.000		% pemenuhan makan minum, sewa peralatan, jasa penyelenggaraan dan natura	100%	1.051.000.000	
4	01	01	2.06	09	Penyelenggaraan Rapat Koordinasi dan Konsultasi SKPD	Layanan Prima Berbasis Teknologi Informasi	Meningkatnya Kualitas Penyelenggaraan Pemerintahan & Meningkatnya kualitas tata kelola perangkat daerah	Kab. Pacitan, Pacitan, Pacitan	% kebijakan dibidang tata usaha pimpinan, staf ahli dan kepegawaian, perlengkapan dan rumah tangga yang terlaksana	100%	% pemenuhan akomodasi perjalanan dinas luar daerah, dalam daerah dan luar negeri	100%	% pemenuhan kebutuhan sarana dan prasarana PD	100%	1.370.382.220		% pemenuhan akomodasi perjalanan dinas luar daerah, dalam daerah dan luar negeri	100%	1.370.382.220	
4	01	01	2.08		Penyediaan Jasa Penunjang Urusan Pemerintahan Daerah										1.244.855.170				1.244.855.170	
4	01	01	2.08	04	Penyediaan Jasa Pelayanan Umum Kantor	Layanan Prima Berbasis Teknologi Informasi	Meningkatnya Kualitas Penyelenggaraan Pemerintahan & Meningkatnya kualitas tata kelola perangkat daerah	Kab. Pacitan, Pacitan, Pacitan	% kebijakan dibidang tata usaha pimpinan, staf ahli dan kepegawaian, perlengkapan dan rumah tangga yang terlaksana	100%	% pemenuhan Alat Tulis Kantor % pemenuhan barang cetakan dan penggandaan % Pemenuhan jasa komunikasi, air dan listrik % pemenuhan penyediaan komponen instalasi listrik/peneranga n bangunan kantor	100% 100% 100% 100%	% pemenuhan kebutuhan dasar PD	100%	1.244.855.170		% pemenuhan Alat Tulis Kantor % pemenuhan barang cetakan dan penggandaan % Pemenuhan jasa komunikasi, air dan listrik % pemenuhan penyediaan komponen instalasi listrik/penerangan bangunan kantor	100% 100% 100% 100%	1.244.855.170	
4	01	01	2.09		Pemeliharaan Barang Milik Daerah Penunjang Urusan Pemerintahan Daerah										1.303.100.390				1.303.100.390	
4	01	01	2.09	02	Penyediaan Jasa Pemeliharaan, Biaya Pemeliharaan, Pajak, dan Perizinan	Layanan Prima Berbasis Teknologi Informasi	Meningkatnya Kualitas Penyelenggaraan Pemerintahan &	Semua Kabupaten /Kota, Semua	% kebijakan dibidang tata usaha pimpinan, staf	100%	Jumlah kendaraan dinas yang terpelihara	89 unit	% pemenuhan pemeliharaan BMD	100%	533.600.000		Jumlah kendaraan dinas yang terpelihara	89 unit	533.600.000	

Kode					Urusan/ Bidang Urusan Pemerintahan Daerah Dan Program/ Kegiatan	Prioritas Daerah	Sasaran Daerah	Lokasi	Rencana Tahun 2022							Catatan Penting	Prakiraan Maju Terencana Tahun 2023			Keterangan
									Capaian Program		Keluaran Sub Kegiatan		Hasil Kegiatan		Pagu Indikatif (Rp.)		Keluaran Sub Kegiatan		Pagu Indikatif (Rp.)	Prioritas Pembangunan Nasional
									Tolok Ukur	Target	Tolok Ukur	Target	Tolok Ukur	Target			Tolok Ukur	Target		
					Kendaraan Dinas Operasional atau Lapangan		Meningkatnya kualitas tata kelola perangkat daerah	Kecamatan, Semua Kelurahan	ahli dan kepegawaian, perlengkapan dan rumah tangga yang		Jumlah pajak dan perijinan kendaraan dinas	89 unit					Jumlah pajak dan perijinan kendaraan dinas	89 unit		
4	01	01	2.09	06	Pemeliharaan Peralatan dan Mesin Lainnya	Layanan Prima Berbasis Teknologi Informasi	Meningkatnya Kualitas Penyelenggaraan Pemerintahan & Meningkatnya kualitas tata kelola perangkat daerah	Kab. Pacitan, Pacitan, Pacitan	% kebijakan dibidang tata usaha pimpinan, staf ahli dan kepegawaian, perlengkapan dan rumah tangga yang terlaksana	100%	Jumlah pemeliharaan peralatan dan mesin	100%	% pemenuhan pemeliharaan BMD	100%	657.504.930		Jumlah pemeliharaan peralatan dan mesin	100%	657.504.930	
4	01	01	2.09	10	Pemeliharaan/Rehabilitasi Sarana dan Prasarana Gedung Kantor atau Bangunan Lainnya	Layanan Prima Berbasis Teknologi Informasi	Meningkatnya Kualitas Penyelenggaraan Pemerintahan & Meningkatnya kualitas tata kelola perangkat daerah	Kab. Pacitan, Pacitan, Pacitan	% kebijakan dibidang tata usaha pimpinan, staf ahli dan kepegawaian, perlengkapan dan rumah tangga yang	100%	Jumlah bangunan rumah dinas yang terpelihara Jumlah bangunan rumah jabatan yang terpelihara	3 unit 3 unit	% pemenuhan pemeliharaan BMD	100%	111.995.460		Jumlah bangunan rumah dinas yang terpelihara Jumlah bangunan rumah jabatan yang terpelihara	3 unit 3 unit	111.995.460	
4	01	01	2.11		Administrasi Keuangan dan Operasional Kepala Daerah dan Wakil Kepala Daerah										1.299.693.063				1.299.693.063	
4	01	01	2.11	01	Penyediaan Gaji dan Tunjangan Kepala Daerah dan Wakil Kepala Daerah	Layanan Prima Berbasis Teknologi Informasi	Meningkatnya Kualitas Penyelenggaraan Pemerintahan & Meningkatnya kualitas tata kelola perangkat daerah	Kab. Pacitan, Pacitan, Pacitan	% kebijakan dibidang tata usaha pimpinan, staf ahli dan kepegawaian, perlengkapan dan rumah tangga yang terlaksana	100%	Tersedianya Gaji dan Tunjangan Kepala Daerah dan Wakil Kepala Daerah	14 bulan	% pemenuhan Gaji dan Biaya Operasional Bupati dan Wakil Bupati	100%	600.000.000		Tersedianya Gaji dan Tunjangan Kepala Daerah dan Wakil Kepala Daerah	14 bulan	600.000.000	
4	01	01	2.11	04	Penyediaan Dana Penunjang Operasional Kepala Daerah dan Wakil Kepala Daerah	Layanan Prima Berbasis Teknologi Informasi	Meningkatnya Kualitas Penyelenggaraan Pemerintahan & Meningkatnya kualitas tata kelola perangkat daerah	Kab. Pacitan, Semua Kecamatan, Semua Kelurahan	% kebijakan dibidang tata usaha pimpinan, staf ahli dan kepegawaian, perlengkapan dan rumah tangga yang terlaksana	100%	Tersedianya Dana Penunjang Operasional Kepala Daerah dan Wakil Kepala Daerah	12 bulan	% pemenuhan Gaji dan Biaya Operasional Bupati dan Wakil Bupati	100%	699.693.063		Tersedianya Dana Penunjang Operasional Kepala Daerah dan Wakil Kepala Daerah	12 bulan	699.693.063	
4	01	01	2.12		Fasilitasi Kerumahtanggaan Sekretariat Daerah										2.917.751.100				2.917.751.100	
4	01	01	2.12	01	Penyediaan Kebutuhan Rumah Tangga Kepala Daerah	Layanan Prima Berbasis Teknologi Informasi	Meningkatnya Kualitas Penyelenggaraan Pemerintahan & Meningkatnya kualitas tata kelola perangkat daerah	Kab. Pacitan, Pacitan, Pacitan	% kebijakan dibidang tata usaha pimpinan, staf ahli dan kepegawaian, perlengkapan dan rumah tangga yang terlaksana	100%	Pemenuhan kebutuhan operasional dan Rumah Tangga Kepala Daerah	12 bulan	% pemenuhan Kebutuhan kerumahtanggaan Bupati, Wakil Bupati dan Sekda	100%	2.080.000.000		Pemenuhan kebutuhan operasional dan Rumah Tangga Kepala Daerah	12 bulan	2.080.000.000	

Kode					Urusan/ Bidang Urusan Pemerintahan Daerah Dan Program/ Kegiatan	Prioritas Daerah	Sasaran Daerah	Lokasi	Rencana Tahun 2022							Catatan Penting	Prakiraan Maju Terencana Tahun 2023			Keterangan
									Capaian Program		Keluaran Sub Kegiatan		Hasil Kegiatan		Pagu Indikatif (Rp.)		Keluaran Sub Kegiatan		Pagu Indikatif (Rp.)	Prioritas Pembangunan Nasional
									Tolok Ukur	Target	Tolok Ukur	Target	Tolok Ukur	Target			Tolok Ukur	Target		
4	01	01	2.12	02	Penyediaan Kebutuhan Rumah Tangga Wakil Kepala Daerah	Layanan Prima Berbasis Teknologi Informasi	Meningkatnya Kualitas Penyelenggaraan Pemerintahan & Meningkatnya kualitas tata kelola perangkat daerah	Semua Kabupaten /Kota, Semua Kecamatan, Semua Kelurahan	% kebijakan dibidang tata usaha pimpinan, staf ahli dan kepegawaian, perlengkapan dan rumah tangga yang terlaksana	100%	% Pemenuhan kebutuhan operasional dan Rumah Tangga Wakil Kepala Daerah	12 bulan	% pemenuhan Kebutuhan kerumahtanggaan Bupati, Wakil Bupati dan Sekda	100%	640.420.000		% Pemenuhan kebutuhan operasional dan Rumah Tangga Wakil Kepala Daerah	12 bulan	640.420.000	
4	01	01	2.12	03	Penyediaan Kebutuhan Rumah Tangga Sekretariat Daerah	Layanan Prima Berbasis Teknologi Informasi	Meningkatnya Kualitas Penyelenggaraan Pemerintahan & Meningkatnya kualitas tata kelola perangkat daerah	Kab. Pacitan, Pacitan, Pacitan	% kebijakan dibidang tata usaha pimpinan, staf ahli dan kepegawaian, perlengkapan dan rumah tangga yang terlaksana	100%	Pemenuhan kebutuhan operasional dan Rumah Tangga Sekretaris Daerah	12 bulan	% pemenuhan Kebutuhan kerumahtanggaan Bupati, Wakil Bupati dan Sekda	100%	197.331.100		Pemenuhan kebutuhan operasional dan Rumah Tangga Sekretaris Daerah	12 bulan	197.331.100	
4	01	01	2.13		Penataan Organisasi										1.350.000.000				1.350.000.000	
4	01	01	2.13	01	Pengelolaan Kelembagaan dan Analisis Jabatan	Layanan Prima Berbasis Teknologi Informasi	Meningkatnya Kualitas Penyelenggaraan Pemerintahan & Meningkatnya kualitas tata kelola perangkat daerah	Semua Kabupaten /Kota, Semua Kecamatan, Semua Kelurahan	% kebijakan dibidang kelembagaan dan analisa jabatan, pelayanan publik dan tata laksana, serta bidang kinerja dan reformasi birokrasi yang terlaksana	100%	% ANJAB ABK yang disusun Dokumen evaluasi jabatan yang disusun % fasilitasi dan koordinasi bidang kelembagaan dan analisis jabatan % PD yang diukur kematangan kelembagaan	100% 1 dokumen 100% 100%	% fasilitasi dan koordinasi Bidang Penataan Organisasi	100%	400.000.000		% ANJAB ABK yang disusun Dokumen evaluasi jabatan yang disusun % fasilitasi dan koordinasi bidang kelembagaan dan analisis jabatan % PD yang diukur kematangan kelembagaan	100% 1 dokumen 100% 100%	400.000.000	
4	01	01	2.13	02	Fasilitasi Pelayanan Publik dan Tata Laksana	Layanan Prima Berbasis Teknologi Informasi	Meningkatnya Kualitas Penyelenggaraan Pemerintahan & Meningkatnya kualitas tata kelola perangkat daerah	Kab. Pacitan, Semua Kecamatan, Semua Kelurahan	% kebijakan dibidang kelembagaan dan analisa jabatan, pelayanan publik dan tata laksana, serta bidang kinerja dan reformasi birokrasi yang terlaksana	100%	Dokumen laporan IKM Kabupaten Pacitan % fasilitasi dan koordinasi bidang pelayanan publik dan tata laksana Jumlah Unit pelayanan yang nilai indeks pelayanan publiknya baik	1 dokumen 100% 5 Unit Pelayanan	% fasilitasi dan koordinasi Bidang Penataan Organisasi % fasilitasi dan koordinasi Bidang Penataan Organisasi % fasilitasi dan koordinasi Bidang Penataan Organisasi	100% 100% 100%	500.000.000		Dokumen laporan IKM Kabupaten Pacitan % fasilitasi dan koordinasi bidang pelayanan publik dan tata laksana Jumlah Unit pelayanan yang nilai indeks pelayanan publiknya baik	1 dokumen 100% 5 Unit Pelayanan	500.000.000	

Kode					Urusan/ Bidang Urusan Pemerintahan Daerah Dan Program/ Kegiatan	Prioritas Daerah	Sasaran Daerah	Lokasi	Rencana Tahun 2022							Catatan Penting	Prakiraan Maju Terencana Tahun 2023			Keterangan
									Capaian Program		Keluaran Sub Kegiatan		Hasil Kegiatan		Pagu Indikatif (Rp.)		Keluaran Sub Kegiatan		Pagu Indikatif (Rp.)	Prioritas Pembangunan Nasional
									Tolok Ukur	Target	Tolok Ukur	Target	Tolok Ukur	Target			Tolok Ukur	Target		
											Persentase Perangkat daerah yang menyusun dan menerapkan SOP sesuai proses bisnis	37.5 %	% fasilitasi dan koordinasi Bidang Penataan Organisasi	100%			Persentase Perangkat daerah yang menyusun dan menerapkan SOP sesuai proses bisnis	37.5 %		
											Persentase Perangkat daerah yang nilai IKMnya baik dan meningkat nilainya	50%	% fasilitasi dan koordinasi Bidang Penataan Organisasi	100%			Persentase Perangkat daerah yang nilai IKMnya baik dan meningkat nilainya	50%		
4	01	01	2.11	01	Peningkatan Kinerja dan Reformasi Birokrasi	Layanan Prima Berbasis Teknologi Informasi	Meningkatnya Kualitas Penyelenggaraan Pemerintahan & Meningkatnya kualitas tata kelola perangkat daerah	Kab. Pacitan, Semua Kecamatan, Semua Kelurahan	% kebijakan dibidang kelembagaan dan analisa jabatan, pelayanan publik dan tata laksana, serta bidang kinerja dan reformasi birokrasi yang terlaksana	100%	% fasilitasi dan koordinasi Bidang Kinerja dan Reformasi Birokrasi	100%	% fasilitasi dan koordinasi Bidang Penataan Organisasi	100%	450.000.000		% fasilitasi dan koordinasi Bidang Penataan Organisasi	100%	450.000.000	
											Jumlah dokumen kinerja pemerintah daerah yang disusun	3 Dokumen	% fasilitasi dan koordinasi Bidang Penataan Organisasi	100%			Jumlah dokumen kinerja pemerintah daerah yang disusun	3 Dokumen		
											Jum;ah PD yang dimonitoring pelaksanaan birokrasinya	12 Kecamatan	% fasilitasi dan koordinasi Bidang Penataan Organisasi	100%			Jum;ah PD yang dimonitoring pelaksanaan birokrasinya	12 Kecamatan		
											Jumlah unit kerja yang mendapatkan fasilitasi pendampingan pembangunan ZI/WBK/WBBM	30 unit kerja	% fasilitasi dan koordinasi Bidang Penataan Organisasi	100%			Jumlah unit kerja yang mendapatkan fasilitasi pendampingan pembangunan ZI/WBK/WBBM	30 unit kerja		
											Persentase PD yang mendapatkan fasilitasi pendampingan Reformasi Birokrasi	100%	% fasilitasi dan koordinasi Bidang Penataan Organisasi	100%			Persentase PD yang mendapatkan fasilitasi pendampingan Reformasi Birokrasi	100%		
											Unit kerja yang mendapatkan predikat WBK	3 unit kerja	% fasilitasi dan koordinasi Bidang Penataan Organisasi	100%			Unit kerja yang mendapatkan predikat WBK	3 unit kerja		
4	01	01	2.14		Pelaksanaan Protokol dan Kominikasi Pimpinan										1.030.000.000				1.030.000.000	
4	01	01	2.14	01	Fasilitasi Keprotokolan	Layanan Prima Berbasis Teknologi Informasi	Meningkatnya Kualitas Penyelenggaraan Pemerintahan & Meningkatnya kualitas tata kelola perangkat daerah	Semua Kabupaten/Kota, Semua Kecamatan, Semua Kelurahan	% kebijakan dibidang protokol, komunikasi pimpinan dan dokumentasi yang terlaksana	100%	% fasilitasi dan koordinasi keprotokolan	100%	% fasilitasi dan koordinasi Bidang Protokol dan Komunikasi Pimpinan	100%	300.000.000		% fasilitasi dan koordinasi keprotokolan	100%	300.000.000	
											% pelayanan keprotokolan	100%					% pelayanan keprotokolan	100%		
					Fasilitasi Komunikasi Pimpinan	Layanan Prima Berbasis Teknologi Informasi	Meningkatnya Kualitas Penyelenggaraan Pemerintahan & Meningkatnya kualitas tata kelola perangkat daerah	Semua Kabupaten/Kota, Semua Kecamatan, Semua Kelurahan	% kebijakan dibidang protokol, komunikasi pimpinan dan dokumentasi yang terlaksana	100%	% fasilitasi dan koordinasi komunikasi pimpinan	100%	% fasilitasi dan koordinasi Bidang Protokol dan Komunikasi Pimpinan	100%	350.000.000		% fasilitasi dan koordinasi komunikasi pimpinan	100%	350.000.000	
											Jumlah kegiatan bupati, wakil bupati dan sekretaris daerah yang dipublikasikan	240 kegiatan					Jumlah kegiatan bupati, wakil bupati dan sekretaris daerah yang dipublikasikan	240 kegiatan		

Kode					Urusan/ Bidang Urusan Pemerintahan Daerah Dan Program/ Kegiatan	Prioritas Daerah	Sasaran Daerah	Lokasi	Rencana Tahun 2022							Catatan Penting	Prakiraan Maju Terencana Tahun 2023			Keterangan
									Capaian Program		Keluaran Sub Kegiatan		Hasil Kegiatan		Pagu Indikatif (Rp.)		Keluaran Sub Kegiatan		Pagu Indikatif (Rp.)	Prioritas Pembangunan Nasional
									Tolok Ukur	Target	Tolok Ukur	Target	Tolok Ukur	Target			Tolok Ukur	Target		
4	01	01	2.14	03	Pendokumentasian Tugas Pimpinan	Layanan Prima Berbasis Teknologi Informasi	Meningkatnya Kualitas Penyelenggaraan Pemerintahan & Meningkatnya kualitas tata kelola perangkat daerah	Kab. Pacitan, Semua Kecamatan, Semua Kelurahan	% kebijakan dibidang protokol, komunikasi pimpinan dan dokumentasi yang terlaksana	100%	% fasilitasi dan koordinasi dokumentasi tugas pimpinan Jumlah dokumentasi kegiatan pimpinan	100% 240 kegiatan	% fasilitasi dan koordinasi Bidang Protokol dan Komunikasi Pimpinan	100%	380.000.000		% fasilitasi dan koordinasi dokumentasi tugas pimpinan Jumlah dokumentasi kegiatan pimpinan	100% 240 kegiatan	380.000.000	
4	01	02			PROGRAM PEMERINTAHAN DAN KESEJAHTERAAN RAKYAT										8.641.880.000				8.641.880.000	
4	01	02	2.01		Administrasi Tata Pemerintahan										1.150.000.000				1.150.000.000	
4	01	02	2.01	01	Penataan Administrasi Pemerintahan	Layanan Prima Berbasis Teknologi Informasi	Meningkatnya Kualitas Penyelenggaraan Pemerintahan & Meningkatnya kualitas tata kelola perangkat daerah	Kab. Pacitan, Semua Kecamatan, Semua Kelurahan	% kebijakan dibidang administrasi pemerintahan, admnistrasi kewilayahan, otonomi daerah dan kerjasama daerah yang terlaksana	100%	Dokumen administrasi bidang pemerintahan % fasilitasi dan koordinasi bidang administrasi pemerintahan Fasilitasi peringatan hari besar dan hari jadi Peraturan Bupati tentang batas desa yang disusun	2 dokumen 100% 100% 61 Perbup	% fasilitasi dan koordinasi bidang administrasi pemerintahan	100%	350.000.000		Dokumen administrasi bidang pemerintahan % fasilitasi dan koordinasi bidang administrasi pemerintahan Fasilitasi peringatan hari besar dan hari jadi Peraturan Bupati tentang batas desa yang disusun	2 dokumen 100% 100% 61 Perbup	350.000.000	
4	01	02	2.01	02	Pengelolaan Administrasi Kewilayahan	Layanan Prima Berbasis Teknologi Informasi	Meningkatnya Kualitas Penyelenggaraan Pemerintahan & Meningkatnya kualitas tata kelola perangkat daerah	Kab. Pacitan, Semua Kecamatan, Semua Kelurahan	% kebijakan dibidang administrasi pemerintahan, admnistrasi kewilayahan, otonomi daerah dan kerjasama daerah yang terlaksana	100%	% Fasilitasi dan Koordinasi Pembangunan Bidang Administrasi Kewilayahan Laporan Evaluasi Kinerja Kecamatan Laporan Evaluasi Kinerja Kelurahan Laporan evaluasi pelaksanaan PATEN	100% 1 dokumen 1 dokumen 1 dokumen	% fasilitasi dan koordinasi bidang administrasi pemerintahan	100%	400.000.000		% Fasilitasi dan Koordinasi Pembangunan Bidang Administrasi Kewilayahan Laporan Evaluasi Kinerja Kecamatan Laporan Evaluasi Kinerja Kelurahan Laporan evaluasi pelaksanaan PATEN	100% 1 dokumen 1 dokumen 1 dokumen	400.000.000	
4	01	02	2.01	03	Fasilitasi Pelaksanaan Otonomi Daerah	Layanan Prima Berbasis Teknologi Informasi	Meningkatnya Kualitas Penyelenggaraan Pemerintahan & Meningkatnya kualitas tata kelola perangkat daerah	Semua Kabupaten /Kota, Semua Kecamatan, Semua Kelurahan	% kebijakan dibidang administrasi pemerintahan, admnistrasi kewilayahan, otonomi daerah dan kerjasama	100%	% fasilitasi dan koordinasi bidang otonomi daerah Jumlah Laporan Keterangan Petanggungjawab an (LKPJ)	100% 1 dokumen	% fasilitasi dan koordinasi bidang administrasi pemerintahan	100%	400.000.000		% fasilitasi dan koordinasi bidang otonomi daerah Jumlah Laporan Keterangan Petanggungjawaba n (LKPJ)	100% 1 dokumen	400.000.000	

Kode					Urusan/ Bidang Urusan Pemerintahan Daerah Dan Program/ Kegiatan	Prioritas Daerah	Sasaran Daerah	Lokasi	Rencana Tahun 2022							Catatan Penting	Prakiraan Maju Terencana Tahun 2023			Keterangan
									Capaian Program		Keluaran Sub Kegiatan		Hasil Kegiatan		Pagu Indikatif (Rp.)		Keluaran Sub Kegiatan		Pagu Indikatif (Rp.)	Prioritas Pembangunan Nasional
									Tolok Ukur	Target	Tolok Ukur	Target	Tolok Ukur	Target			Tolok Ukur	Target		
									daerah yang terlaksana		Jumlah Laporan Penyelenggaraan Pemerintah Daerah (LPPD) Laporan Pelaksanaan SPM	1 dokumen 1 dokumen					Jumlah Laporan Penyelenggaraan Pemerintah Daerah (LPPD) Laporan Pelaksanaan SPM	1 dokumen 1 dokumen		
4	01	02	2.02		Pelaksanaan Kebijakan Kesejahteraan Rakyat										6.291.880.000				6.291.880.000	
4	01	02	2.02	01	Fasilitasi Pengelolaan Bina Mental Spiritual	Layanan Prima Berbasis Teknologi Informasi	Meningkatnya Kualitas Penyelenggaraan Pemerintahan & Meningkatnya kualitas tata kelola perangkat daerah	Kab. Pacitan, Semua Kecamatan, Semua Kelurahan	% kebijakan dibidang bina mental dan spiritual, kesejahteraan sosial dan kesejahteraan masyarakat yang terlaksana	100%	% fasilitasi dan koordinasi bidang bina mental spritual Jumlah masyarakat yang mendapatkan pembinaan dan fasilitasi bidang mental spiritual	100% 20120 orang	% fasilitasi dan koordinasi bidang KESRA	100%	1.086.000.000		% fasilitasi dan koordinasi bidang bina mental spritual Jumlah masyarakat yang mendapatkan pembinaan dan fasilitasi bidang mental spiritual	100% 20120 orang	1.086.000.000	
4	01	02	2.02	02	Pelaksanaan Kebijakan, Evaluasi, dan Capaian Kinerja terkait Kesejahteraan Sosial	Layanan Prima Berbasis Teknologi Informasi	Meningkatnya Kualitas Penyelenggaraan Pemerintahan & Meningkatnya kualitas tata kelola perangkat daerah	Kab. Pacitan, Semua Kecamatan, Semua Kelurahan	% kebijakan dibidang bina mental dan spiritual, kesejahteraan sosial dan kesejahteraan masyarakat yang terlaksana	100%	% Fasilitasi pelaksanaan pembangunan bidang Kesehatan, pengendalian penduduk, dan Keluarga Berencana Jumlah penerima hibah dan BK Monitoring dan evaluasi pelaksanaan hibah dan BK	100% 550 lembaga 550 laporan	% fasilitasi dan koordinasi bidang KESRA	100%	300.000.000		% Fasilitasi pelaksanaan pembangunan bidang Kesehatan, pengendalian penduduk, dan Keluarga Berencana Jumlah penerima hibah dan BK Monitoring dan evaluasi pelaksanaan hibah dan BK	100% 550 lembaga 550 laporan	300.000.000	
4	01	02	2.02	03	Pelaksanaan Kebijakan, Evaluasi, dan Capaian Kinerja terkait Kesejahteraan Masyarakat	Layanan Prima Berbasis Teknologi Informasi	Meningkatnya Kualitas Penyelenggaraan Pemerintahan & Meningkatnya kualitas tata kelola perangkat daerah	Kab. Pacitan, Semua Kecamatan, Semua Kelurahan	% kebijakan dibidang bina mental dan spiritual, kesejahteraan sosial dan kesejahteraan masyarakat yang terlaksana	100%	% Fasilitasi pelaksanaan pembangunan bidang pendidikan, kebudayaan, Pemuda, dan Olahraga	100%	% fasilitasi dan koordinasi bidang KESRA	100%	4.905.880.000		% Fasilitasi pelaksanaan pembangunan bidang pendidikan, kebudayaan, Pemuda, dan Olahraga	100%	4.905.880.000	
4	01	02	2.03		Fasilitasi dan Koordinasi Hukum										900.000.000				900.000.000	
4	01	02	2.03	01	Fasilitasi Penyusunan Produk Hukum Daerah	Layanan Prima Berbasis Teknologi Informasi	Meningkatnya Kualitas Penyelenggaraan Pemerintahan & Meningkatnya kualitas tata kelola perangkat daerah	Kab. Pacitan, Pacitan, Pacitan	% kebijakan dibidang perundang-undangan, bantuan hukum, dokumentasi dan informasi	100%	Jumlah produk hukum Perbupyang d tetapkan Jumlah produk hukum Perda yang ditetapkan	70 dokumen 8 dokumen	% fasilitasi dan koordinasi Bidang hukum	100%	400.000.000		Jumlah produk hukum Perbupyang d tetapkan Jumlah produk hukum Perda yang ditetapkan	70 dokumen 8 dokumen	400.000.000	

Kode					Urusan/ Bidang Urusan Pemerintahan Daerah Dan Program/ Kegiatan	Prioritas Daerah	Sasaran Daerah	Lokasi	Rencana Tahun 2022							Catatan Penting	Prakiraan Maju Terencana Tahun 2023			Keterangan
									Capaian Program		Keluaran Sub Kegiatan		Hasil Kegiatan		Pagu Indikatif (Rp.)		Keluaran Sub Kegiatan		Pagu Indikatif (Rp.)	Prioritas Pembangunan Nasional
									Tolok Ukur	Target	Tolok Ukur	Target	Tolok Ukur	Target			Tolok Ukur	Target		
4	01	02	2.03	02	Fasilitasi Bantuan Hukum	Layanan Prima Berbasis Teknologi Informasi	Meningkatnya Kualitas Penyelenggaraan Pemerintahan & Meningkatnya kualitas tata kelola perangkat daerah	Kab. Pacitan, Pacitan, Pacitan	% kebijakan dibidang perundang-undangan, bantuan hukum, dokumentasi dan informasi yang terlaksana.	100%	% Fasilitasi pertimbangan dan bantuan hukum Jumlah peserta fasilitasi peraturan perundang-undangan	100% 100 orang	% fasilitasi dan koordinasi Bidang hukum	100%	250.000.000		% Fasilitasi pertimbangan dan bantuan hukum Jumlah peserta fasilitasi peraturan perundang- undangan	100% 100 orang	250.000.000	
4	01	02	2.03	03	Pendokumentasian Produk Hukum dan Pengelolaan Informasi Hukum	Layanan Prima Berbasis Teknologi Informasi	Meningkatnya Kualitas Penyelenggaraan Pemerintahan & Meningkatnya kualitas tata kelola perangkat daerah	Kab. Pacitan, Pacitan, Pacitan	% kebijakan dibidang perundang-undangan, bantuan hukum, dokumentasi dan informasi yang	100%	Jumlah keputusan bupati yang ditetapkan % Produk hukum yang diupload di website SJDIH	700 dokumen 100%	% fasilitasi dan koordinasi Bidang hukum	100%	250.000.000		Jumlah keputusan bupati yang ditetapkan % Produk hukum yang diupload di website SJDIH	700 dokumen 100%	250.000.000	
4	01	02	2.04		Fasilitasi Kerjasama Daerah										300.000.000				300.000.000	
4	01	02	2.04	01	Fasilitasi Kerja Sama Dalam Negeri	Layanan Prima Berbasis Teknologi Informasi	Meningkatnya Kualitas Penyelenggaraan Pemerintahan & Meningkatnya kualitas tata kelola perangkat daerah	Semua Kabupaten /Kota, Semua Kecamatan, Semua Kelurahan	% kebijakan dibidang administrasi pemerintahan, admnistrasi kewilayahan, otonomi daerah dan kerjasama daerah yang terlaksana	100%	Cakupan Perjanjian Kerjasama antar Daerah, dengan dunia usaha/ lembaga yang ditandatangani % fasilitasi dan koordinasi bidang kerjasama Laporan evaluasi pelaksanaan kerjasama	15 dokumen 100% 1 dokumen	% fasilitasi dan koordinasi bidang kerjasama	100%	300.000.000		Cakupan Perjanjian Kerjasama antar Daerah, dengan dunia usaha/ lembaga yang ditandatangani % fasilitasi dan koordinasi bidang kerjasama Laporan evaluasi pelaksanaan kerjasama	15 dokumen 100% 1 dokumen	300.000.000	
4	01	03			PROGRAM PEREKONOMIAN DAN PEMBANGUNAN										11.731.248.083				11.731.248.083	
4	01	03	2.01		Pelaksanaan Kebijakan Perekonomian										6.548.797.960				6.548.797.960	
4	01	03	2.01	01	Koordinasi, Sinkronisasi, Monitoring dan Evaluasi Kebijakan Pengelolaan BUMD dan BLUD	Layanan Prima Berbasis Teknologi Informasi	Meningkatnya Kualitas Penyelenggaraan Pemerintahan & Meningkatnya kualitas tata kelola perangkat daerah	Kab. Pacitan, Pacitan, Pacitan	% kebijakan dibidang Perekonomian dan SDA yang terlaksana.	100%	% fasilitasi dan koordinasi pengelolaan BUMD dan BLUD Jumlah dokumen kebijakan/lapora n pengelolaan BUMD dan BLUD yang disusun	100% 1 dokumen	% fasilitasi dan koordinasi Bidang perekonomian	100%	300.000.000		% fasilitasi dan koordinasi pengelolaan BUMD dan BLUD Jumlah dokumen kebijakan/laporan pengelolaan BUMD dan BLUD yang disusun	100% 1 dokumen	300.000.000	
4	01	03	2.01	02	Pengendalian dan Distribusi Perekonomian	Layanan Prima Berbasis Teknologi Informasi	Meningkatnya Kualitas Penyelenggaraan Pemerintahan &	Semua Kabupaten /Kota, Semua	% kebijakan dibidang Perekonomian dan SDA yang	100%	Jumlah koordinasi bidang cukai tembakau	60 kali	% fasilitasi dan koordinasi Bidang perekonomian	100%	5.948.797.960		Jumlah koordinasi bidang cukai tembakau	60 kali	5.948.797.960	

Kode					Urusan/ Bidang Urusan Pemerintahan Daerah Dan Program/ Kegiatan	Prioritas Daerah	Sasaran Daerah	Lokasi	Rencana Tahun 2022							Catatan Penting	Prakiraan Maju Terencana Tahun 2023			Keterangan
									Capaian Program		Keluaran Sub Kegiatan		Hasil Kegiatan		Pagu Indikatif (Rp.)		Keluaran Sub Kegiatan		Pagu Indikatif (Rp.)	Prioritas Pembangunan Nasional
									Tolok Ukur	Target	Tolok Ukur	Target	Tolok Ukur	Target			Tolok Ukur	Target		
							Meningkatnya kualitas tata kelola perangkat daerah	Kecamatan, Semua Kelurahan	terlaksana.		Tersusunnya dokumen kebijakan bidang perekonomian	1 dokumen					Tersusunnya dokumen kebijakan bidang perekonomian	1 dokumen		
4	01	03	2.01	03	Perencanaan dan Pengawasan Ekonomi Mikro kecil	Layanan Prima Berbasis Teknologi Informasi	Meningkatnya Kualitas Penyelenggaraan Pemerintahan & Meningkatnya kualitas tata kelola perangkat daerah	Kab. Pacitan, Pacitan, Pacitan	% kebijakan dibidang Perekonomian dan SDA yang terlaksana.	100%	% Fasilitasi pelaksanaan pembangunan bidang koperasi, usaha mikro, industri, dan perdagangan	100%	% fasilitasi dan koordinasi Bidang perekonomian	100%	300.000.000		% Fasilitasi pelaksanaan pembangunan bidang koperasi, usaha mikro, industri, dan perdagangan	100%	300.000.000	
4	01	03	2.02		Pelaksanaan Administrasi Pembangunan										782.450.123				782.450.123	
4	01	03	2.02	01	Fasilitasi Penyusunan Program Pembangunan	Layanan Prima Berbasis Teknologi Informasi	Meningkatnya Kualitas Penyelenggaraan Pemerintahan & Meningkatnya kualitas tata kelola perangkat daerah	Kab. Pacitan, Pacitan, Pacitan	% kebijakan dibidang penyusunan program, pengendalian program pembangunan dan evaluasi pelaporan yang terlaksana	100%	% fasilitasi dan koordinasi bidang penyusunan program pembangunan Jumlah dokumen SHS disusun Jumlah pedoman pelaksanaan pembangunan yang disusun	100% 3 dokumen 1 Perbup	% fasilitasi dan koordinasi Bidang Administrasi Pembangunan	100%	352.450.123		% fasilitasi dan koordinasi bidang penyusunan program pembangunan Jumlah dokumen SHS disusun Jumlah pedoman pelaksanaan pembangunan yang disusun	100% 3 dokumen 1 Perbup	352.450.123	
4	01	03	2.02	02	Pengendalian dan Evaluasi Program Pembangunan	Layanan Prima Berbasis Teknologi Informasi	Meningkatnya Kualitas Penyelenggaraan Pemerintahan & Meningkatnya kualitas tata kelola perangkat daerah	Kab. Pacitan, Semua Kecamatan, Semua Kelurahan	% kebijakan dibidang penyusunan program, pengendalian program pembangunan dan evaluasi pelaporan yang terlaksana	100%	Aplikasi pelaporan pelaksanaan pembangunan terintegrasi Jumlah kegiatan fisik konstruksi yang dimonitoring Jumlah laporan fisik kontruksi dana APBD Propinsi dan APBN yang disusun Jumlah laporan kegiatan fisik konstruksi dan non kontruksi yang disusun	1 paket 400 paket 4 dokumen 20 dokumen	% fasilitasi dan koordinasi Bidang Administrasi Pembangunan	100%	250.000.000		Aplikasi pelaporan pelaksanaan pembangunan terintegrasi Jumlah kegiatan fisik konstruksi yang dimonitoring Jumlah laporan fisik kontruksi dana APBD Propinsi dan APBN yang disusun Jumlah laporan kegiatan fisik konstruksi dan non kontruksi yang disusun	1 paket 400 paket 4 dokumen 20 dokumen	250.000.000	
4	01	03	2.02	03	Pengelolaan Evaluasi dan Pelaporan Pelaksanaan Pembangunan	Layanan Prima Berbasis Teknologi Informasi	Meningkatnya Kualitas Penyelenggaraan Pemerintahan & Meningkatnya kualitas tata kelola perangkat daerah	Kab. Pacitan, Pacitan, Pacitan	% kebijakan dibidang penyusunan program, pengendalian program pembangunan dan evaluasi pelaporan yang terlaksana	100%	Jumlah evaluasi serapan anggaran APBD yang disusun Jumlah laporan realisasi fisik dan keuangan APBD yang disusun	3 dokumen 12 dokumen	% fasilitasi dan koordinasi Bidang Administrasi Pembangunan	100%	180.000.000		Jumlah evaluasi serapan anggaran APBD yang disusun Jumlah laporan realisasi fisik dan keuangan APBD yang disusun	3 dokumen 12 dokumen	180.000.000	

Kode					Urusan/ Bidang Urusan Pemerintahan Daerah Dan Program/ Kegiatan	Prioritas Daerah	Sasaran Daerah	Lokasi	Rencana Tahun 2022							Catatan Penting	Prakiraan Maju Terencana Tahun 2023			Keterangan
									Capaian Program		Keluaran Sub Kegiatan		Hasil Kegiatan		Pagu Indikatif (Rp.)		Keluaran Sub Kegiatan		Pagu Indikatif (Rp.)	Prioritas Pembangunan Nasional
									Tolok Ukur	Target	Tolok Ukur	Target	Tolok Ukur	Target			Tolok Ukur	Target		
											Jumlah laporan tata kelola TEPRA Kabupaten	12 dokumen					Jumlah laporan tata kelola TEPRA Kabupaten	12 dokumen		
4	01	03	2.03		Pengelolaan Pengadaan Barang dan Jasa										2.300.000.000				2.300.000.000	
4	01	03	2.03	01	Pengelolaan Pengadaan Barang dan Jasa	Layanan Prima Berbasis Teknologi Informasi	Meningkatnya Kualitas Penyelenggaraan Pemerintahan & Meningkatnya kualitas tata kelola perangkat daerah	Kab. Pacitan, Semua Kecamatan, Semua Kelurahan	% kebijakan dibidang pengelolaan pengadaan barang dan jasa, pengelolaan layanan PBJ secara elektronik, pembinaan dan advokasi pengadaan barang dan jasa	100%	Dokumen penilaian kualifikasi vendor % fasilitasi dan koordinasi bidang pengadaan barang dan jasa Jumlah paket yang dilaksanakan melalui tender kompetitif pemilihan penyedia jasa Laporan evaluasi pelaksanaan PBJ Penyusunan dokumen katalog lokal	1 dokumen 100% 125 paket 12 dokumen 1 dokumen	% fasilitasi dan koordinasi Bidang Pengelolaan Pengadaan Barangdan Jasa	100%	1.300.000.000		Dokumen penilaian kualifikasi vendor % fasilitasi dan koordinasi bidang pengadaan barang dan jasa Jumlah paket yang dilaksanakan melalui tender kompetitif pemilihan penyedia jasa Laporan evaluasi pelaksanaan PBJ Penyusunan dokumen katalog lokal	1 dokumen 100% 125 paket 12 dokumen 1 dokumen	1.300.000.000	
4	01	03	2.03	02	Pengelolaan Layanan Pengadaan secara Elektronik	Layanan Prima Berbasis Teknologi Informasi	Meningkatnya Kualitas Penyelenggaraan Pemerintahan & Meningkatnya kualitas tata kelola perangkat daerah	Kab. Pacitan, Pacitan, Pacitan	% kebijakan dibidang pengelolaan pengadaan barang dan jasa, pengelolaan layanan PBJ secara elektronik,	100%	% fasilitasi dan koordinasi bidang LPSE Jumlah data penyedia yang terkualifikasi dalam SIKAP Stadarisasi LPSE	100% 25 penyedia 5 standar	% fasilitasi dan koordinasi Bidang Pengelolaan Pengadaan Barangdan Jasa	100%	300.000.000		% fasilitasi dan koordinasi bidang LPSE Jumlah data penyedia yang terkualifikasi dalam SIKAP Stadarisasi LPSE	100% 25 penyedia 5 standar	300.000.000	
4	01	03	2.03	03	Pembinaan dan Advokasi Pengadaan Barang dan Jasa	Layanan Prima Berbasis Teknologi Informasi	Meningkatnya Kualitas Penyelenggaraan Pemerintahan & Meningkatnya kualitas tata kelola perangkat daerah	Semua Kabupaten /Kota, Semua Kecamatan, Semua Kelurahan	% kebijakan dibidang pengelolaan pengadaan barang dan jasa, pengelolaan layanan PBJ secara elektronik, pembinaan dan advokasi pengadaan barang dan jasa	100%	% fasilitasi dan koordinasi bidang pembinaan dan advokasi pengadaan barang dan jasa Jumlah ASN yang mendapatkan pembinaan PBJ Jumlah monitoring pelaksanaan PBJ Laporan tata kelola Sanggah Tingkat kematangan UKPBJ	100% 110 orang 12 PD 4 dokumen 3 level	% fasilitasi dan koordinasi Bidang Pengelolaan Pengadaan Barangdan Jasa	100%	700.000.000		% fasilitasi dan koordinasi bidang pembinaan dan advokasi pengadaan barang dan jasa Jumlah ASN yang mendapatkan pembinaan PBJ Jumlah monitoring pelaksanaan PBJ Laporan tata kelola Sanggah Tingkat kematangan UKPBJ	100% 110 orang 12 PD 4 dokumen 3 level	700.000.000	
4	01	03	2.04		Pemantauan Kebijakan Sumber Daya Alam										2.100.000.000				2.100.000.000	

Kode					Urusan/ Bidang Urusan Pemerintahan Daerah Dan Program/ Kegiatan	Prioritas Daerah	Sasaran Daerah	Lokasi	Rencana Tahun 2022							Catatan Penting	Prakiraan Maju Terencana Tahun 2023			Keterangan
									Capaian Program		Keluaran Sub Kegiatan		Hasil Kegiatan		Pagu Indikatif (Rp.)		Keluaran Sub Kegiatan		Pagu Indikatif (Rp.)	Prioritas Pembangunan Nasional
									Tolok Ukur	Target	Tolok Ukur	Target	Tolok Ukur	Target			Tolok Ukur	Target		
4	01	03	2.04	01	Koordinasi, Sinkronisasi, dan Evaluasi Kebijakan Pertanian, Kehutanan, Kelautan, dan Perikanan	Layanan Prima Berbasis Teknologi Informasi	Meningkatnya Kualitas Penyelenggaraan Pemerintahan & Meningkatnya kualitas tata kelola perangkat daerah	Semua Kabupaten /Kota, Semua Kecamatan, Semua Kelurahan	% kebijakan dibidang Perekonomian dan SDA yang terlaksana.	100%	% ketaatan program/kegiata n DBHCT terhadap ketentuan peraturan perundangan	100%	% fasilitasi dan koordinasi Bidang SDA	100%	1.900.000.000		% ketaatan program/kegiatan DBHCT terhadap ketentuan peraturan perundangan	100%	1.900.000.000	
4	01	03	2.04	02	Koordinasi, Sinkronisasi, dan Evaluasi Kebijakan Pertambangan dan Lingkungan Hidup	Layanan Prima Berbasis Teknologi Informasi	Meningkatnya Kualitas Penyelenggaraan Pemerintahan & Meningkatnya kualitas tata kelola perangkat daerah	Kab. Pacitan, Semua Kecamatan, Semua Kelurahan	% kebijakan dibidang Perekonomian dan SDA yang terlaksana.	100%	% fasilitasi dan koordinasi pelaksanaan pembangunan bidang pertanian, kelautan dan perikanan % Fasilitasi pelaksanaan pembangunan bidang pertambangan, lingkungan hidup, energi dan air	100% 100%	% fasilitasi dan koordinasi Bidang SDA	100%	200.000.000		% fasilitasi dan koordinasi pelaksanaan pembangunan bidang pertanian, kelautan dan perikanan % Fasilitasi pelaksanaan pembangunan bidang pertambangan, lingkungan hidup, energi dan air	100% 100%	200.000.000	
														TOTAL	46.008.387.582				46.008.387.582	

Program dan Kegiatan Perangkat Daerah
Kabupaten Pacitan
Tahun 2022

Unit Organisasi : 4.02.0.00.0.00.01.00 Sekretariat DPRD
Sub Unit Organisasi : 4.02.0.00.0.00.01.00 Sekretariat DPRD

Kode					Urusan/ Bidang Urusan Pemerintahan Daerah Dan Program/ Kegiatan	Prioritas Daerah	Sasaran Daerah	Lokasi	Rencana Tahun 2022							Catatan Penting	Prakiraan Maju Terencana Tahun 2023			Keterangan
									Capaian Program		Keluaran Sub Kegiatan		Hasil Kegiatan		Pagu Indikatif (Rp.)		Keluaran Sub Kegiatan		Pagu Indikatif (Rp.)	Prioritas Pembangunan Nasional
									Tolok Ukur	Target	Tolok Ukur	Target	Tolok Ukur	Target			Tolok Ukur	Target		
4					UNSUR PENDUKUNG URUSAN PEMERINTAHAN															
4	02				SEKRETARIAT DPRD										41.752.621.744				42.342.891.744	
4	02	01			PROGRAM PENUNJANG URUSAN PEMERINTAHAN DAERAH KABUPATEN/KOTA										27.144.619.054				27.144.619.054	
4	02	01	2.01		Perencanaan, Penganggaran, dan Evaluasi Kinerja Perangkat Daerah										292.353.105				292.353.105	
4	02	01	2,01	01	Penyusunan Dokumen Perencanaan Perangkat Daerah	Layanan Prima Berbasis Teknologi Informasi	Terwujudnya Birokrasi Yang Akuntabel dan Transparan	Kab. Pacitan, Semua Kecamatan, Semua Kelurahan	Hasil Nilai Evaluasi Sakip PD	>B	jumlah dokumen Perencanaan PD	3 dokumen	Penyusunan, Penganggaran, dan Evaluasi Kinerja PD	13 dokumen	69.641.800		jumlah dokumen Perencanaan PD	3 dokumen	69.641.800	
4	02	01	2,01	02	Koordinasi dan Penyusunan Dokumen RKA-SKPD	Layanan Prima Berbasis Teknologi Informasi	Terwujudnya Birokrasi Yang Akuntabel dan Transparan	Kab. Pacitan, Semua Kecamatan, Semua Kelurahan	Hasil Nilai Evaluasi Sakip PD	>B	Jumlah dokumen Renja PD	1 dokumen	Penyusunan, Penganggaran, dan Evaluasi Kinerja PD	13 dokumen	25.499.205		Jumlah dokumen Renja PD	1 dokumen	25.499.205	
4	02	01	2,01	03	Koordinasi dan Penyusunan Dokumen Perubahan RKA-SKPD	Layanan Prima Berbasis Teknologi Informasi	Terwujudnya Birokrasi Yang Akuntabel dan Transparan	Kab. Pacitan, Semua Kecamatan, Semua Kelurahan	Hasil Nilai Evaluasi Sakip PD	>B	Jumlah dokumen Perubahan Renja PD	1 dokumen	Penyusunan, Penganggaran, dan Evaluasi Kinerja PD	13 dokumen	13.921.300		Jumlah dokumen Perubahan Renja PD	1 dokumen	13.921.300	
4	02	01	2,01	04	Koordinasi dan Penyusunan DPA-SKPD	Layanan Prima Berbasis Teknologi Informasi	Terwujudnya Birokrasi Yang Akuntabel dan Transparan	Kab. Pacitan, Semua Kecamatan, Semua Kelurahan	Hasil Nilai Evaluasi Sakip PD	>B	Jumlah penyusunan DPA	1 Dokumen	Penyusunan, Penganggaran, dan Evaluasi Kinerja PD	13 dokumen	22.623.000		Jumlah penyusunan DPA	1 Dokumen	22.623.000	
4	02	01	2,01	05	Koordinasi dan Penyusunan Perubahan DPA-SKPD	Layanan Prima Berbasis Teknologi Informasi	Terwujudnya Birokrasi Yang Akuntabel dan Transparan	Kab. Pacitan, Semua Kecamatan, Semua Kelurahan	Hasil Nilai Evaluasi Sakip PD	>B	Jumlah penyusunan Perubahan DPA-SKPD	1 Dokumen	Penyusunan, Penganggaran, dan Evaluasi Kinerja PD	13 dokumen	38.462.000		Jumlah penyusunan Perubahan DPA- SKPD	1 Dokumen	38.462.000	
4	02	01	2,01	06	Koordinasi dan Penyusunan Laporan Capaian Kinerja dan Ikhtisar Realisasi Kinerja SKPD	Layanan Prima Berbasis Teknologi Informasi	Terwujudnya Birokrasi Yang Akuntabel dan Transparan	Kab. Pacitan, Semua Kecamatan, Semua Kelurahan	Hasil Nilai Evaluasi Sakip PD	>B	Jumlah Laporan Capaian Kinerja	4 Dokumen	Penyusunan, Penganggaran, dan Evaluasi Kinerja PD	13 dokumen	99.265.800		Jumlah Laporan Capaian Kinerja	4 Dokumen	99.265.800	
4	02	01	2,01	07	Evaluasi Kinerja Perangkat Daerah	Layanan Prima Berbasis Teknologi Informasi	Terwujudnya Birokrasi Yang Akuntabel dan Transparan	Kab. Pacitan, Semua Kecamatan, Semua Kelurahan	Hasil Nilai Evaluasi Sakip PD	>B	Jumlah dokumen evaluasi kinerja PD	2 Dokumen	Penyusunan, Penganggaran, dan Evaluasi Kinerja PD	13 dokumen	22.940.000		Jumlah dokumen evaluasi kinerja PD	2 Dokumen	22.940.000	
4	01	02	2.02		Administrasi Keuangan Perangkat Daerah										3.659.075.653				3.659.075.653	
4	02	01	2,02	01	Penyediaan Gaji dan Tunjangan ASN	Layanan Prima Berbasis Teknologi Informasi	Terwujudnya Birokrasi Yang Akuntabel dan Transparan	Kab. Pacitan, Semua Kecamatan, Semua Kelurahan	Hasil Nilai Evaluasi Sakip PD	>B	Penyediaan gaji dan tunjangan ASN	12 bulan	Pembayaran Gaji dan Laporan Keungan	100%	3.477.255.153		Penyediaan gaji dan tunjangan ASN	12 bulan	3.477.255.153	
4	02	01	2,02	03	Pelaksanaan Penatausahaan dan Pengujian/Verifikasi Keuangan SKPD	Layanan Prima Berbasis Teknologi Informasi	Terwujudnya Birokrasi Yang Akuntabel dan Transparan	Kab. Pacitan, Semua Kecamatan, Semua Kelurahan	Hasil Nilai Evaluasi Sakip PD	>B	Jumlah dokumen verifikasi kegiatan	16 kegiatan	Pembayaran Gaji dan Laporan Keungan	100%	39.120.000		Jumlah dokumen verifikasi kegiatan	16 kegiatan	39.120.000	
4	02	01	2,02	04	Koordinasi dan Pelaksanaan Akuntansi SKPD	Layanan Prima Berbasis Teknologi Informasi	Terwujudnya Birokrasi Yang Akuntabel dan Transparan	Kab. Pacitan, Semua Kecamatan, Semua Kelurahan	Hasil Nilai Evaluasi Sakip PD	>B	Penyusunan akuntansi dan laporan keuangan	12 bulan	Pembayaran Gaji dan Laporan Keungan	100%	60.760.000		Penyusunan akuntansi dan laporan keuangan	12 bulan	60.760.000	

Kode					Urusan/ Bidang Urusan Pemerintahan Daerah Dan Program/ Kegiatan	Prioritas Daerah	Sasaran Daerah	Lokasi	Rencana Tahun 2022							Catatan Penting	Prakiraan Maju Terencana Tahun 2023			Keterangan
									Capaian Program		Keluaran Sub Kegiatan		Hasil Kegiatan		Pagu Indikatif (Rp.)		Keluaran Sub Kegiatan		Pagu Indikatif (Rp.)	Prioritas Pembangunan Nasional
									Tolok Ukur	Target	Tolok Ukur	Target	Tolok Ukur	Target			Tolok Ukur	Target		
4	02	01	2,02	05	Koordinasi dan Penyusunan Laporan Keuangan Akhir Tahun SKPD	Layanan Prima Berbasis Teknologi Informasi	Terwujudnya Birokrasi Yang Akuntabel dan Transparan	Kab. Pacitan, Semua Kecamatan, Semua Kelurahan	Hasil Nilai Evaluasi Sakip PD	>B	Jumlah laporan keuangan akhir tahun	1 dokumen	Pembayaran Gaji dan Laporan Keungan	100%	29.418.100		Jumlah laporan keuangan akhir tahun	1 dokumen	29.418.100	
4	02	01	2,02	06	Pengelolaan dan Penyiapan Bahan Tanggapan Pemeriksaan	Layanan Prima Berbasis Teknologi Informasi	Terwujudnya Birokrasi Yang Akuntabel dan Transparan	Kab. Pacitan, Semua Kecamatan, Semua Kelurahan	Hasil Nilai Evaluasi Sakip PD	>B	Jumlah dokumen tanggapan hasil pemeriksaan	2 dokumen	Pembayaran Gaji dan Laporan Keungan	100%	15.204.400		Jumlah dokumen tanggapan hasil pemeriksaan	2 dokumen	15.204.400	
4	02	01	2,02	07	Koordinasi dan Penyusunan Laporan Keuangan Bulanan/Triwulanan/S em esteran SKPD	Layanan Prima Berbasis Teknologi Informasi	Terwujudnya Birokrasi Yang Akuntabel dan Transparan	Kab. Pacitan, Semua Kecamatan, Semua Kelurahan	Hasil Nilai Evaluasi Sakip PD	>B	Jumlah laporan keuangan	12 bulan	Pembayaran Gaji dan Laporan Keungan	100%	37.318.000		Jumlah laporan keuangan	12 bulan	37.318.000	
4	02	01	2.05		Administrasi Kepegawaian Perangkat Daerah										138.255.165				138.255.165	
4	02	01	2,05	02	Pengadaan Pakaian Dinas Beserta Atribut Kelengkapannya	Layanan Prima Berbasis Teknologi Informasi	Terwujudnya Birokrasi Yang Akuntabel dan Transparan	Kab. Pacitan, Semua Kecamatan, Semua Kelurahan	Hasil Nilai Evaluasi Sakip PD	>B	Pemenuhan belanja pakaian dinas	14 Orang	Tingkat Disiplin Pegawai	78 org	16.240.000		Pemenuhan belanja pakaian dinas	14 Orang	16.240.000	
4	02	01	2,05	11	Bimbingan Teknis Implementasi Peraturan Perundang-Undangan	Layanan Prima Berbasis Teknologi Informasi	Terwujudnya Birokrasi Yang Akuntabel dan Transparan	Kab. Pacitan, Semua Kecamatan, Semua Kelurahan	Hasil Nilai Evaluasi Sakip PD	>B	Jumlah Bimtek yang diikuti ASN	1 Kegiatan	Tingkat Disiplin Pegawai	78 org	122.015.165		Jumlah Bimtek yang diikuti ASN	1 Kegiatan	122.015.165	
4	02	01	2.06		Administrasi Umum Perangkat Daerah										568.677.800				568.677.800	
4	02	01	2,06	01	Penyediaan Komponen Instalasi Listrik/Penerangan Bangunan Kantor	Layanan Prima Berbasis Teknologi Informasi	Terwujudnya Birokrasi Yang Akuntabel dan Transparan	Kab. Pacitan, Semua Kecamatan, Semua Kelurahan	Hasil Nilai Evaluasi Sakip PD	>B	Penyediaan komponen listrik	12 bulan	Pemenuhan Kebutuhan operasional Kantor	100	32.133.000		Penyediaan komponen listrik	12 bulan	32.133.000	
4	02	01	2,06	02	Penyediaan Peralatan dan Perlengkapan Kantor	Layanan Prima Berbasis Teknologi Informasi	Terwujudnya Birokrasi Yang Akuntabel dan Transparan	Kab. Pacitan, Semua Kecamatan, Semua Kelurahan	Hasil Nilai Evaluasi Sakip PD	>B	Pemenuhan belanja alat tulis kantor	12 bulan	Pemenuhan Kebutuhan operasional Kantor	100	48.540.800		Pemenuhan belanja alat tulis kantor	12 bulan	48.540.800	
4	02	01	2,06	04	Penyediaan Bahan Logistik Kantor	Layanan Prima Berbasis Teknologi Informasi	Terwujudnya Birokrasi Yang Akuntabel dan Transparan	Kab. Pacitan, Semua Kecamatan, Semua Kelurahan	Hasil Nilai Evaluasi Sakip PD	>B	Penyediaan logistik kantor	12 bulan	Pemenuhan Kebutuhan operasional Kantor	100	137.364.000		Penyediaan logistik kantor	12 bulan	137.364.000	
4	02	01	2,06	05	Penyediaan Barang Cetakan dan Penggandaan	Layanan Prima Berbasis Teknologi Informasi	Terwujudnya Birokrasi Yang Akuntabel dan Transparan	Kab. Pacitan, Semua Kecamatan, Semua Kelurahan	Hasil Nilai Evaluasi Sakip PD	>B	Pemenuhan belanja cetak dan penggandaan	12 bulan	Pemenuhan Kebutuhan operasional Kantor	100	144.365.000		Pemenuhan belanja cetak dan penggandaan	12 bulan	144.365.000	
4	02	01	2,06	08	Fasilitasi Kunjungan Tamu	Layanan Prima Berbasis Teknologi Informasi	Terwujudnya Birokrasi Yang Akuntabel dan Transparan	Kab. Pacitan, Semua Kecamatan, Semua Kelurahan	Hasil Nilai Evaluasi Sakip PD	>B	Penyediaan makan minum tamu	12 bulan	Pemenuhan Kebutuhan operasional Kantor	100	45.102.000		Penyediaan makan minum tamu	12 bulan	45.102.000	
4	02	01	2,06	09	Penyelenggaraan Rapat Koordinasi dan Konsultasi SKPD	Layanan Prima Berbasis Teknologi Informasi	Terwujudnya Birokrasi Yang Akuntabel dan Transparan	Kab. Pacitan, Semua Kecamatan, Semua Kelurahan	Hasil Nilai Evaluasi Sakip PD	>B	Fasilitasi koordinasi dan konsultasi	12 bulan	Pemenuhan Kebutuhan operasional Kantor	100	161.173.000		Fasilitasi koordinasi dan konsultasi	12 bulan	161.173.000	
4	02	01	2.07		Pengadaan Barang Milik Daerah Penunjang Urusan Pemerintah Daerah										507.402.800				507.402.800	

Kode					Urusan/ Bidang Urusan Pemerintahan Daerah Dan Program/ Kegiatan	Prioritas Daerah	Sasaran Daerah	Lokasi	Rencana Tahun 2022							Catatan Penting	Prakiraan Maju Terencana Tahun 2023			Keterangan
									Capaian Program		Keluaran Sub Kegiatan		Hasil Kegiatan		Pagu Indikatif (Rp.)		Keluaran Sub Kegiatan		Pagu Indikatif (Rp.)	Prioritas Pembangunan Nasional
									Tolok Ukur	Target	Tolok Ukur	Target	Tolok Ukur	Target			Tolok Ukur	Target		
4	02	01	2,07	05	Pengadaan Mebel	Layanan Prima Berbasis Teknologi Informasi	Terwujudnya Birokrasi Yang Akuntabel dan Transparan	Kab. Pacitan, Semua Kecamatan, Semua Kelurahan	Hasil Nilai Evaluasi Sakip PD	>B	Pemenuhan belanja modal mebeleur	100 %	Pengadaan sarana prasarana gedung kantor	100	119.900.000		Pemenuhan belanja modal mebeleur	100 %	119.900.000	
4	02	01	2,07	10	Pengadaan Sarana dan Prasarana Gedung Kantor atau Bangunan Lainnya	Layanan Prima Berbasis Teknologi Informasi	Terwujudnya Birokrasi Yang Akuntabel dan Transparan	Kab. Pacitan, Semua Kecamatan, Semua Kelurahan	Hasil Nilai Evaluasi Sakip PD	>B	Pemenuhan belanja sarpras kantor	100 %	Pengadaan sarana prasarana gedung kantor	100	212.043.800		Pemenuhan belanja sarpras kantor	100 %	212.043.800	
4	02	01	2,07	11	Pengadaan Sarana dan Prasarana Pendukung Gedung Kantor atau Bangunan Lainnya	Layanan Prima Berbasis Teknologi Informasi	Terwujudnya Birokrasi Yang Akuntabel dan Transparan	Kab. Pacitan, Semua Kecamatan, Semua Kelurahan	Hasil Nilai Evaluasi Sakip PD	>B	Pengadaaan Sarana prasarana kantor	100 %	Pengadaan sarana prasarana gedung kantor	100	175.459.000		Pengadaaan Sarana prasarana kantor	100 %	175.459.000	
4	02	01	2.08		Penyediaan Jasa Penunjang Urusan Pemerintahan Daerah										1.051.931.559				1.051.931.559	
4	02	01	2,08	01	Penyediaan Jasa Surat Menyurat	Layanan Prima Berbasis Teknologi Informasi	Terwujudnya Birokrasi Yang Akuntabel dan Transparan	Kab. Pacitan, Semua Kecamatan, Semua Kelurahan	Hasil Nilai Evaluasi Sakip PD	>B	pemenuhan surat menyurat kantor	12 bulan	Penyediaan jasa layanan umum kantor	12	73.834.000		pemenuhan surat menyurat kantor	12 bulan	73.834.000	
4	02	01	2,08	02	Penyediaan Jasa Komunikasi, Sumber Daya Air dan Listrik	Layanan Prima Berbasis Teknologi Informasi	Terwujudnya Birokrasi Yang Akuntabel dan Transparan	Kab. Pacitan, Semua Kecamatan, Semua Kelurahan	Hasil Nilai Evaluasi Sakip PD	>B	Pemenuhan jasa telepon, listrik dan internet	12 bulan	Penyediaan jasa layanan umum kantor	12	180.080.559		Pemenuhan jasa telepon, listrik dan internet	12 bulan	180.080.559	
4	02	01	2,08	04	Penyediaan Jasa Pelayanan Umum Kantor	Layanan Prima Berbasis Teknologi Informasi	Terwujudnya Birokrasi Yang Akuntabel dan Transparan	Kab. Pacitan, Semua Kecamatan, Semua Kelurahan	Hasil Nilai Evaluasi Sakip PD	>B	Pemenuhan belanja jasa kantor	12 bulan	Penyediaan jasa layanan umum kantor	12	798.017.000		Pemenuhan belanja jasa kantor	12 bulan	798.017.000	
4	02	01	2.09		Pemeliharaan Barang Milik Daerah Penunjang Urusan Pemerintahan Daerah										704.001.500				704.001.500	
4	02	01	2,09	01	Penyediaan Jasa Pemeliharaan, Biaya Pemeliharaan dan Pajak Kendaraan Perorangan Dinas atau Kendaraan Dinas Jabatan	Layanan Prima Berbasis Teknologi Informasi	Terwujudnya Birokrasi Yang Akuntabel dan Transparan	Kab. Pacitan, Semua Kecamatan, Semua Kelurahan	Hasil Nilai Evaluasi Sakip PD	>B	Pemeliharaan kendaraan dinas jabatan	5 buah	Pemeliharaan kendaraan dinas dan gedung kantor	12	303.775.500		Pemeliharaan kendaraan dinas jabatan	5 buah	303.775.500	
4	02	01	2,09	02	Penyediaan Jasa Pemeliharaan, Biaya Pemeliharaan, Pajak, dan Perizinan Kendaraan Dinas Operasional atau Lapangan	Layanan Prima Berbasis Teknologi Informasi	Terwujudnya Birokrasi Yang Akuntabel dan Transparan	Kab. Pacitan, Semua Kecamatan, Semua Kelurahan	Hasil Nilai Evaluasi Sakip PD	>B	Pemeliharaan kendaraan dinas Operasoional	35 buah	Pemeliharaan kendaraan dinas dan gedung kantor	12	221.553.000		Pemeliharaan kendaraan dinas Operasoional	35 buah	221.553.000	
4	02	01	2,09	05	Pemeliharaan Mebel	Layanan Prima Berbasis Teknologi Informasi	Terwujudnya Birokrasi Yang Akuntabel dan Transparan	Kab. Pacitan, Semua Kecamatan, Semua Kelurahan	Hasil Nilai Evaluasi Sakip PD	>B	Perbaikan dan Pemeliharaan meubel kantor	100 %	Pemeliharaan kendaraan dinas dan gedung kantor	12	16.320.000		Perbaikan dan Pemeliharaan meubel kantor	100 %	16.320.000	
4	02	01	2,09	09	Pemeliharaan/Rehabilitasi Gedung Kantor dan Bangunan Lainnya	Layanan Prima Berbasis Teknologi Informasi	Terwujudnya Birokrasi Yang Akuntabel dan Transparan	Kab. Pacitan, Semua Kecamatan, Semua Kelurahan	Hasil Nilai Evaluasi Sakip PD	>B	Pemeliharaan gedung kantor	12 buah	Pemeliharaan kendaraan dinas dan gedung kantor	12	93.953.000		Pemeliharaan gedung kantor	12 buah	93.953.000	
4	02	01	2,09	10	Pemeliharaan/Rehabilitasi Sarana dan Prasarana Gedung Kantor atau Bangunan Lainnya	Layanan Prima Berbasis Teknologi Informasi	Terwujudnya Birokrasi Yang Akuntabel dan Transparan	Kab. Pacitan, Semua Kecamatan, Semua Kelurahan	Hasil Nilai Evaluasi Sakip PD	>B	Pemeliharaan sarana prasarana gedung kantor	41 buah	Pemeliharaan kendaraan dinas dan gedung kantor	12	68.400.000		Pemeliharaan sarana prasarana gedung kantor	41 buah	68.400.000	
4	02	01	2.15		Layanan Keuangan dan Kesejahteraan DPRD										19.319.289.772				19.319.289.772	

Kode					Urusan/ Bidang Urusan Pemerintahan Daerah Dan Program/ Kegiatan	Prioritas Daerah	Sasaran Daerah	Lokasi	Rencana Tahun 2022							Catatan Penting	Prakiraan Maju Terencana Tahun 2023			Keterangan
									Capaian Program		Keluaran Sub Kegiatan		Hasil Kegiatan		Pagu Indikatif (Rp.)		Keluaran Sub Kegiatan		Pagu Indikatif (Rp.)	Prioritas Pembangunan Nasional
									Tolok Ukur	Target	Tolok Ukur	Target	Tolok Ukur	Target			Tolok Ukur	Target		
4	02	01	2,15	01	Penyelenggaraan Administrasi Keuangan DPRD	Layanan Prima Berbasis Teknologi Informasi	Terwujudnya Birokrasi Yang Akuntabel dan Transparan	Kab. Pacitan, Semua Kecamatan, Semua Kelurahan	Hasil Nilai Evaluasi Sakip PD	>B	Penyediaan gaji dan tunjangan anggota DPRD	12 bulan	Pemenuhan layanan kesejahteraan anggota DPRD	45 org	19.099.653.772		Penyediaan gaji dan tunjangan anggota DPRD	12 bulan	19.099.653.772	
4	02	01	2,15	02	Penyediaan Pakaian Dinas dan Atribut DPRD	Layanan Prima Berbasis Teknologi Informasi	Terwujudnya Birokrasi Yang Akuntabel dan Transparan	Kab. Pacitan, Semua Kecamatan, Semua Kelurahan	Hasil Nilai Evaluasi Sakip PD	>B	Penyediaan pakaian dinas anggota DPRD	45 org	Pemenuhan layanan kesejahteraan anggota DPRD	45 org	174.636.000		Penyediaan pakaian dinas anggota DPRD	45 org	174.636.000	
4	02	01	2,15	03	Pelaksanaan Medical Check Up DPRD	Layanan Prima Berbasis Teknologi Informasi	Terwujudnya Birokrasi Yang Akuntabel dan Transparan	Kab. Pacitan, Semua Kecamatan, Semua Kelurahan	Hasil Nilai Evaluasi Sakip PD	>B	Medical chekup anggota DPRD	45 org	Pemenuhan layanan kesejahteraan anggota DPRD	45 org	45.000.000		Medical chekup anggota DPRD	45 org	45.000.000	
4	02	01	2.16		Layanan Administrasi DPRD										903.631.700				903.631.700	
4	02	01	2,16	02	Fasilitasi Fraksi DPRD	Layanan Prima Berbasis Teknologi Informasi	Terwujudnya Birokrasi Yang Akuntabel dan Transparan	Kab. Pacitan, Semua Kecamatan, Semua Kelurahan	Hasil Nilai Evaluasi Sakip PD	>B	Fasilitasi fraksi DPRD	6 Fraksi	Fasilitasi kegiatan DPRD	100%	29.276.700		Fasilitasi fraksi DPRD	6 Fraksi	29.276.700	
4	02	01	2,16	03	Fasilitasi Rapat Koordinasi dan Konsultasi DPRD	Layanan Prima Berbasis Teknologi Informasi	Terwujudnya Birokrasi Yang Akuntabel dan Transparan	Kab. Pacitan, Semua Kecamatan, Semua Kelurahan	Hasil Nilai Evaluasi Sakip PD	>B	Fasilitasi Rapat - rapat DPRD	1 tahun	Fasilitasi kegiatan DPRD	100%	874.355.000		Fasilitasi Rapat - rapat DPRD	1 tahun	874.355.000	
4	02	02			PROGRAM DUKUNGAN PELAKSANAAN TUGAS DAN FUNGSI DPRD										14.608.002.690				15.198.272.690	
4	02	02	2.01		Pembentukan Peraturan Daerah dan Peraturan DPRD										1.543.807.135				1.543.807.135	
4	02	02	2,01	01	Penyusunan dan Pembahasan Program Pembentukan Peraturan Daerah	Layanan Prima Berbasis Teknologi Informasi	Terwujudnya Birokrasi Yang Akuntabel dan Transparan	Kab. Pacitan, Semua Kecamatan, Semua Kelurahan	% Prgram Dukungan Pelaksanaan Tugas dan Fungsi DPRD yang difasilitasi	100	Jumlah Raperda yang dibahas	8 Raperda	% Pembahasan Raperda yang difasilitasi	100	174.759.855		Jumlah Raperda yang dibahas	8 Raperda	174.759.855	
4	02	02	2,01	02	Pembahasan Rancangan Peraturan Daerah	Layanan Prima Berbasis Teknologi Informasi	Terwujudnya Birokrasi Yang Akuntabel dan Transparan	Kab. Pacitan, Semua Kecamatan, Semua Kelurahan	% Prgram Dukungan Pelaksanaan Tugas dan Fungsi DPRD yang difasilitasi	100	Jumlah Raperda yang dibahas	8 Raperda	% Pembahasan Raperda yang difasilitasi	100	98.792.980		Jumlah Raperda yang dibahas	8 Raperda	98.792.980	
4	02	02	2,01	03	Penyelenggaraan Kajian Perundang-Undangan	Layanan Prima Berbasis Teknologi Informasi	Terwujudnya Birokrasi Yang Akuntabel dan Transparan	Kab. Pacitan, Semua Kecamatan, Semua Kelurahan	% Prgram Dukungan Pelaksanaan Tugas dan Fungsi DPRD yang difasilitasi	100	Jumlah Raperda yang dikaji	4 Raperda	% Pembahasan Raperda yang difasilitasi	100	177.139.900		Jumlah Raperda yang dikaji	4 Raperda	177.139.900	
4	02	02	2,01	04	Fasilitasi Penyusunan Penjelasan/Keterangan dan/atau Naskah Akademik	Layanan Prima Berbasis Teknologi Informasi	Terwujudnya Birokrasi Yang Akuntabel dan Transparan	Kab. Pacitan, Semua Kecamatan, Semua Kelurahan	% Prgram Dukungan Pelaksanaan Tugas dan Fungsi DPRD yang difasilitasi	100	Jumlah Raperda inisiatif	4 Raperda	% Pembahasan Raperda yang difasilitasi	100	1.093.114.400		Jumlah Raperda inisiatif	4 Raperda	1.093.114.400	
4	02	02	2.02		Pembahasan Kebijakan Anggaran										1.239.476.630				1.239.476.630	
4	02	02	2,02	01	Pembahasan KUA dan PPAS	Layanan Prima Berbasis Teknologi Informasi	Terwujudnya Birokrasi Yang Akuntabel dan Transparan	Kab. Pacitan, Semua Kecamatan, Semua Kelurahan	% Prgram Dukungan Pelaksanaan Tugas dan Fungsi DPRD yang difasilitasi	100	Jumlah dokumen KUA dan PPAs yang dibahas	1 dokumen	% Dokumen anggaran yang dibahas	100	219.217.800		Jumlah dokumen KUA dan PPAs yang dibahas	1 dokumen	219.217.800	

Kode					Urusan/ Bidang Urusan Pemerintahan Daerah Dan Program/ Kegiatan	Prioritas Daerah	Sasaran Daerah	Lokasi	Rencana Tahun 2022							Catatan Penting	Prakiraan Maju Terencana Tahun 2023			Keterangan
									Capaian Program		Keluaran Sub Kegiatan		Hasil Kegiatan		Pagu Indikatif (Rp.)		Keluaran Sub Kegiatan		Pagu Indikatif (Rp.)	Prioritas Pembangunan Nasional
									Tolok Ukur	Target	Tolok Ukur	Target	Tolok Ukur	Target			Tolok Ukur	Target		
4	02	02	2,02	02	Pembahasan Perubahan KUA dan Perubahan PPAS	Layanan Prima Berbasis Teknologi Informasi	Terwujudnya Birokrasi Yang Akuntabel dan Transparan	Kab. Pacitan, Semua Kecamatan, Semua Kelurahan	% Prgram Dukungan Pelaksanaan Tugas dan Fungsi DPRD yang difasilitasi	100	Jumlah dokumen KUA dan PPAs Perubahan yang dibahas	1 dokumen	% Dokumen anggaran yang dibahas	100	200.505.800		Jumlah dokumen KUA dan PPAs Perubahan yang dibahas	1 dokumen	200.505.800	
4	02	02	2,02	03	Pembahasan APBD	Layanan Prima Berbasis Teknologi Informasi	Terwujudnya Birokrasi Yang Akuntabel dan Transparan	Kab. Pacitan, Semua Kecamatan, Semua Kelurahan	% Prgram Dukungan Pelaksanaan Tugas dan Fungsi DPRD yang difasilitasi	100	Jumlah APBD yang dibahas	1 dokumen	% Dokumen anggaran yang dibahas	100	34.700.090		Jumlah APBD yang dibahas	1 dokumen	34.700.090	
4	02	02	2,02	04	Pembahasan APBD Perubahan	Layanan Prima Berbasis Teknologi Informasi	Terwujudnya Birokrasi Yang Akuntabel dan Transparan	Kab. Pacitan, Semua Kecamatan, Semua Kelurahan	% Prgram Dukungan Pelaksanaan Tugas dan Fungsi DPRD yang difasilitasi	100	Jumlah APBD Perubahan yang dibahas	1 dokumen	% Dokumen anggaran yang dibahas	100	540.143.500		Jumlah APBD Perubahan yang dibahas	1 dokumen	540.143.500	
4	02	02	2,02	06	Pembahasan Pertanggungjawaban APBD	Layanan Prima Berbasis Teknologi Informasi	Terwujudnya Birokrasi Yang Akuntabel dan Transparan	Kab. Pacitan, Semua Kecamatan, Semua Kelurahan	% Prgram Dukungan Pelaksanaan Tugas dan Fungsi DPRD yang difasilitasi	100	Jumlah pertanggungjawab an APBD yang dibahas	1 dokumen	% Dokumen anggaran yang dibahas	100	244.909.440		Jumlah pertanggungjawaban APBD yang dibahas	1 dokumen	244.909.440	
4	02	02	2.03		Pengawasan Penyelenggaraan Pemerintahan										2.249.688.680				2.249.688.680	
4	02	02	2,03	01	Pengawasan Urusan Pemerintahan bidang Pemerintahan dan Hukum	Layanan Prima Berbasis Teknologi Informasi	Terwujudnya Birokrasi Yang Akuntabel dan Transparan	Kab. Pacitan, Semua Kecamatan, Semua Kelurahan	% Prgram Dukungan Pelaksanaan Tugas dan Fungsi DPRD yang difasilitasi	100	Laporan hasil pengawasan	12 Dokumen	% Penyelenggaraan pemerintahan yang diawasi	100	389.195.625		Laporan hasil pengawasan	12 Dokumen	389.195.625	
4	02	02	2,03	02	Pengawasan Urusan Pemerintahan Bidang Infrastruktur	Layanan Prima Berbasis Teknologi Informasi	Terwujudnya Birokrasi Yang Akuntabel dan Transparan	Kab. Pacitan, Semua Kecamatan, Semua Kelurahan	% Prgram Dukungan Pelaksanaan Tugas dan Fungsi DPRD yang difasilitasi	100	Laporan hasil pengawasan	12 Dokumen	% Penyelenggaraan pemerintahan yang diawasi	100	543.296.805		Laporan hasil pengawasan	12 Dokumen	543.296.805	
4	02	02	2,03	03	Pengawasan Urusan Pemerintahan Bidang Kesejahteraan Rakyat	Layanan Prima Berbasis Teknologi Informasi	Terwujudnya Birokrasi Yang Akuntabel dan Transparan	Kab. Pacitan, Semua Kecamatan, Semua Kelurahan	% Prgram Dukungan Pelaksanaan Tugas dan Fungsi DPRD yang difasilitasi	100	Laporan hasil pengawasan	12 Dokumen	% Penyelenggaraan pemerintahan yang diawasi	100	415.339.425		Laporan hasil pengawasan	12 Dokumen	415.339.425	
4	02	02	2,03	04	Pengawasan Urusan Pemerintahan Bidang Perekonomian	Layanan Prima Berbasis Teknologi Informasi	Terwujudnya Birokrasi Yang Akuntabel dan Transparan	Kab. Pacitan, Semua Kecamatan, Semua Kelurahan	% Prgram Dukungan Pelaksanaan Tugas dan Fungsi DPRD yang difasilitasi	100	Laporan hasil pengawasan	12 Dokumen	% Penyelenggaraan pemerintahan yang diawasi	100	388.925.425		Laporan hasil pengawasan	12 Dokumen	388.925.425	
4	02	02	2,03	06	Pengawasan Tindak Lanjut Hasil Pemeriksaan Laporan Keuangan oleh Badan Pemeriksa Keuangan	Layanan Prima Berbasis Teknologi Informasi	Terwujudnya Birokrasi Yang Akuntabel dan Transparan	Kab. Pacitan, Semua Kecamatan, Semua Kelurahan	% Prgram Dukungan Pelaksanaan Tugas dan Fungsi DPRD yang difasilitasi	100	Pembahasan hasil pemeriksaan	1 dokumen	% Penyelenggaraan pemerintahan yang diawasi	100	4.828.000		Pembahasan hasil pemeriksaan	1 dokumen	4.828.000	
4	02	02	2,03	08	Pembahasan Laporan Keterangan Pertanggungjawaban Kepala Daerah	Layanan Prima Berbasis Teknologi Informasi	Terwujudnya Birokrasi Yang Akuntabel dan Transparan	Kab. Pacitan, Semua Kecamatan, Semua Kelurahan	% Prgram Dukungan Pelaksanaan Tugas dan Fungsi DPRD yang difasilitasi	100	Pembahasan LKPJ	1 dokumen	% Penyelenggaraan pemerintahan yang diawasi	100	508.103.400		Pembahasan LKPJ	1 dokumen	508.103.400	
4	02	02	2.04		Peningkatan Kapasitas DPRD										2.467.309.600				2.467.309.600	

Kode					Urusan/ Bidang Urusan Pemerintahan Daerah Dan Program/ Kegiatan	Prioritas Daerah	Sasaran Daerah	Lokasi	Rencana Tahun 2022							Catatan Penting	Prakiraan Maju Terencana Tahun 2023			Keterangan
									Capaian Program		Keluaran Sub Kegiatan		Hasil Kegiatan		Pagu Indikatif (Rp.)		Keluaran Sub Kegiatan		Pagu Indikatif (Rp.)	Prioritas Pembangunan Nasional
									Tolok Ukur	Target	Tolok Ukur	Target	Tolok Ukur	Target			Tolok Ukur	Target		
4	02	02	2,04	02	Bimbingan Teknis DPRD	Layanan Prima Berbasis Teknologi Informasi	Terwujudnya Birokrasi Yang Akuntabel dan Transparan	Kab. Pacitan, Semua Kecamatan, Semua Kelurahan	% Prgram Dukungan Pelaksanaan Tugas dan Fungsi DPRD yang difasilitasi	100	Jumlah workshop /bimtek	2 kegiatan	% Pelaksanaan kapasitas DPRD yang difasilitasi	100	1.356.924.700		Jumlah workshop /bimtek	2 kegiatan	1.356.924.700	
4	02	02	2,04	03	Publikasi dan Dokumentasi Dewan	Layanan Prima Berbasis Teknologi Informasi	Terwujudnya Birokrasi Yang Akuntabel dan Transparan	Kab. Pacitan, Semua Kecamatan, Semua Kelurahan	% Prgram Dukungan Pelaksanaan Tugas dan Fungsi DPRD yang difasilitasi	100	Pemenuhan belanja publikasi dan dokumentasi	176 kali	% Pelaksanaan kapasitas DPRD yang difasilitasi	100	684.466.500		Pemenuhan belanja publikasi dan dokumentasi	176 kali	684.466.500	
4	02	02	2,04	04	Penyediaan Kelompok Pakar dan Tim Ahli	Layanan Prima Berbasis Teknologi Informasi	Terwujudnya Birokrasi Yang Akuntabel dan Transparan	Kab. Pacitan, Semua Kecamatan, Semua Kelurahan	% Prgram Dukungan Pelaksanaan Tugas dan Fungsi DPRD yang difasilitasi	100	Penyediaan kelompok pakar	19 kegiatan	% Pelaksanaan kapasitas DPRD yang difasilitasi	100	240.000.000		Penyediaan kelompok pakar	19 kegiatan	240.000.000	
4	02	02	2,04	05	Penyediaan Tenaga Ahli Fraksi	Layanan Prima Berbasis Teknologi Informasi	Terwujudnya Birokrasi Yang Akuntabel dan Transparan	Kab. Pacitan, Semua Kecamatan, Semua Kelurahan	% Prgram Dukungan Pelaksanaan Tugas dan Fungsi DPRD yang difasilitasi	100	Penyediaan tenaga ahli fraksi	6 org	% Pelaksanaan kapasitas DPRD yang difasilitasi	100	185.918.400		Penyediaan tenaga ahli fraksi	6 org	185.918.400	
4	02	02	2.05		Penyerapan dan Penghimpunan Aspirasi Masyarakat										2.535.868.320				2.535.868.320	
4	02	02	2,05	01	Kunjungan Kerja dalam Daerah	Layanan Prima Berbasis Teknologi Informasi	Terwujudnya Birokrasi Yang Akuntabel dan Transparan	Kab. Pacitan, Semua Kecamatan, Semua Kelurahan	% Prgram Dukungan Pelaksanaan Tugas dan Fungsi DPRD yang difasilitasi	100	Jumlah kunjungan dalam daerah anggota DPRD	45 org	% pelaksanaan penyerapan dan penghimpunan aspirasi masyarakat yang difasilitasi	100	720.530.520		Jumlah kunjungan dalam daerah anggota DPRD	45 org	720.530.520	
4	02	02	2,05	03	Pelaksanaan Reses	Layanan Prima Berbasis Teknologi Informasi	Terwujudnya Birokrasi Yang Akuntabel dan Transparan	Kab. Pacitan, Semua Kecamatan, Semua Kelurahan	% Prgram Dukungan Pelaksanaan Tugas dan Fungsi DPRD yang difasilitasi	100	Jumlah Reses anggota DPRD	2 kali	% pelaksanaan penyerapan dan penghimpunan aspirasi masyarakat yang difasilitasi	100	1.815.337.800		Jumlah Reses anggota DPRD	2 kali	1.815.337.800	
4	02	02	2.06		Pelaksanaan dan Pengawasan Kode Etik DPRD										220.187.675				220.186.675	
4	02	02	2,06	01	Penyusunan Kode Etik DPRD	Layanan Prima Berbasis Teknologi Informasi	Terwujudnya Birokrasi Yang Akuntabel dan Transparan	Kab. Pacitan, Semua Kecamatan, Semua Kelurahan	% Prgram Dukungan Pelaksanaan Tugas dan Fungsi DPRD yang difasilitasi	100	Penyusunan Kode Etik DPRD	1 dokumen	% Pelanggaran Kode Etik DPRD	100	102.351.000		Penyusunan Kode Etik DPRD	1 dokumen	102.350.000	
4	02	02	2,06	02	Pengawasan Kode Etik DPRD	Layanan Prima Berbasis Teknologi Informasi	Terwujudnya Birokrasi Yang Akuntabel dan Transparan	Kab. Pacitan, Semua Kecamatan, Semua Kelurahan	% Prgram Dukungan Pelaksanaan Tugas dan Fungsi DPRD yang difasilitasi	100	Pengawasan Kode Etik DPRD	45 org	% Pelanggaran Kode Etik DPRD	100	117.836.675		Pengawasan Kode Etik DPRD	45 org	117.836.675	
4	02	02	2.08		Fasilitasi Tugas DPRD										4.351.664.650				4.941.935.650	
4	02	02	2,08	01	Koordinasi dan Konsultasi Pelaksanaan Tugas DPRD	Layanan Prima Berbasis Teknologi Informasi	Terwujudnya Birokrasi Yang Akuntabel dan Transparan	Kab. Pacitan, Semua Kecamatan, Semua Kelurahan	% Prgram Dukungan Pelaksanaan Tugas dan Fungsi DPRD yang difasilitasi	100	Jumlah koordinasi dan konsultasi tugas DPRD	6 kali	% Fasilitasi Tugas DPRD	100	2.909.729.000		Jumlah koordinasi dan konsultasi tugas DPRD	6 kali	3.500.000.000	
4	02	02	2,08	02	Penyusunan Laporan Kinerja DPRD	Layanan Prima Berbasis Teknologi Informasi	Terwujudnya Birokrasi Yang Akuntabel dan Transparan	Kab. Pacitan, Semua Kecamatan, Semua Kelurahan	% Prgram Dukungan Pelaksanaan Tugas dan Fungsi DPRD yang difasilitasi	100	Penyusunan laporan kinerja	1 dokumen	% Fasilitasi Tugas DPRD	100	3.600.000		Penyusunan laporan kinerja	1 dokumen	3.600.000	

Kode					Urusan/ Bidang Urusan Pemerintahan Daerah Dan Program/ Kegiatan	Prioritas Daerah	Sasaran Daerah	Lokasi	Rencana Tahun 2022							Catatan Penting	Prakiraan Maju Terencana Tahun 2023			Keterangan
									Capaian Program		Keluaran Sub Kegiatan		Hasil Kegiatan		Pagu Indikatif (Rp.)		Keluaran Sub Kegiatan		Pagu Indikatif (Rp.)	Prioritas Pembangunan Nasional
									Tolok Ukur	Target	Tolok Ukur	Target	Tolok Ukur	Target			Tolok Ukur	Target		
4	02	02	2,08	03	Fasilitasi Pelaksanaan Tugas Badan Musyawarah	Layanan Prima Berbasis Teknologi Informasi	Terwujudnya Birokrasi Yang Akuntabel dan Transparan	Kab. Pacitan, Semua Kecamatan, Semua Kelurahan	% Prgram Dukungan Pelaksanaan Tugas dan Fungsi DPRD yang difasilitasi	100	Fasilitasi Kegiatan Banmus	12 kali	% Fasilitasi Tugas DPRD	100	601.724.650		Fasilitasi Kegiatan Banmus	12 kali	601.724.650	
4	02	02	2,08	04	Fasilitasi Tugas Pimpinan DPRD	Layanan Prima Berbasis Teknologi Informasi	Terwujudnya Birokrasi Yang Akuntabel dan Transparan	Kab. Pacitan, Semua Kecamatan, Semua Kelurahan	% Prgram Dukungan Pelaksanaan Tugas dan Fungsi DPRD yang difasilitasi	100	Fasilitasi tugas pimpinan DPRD	8 kali	% Fasilitasi Tugas DPRD	100	836.611.000		Fasilitasi tugas pimpinan DPRD	8 kali	836.611.000	
														TOTAL	41.752.621.744				42.342.891.744	

Program dan Kegiatan Perangkat Daerah
Kabupaten Pacitan
Tahun 2022

Unit Organisasi : 5.01.0.00.0.00.01.00 Badan Perencanaan Pembangunan Daerah
Sub Unit Organisasi : 5.01.0.00.0.00.01.00 Badan Perencanaan Pembangunan Daerah

Kode					Urusan/ Bidang Urusan Pemerintahan Daerah Dan Program/ Kegiatan	Prioritas Daerah	Sasaran Daerah	Lokasi	Rencana Tahun 2022							Catatan Penting	Prakiraan Maju Terencana Tahun 2023			Keterangan
									Capaian Program		Keluaran Sub Kegiatan		Hasil Kegiatan		Pagu Indikatif (Rp.)		Keluaran Sub Kegiatan		Pagu Indikatif (Rp.)	Prioritas Pembangunan Nasional
									Tolok Ukur	Target	Tolok Ukur	Target	Tolok Ukur	Target			Tolok Ukur	Target		
5					UNSUR PENUNJANG URUSAN PEMERINTAHAN															
5	01				PERENCANAAN										7.148.192.965				7.098.192.785	
5	01	01			PROGRAM PENUNJANG URUSAN PEMERINTAHAN DAERAH KABUPATEN/KOTA										3.922.331.267				3.832.306.687	
5	01	01	2,01		Perencanaan, Penganggaran, dan Evaluasi Kinerja Perangkat Daerah										84.193.000				84.193.045	
5	01	01	2,01	01	Penyusunan Dokumen Perencanaan Perangkat Daerah	Layanan Prima Berbasis Teknologi Informasi	Terwujudnya Birokrasi Yang Akuntabel dan Transparan	Kab. Pacitan, Semua Kecamatan, Semua Kelurahan	Hasil Nilai Evaluasi SAKIP PD	>B	Jumlah Dokumen Renja PD dan Dokumen Perubahan Renja PD	2 Dokumen	Jumlah dokumen perencanaan dan laporan kinerja daerah	11 Dok	28.000.000		Jumlah Dokumen Renja PD dan Dokumen Perubahan Renja PD	2 Dokumen	28.000.000	
5	01	01	2,01	02	Koordinasi dan Penyusunan Dokumen RKA-SKPD	Layanan Prima Berbasis Teknologi Informasi Layanan Prima Berbasis Teknologi Informasi	Terwujudnya Birokrasi Yang Akuntabel dan Transparan	Kab. Pacitan, Semua Kecamatan, Semua Kelurahan	Hasil Nilai Evaluasi SAKIP PD	>B	Jumlah dokumen RKA-SKPD yang tersusun	1 Dokumen	Jumlah dokumen perencanaan dan laporan kinerja daerah	11 Dok	8.000.000		Jumlah dokumen RKA-SKPD yang tersusun	1 Dokumen	8.000.000	
5	01	01	2,01	03	Koordinasi dan Penyusunan Dokumen Perubahan RKA-SKPD	Layanan Prima Berbasis Teknologi Informasi	Terwujudnya Birokrasi Yang Akuntabel dan Transparan	Kab. Pacitan, Semua Kecamatan, Semua Kelurahan	Hasil Nilai Evaluasi SAKIP PD	>B	Jumlah dokumen perubahan RKA-SKPD yang tersusun	1 Dokumen	Jumlah dokumen perencanaan dan laporan kinerja daerah	11 Dok	7.000.000		Jumlah dokumen perubahan RKA- SKPD yang tersusun	1 Dokumen	7.000.000	
5	01	01	2,01	04	Koordinasi dan Penyusunan DPA-SKPD	Layanan Prima Berbasis Teknologi Informasi	Terwujudnya Birokrasi Yang Akuntabel dan Transparan	Kab. Pacitan, Semua Kecamatan, Semua Kelurahan	Hasil Nilai Evaluasi SAKIP PD	>B	Jumlah dokumen DPA-SKPD yang tersusun	1 Dokumen	Jumlah dokumen perencanaan dan laporan kinerja daerah	11 Dok	7.500.000		Jumlah dokumen DPA-SKPD yang tersusun	1 Dokumen	7.500.000	
5	01	01	2,01	05	Koordinasi dan Penyusunan Perubahan DPA-SKPD	Layanan Prima Berbasis Teknologi Informasi	Terwujudnya Birokrasi Yang Akuntabel dan Transparan	Kab. Pacitan, Semua Kecamatan, Semua Kelurahan	Hasil Nilai Evaluasi SAKIP PD	>B	Jumlah dokumen perubahan DPA-SKPD yang tersusun	1 Dokumen	Jumlah dokumen perencanaan dan laporan kinerja daerah	11 Dok	8.000.000		Jumlah dokumen perubahan DPA- SKPD yang tersusun	1 Dokumen	8.000.000	
5	01	01	2,01	07	Evaluasi Kinerja Perangkat Daerah	Layanan Prima Berbasis Teknologi Informasi	Terwujudnya Birokrasi Yang Akuntabel dan Transparan	Kab. Pacitan, Semua Kecamatan, Semua Kelurahan	Hasil Nilai Evaluasi SAKIP PD	>B	Jumlah dokumen (LKj IP, LKPJ, IKM, Capaian Kinerja PD, Perjanjian Kinerja)	5 Dokumen	Jumlah dokumen perencanaan dan laporan kinerja daerah	11 Dok	25.693.000		Jumlah dokumen (LKj IP, LKPJ, IKM, Capaian Kinerja PD, Perjanjian Kinerja)	5 Dokumen	25.693.045	
5	01	01	2,02		Administrasi Keuangan Perangkat Daerah										2.877.089.123				2.838.998.200	
5	01	01	2,02	01	Penyediaan Gaji dan Tunjangan ASN	Layanan Prima Berbasis Teknologi Informasi	Terwujudnya Birokrasi Yang Akuntabel dan Transparan	Kab. Pacitan, Semua Kecamatan, Semua Kelurahan	Hasil Nilai Evaluasi SAKIP PD	>B	Tersedianya gaji dan tunjangan ASN Tersedianya TPP	14 Bulan 12 Bulan	Jumlah dokumen keuangan yang tersusun	5 dok	2.781.827.523		Tersedianya gaji dan tunjangan ASN Tersedianya TPP	14 Bulan 12 Bulan	2.731.827.343	
5	01	01	2,02	03	Pelaksanaan Penatausahaan dan Pengujian/Verifikasi Keuangan SKPD	Layanan Prima Berbasis Teknologi Informasi	Terwujudnya Birokrasi Yang Akuntabel dan Transparan	Kab. Pacitan, Semua Kecamatan, Semua Kelurahan	Hasil Nilai Evaluasi SAKIP PD	>B	Jumlah jenis dokumen yang terverifikasi (SPM,SPP,SPJ, RKA dan DPA)	5 Jenis	Jumlah dokumen keuangan yang tersusun	5 dok	26.600.000		Jumlah jenis dokumen yang terverifikasi (SPM,SPP,SPJ, RKA dan DPA)	5 Jenis	28.000.000	
5	01	01	2,02	05	Koordinasi dan Penyusunan Laporan Keuangan Akhir Tahun SKPD	Layanan Prima Berbasis Teknologi Informasi	Terwujudnya Birokrasi Yang Akuntabel dan Transparan	Kab. Pacitan, Semua Kecamatan, Semua Kelurahan	Hasil Nilai Evaluasi SAKIP PD	>B	Jumlah dokumen pelaporan keuangan akhir tahun	1 Laporan	Jumlah dokumen keuangan yang tersusun	5 dok	13.566.000		Jumlah dokumen pelaporan keuangan akhir tahun	1 Laporan	17.250.000	
5	01	01	2,02	06	Pengelolaan dan Penyiapan Bahan Tanggapan Pemeriksaan	Layanan Prima Berbasis Teknologi Informasi	Terwujudnya Birokrasi Yang Akuntabel dan Transparan	Kab. Pacitan, Semua Kecamatan, Semua Kelurahan	Hasil Nilai Evaluasi SAKIP PD	>B	Jumlah dokumen tanggapan pemeriksaan	2 dokumen	Jumlah dokumen keuangan yang tersusun	5 dok	15.920.600		Jumlah dokumen tanggapan pemeriksaan	2 dokumen	15.920.857	

Kode					Urusan/ Bidang Urusan Pemerintahan Daerah Dan Program/ Kegiatan	Prioritas Daerah	Sasaran Daerah	Lokasi	Rencana Tahun 2022							Catatan Penting	Prakiraan Maju Terencana Tahun 2023			Keterangan
									Capaian Program		Keluaran Sub Kegiatan		Hasil Kegiatan		Pagu Indikatif (Rp.)		Keluaran Sub Kegiatan		Pagu Indikatif (Rp.)	Prioritas Pembangunan Nasional
									Tolok Ukur	Target	Tolok Ukur	Target	Tolok Ukur	Target			Tolok Ukur	Target		
5	01	01	2,02	07	Koordinasi dan Penyusunan Laporan Keuangan Bulanan/Triwulanan/S em esteran SKPD	Layanan Prima Berbasis Teknologi Informasi	Terwujudnya Birokrasi Yang Akuntabel dan Transparan	Kab. Pacitan, Semua Kecamatan, Semua Kelurahan	Hasil Nilai Evaluasi SAKIP PD	>B	Jumlah laporan keuangan	7 Laporan	Jumlah dokumen keuangan yang tersusun	5 dok	26.000.000		Jumlah laporan keuangan	7 Laporan	26.000.000	
5	01	01	2,02	08	Penyusunan Pelaporan dan Analisis Prognosis Realisasi Anggaran	Layanan Prima Berbasis Teknologi Informasi	Terwujudnya Birokrasi Yang Akuntabel dan Transparan	Kab. Pacitan, Semua Kecamatan, Semua Kelurahan	Hasil Nilai Evaluasi SAKIP PD	>B	Jumlah laporan prognosis realisasi anggaran	2 Laporan	Jumlah dokumen keuangan yang tersusun	5 dok	13.175.000		Jumlah laporan prognosis realisasi anggaran	2 Laporan	20.000.000	
5	01	01	2,05		Administrasi Kepegawaian Perangkat Daerah										31.040.000				45.000.000	
5	01	01	2,05	02	Pengadaan Pakaian Dinas Beserta Atribut Kelengkapannya	Layanan Prima Berbasis Teknologi Informasi	Terwujudnya Birokrasi Yang Akuntabel dan Transparan	Kab. Pacitan, Semua Kecamatan, Semua Kelurahan	Hasil Nilai IKM PD	>B	Jumlah pakaian yang terbeli	55 Orang	Terwujudnya pegawai yang disiplin	55 org	31.040.000		Jumlah pakaian yang terbeli	55 Orang	45.000.000	
5	01	01	2,06		Administrasi Umum Perangkat Daerah										269.211.190				255.251.190	
5	01	01	2,06	01	Penyediaan Komponen Instalasi Listrik/Penerangan Bangunan Kantor	Layanan Prima Berbasis Teknologi Informasi	Terwujudnya Birokrasi Yang Akuntabel dan Transparan	Kab. Pacitan, Semua Kecamatan, Semua Kelurahan	Hasil Nilai IKM PD	>B	Jumlah alat/kelengkapan listrik yang disediakan	11 Jenis	Terpenuhiya belanja barang/jasa dan belanja pegawai perangkat daerah,- terpenuhinya operasional rutin yang dilaksanakan Perangkat Daerah,- Jumlah pengadaan logistik perangkat daerah,- Jumlah perjalanan dinas Perangkat Daerah	12 Bln	11.500.000		Jumlah alat/kelengkapan listrik yang disediakan	11 Jenis	11.500.000	
5	01	01	2,06	02	Penyediaan Peralatan dan Perlengkapan Kantor	Layanan Prima Berbasis Teknologi Informasi	Terwujudnya Birokrasi Yang Akuntabel dan Transparan	Kab. Pacitan, Semua Kecamatan, Semua Kelurahan	Hasil Nilai IKM PD	>B	Jumlah jenis alat tulis kantor	50 Jenis	Terpenuhiya belanja barang/jasa dan belanja pegawai perangkat daerah,- terpenuhinya operasional rutin yang dilaksanakan Perangkat Daerah,- Jumlah pengadaan logistik perangkat daerah,- Jumlah perjalanan dinas Perangkat Daerah	12 Bln	39.251.190		Jumlah jenis alat tulis kantor	50 Jenis	39.251.190	

Kode					Urusan/ Bidang Urusan Pemerintahan Daerah Dan Program/ Kegiatan	Prioritas Daerah	Sasaran Daerah	Lokasi	Rencana Tahun 2022							Catatan Penting	Prakiraan Maju Terencana Tahun 2023			Keterangan
									Capaian Program		Keluaran Sub Kegiatan		Hasil Kegiatan		Pagu Indikatif (Rp.)		Keluaran Sub Kegiatan		Pagu Indikatif (Rp.)	Prioritas Pembangunan Nasional
									Tolok Ukur	Target	Tolok Ukur	Target	Tolok Ukur	Target			Tolok Ukur	Target		
5	01	01	2,06	03	Penyediaan Peralatan Rumah Tangga	Layanan Prima Berbasis Teknologi Informasi	Terwujudnya Birokrasi Yang Akuntabel dan Transparan	Kab. Pacitan, Semua Kecamatan, Semua Kelurahan	Hasil Nilai IKM PD	>B	Jumlah peralatan bahan baku kantor	25 Jenis	Terpenuhiya belanja barang/jasa dan belanja pegawai perangkat daerah,- terpenuhinya operasional rutin yang dilaksanakan Perangkat Daerah,- Jumlah pengadaan logistik perangkat daerah,- Jumlah perjalanan dinas Perangkat Daerah	12 Bln	20.000.000		Jumlah peralatan bahan baku kantor	25 Jenis	20.000.000	
5	01	01	2,06	04	Penyediaan Bahan Logistik Kantor	Layanan Prima Berbasis Teknologi Informasi	Terwujudnya Birokrasi Yang Akuntabel dan Transparan	Kab. Pacitan, Semua Kecamatan, Semua Kelurahan	Hasil Nilai IKM PD	>B	Tersedianya makanan dan minuman rapat	14 Kali	Terpenuhiya belanja barang/jasa dan belanja pegawai perangkat daerah,- terpenuhinya operasional rutin yang dilaksanakan Perangkat Daerah,- Jumlah pengadaan logistik perangkat daerah,- Jumlah perjalanan dinas Perangkat Daerah	12 Bln	11.500.000		Tersedianya makanan dan minuman rapat	14 Kali	11.500.000	
5	01	01	2,06	05	Penyediaan Barang Cetakan dan Penggandaan	Layanan Prima Berbasis Teknologi Informasi	Terwujudnya Birokrasi Yang Akuntabel dan Transparan	Kab. Pacitan, Semua Kecamatan, Semua Kelurahan	Hasil Nilai IKM PD	>B	Jumlah jenis barang cetakan dan penggandaan	9 Jenis	Terpenuhiya belanja barang/jasa dan belanja pegawai perangkat daerah,- terpenuhinya operasional rutin yang dilaksanakan Perangkat Daerah,- Jumlah pengadaan logistik perangkat daerah,- Jumlah perjalanan dinas Perangkat Daerah	12 Bln	23.000.000		Jumlah jenis barang cetakan dan penggandaan	9 Jenis	23.000.000	

Kode					Urusan/ Bidang Urusan Pemerintahan Daerah Dan Program/ Kegiatan	Prioritas Daerah	Sasaran Daerah	Lokasi	Rencana Tahun 2022							Catatan Penting	Prakiraan Maju Terencana Tahun 2023			Keterangan
									Capaian Program		Keluaran Sub Kegiatan		Hasil Kegiatan		Pagu Indikatif (Rp.)		Keluaran Sub Kegiatan		Pagu Indikatif (Rp.)	Prioritas Pembangunan Nasional
									Tolok Ukur	Target	Tolok Ukur	Target	Tolok Ukur	Target			Tolok Ukur	Target		
5	01	01	2,06	09	Penyelenggaraan Rapat Koordinasi dan Konsultasi SKPD	Layanan Prima Berbasis Teknologi Informasi	Terwujudnya Birokrasi Yang Akuntabel dan Transparan	Kab. Pacitan, Semua Kecamatan, Semua Kelurahan	Hasil Nilai IKM PD	>B	Jumlah perjalanan dinas keluar daerah	70 Kali	Terpenuhiya belanja barang/jasa dan belanja pegawai perangkat daerah,- terpenuhinya operasional rutin yang dilaksanakan Perangkat Daerah,- Jumlah pengadaan logistik perangkat daerah,- Jumlah perjalanan dinas Perangkat Daerah	12 Bln	163.960.000		Jumlah perjalanan dinas keluar daerah	70 Kali	150.000.000	
5	01	01	2,07		Pengadaan Barang Milik Daerah Penunjang Urusan Pemerintah Daerah										146.949.000				103.473.252	
5	01	01	2,07	11	Pengadaan Sarana dan Prasarana Pendukung Gedung Kantor atau Bangunan Lainnya	Layanan Prima Berbasis Teknologi Informasi	Terwujudnya Birokrasi Yang Akuntabel dan Transparan	Kab. Pacitan, Semua Kecamatan, Semua Kelurahan	Hasil Nilai IKM PD	>B	Jumlah pengadaan sarana dan prasarana	13 Unit	Terpenuhinya pengadaan sarana dan prasarana	13 Unit	146.949.000		Jumlah pengadaan sarana dan prasarana	13 Unit	103.473.252	
5	01	01	2,08		Penyediaan Jasa Penunjang Urusan Pemerintahan Daerah										412.640.000				416.270.000	
5	01	01	2,08	02	Penyediaan Jasa Komunikasi, Sumber Daya Air dan Listrik	Layanan Prima Berbasis Teknologi Informasi	Terwujudnya Birokrasi Yang Akuntabel dan Transparan	Kab. Pacitan, Semua Kecamatan, Semua Kelurahan	Hasil Nilai IKM PD	>B	Jumlah iklan yang dilaksanakan Terbayarnya langganan jasa komunikasi, air danListrik	2 Kali 12 Bulan	Tercukupinya aktifitas/operasiona l rutin yang dilaksanakan Perangkat Daerah	12 Bulan	110.000.000		Jumlah iklan yang dilaksanakan Terbayarnya langganan jasa komunikasi, air danListrik	2 Kali 12 Bulan	110.000.000	
5	01	01	2,08	04	Penyediaan Jasa Pelayanan Umum Kantor	Layanan Prima Berbasis Teknologi Informasi	Terwujudnya Birokrasi Yang Akuntabel dan Transparan	Kab. Pacitan, Semua Kecamatan, Semua Kelurahan	Hasil Nilai IKM PD	>B	Jumlah honor administrasi keuangan yangterbayarkan Jumlah penyediaan jasa kebersihan kantor Jumlah tenaga jasa teknis tanpa keahlian yangterbayar	6 Orang 2 Orang 12 Orang	Tercukupinya aktifitas/operasiona l rutin yang dilaksanakan Perangkat Daerah	12 Bulan	302.640.000		Jumlah honor administrasi keuangan yangterbayarkan Jumlah penyediaan jasa kebersihan kantor Jumlah tenaga jasa teknis tanpa keahlian yangterbayar	6 Orang 2 Orang 12 Orang	306.270.000	
5	01	01	2,09		Pemeliharaan Barang Milik Daerah Penunjang Urusan Pemerintahan Daerah										101.208.954				89.121.000	
5	01	01	2,09	02	Penyediaan Jasa Pemeliharaan, Biaya Pemeliharaan, Pajak, dan Perizinan Kendaraan Dinas Operasional atau Lapangan	Layanan Prima Berbasis Teknologi Informasi	Terwujudnya Birokrasi Yang Akuntabel dan Transparan	Kab. Pacitan, Semua Kecamatan, Semua Kelurahan	Hasil Nilai IKM PD	>B	Jumlah kendaraan yang diperbarui perizinannya Terwujudnya pemeliharaan kendaraan dinas	25 Unit 1 Unit	Terwujudnya aset yang dipelihara	53 unit	57.121.000		Jumlah kendaraan yang diperbarui perizinannya Terwujudnya pemeliharaan kendaraan dinas	25 Unit 1 Unit	57.121.000	
5	01	01	2,09	06	Pemeliharaan Peralatan dan Mesin Lainnya	Layanan Prima Berbasis Teknologi Informasi	Terwujudnya Birokrasi Yang Akuntabel dan Transparan	Kab. Pacitan, Semua Kecamatan, Semua Kelurahan	Hasil Nilai IKM PD	>B	Jumlah perlengkapan kantor yang terpelihara	2 Paket	Terwujudnya aset yang dipelihara	53 unit	15.000.000		Jumlah perlengkapan kantor yang terpelihara	2 Paket	15.000.000	
5	01	01	2,09	09	Pemeliharaan/Rehabilit asi Gedung Kantor dan Bangunan Lainnya	Layanan Prima Berbasis Teknologi Informasi	Terwujudnya Birokrasi Yang Akuntabel dan Transparan	Kab. Pacitan, Semua Kecamatan, Semua Kelurahan	Hasil Nilai IKM PD	>B	Jumlah ruang gedung kantor yang terpelihara	2 Paket	Terwujudnya aset yang dipelihara	53 unit	29.087.954		Jumlah ruang gedung kantor yang terpelihara	2 Paket	17.000.000	
5	01	02			PROGRAM PERENCANAAN, PENGENDALIAN DAN EVALUASI PEMBANGUNAN DAERAH										1.131.975.600				1.132.000.000	
5	01	02	2,01		Penyusunan Perencanaan dan Pendanaan										600.000.000				600.000.000	

Kode					Urusan/ Bidang Urusan Pemerintahan Daerah Dan Program/ Kegiatan	Prioritas Daerah	Sasaran Daerah	Lokasi	Rencana Tahun 2022							Catatan Penting	Prakiraan Maju Terencana Tahun 2023			Keterangan
									Capaian Program		Keluaran Sub Kegiatan		Hasil Kegiatan		Pagu Indikatif (Rp.)		Keluaran Sub Kegiatan		Pagu Indikatif (Rp.)	Prioritas Pembangunan Nasional
									Tolok Ukur	Target	Tolok Ukur	Target	Tolok Ukur	Target			Tolok Ukur	Target		
5	01	02	2,01	04	Koordinasi Pelaksanaan Forum SKPD/Lintas SKPD	Layanan Prima Berbasis Teknologi Informasi	Terwujudnya Birokrasi Yang Akuntabel dan Transparan	Kab. Pacitan, Semua Kecamatan, Semua Kelurahan	% keselarasan Program RPJMD Kedalam RKPD	100	Terlaksananya pelaksanaan forum perangkatdaearah /lintas perangkat daerah	1 Kali	Tersedianya Dokumen RKPD ddan Dokumen Perubahan RKPD	2	100.000.000		Terlaksananya pelaksanaan forum perangkatdaearah/li ntas perangkat daerah	1 Kali	100.000.000	
5	01	02	2,01	05	Pelaksanaan Musrenbang Kabupaten/Kota	Layanan Prima Berbasis Teknologi Informasi	Terwujudnya Birokrasi Yang Akuntabel dan Transparan	Kab. Pacitan, Semua Kecamatan, Semua Kelurahan	% keselarasan Program RPJMD Kedalam RKPD	100	Terlaksananya Fasilitasi pelaksanaan musrenbangkecam atan dan kabupaten	14 Kali	Tersedianya Dokumen RKPD ddan Dokumen Perubahan RKPD	2	200.000.000		Terlaksananya Fasilitasi pelaksanaan musrenbangkecamat an dan kabupaten	14 Kali	200.000.000	
5	01	02	2,01	07	Koordinasi Penyusunan dan Penetapan Dokumen Perencanaan Pembangunan Daerah Kabupaten/Kota	Layanan Prima Berbasis Teknologi Informasi	Terwujudnya Birokrasi Yang Akuntabel dan Transparan	Kab. Pacitan, Semua Kecamatan, Semua Kelurahan	% keselarasan Program RPJMD Kedalam RKPD	100	Jumlah Dokumen RKPD dan DokumenPerubah an RKPD	2 Dokumen	Tersedianya Dokumen RKPD ddan Dokumen Perubahan RKPD	2	300.000.000		Jumlah Dokumen RKPD dan DokumenPerubahan RKPD	2 Dokumen	300.000.000	
5	01	02	2,02		Analisis Data dan Informasi Pemerintahan Daerah Bidang Perencanaan Pembangunan Daerah										183.975.600				184.000.000	
5	01	02	2,02	01	Analisis Data dan Informasi Perencanaan Pembangunan Daerah	Layanan Prima Berbasis Teknologi Informasi	Terwujudnya Birokrasi Yang Akuntabel dan Transparan	Kab. Pacitan, Semua Kecamatan, Semua Kelurahan	% keselarasan Program RPJMD Kedalam RKPD	100	Jumlah Dokumen data dan informasi yang berbasis data SIPD	1 Dokumen	Tersedianya Dokumen Data dan Informasi Perencanaan Pembangunan yang berbasis data SIPD	1 Dok	17.466.600		Jumlah Dokumen data dan informasi yang berbasis data SIPD	1 Dokumen	30.000.000	
5	01	02	2,02	02	Pembinaan dan Pemanfaatan Data dan Informasi Perencanaan Pembangunan SKPD	Layanan Prima Berbasis Teknologi Informasi	Terwujudnya Birokrasi Yang Akuntabel dan Transparan	Kab. Pacitan, Semua Kecamatan, Semua Kelurahan	% keselarasan Program RPJMD Kedalam RKPD	100	Jumlah Sistem Informasi PerencanaanPemb angunan yang berfungsi dengan baik	2 Aplikasi	Tersedianya Dokumen Data dan Informasi Perencanaan Pembangunan yang berbasis data SIPD	1 Dok	166.509.000		Jumlah Sistem Informasi PerencanaanPemban gunan yang berfungsi dengan baik	2 Aplikasi	154.000.000	
5	01	02	2,03		Pengendalian, Evaluasi dan Pelaporan Bidang Perencanaan Pembangunan Daerah										348.000.000				348.000.000	
5	01	02	2,03	01	Koordinasi Pengendalian Perencanaan dan Pelaksanaan Pembangunan Daerah di Kabupaten/Kota	Layanan Prima Berbasis Teknologi Informasi	Terwujudnya Birokrasi Yang Akuntabel dan Transparan	Kab. Pacitan, Semua Kecamatan, Semua Kelurahan	% keselarasan Program RPJMD Kedalam RKPD	100	Jumlah fasilitasi perencanaan pembangunan daerah	1 Kali	Tersedianya Dokummen Evaluasi Pembangunan	3 Dok	298.000.000		Jumlah fasilitasi perencanaan pembangunan daerah	1 Kali	298.000.000	
5	01	02	2,03	03	Monitoring, Evaluasi dan Penyusunan Laporan Berkala Pelaksanaan Pembangunan Daerah	Layanan Prima Berbasis Teknologi Informasi	Terwujudnya Birokrasi Yang Akuntabel dan Transparan	Kab. Pacitan, Semua Kecamatan, Semua Kelurahan	% keselarasan Program RPJMD Kedalam RKPD	100	Jumlah Dokumen evaluasi pembangunan daerah	3 Dokumen	Tersedianya Dokummen Evaluasi Pembangunan	3 Dok	50.000.000		Jumlah Dokumen evaluasi pembangunan daerah	3 Dokumen	50.000.000	
5	01	03			PROGRAM KOORDINASI DAN SINKRONISASI PERENCANAAN PEMBANGUNAN DAERAH										2.093.886.098				2.133.886.098	
5	01	03	2,01		Koordinasi Perencanaan Bidang Pemerintahan dan Pembangunan Manusia										983.193.050				1.023.193.050	
5	01	03	2,01	01	Koordinasi Penyusunan Dokumen Perencanaan Pembangunan Daerah Bidang Pemerintahan (RPJPD, RPJMD dan RKPD)	Layanan Pendidikan, Kesehatan Berbasis Teknologi Informasi	Terwujudnya Birokrasi Yang Akuntabel dan Transparan	Kab. Pacitan, Semua Kecamatan, Semua Kelurahan	% Ketercapaian Program Bidang Pengembangan Sumberdaya Manusia	70	Jumlah fasilitasi Perencanaan Pembangunan daerah Bidang Pemerintahan Jumlah koordinasi Perencanaan Pembangunan daerah Bidang Pemerintahan	20 kali 18 kali	Terlaksananya Koordinasi Perencanaan Bidang Pemerintahan dan Pembangunan Manusia	98 Kali	180.000.000		Jumlah fasilitasi Perencanaan Pembangunan daerah Bidang Pemerintahan Jumlah koordinasi Perencanaan Pembangunan daerah Bidang Pemerintahan	20 kali 18 kali	180.000.000	

Kode					Urusan/ Bidang Urusan Pemerintahan Daerah Dan Program/ Kegiatan	Prioritas Daerah	Sasaran Daerah	Lokasi	Rencana Tahun 2022							Catatan Penting	Prakiraan Maju Terencana Tahun 2023			Keterangan
									Capaian Program		Keluaran Sub Kegiatan		Hasil Kegiatan		Pagu Indikatif (Rp.)		Keluaran Sub Kegiatan		Pagu Indikatif (Rp.)	Prioritas Pembangunan Nasional
									Tolok Ukur	Target	Tolok Ukur	Target	Tolok Ukur	Target			Tolok Ukur	Target		
5	01	03	2,01	02	Asistensi Penyusunan Dokumen Perencanaan Pembangunan Perangkat Daerah Bidang Pemerintahan	Layanan Pendidikan, Kesehatan Berbasis Teknologi Informasi	Terwujudnya Birokrasi Yang Akuntabel dan Transparan	Kab. Pacitan, Semua Kecamatan, Semua Kelurahan	% Ketercapaian Program Bidang Pengembangan Sumberdaya Manusia	70	Jumlah Dokumen Perencanaan Pembangunan Perangkat Daerah Bidang Pemerintahan	3 dokumen	Terlaksananya Koordinasi Perencanaan Bidang Pemerintahan dan Pembangunan Manusia	98 Kali	175.193.050		Jumlah Dokumen Perencanaan Pembangunan Perangkat Daerah Bidang Pemerintahan	3 dokumen	218.193.050	
5	01	03	2,01	03	Pelaksanaan Monitoring dan Evaluasi Penyusunan Dokumen Perencanaan Pembangunan Perangkat Daerah Bidang Pemerintahan	Layanan Pendidikan, Kesehatan Berbasis Teknologi Informasi	Terwujudnya Birokrasi Yang Akuntabel dan Transparan	Kab. Pacitan, Semua Kecamatan, Semua Kelurahan	% Ketercapaian Program Bidang Pengembangan Sumberdaya Manusia	70	Jumlah Dokumen Monitoring dan Evaluasi Perencanaan Pembangunan Perangkat Daerah Bidang Pemerintahan Jumlah monitoring dan evaluasi perencanaan pembangunan daerah Bidang Pemerintahan	1 Dokumen 14 kali	Terlaksananya Koordinasi Perencanaan Bidang Pemerintahan dan Pembangunan Manusia	98 Kali	170.000.000		Jumlah Dokumen Monitoring dan Evaluasi Perencanaan Pembangunan Perangkat Daerah Bidang Pemerintahan Jumlah monitoring dan evaluasi perencanaan pembangunan daerah Bidang Pemerintahan	1 Dokumen 14 kali	140.000.000	
5	01	03	2,01	05	Koordinasi Penyusunan Dokumen Perencanaan Pembangunan Daerah Bidang Pembangunan Manusia (RPJPD, RPJMD dan RKPD)	Layanan Pendidikan, Kesehatan Berbasis Teknologi Informasi	Terwujudnya Birokrasi Yang Akuntabel dan Transparan	Kab. Pacitan, Semua Kecamatan, Semua Kelurahan	% Ketercapaian Program Bidang Pengembangan Sumberdaya Manusia	70	Jumlah fasilitasi Perencanaan Pembangunan daerah Bidang Pembangunan Manusia Jumlah koordinasi Perencanaan Pembangunan daerah Bidang Pembangunan Manusia	10 kali 20 kali	Terlaksananya Koordinasi Perencanaan Bidang Pemerintahan dan Pembangunan Manusia	98 Kali	138.000.000		Jumlah fasilitasi Perencanaan Pembangunan daerah Bidang Pembangunan Manusia Jumlah koordinasi Perencanaan Pembangunan daerah Bidang Pembangunan Manusia	10 kali 20 kali	170.000.000	
5	01	03	2,01	06	Asistensi Penyusunan Dokumen Perencanaan Pembangunan Perangkat Daerah Bidang Pembangunan Manusia	Layanan Pendidikan, Kesehatan Berbasis Teknologi Informasi	Terwujudnya Birokrasi Yang Akuntabel dan Transparan	Kab. Pacitan, Semua Kecamatan, Semua Kelurahan	% Ketercapaian Program Bidang Pengembangan Sumberdaya Manusia		Jumlah Dokumen Perencanaan Pembangunan Perangkat Daerah Bidang Pembangunan Manusia	3 dokumen	Terlaksananya Koordinasi Perencanaan Bidang Pemerintahan dan Pembangunan Manusia	98 Kali	185.000.000		Jumlah Dokumen Perencanaan Pembangunan Perangkat Daerah Bidang Pembangunan Manusia	3 dokumen	180.000.000	
5	01	03	2,01	07	Pelaksanaan Monitoring dan Evaluasi Penyusunan Dokumen Perencanaan Pembangunan Perangkat Daerah Bidang Pembangunan Manusia	Layanan Pendidikan, Kesehatan Berbasis Teknologi Informasi	Terwujudnya Birokrasi Yang Akuntabel dan Transparan	Kab. Pacitan, Semua Kecamatan, Semua Kelurahan	% Ketercapaian Program Bidang Pengembangan Sumberdaya Manusia	70	Jumlah Dokumen Monitoring dan Evaluasi Perencanaan Pembangunan Perangkat Daerah Bidang Pembangunan Manusia Jumlah monitoring dan evaluasi perencanaan pembangunan daerah Bidang Pembangunan Manusia	4 dokumen 20 kali	Terlaksananya Koordinasi Perencanaan Bidang Pemerintahan dan Pembangunan Manusia	98 Kali	135.000.000		Jumlah Dokumen Monitoring dan Evaluasi Perencanaan Pembangunan Perangkat Daerah Bidang Pembangunan Manusia Jumlah monitoring dan evaluasi perencanaan pembangunan daerah Bidang Pembangunan Manusia	4 dokumen 20 kali	135.000.000	
5	01	03	2,02		Koordinasi Perencanaan Bidang Perekonomian dan SDA (Sumber Daya Alam)										478.000.000				478.000.000	

Kode					Urusan/ Bidang Urusan Pemerintahan Daerah Dan Program/ Kegiatan	Prioritas Daerah	Sasaran Daerah	Lokasi	Rencana Tahun 2022							Catatan Penting	Prakiraan Maju Terencana Tahun 2023			Keterangan
									Capaian Program		Keluaran Sub Kegiatan		Hasil Kegiatan		Pagu Indikatif (Rp.)		Keluaran Sub Kegiatan		Pagu Indikatif (Rp.)	Prioritas Pembangunan Nasional
									Tolok Ukur	Target	Tolok Ukur	Target	Tolok Ukur	Target			Tolok Ukur	Target		
5	01	03	2,02	01	Koordinasi Penyusunan Dokumen Perencanaan Pembangunan Daerah Bidang Perekonomian (RPJPD, RPJMD dan RKPD)	Layanan Prima Berbasis Teknologi Informasi	Terwujudnya Birokrasi Yang Akuntabel dan Transparan	Kab. Pacitan, Semua Kecamatan, Semua Kelurahan	% Ketercapaian Program Bidang Perekonomian dan SDA dan Infrastruktur	70	Jumlah Koordinasi Penyusunan Dokumen Perencanaan Pembangunan Bidang Perekonomian	10 Kali	Jumlah Koordinasi Perencanaan Bidang Perekonomian dan SDA	40 Kali	67.000.000		Jumlah Koordinasi Penyusunan Dokumen Perencanaan Pembangunan Bidang Perekonomian	10 Kali	67.000.000	
5	01	03	2,02	02	Asistensi Penyusunan Dokumen Perencanaan Pembangunan Perangkat Daerah Bidang Perekonomian	Layanan Prima Berbasis Teknologi Informasi	Terwujudnya Birokrasi Yang Akuntabel dan Transparan	Kab. Pacitan, Semua Kecamatan, Semua Kelurahan	% Ketercapaian Program Bidang Perekonomian dan SDA dan Infrastruktur	70	Jumlah Dokumen Asistensi Penyusunan Dokumen Perencanaan Pembangunan Perangkat Daerah Bidang Perekonomian	2 Dokumen	Jumlah Koordinasi Perencanaan Bidang Perekonomian dan SDA	40 Kali	124.000.000		Jumlah Dokumen Asistensi Penyusunan Dokumen Perencanaan Pembangunan Perangkat Daerah Bidang Perekonomian	2 Dokumen	124.000.000	
5	01	03	2,02	03	Pelaksanaan Monitoring dan Evaluasi Penyusunan Dokumen Perencanaan Pembangunan Perangkat Daerah Bidang Perekonomian	Layanan Prima Berbasis Teknologi Informasi	Terwujudnya Birokrasi Yang Akuntabel dan Transparan	Kab. Pacitan, Semua Kecamatan, Semua Kelurahan	% Ketercapaian Program Bidang Perekonomian dan SDA dan Infrastruktur	70	Jumlah Dokumen Monitoring dan Evaluasi Penyusunan Dokumen Perencanaan Pembangunan Perangkat Daerah Bidang Perekonomian	1 Dokumen	Jumlah Koordinasi Perencanaan Bidang Perekonomian dan SDA	40 Kali	12.000.000		Jumlah Dokumen Monitoring dan Evaluasi Penyusunan Dokumen Perencanaan Pembangunan Perangkat Daerah Bidang Perekonomian	1 Dokumen	12.000.000	
5	01	03	2,02	04	Koordinasi Pelaksanaan Sinergitas dan Harmonisasi Perencanaan Pembangunan Daerah Bidang Perekonomian	Layanan Prima Berbasis Teknologi Informasi	Terwujudnya Birokrasi Yang Akuntabel dan Transparan	Kab. Pacitan, Semua Kecamatan, Semua Kelurahan	% Ketercapaian Program Bidang Perekonomian dan SDA dan Infrastruktur	70	Jumlah Koordinasi Pelaksanaan Sinergitas dan Harmonisasi Perencanaan Pembangunan Daerah Bidang Perekonomian	10 Kali	Jumlah Koordinasi Perencanaan Bidang Perekonomian dan SDA	40 Kali	40.000.000		Jumlah Koordinasi Pelaksanaan Sinergitas dan Harmonisasi Perencanaan Pembangunan Daerah Bidang Perekonomian	10 Kali	40.000.000	
5	01	03	2,02	05	Koordinasi Penyusunan Dokumen Perencanaan Pembangunan Daerah Bidang SDA (RPJPD, RPJMD dan RKPD)	Layanan Prima Berbasis Teknologi Informasi	Terwujudnya Birokrasi Yang Akuntabel dan Transparan	Kab. Pacitan, Semua Kecamatan, Semua Kelurahan	% Ketercapaian Program Bidang Perekonomian dan SDA dan Infrastruktur	70	Jumlah Koordinasi Penyusunan Dokumen Perencanaan Pembangunan Bidang SDA	10 Kali	Jumlah Koordinasi Perencanaan Bidang Perekonomian dan SDA	40 Kali	50.000.000		Jumlah Koordinasi Penyusunan Dokumen Perencanaan Pembangunan Bidang SDA	10 Kali	50.000.000	
5	01	03	2,02	06	Asistensi Penyusunan Dokumen Perencanaan Pembangunan Perangkat Daerah Bidang SDA	Layanan Prima Berbasis Teknologi Informasi	Terwujudnya Birokrasi Yang Akuntabel dan Transparan	Kab. Pacitan, Semua Kecamatan, Semua Kelurahan	% Ketercapaian Program Bidang Perekonomian dan SDA dan Infrastruktur	70	Jumlah Dokumen Asistensi Penyusunan Dokumen Perencanaan Pembangunan Perangkat Daerah Bidang SDA	2 Dokumen	Jumlah Koordinasi Perencanaan Bidang Perekonomian dan SDA	40 Kali	127.000.000		Jumlah Dokumen Asistensi Penyusunan Dokumen Perencanaan Pembangunan Perangkat Daerah Bidang SDA	2 Dokumen	127.000.000	
5	01	03	2,02	07	Pelaksanaan Monitoring dan Evaluasi Penyusunan Dokumen Perencanaan Pembangunan Perangkat Daerah Bidang SDA	Layanan Prima Berbasis Teknologi Informasi	Terwujudnya Birokrasi Yang Akuntabel dan Transparan	Kab. Pacitan, Semua Kecamatan, Semua Kelurahan	% Ketercapaian Program Bidang Perekonomian dan SDA dan Infrastruktur	70	Jumlah Dokumen Monitoring dan Evaluasi Penyusunan Dokumen Perencanaan Pembangunan Perangkat Daerah Bidang SDA	1 Dokumen	Jumlah Koordinasi Perencanaan Bidang Perekonomian dan SDA	40 Kali	9.000.000		Jumlah Dokumen Monitoring dan Evaluasi Penyusunan Dokumen Perencanaan Pembangunan Perangkat Daerah Bidang SDA	1 Dokumen	9.000.000	

Kode					Urusan/ Bidang Urusan Pemerintahan Daerah Dan Program/ Kegiatan	Prioritas Daerah	Sasaran Daerah	Lokasi	Rencana Tahun 2022							Catatan Penting	Prakiraan Maju Terencana Tahun 2023			Keterangan
									Capaian Program		Keluaran Sub Kegiatan		Hasil Kegiatan		Pagu Indikatif (Rp.)		Keluaran Sub Kegiatan		Pagu Indikatif (Rp.)	Prioritas Pembangunan Nasional
									Tolok Ukur	Target	Tolok Ukur	Target	Tolok Ukur	Target			Tolok Ukur	Target		
5	01	03	2,02	08	Koordinasi Pelaksanaan Sinergitas dan Harmonisasi Perencanaan Pembangunan Daerah Bidang SDA	Layanan Prima Berbasis Teknologi Informasi	Terwujudnya Birokrasi Yang Akuntabel dan Transparan	Kab. Pacitan, Semua Kecamatan, Semua Kelurahan	% Ketercapaian Program Bidang Perekonomian dan SDA dan Infrastruktur	70	Jumlah Koordinasi Pelaksanaan Sinergitas dan Harmonisasi Perencanaan Pembangunan Daerah Bidang SDA	10 Kali	Jumlah Koordinasi Perencanaan Bidang Perekonomian dan SDA	40 Kali	49.000.000		Jumlah Koordinasi Pelaksanaan Sinergitas dan Harmonisasi Perencanaan Pembangunan Daerah Bidang SDA	10 Kali	49.000.000	
5	01	03	2,03		Koordinasi Perencanaan Bidang Infrastruktur dan Kewilayahan										632.693.048				632.693.048	
5	01	03	2,03	01	Koordinasi Penyusunan Dokumen Perencanaan Pembangunan Daerah Bidang Infrastruktur (RPJPD, RPJMD dan RKPD)	Layanan Prima Berbasis Teknologi Informasi	Terwujudnya Birokrasi Yang Akuntabel dan Transparan	Kab. Pacitan, Semua Kecamatan, Semua Kelurahan	% Ketercapaian Program Bidang Perekonomian dan SDA dan Infrastruktur	70	Jumlah Koordinasi Penyusunan Dokumen Perencanaan Pembangunan Bidang Infrastruktur	10 Kali	Jumlah Koordinasi Perencanaan Bidang Infrastruktur dan Kewilayahan	40 Kali	66.000.000		Jumlah Koordinasi Penyusunan Dokumen Perencanaan Pembangunan Bidang Infrastruktur	10 Kali	66.000.000	
5	01	03	2,03	02	Asistensi Penyusunan Dokumen Perencanaan Pembangunan Perangkat Daerah Bidang Infrastruktur	Layanan Prima Berbasis Teknologi Informasi	Terwujudnya Birokrasi Yang Akuntabel dan Transparan	Kab. Pacitan, Semua Kecamatan, Semua Kelurahan	% Ketercapaian Program Bidang Perekonomian dan SDA dan Infrastruktur	70	Jumlah Dokumen Asistensi Penyusunan Dokumen Perencanaan Pembangunan Perangkat Daerah Bidang Infrastruktur	4 Dokumen	Jumlah Koordinasi Perencanaan Bidang Infrastruktur dan Kewilayahan	40 Kali	160.000.000		Jumlah Dokumen Asistensi Penyusunan Dokumen Perencanaan Pembangunan Perangkat Daerah Bidang Infrastruktur	4 Dokumen	160.000.000	
5	01	03	2,03	03	Pelaksanaan Monitoring dan Evaluasi Penyusunan Dokumen Perencanaan Pembangunan Perangkat Daerah Bidang Infrastruktur	Layanan Prima Berbasis Teknologi Informasi	Terwujudnya Birokrasi Yang Akuntabel dan Transparan	Kab. Pacitan, Semua Kecamatan, Semua Kelurahan	% Ketercapaian Program Bidang Perekonomian dan SDA dan Infrastruktur	70	Jumlah Dokumen Monitoring dan Evaluasi Penyusunan Dokumen Perencanaan Pembangunan Perangkat Daerah Bidang Infrastruktur	1 Dokumen	Jumlah Koordinasi Perencanaan Bidang Infrastruktur dan Kewilayahan	40 Kali	12.000.000		Jumlah Dokumen Monitoring dan Evaluasi Penyusunan Dokumen Perencanaan Pembangunan Perangkat Daerah Bidang Infrastruktur	1 Dokumen	12.000.000	
5	01	03	2,03	04	Koordinasi Pelaksanaan Sinergitas dan Harmonisasi Perencanaan Pembangunan Daerah Bidang Infrastruktur	Layanan Prima Berbasis Teknologi Informasi	Terwujudnya Birokrasi Yang Akuntabel dan Transparan	Kab. Pacitan, Semua Kecamatan, Semua Kelurahan	% Ketercapaian Program Bidang Perekonomian dan SDA dan Infrastruktur	70	Jumlah Koordinasi Pelaksanaan Sinergitas dan Harmonisasi Perencanaan Pembangunan Daerah Bidang Infrastruktur	10 Kali	Jumlah Koordinasi Perencanaan Bidang Infrastruktur dan Kewilayahan	40 Kali	179.193.048		Jumlah Koordinasi Pelaksanaan Sinergitas dan Harmonisasi Perencanaan Pembangunan Daerah Bidang Infrastruktur	10 Kali	179.193.048	
5	01	03	2,03	05	Koordinasi Penyusunan Dokumen Perencanaan Pembangunan Daerah Bidang Kewilayahan (RPJPD, RPJMD dan RKPD)	Layanan Prima Berbasis Teknologi Informasi	Terwujudnya Birokrasi Yang Akuntabel dan Transparan	Kab. Pacitan, Semua Kecamatan, Semua Kelurahan	% Ketercapaian Program Bidang Perekonomian dan SDA dan Infrastruktur	70	Jumlah Koordinasi Penyusunan Dokumen Perencanaan Pembangunan Bidang Kewilayahan	10 Kali	Jumlah Koordinasi Perencanaan Bidang Infrastruktur dan Kewilayahan	40 Kali	30.000.000		Jumlah Koordinasi Penyusunan Dokumen Perencanaan Pembangunan Bidang Kewilayahan	10 Kali	30.000.000	
5	01	03	2,03	06	Asistensi Penyusunan Dokumen Perencanaan Pembangunan Perangkat Daerah Bidang Kewilayahan	Layanan Prima Berbasis Teknologi Informasi	Terwujudnya Birokrasi Yang Akuntabel dan Transparan	Kab. Pacitan, Semua Kecamatan, Semua Kelurahan	% Ketercapaian Program Bidang Perekonomian dan SDA dan Infrastruktur	70	Jumlah Dokumen Asistensi Penyusunan Dokumen Perencanaan Pembangunan Perangkat Daerah Bidang Kewilayahan	1 Dokumen	Jumlah Koordinasi Perencanaan Bidang Infrastruktur dan Kewilayahan	40 Kali	75.000.000		Jumlah Dokumen Asistensi Penyusunan Dokumen Perencanaan Pembangunan Perangkat Daerah Bidang Kewilayahan	1 Dokumen	75.000.000	

Kode					Urusan/ Bidang Urusan Pemerintahan Daerah Dan Program/ Kegiatan	Prioritas Daerah	Sasaran Daerah	Lokasi	Rencana Tahun 2022							Catatan Penting	Prakiraan Maju Terencana Tahun 2023			Keterangan
									Capaian Program		Keluaran Sub Kegiatan		Hasil Kegiatan		Pagu Indikatif (Rp.)		Keluaran Sub Kegiatan		Pagu Indikatif (Rp.)	Prioritas Pembangunan Nasional
									Tolok Ukur	Target	Tolok Ukur	Target	Tolok Ukur	Target			Tolok Ukur	Target		
5	01	03	2,03	07	Pelaksanaan Monitoring dan Evaluasi Penyusunan Dokumen Perencanaan Pembangunan Perangkat Daerah Bidang Kewilayahan	Layanan Prima Berbasis Teknologi Informasi	Terwujudnya Birokrasi Yang Akuntabel dan Transparan	Kab. Pacitan, Semua Kecamatan, Semua Kelurahan	% Ketercapaian Program Bidang Perekonomian dan SDA dan Infrastruktur	70	Jumlah Dokumen Monitoring dan Evaluasi Penyusunan Dokumen Perencanaan Pembangunan Perangkat Daerah Bidang Kewilayahan	1 Dokumen	Jumlah Koordinasi Perencanaan Bidang Infrastruktur dan Kewilayahan	40 Kali	35.000.000		Jumlah Dokumen Monitoring dan Evaluasi Penyusunan Dokumen Perencanaan Pembangunan Perangkat Daerah Bidang Kewilayahan	1 Dokumen	35.000.000	
5	01	03	2,03	08	Koordinasi Pelaksanaan Sinergitas dan Harmonisasi Perencanaan Pembangunan Daerah Bidang Kewilayahan	Layanan Prima Berbasis Teknologi Informasi	Terwujudnya Birokrasi Yang Akuntabel dan Transparan	Kab. Pacitan, Semua Kecamatan, Semua Kelurahan	% Ketercapaian Program Bidang Perekonomian dan SDA dan Infrastruktur	70	Jumlah Koordinasi Pelaksanaan Sinergitas dan Harmonisasi Perencanaan Pembangunan Daerah Bidang Kewilayahan	10 Kali	Jumlah Koordinasi Perencanaan Bidang Infrastruktur dan Kewilayahan	40 Kali	75.500.000		Jumlah Koordinasi Pelaksanaan Sinergitas dan Harmonisasi Perencanaan Pembangunan Daerah Bidang Kewilayahan	10 Kali	75.500.000	
														TOTAL	7,148,192,965				7.098.192.785	

Program dan Kegiatan Perangkat Daerah
Kabupaten Pacitan
Tahun 2022

Unit Organisasi : 5.02.0.00.0.00.02.00 Badan Pengelolaan Keuangan dan Aset Daerah
Sub Unit Organisasi : 5.02.0.00.0.00.02.00 Badan Pengelolaan Keuangan dan Aset Daerah

Kode					Urusan/ Bidang Urusan Pemerintahan Daerah Dan Program/ Kegiatan	Prioritas Daerah	Sasaran Daerah	Lokasi	Rencana Tahun 2022							Catatan Penting	Prakiraan Maju Terencana Tahun 2023			Keterangan
									Capaian Program		Keluaran Sub Kegiatan		Hasil Kegiatan		Pagu Indikatif (Rp.)		Keluaran Sub Kegiatan		Pagu Indikatif (Rp.)	Prioritas Pembangunan Nasional
									Tolok Ukur	Target	Tolok Ukur	Target	Tolok Ukur	Target			Tolok Ukur	Target		
5					UNSUR PENUNJANG URUSAN PEMERINTAHAN															
5	02				KEUANGAN										314.672.551.423				332.420.473.103	
5	02	01			PROGRAM PENUNJANG URUSAN PEMERINTAHAN DAERAH KABUPATEN/KOTA										8.325.299.918				9.452.645.076	
5	02	01	2,01		Perencanaan, Penganggaran, dan Evaluasi Kinerja Perangkat Daerah										182.000.000				202.500.000	
5	02	01	2,01	01	Penyusunan Dokumen Perencanaan Perangkat Daerah	Layanan Prima Berbasis Teknologi Informasi	Meningkatnya Pelayanan Perangkat Daerah	Kab. Pacitan, Semua Kecamatan, Semua Kelurahan	Hasil Nilai Evaluasi SAKIP PD	>B	Jumlah Dokumen perencanaan dan laporan capaian kinerja perangkat daerah yang tersusun	10 dokumen	Tersedianya dokumen perencanaan, laporan kinerja dan evaluasi perangkat daerah	10 dokumen	43.000.000		Jumlah Dokumen perencanaan dan laporan capaian kinerja perangkat daerah yang tersusun	10 dokumen	47.500.000	Memperkuat Infrastruktur Untuk Mendukung Pengembangan Ekonomi Dan Pelayanan Dasar
5	02	01	2,01	02	Koordinasi dan Penyusunan Dokumen RKA-SKPD	Layanan Prima Berbasis Teknologi Informasi	Meningkatnya Pelayanan Perangkat Daerah	Kab. Pacitan, Semua Kecamatan, Semua Kelurahan	Hasil Nilai Evaluasi SAKIP PD	>B	Jumlah Dokumen perencanaan dan laporan capaian kinerja perangkat daerah yang tersusun	10 dokumen	Tersedianya dokumen perencanaan, laporan kinerja dan evaluasi perangkat daerah	10 dokumen	12.000.000		Jumlah Dokumen perencanaan dan laporan capaian kinerja perangkat daerah yang tersusun	10 dokumen	13.500.000	
5	02	01	2,01	03	Koordinasi dan Penyusunan Dokumen Perubahan RKA- SKPD	Layanan Prima Berbasis Teknologi Informasi	Meningkatnya Pelayanan Perangkat Daerah	Kab. Pacitan, Semua Kecamatan, Semua Kelurahan	Hasil Nilai Evaluasi SAKIP PD	>B	Jumlah Dokumen perencanaan dan laporan capaian kinerja perangkat daerah yang tersusun	10 dokumen	Tersedianya dokumen perencanaan, laporan kinerja dan evaluasi perangkat daerah	10 dokumen	12.000.000		Jumlah Dokumen perencanaan dan laporan capaian kinerja perangkat daerah yang tersusun	10 dokumen	13.500.000	
5	02	01	2,01	04	Koordinasi dan Penyusunan DPA-SKPD	Layanan Prima Berbasis Teknologi Informasi	Meningkatnya Pelayanan Perangkat Daerah	Kab. Pacitan, Semua Kecamatan, Semua Kelurahan	Hasil Nilai Evaluasi SAKIP PD	>B	Jumlah Dokumen perencanaan dan laporan capaian kinerja perangkat daerah yang tersusun	10 dokumen	Tersedianya dokumen perencanaan, laporan kinerja dan evaluasi perangkat daerah	10 dokumen	15.000.000		Jumlah Dokumen perencanaan dan laporan capaian kinerja perangkat daerah yang tersusun	10 dokumen	16.500.000	
5	02	01	2,01	05	Koordinasi dan Penyusunan Perubahan DPA-SKPD	Layanan Prima Berbasis Teknologi Informasi	Meningkatnya Pelayanan Perangkat Daerah	Kab. Pacitan, Semua Kecamatan, Semua Kelurahan	Hasil Nilai Evaluasi SAKIP PD	>B	Jumlah Dokumen perencanaan dan laporan capaian kinerja perangkat daerah yang tersusun	10 dokumen	Tersedianya dokumen perencanaan, laporan kinerja dan evaluasi perangkat daerah	10 dokumen	15.000.000		Jumlah Dokumen perencanaan dan laporan capaian kinerja perangkat daerah yang tersusun	10 dokumen	16.500.000	
5	02	01	2,01	06	Koordinasi dan Penyusunan Laporan Capaian Kinerja dan Ikhtisar Realisasi Kinerja SKPD	Layanan Prima Berbasis Teknologi Informasi	Meningkatnya Pelayanan Perangkat Daerah	Kab. Pacitan, Semua Kecamatan, Semua Kelurahan	Hasil Nilai Evaluasi SAKIP PD	>B	Jumlah Dokumen perencanaan dan laporan capaian kinerja perangkat daerah yang tersusun	10 dokumen	Tersedianya dokumen perencanaan, laporan kinerja dan evaluasi perangkat daerah	10 dokumen	85.000.000		Jumlah Dokumen perencanaan dan laporan capaian kinerja perangkat daerah yang tersusun	10 dokumen	95.000.000	
5	02	01	2,02		Administrasi Keuangan Perangkat Daerah										3.192.645.076				3.228.145.076	
5	02	01	2,02	01	Penyediaan Gaji dan Tunjangan ASN	Layanan Prima Berbasis Teknologi Informasi	Meningkatnya Pelayanan Perangkat Daerah	Kab. Pacitan, Semua Kecamatan, Semua Kelurahan	Tingkat pemenuhan kebutuhan dasar operasional PD	100%	Jumlah dokumen keuangan, Tersedianya gaji dan tunjangan ASN, Tersedianya TPP	10 dokumen, 14 bulan, 12 bulan	Terlaksananya pengadministrasian keuangan Perangkat Daerah	12 bulan	3.120.145.076		Jumlah dokumen keuangan, Tersedianya gaji dan tunjangan ASN, Tersedianya TPP	10 dokumen, 14 bulan, 12 bulan	3.150.145.076	Memperkuat Infrastruktur Untuk Mendukung Pengembangan Ekonomi Dan Pelayanan Dasar
5	02	01	2,02	02	Penyediaan Administrasi Pelaksanaan Tugas ASN	Layanan Prima Berbasis Teknologi Informasi	Meningkatnya Pelayanan Perangkat Daerah	Kab. Pacitan, Semua Kecamatan, Semua Kelurahan	Tingkat pemenuhan kebutuhan dasar operasional PD	100%	Jumlah dokumen keuangan	10 dokumen	Terlaksananya pengadministrasian keuangan Perangkat Daerah	12 bulan	45.000.000		Jumlah dokumen keuangan	10 dokumen	48.500.000	

Kode					Urusan/ Bidang Urusan Pemerintahan Daerah Dan Program/ Kegiatan	Prioritas Daerah	Sasaran Daerah	Lokasi	Rencana Tahun 2022							Catatan Penting	Prakiraan Maju Terencana Tahun 2023			Keterangan
									Capaian Program		Keluaran Sub Kegiatan		Hasil Kegiatan		Pagu Indikatif (Rp.)		Keluaran Sub Kegiatan		Pagu Indikatif (Rp.)	Prioritas Pembangunan Nasional
									Tolok Ukur	Target	Tolok Ukur	Target	Tolok Ukur	Target			Tolok Ukur	Target		
5	02	01	2,02	04	Koordinasi dan Pelaksanaan Akuntansi SKPD	Layanan Prima Berbasis Teknologi Informasi	Meningkatnya Pelayanan Perangkat Daerah	Kab. Pacitan, Semua Kecamatan, Semua Kelurahan	Tingkat pemenuhan kebutuhan dasar operasional PD	100%	Jumlah dokumen keuangan	10 dokumen	Terlaksananya pengadministrasian keuangan Perangkat Daerah	12 bulan	27.500.000		Jumlah dokumen keuangan	10 dokumen	29.500.000	
5	02	01	2,05		Administrasi Kepegawaian Perangkat Daerah										380.000.000				405.000.000	
5	02	01	2,05	02	Pengadaan Pakaian Dinas Beserta Atribut Kelengkapannya	Layanan Prima Berbasis Teknologi Informasi	Meningkatnya Pelayanan Perangkat Daerah	Kab. Pacitan, Semua Kecamatan, Semua Kelurahan	Tingkat pemenuhan kebutuhan dasar operasional PD	100%	Jumlah pegawai yang dikelola,	58 orang	Terlaksananya pengadministrasian Kepegawaian Perangkat Daerah	12 bulan	65.000.000		Jumlah pegawai yang dikelola,	58 orang	70.000.000	Memperkuat Infrastruktur Untuk Mendukung Pengembangan Ekonomi Dan Pelayanan Dasar
5	02	01	2,05	11	Bimbingan Teknis Implementasi Peraturan Perundang-Undangan	Layanan Prima Berbasis Teknologi Informasi	Meningkatnya Pelayanan Perangkat Daerah	Kab. Pacitan, Semua Kecamatan, Semua Kelurahan	Tingkat pemenuhan kebutuhan dasar operasional PD	100%	Jumlah pegawai yang dikelola, Jumlah perjalanan dinas,Jumlah aktifitas / operasional rutin yang dilaksanakan perangkat daerah,	58 orang, 12 bulan, 12 bulan	Terlaksananya Bimbingan Teknis Implementasi SDM	12 bulan	315.000.000		Jumlah pegawai yang dikelola, Jumlah perjalanan dinas,Jumlah aktifitas / operasional rutin yang dilaksanakan perangkat daerah,	58 orang, 12 bulan, 12 bulan	335.000.000	
5	02	01	2,06		Administrasi Umum Perangkat Daerah										626.000.000				664.750.000	
5	02	01	2,06	01	Penyediaan Komponen Instalasi Listrik/Penerangan Bangunan Kantor	Layanan Prima Berbasis Teknologi Informasi	Meningkatnya Pelayanan Perangkat Daerah	Kab. Pacitan, Semua Kecamatan, Semua Kelurahan	Tingkat pemenuhan kebutuhan dasar operasional PD	100%	Jumlah pegawai yang dikelola,Jumlah aktifitas / operasional rutin yang dilaksanakan perangkat daerah,	58 orang, 12 bulan	Terpenuhinya Kebutuhan Dasar Perangkat Daerah	12 bulan	50.000.000		Jumlah pegawai yang dikelola,Jumlah aktifitas / operasional rutin yang dilaksanakan perangkat daerah,	58 orang, 12 bulan	65.000.000	Memperkuat Infrastruktur Untuk Mendukung Pengembangan Ekonomi Dan Pelayanan Dasar
5	02	01	2,06	02	Penyediaan Peralatan dan Perlengkapan Kantor	Layanan Prima Berbasis Teknologi Informasi	Meningkatnya Layanan Publik Yang inovatif	Kab. Pacitan, Semua Kecamatan, Semua Kelurahan	Tingkat pemenuhan kebutuhan dasar operasional PD	100%	Pemenuhan belanja pegawai. belanja barang jasa dan belanja modal perangkat daerah	100%	Terpenuhinya Kebutuhan Dasar Perangkat Daerah	12 bulan	70.000.000		Pemenuhan belanja pegawai. belanja barang jasa dan belanja modal perangkat daerah	100%	72.500.000	
5	02	01	2,06	03	Penyediaan Peralatan Rumah Tangga	Layanan Prima Berbasis Teknologi Informasi	Meningkatnya Pelayanan Perangkat Daerah	Kab. Pacitan, Semua Kecamatan, Semua Kelurahan	Tingkat pemenuhan kebutuhan dasar operasional PD	100%	Jumlah aktifitas/ operasionalrutin yang dilaksanakan perangkat daerah Jumlah pegawai yang dikelola Jumlah pengadaan logistik perangkat daerah Jumlah perjalanan dinas perangkat daerah Pemenuhan belanja pegawai,belanja barang jasa dan belanja modal perangkat daerah.	12 bulan 58 orang 1000 unit 60 kali 100 persen	Terpenuhinya Kebutuhan Dasar Perangkat Daerah	12 bulan	25.000.000		Jumlah aktifitas/ operasionalrutin yang dilaksanakan perangkat daerah Jumlah pegawai yang dikelola Jumlah pengadaan logistik perangkat daerah Jumlah perjalanan dinas perangkat daerah Pemenuhan belanja pegawai,belanja barang jasa dan belanja modal perangkat daerah.	12 bulan 58 orang 1000 unit 60 kali 100 persen	32.500.000	

Kode					Urusan/ Bidang Urusan Pemerintahan Daerah Dan Program/ Kegiatan	Prioritas Daerah	Sasaran Daerah	Lokasi	Rencana Tahun 2022							Catatan Penting	Prakiraan Maju Terencana Tahun 2023			Keterangan
									Capaian Program		Keluaran Sub Kegiatan		Hasil Kegiatan		Pagu Indikatif (Rp.)		Keluaran Sub Kegiatan		Pagu Indikatif (Rp.)	Prioritas Pembangunan Nasional
									Tolok Ukur	Target	Tolok Ukur	Target	Tolok Ukur	Target			Tolok Ukur	Target		
5	02	01	2,06	04	Penyediaan Bahan Logistik Kantor	Layanan Prima Berbasis Teknologi Informasi	Meningkatnya Pelayanan Perangkat Daerah	Kab. Pacitan, Semua Kecamatan, Semua Kelurahan	Tingkat pemenuhan kebutuhan dasar operasional PD	100%	Jumlah aktifitas/ operasionalrutin yang dilaksanakan perangkat daerah Jumlah pegawai yang dikelola Jumlah pengadaan logistik perangkat daerah Jumlah perjalanan dinas perangkat daerah Pemenuhan belanja pegawai,belanja barang jasa dan belanja modal perangkat daerah.	12 bulan 58 orang 1000 unit 60 kali 100 persen	Terpenuhinya Kebutuhan Dasar Perangkat Daerah	12 bulan	103.000.000		Jumlah aktifitas/ operasionalrutin yang dilaksanakan perangkat daerah Jumlah pegawai yang dikelola Jumlah pengadaan logistik perangkat daerah Jumlah perjalanan dinas perangkat daerah Pemenuhan belanja pegawai,belanja barang jasa dan belanja modal perangkat daerah.	12 bulan 58 orang 1000 unit 60 kali 100 persen	106.500.000	
5	02	01	2,06	05	Penyediaan Barang Cetakan dan Penggandaan	Layanan Prima Berbasis Teknologi Informasi	Meningkatnya Pelayanan Perangkat Daerah	Kab. Pacitan, Semua Kecamatan, Semua Kelurahan	Tingkat pemenuhan kebutuhan dasar operasional PD	100%	Jumlah aktifitas/ operasionalrutin yang dilaksanakan perangkat daerah Jumlah pegawai yang dikelola Jumlah pengadaan logistik perangkat daerah Jumlah perjalanan dinas perangkat daerah Pemenuhan belanja pegawai,belanja barang jasa dan belanja modal perangkat daerah.	12 bulan 58 orang 1000 unit 60 kali 100 persen	Terpenuhinya Kebutuhan Dasar Perangkat Daerah	12 bulan	50.000.000		Jumlah aktifitas/ operasionalrutin yang dilaksanakan perangkat daerah Jumlah pegawai yang dikelola Jumlah pengadaan logistik perangkat daerah Jumlah perjalanan dinas perangkat daerah Pemenuhan belanja pegawai,belanja barang jasa dan belanja modal perangkat daerah.	12 bulan 58 orang 1000 unit 60 kali 100 persen	53.250.000	

Kode					Urusan/ Bidang Urusan Pemerintahan Daerah Dan Program/ Kegiatan	Prioritas Daerah	Sasaran Daerah	Lokasi	Rencana Tahun 2022							Catatan Penting	Prakiraan Maju Terencana Tahun 2023			Keterangan
									Capaian Program		Keluaran Sub Kegiatan		Hasil Kegiatan		Pagu Indikatif (Rp.)		Keluaran Sub Kegiatan		Pagu Indikatif (Rp.)	Prioritas Pembangunan Nasional
									Tolok Ukur	Target	Tolok Ukur	Target	Tolok Ukur	Target			Tolok Ukur	Target		
5	02	01	2,06	09	Penyelenggaraan Rapat Koordinasi dan Konsultasi SKPD	Layanan Prima Berbasis Teknologi Informasi	Meningkatnya Pelayanan Perangkat Daerah	Kab. Pacitan, Semua Kecamatan, Semua Kelurahan	Tingkat pemenuhan kebutuhan dasar operasional PD	100%	Jumlah aktifitas/ operasionalrutin yang dilaksanakan perangkat daerah Jumlah pegawai yang dikelola Jumlah pengadaan logistik perangkat daerah Jumlah perjalanan dinas perangkat daerah Pemenuhan belanja pegawai,belanja barang jasa dan belanja modal perangkat daerah.	12 bulan 58 orang 1000 unit 60 kali 100 persen	Terpenuhinya Kebutuhan Dasar Perangkat Daerah	12 bulan	328.000.000		Jumlah aktifitas/ operasionalrutin yang dilaksanakan perangkat daerah Jumlah pegawai yang dikelola Jumlah pengadaan logistik perangkat daerah Jumlah perjalanan dinas perangkat daerah Pemenuhan belanja pegawai,belanja barang jasa dan belanja modal perangkat daerah.	12 bulan 58 orang 1000 unit 60 kali 100 persen	335.000.000	
5	02	01	2,07		Pengadaan Barang Milik Daerah Penunjang Urusan Pemerintah Daerah										3.239.654.842				4.170.000.000	
5	02	01	2,07	01	Pengadaan Kendaraan Perorangan Dinas atau Kendaraan Dinas Jabatan	Layanan Prima Berbasis Teknologi Informasi	Meningkatnya Pelayanan Perangkat Daerah	Kab. Pacitan, Semua Kecamatan, Semua Kelurahan	Tingkat pemenuhan kebutuhan dasar operasional PD	100%	Jumlah kendaraan dinas yang diadakan	8 unit	Terpenuhinya Pengadaan Barang Milik Daerah dan Sarana Prasarana Perangkat Daerah	8 unit	2.902.192.545		Jumlah kendaraan dinas yang diadakan	8 unit	3.850.000.000	Memperkuat Infrastruktur Untuk Mendukung Pengembangan Ekonomi Dan Pelayanan Dasar
5	02	01	2,07	10	Pengadaan Sarana dan Prasarana Gedung Kantor atau Bangunan Lainnya	Layanan Prima Berbasis Teknologi Informasi	Meningkatnya Pelayanan Perangkat Daerah	Kab. Pacitan, Semua Kecamatan, Semua Kelurahan	Tingkat pemenuhan kebutuhan dasar operasional PD	100%	Jumlah aktifitas/ operasionalrutin yang dilaksanakan perangkat daerah Jumlah pegawai yang dikelola Jumlah pengadaan logistik perangkat daerah Jumlah perjalanan dinas perangkat daerah Pemenuhan belanja pegawai,belanja barang jasa dan belanja modal perangkat daerah.	12 bulan 58 orang 1000 unit 60 kali 100 persen	Terpenuhinya Pengadaan Barang Milik Daerah dan Sarana Prasarana Perangkat Daerah	12 Bulan	337.462.297		Jumlah aktifitas/ operasionalrutin yang dilaksanakan perangkat daerah Jumlah pegawai yang dikelola Jumlah pengadaan logistik perangkat daerah Jumlah perjalanan dinas perangkat daerah Pemenuhan belanja pegawai,belanja barang jasa dan belanja modal perangkat daerah.	12 bulan 58 orang 1000 unit 60 kali 100 persen	320.000.000	
5	02	01	2,08		Penyediaan Jasa Penunjang Urusan Pemerintahan Daerah										435.000.000				480.000.000	

Kode					Urusan/ Bidang Urusan Pemerintahan Daerah Dan Program/ Kegiatan	Prioritas Daerah	Sasaran Daerah	Lokasi	Rencana Tahun 2022							Catatan Penting	Prakiraan Maju Terencana Tahun 2023			Keterangan
									Capaian Program		Keluaran Sub Kegiatan		Hasil Kegiatan		Pagu Indikatif (Rp.)		Keluaran Sub Kegiatan		Pagu Indikatif (Rp.)	Prioritas Pembangunan Nasional
									Tolok Ukur	Target	Tolok Ukur	Target	Tolok Ukur	Target			Tolok Ukur	Target		
5	02	01	2,08	02	Penyediaan Jasa Komunikasi, Sumber Daya Air dan Listrik	Layanan Prima Berbasis Teknologi Informasi	Meningkatnya Pelayanan Perangkat Daerah	Kab. Pacitan, Semua Kecamatan, Semua Kelurahan	Tingkat pemenuhan kebutuhan dasar operasional PD	100%	Jumlah aktifitas/ operasionalrutin yang dilaksanakan perangkat daerah Jumlah pegawai yang dikelola Jumlah pengadaan logistik perangkat daerah Jumlah perjalanan dinas perangkat daerah Pemenuhan belanja pegawai,belanja barang jasa dan belanja modal perangkat daerah.	12 bulan 58 orang 1000 unit 60 kali 100 persen	Terpenuhinya Penyediaan Jasa Penunjang Urusan Pemerintahan Daerah	12 Bulan	320.000.000		Jumlah aktifitas/ operasionalrutin yang dilaksanakan perangkat daerah Jumlah pegawai yang dikelola Jumlah pengadaan logistik perangkat daerah Jumlah perjalanan dinas perangkat daerah Pemenuhan belanja pegawai,belanja barang jasa dan belanja modal perangkat daerah.	12 bulan 58 orang 1000 unit 60 kali 100 persen	350.000.000	Memperkuat Infrastruktur Untuk Mendukung Pengembangan Ekonomi Dan Pelayanan Dasar
5	02	01	2,08	03	Penyediaan Jasa Peralatan dan Perlengkapan Kantor	Layanan Prima Berbasis Teknologi Informasi	Meningkatnya Pelayanan Perangkat Daerah	Kab. Pacitan, Semua Kecamatan, Semua Kelurahan	Tingkat pemenuhan kebutuhan dasar operasional PD	100%	Jumlah aktifitas/ operasionalrutin yang dilaksanakan perangkat daerah Jumlah pegawai yang dikelola Jumlah pengadaan logistik perangkat daerah Jumlah perjalanan dinas perangkat daerah Pemenuhan belanja pegawai,belanja barang jasa dan belanja modal perangkat daerah.	12 bulan 58 orang 1000 unit 60 kali 100 persen	Terpenuhinya Penyediaan Jasa Penunjang Urusan Pemerintahan Daerah	12 Bulan	115.000.000		Jumlah aktifitas/ operasionalrutin yang dilaksanakan perangkat daerah Jumlah pegawai yang dikelola Jumlah pengadaan logistik perangkat daerah Jumlah perjalanan dinas perangkat daerah Pemenuhan belanja pegawai,belanja barang jasa dan belanja modal perangkat daerah.	12 bulan 58 orang 1000 unit 60 kali 100 persen	130.000.000	
5	02	01	2,09		Pemeliharaan Barang Milik Daerah Penunjang Urusan Pemerintahan Daerah										270.000.000				302.250.000	

Kode					Urusan/ Bidang Urusan Pemerintahan Daerah Dan Program/ Kegiatan	Prioritas Daerah	Sasaran Daerah	Lokasi	Rencana Tahun 2022							Catatan Penting	Prakiraan Maju Terencana Tahun 2023			Keterangan
									Capaian Program		Keluaran Sub Kegiatan		Hasil Kegiatan		Pagu Indikatif (Rp.)		Keluaran Sub Kegiatan		Pagu Indikatif (Rp.)	Prioritas Pembangunan Nasional
									Tolok Ukur	Target	Tolok Ukur	Target	Tolok Ukur	Target			Tolok Ukur	Target		
5	02	01	2,09	02	Penyediaan Jasa Pemeliharaan, Biaya Pemeliharaan, Pajak, dan Perizinan Kendaraan Dinas Operasional atau Lapangan	Layanan Prima Berbasis Teknologi Informasi	Meningkatnya Pelayanan Perangkat Daerah	Kab. Pacitan, Semua Kecamatan, Semua Kelurahan	Tingkat pemenuhan kebutuhan dasar operasional PD	100%	Jumlah aktifitas/ operasionalrutin yang dilaksanakan perangkat daerah Jumlah pegawai yang dikelola Jumlah pengadaan logistik perangkat daerah Jumlah perjalanan dinas perangkat daerah Pemenuhan belanja pegawai,belanja barang jasa dan belanja modal perangkat daerah.	12 bulan 58 orang 1000 unit 60 kali 100 persen	Terpenuhinya Pemeliharaan Barang Milik Daerah Penunjang Urusan Pemerintahan Daerah	12 Bulan	120.000.000		Jumlah aktifitas/ operasionalrutin yang dilaksanakan perangkat daerah Jumlah pegawai yang dikelola Jumlah pengadaan logistik perangkat daerah Jumlah perjalanan dinas perangkat daerah Pemenuhan belanja pegawai,belanja barang jasa dan belanja modal perangkat daerah.	12 bulan 58 orang 1000 unit 60 kali 100 persen	145.000.000	
5	02	01	2,09	09	Pemeliharaan/Rehabilitasi Gedung Kantor dan Bangunan Lainnya	Layanan Prima Berbasis Teknologi Informasi	Meningkatnya Pelayanan Perangkat Daerah	Kab. Pacitan, Semua Kecamatan, Semua Kelurahan	Tingkat pemenuhan kebutuhan dasar operasional PD	100%	Jumlah aktifitas/ operasionalrutin yang dilaksanakan perangkat daerah Jumlah pegawai yang dikelola Jumlah pengadaan logistik perangkat daerah Jumlah perjalanan dinas perangkat daerah Pemenuhan belanja pegawai,belanja barang jasa dan belanja modal perangkat daerah.	12 bulan 58 orang 1000 unit 60 kali 100 persen	Terpenuhinya Pemeliharaan Barang Milik Daerah Penunjang Urusan Pemerintahan Daerah	12 Bulan	100.000.000		Jumlah aktifitas/ operasionalrutin yang dilaksanakan perangkat daerah Jumlah pegawai yang dikelola Jumlah pengadaan logistik perangkat daerah Jumlah perjalanan dinas perangkat daerah Pemenuhan belanja pegawai,belanja barang jasa dan belanja modal perangkat daerah.	12 bulan 58 orang 1000 unit 60 kali 100 persen	102.000.000	

Kode					Urusan/ Bidang Urusan Pemerintahan Daerah Dan Program/ Kegiatan	Prioritas Daerah	Sasaran Daerah	Lokasi	Rencana Tahun 2022							Catatan Penting	Prakiraan Maju Terencana Tahun 2023			Keterangan
									Capaian Program		Keluaran Sub Kegiatan		Hasil Kegiatan		Pagu Indikatif (Rp.)		Keluaran Sub Kegiatan		Pagu Indikatif (Rp.)	Prioritas Pembangunan Nasional
									Tolok Ukur	Target	Tolok Ukur	Target	Tolok Ukur	Target			Tolok Ukur	Target		
5	02	01	2,09	10	Pemeliharaan/Rehabilitasi Sarana dan Prasarana Gedung Kantor atau Bangunan Lainnya	Layanan Prima Berbasis Teknologi Informasi	Meningkatnya Pelayanan Perangkat Daerah	Kab. Pacitan, Semua Kecamatan, Semua Kelurahan	Tingkat pemenuhan kebutuhan dasar operasional PD	100%	Jumlah aktifitas/ operasionalrutin yang dilaksanakan perangkat daerah Jumlah pegawai yang dikelola Jumlah pengadaan logistik perangkat daerah Jumlah perjalanan dinas perangkat daerah Pemenuhan belanja pegawai,belanja barang jasa dan belanja modal perangkat daerah.	12 bulan 58 orang 1000 unit 60 kali 100 persen	Terpenuhinya Pemeliharaan Barang Milik Daerah Penunjang Urusan Pemerintahan Daerah	12 Bulan	50.000.000		Jumlah aktifitas/ operasionalrutin yang dilaksanakan perangkat daerah Jumlah pegawai yang dikelola Jumlah pengadaan logistik perangkat daerah Jumlah perjalanan dinas perangkat daerah Pemenuhan belanja pegawai,belanja barang jasa dan belanja modal perangkat daerah.	12 bulan 58 orang 1000 unit 60 kali 100 persen	55.250.000	
5	02	02			PROGRAM PENGELOLAAN KEUANGAN DAERAH										305.222.251.505				321.697.828.027	
5	02	02	2,01		Koordinasi dan Penyusunan Rencana Anggaran Daerah										2.168.373.916				2.273.000.000	
5	02	02	2,01	01	Koordinasi dan Penyusunan KUA dan PPAS	Layanan Prima Berbasis Teknologi Informasi	Meningkatnya kinerja pengelolaan keuangan daerah	Kab. Pacitan, Semua Kecamatan, Semua Kelurahan	Jumlah Perda dan Perbup tentang APBD yang ditetapkan dalam satu tahun, Jumlah Perda dan Perbup tentang Pertanggungjawaban APBD yang ditetapkan dalam satu tahun	4 dokumen, 2 dokumen	Jumlah dokumen KUA dan Perubahan PPAS yang tersusun	2 dokumen	Prosentase OPD yang menyusun Rencana Anggaran tepat waktu	100%	701.270.100		Jumlah dokumen KUA dan Perubahan PPAS yang tersusun	2 dokumen	720.000.000	Memperkuat Infrastruktur Untuk Mendukung Pengembangan Ekonomi Dan Pelayanan Dasar
5	02	02	2,01	02	Koordinasi dan Penyusunan Perubahan KUA dan Perubahan PPAS	Layanan Prima Berbasis Teknologi Informasi	Meningkatnya kinerja pengelolaan keuangan daerah	Kab. Pacitan, Semua Kecamatan, Semua Kelurahan	Jumlah Perda dan Perbup tentang APBD yang ditetapkan dalam satu tahun, Jumlah Perda dan Perbup tentang Pertanggungjawaban APBD yang ditetapkan dalam satu tahun	4 dokumen, 2 dokumen	Jumlah dokumen Perubahan KUA dan Perubahan PPAS yang tersusun	2 dokumen	Prosentase OPD yang menyusun Rencana Anggaran tepat waktu	100%	83.831.200		Jumlah dokumen Perubahan KUA dan Perubahan PPAS yang tersusun	2 dokumen	90.000.000	

Kode					Urusan/ Bidang Urusan Pemerintahan Daerah Dan Program/ Kegiatan	Prioritas Daerah	Sasaran Daerah	Lokasi	Rencana Tahun 2022							Catatan Penting	Prakiraan Maju Terencana Tahun 2023			Keterangan
									Capaian Program		Keluaran Sub Kegiatan		Hasil Kegiatan		Pagu Indikatif (Rp.)		Keluaran Sub Kegiatan		Pagu Indikatif (Rp.)	Prioritas Pembangunan Nasional
									Tolok Ukur	Target	Tolok Ukur	Target	Tolok Ukur	Target			Tolok Ukur	Target		
5	02	02	2,01	03	Koordinasi, Penyusunan dan Verifikasi RKA- SKPD	Layanan Prima Berbasis Teknologi Informasi	Meningkatnya kinerja pengelolaan keuangan daerah	Kab. Pacitan, Semua Kecamatan, Semua Kelurahan	Jumlah Perda dan Perbup tentang APBD yang ditetapkan dalam satu tahun, Jumlah Perda dan Perbup tentang Pertanggungjawaban APBD yang ditetapkan dalam satu tahun	4 dokumen, 2 dokumen	Persentase SKPD yang terfasilitasi penyusunan RKAnya	100%	Prosentase OPD yang menyusun Rencana Anggaran tepat waktu	100%	59.362.000		Persentase SKPD yang terfasilitasi penyusunan RKAnya	100%	65.000.000	
5	02	02	2,01	04	Koordinasi, Penyusunan dan Verifikasi Perubahan RKA-SKPD	Layanan Prima Berbasis Teknologi Informasi	Meningkatnya kinerja pengelolaan keuangan daerah	Kab. Pacitan, Semua Kecamatan, Semua Kelurahan	Jumlah Perda dan Perbup tentang APBD yang ditetapkan dalam satu tahun, Jumlah Perda dan Perbup tentang Pertanggungjawaban APBD yang ditetapkan dalam satu tahun	4 dokumen, 2 dokumen	Persentase SKPD yang terfasilitasi penyusunan Perubahan RKAnya	100%	Prosentase OPD yang menyusun Rencana Anggaran tepat waktu	100%	61.000.000		Persentase SKPD yang terfasilitasi penyusunan Perubahan RKAnya	100%	65.000.000	
5	02	02	2,01	05	Koordinasi, Penyusunan dan Verifikasi DPA- SKPD	Layanan Prima Berbasis Teknologi Informasi	Meningkatnya kinerja pengelolaan keuangan daerah	Kab. Pacitan, Semua Kecamatan, Semua Kelurahan	Jumlah Perda dan Perbup tentang APBD yang ditetapkan dalam satu tahun, Jumlah Perda dan Perbup tentang Pertanggungjawaban APBD yang ditetapkan dalam satu tahun	4 dokumen, 2 dokumen	Persentase SKPD yang terfasilitasi penyusunan DPAnya	100%	Prosentase OPD yang menyusun Rencana Anggaran tepat waktu	100%	22.801.500		Persentase SKPD yang terfasilitasi penyusunan DPAnya	100%	35.000.000	
5	02	02	2,01	06	Koordinasi, Penyusunan dan Verifikasi Perubahan DPA-SKPD	Layanan Prima Berbasis Teknologi Informasi	Meningkatnya kinerja pengelolaan keuangan daerah	Kab. Pacitan, Semua Kecamatan, Semua Kelurahan	Jumlah Perda dan Perbup tentang APBD yang ditetapkan dalam satu tahun, Jumlah Perda dan Perbup tentang Pertanggungjawaban APBD yang ditetapkan dalam satu tahun	4 dokumen, 2 dokumen	Persentase SKPD yang terfasilitasi penyusunan Perubahan DPAnya	100%	Prosentase OPD yang menyusun Rencana Anggaran tepat waktu	100%	20.069.300		Persentase SKPD yang terfasilitasi penyusunan Perubahan DPAnya	100%	36.000.000	

Kode					Urusan/ Bidang Urusan Pemerintahan Daerah Dan Program/ Kegiatan	Prioritas Daerah	Sasaran Daerah	Lokasi	Rencana Tahun 2022							Catatan Penting	Prakiraan Maju Terencana Tahun 2023			Keterangan
									Capaian Program		Keluaran Sub Kegiatan		Hasil Kegiatan		Pagu Indikatif (Rp.)		Keluaran Sub Kegiatan		Pagu Indikatif (Rp.)	Prioritas Pembangunan Nasional
									Tolok Ukur	Target	Tolok Ukur	Target	Tolok Ukur	Target			Tolok Ukur	Target		
5	02	02	2,01	07	Koordinasi dan Penyusunan Peraturan Daerah tentang APBD dan Peraturan Kepala Daerah tentang Penjabaran APBD	Pembangunan Infrastruktur Dasar dan Pariwisata Layanan Prima Berbasis Teknologi Informasi Pembangunan Infrastruktur Dasar dan Pariwisata Layanan Prima Berbasis Teknologi Informasi	Meningkatnya kinerja pengelolaan keuangan daerah	Semua Kabupaten/ Kot a, Semua Kecamatan, Semua Kelurahan Kab. Pacitan, Semua Kecamatan, Semua Kelurahan	Jumlah Perda dan Perbup tentang APBD yang ditetapkan dalam satu tahun, Jumlah Perda dan Perbup tentang Pertanggungjaw aban APBD yang ditetapkan dalam satu tahun	4 dokume n, 2 dokume n	Jumlah dokumen Peraturan Daerah tentang APBD dan Peraturan Kepala Daerah tentang Penjabaran APBD yang tersusun	2 Dokumen	Prosentase OPD yang menyusun Rencana Anggaran tepat waktu	100%	596.460.000		Jumlah dokumen Peraturan Daerah tentang APBD dan Peraturan Kepala Daerah tentang Penjabaran APBD yang tersusun	2 Dokumen	595.000.000	
5	02	02	2,01	08	Koordinasi dan Penyusunan Peraturan Daerah tentang Perubahan APBD dan Peraturan Kepala Daerah tentang Penjabaran Perubahan APBD	Layanan Prima Berbasis Teknologi Informasi	Meningkatnya kinerja pengelolaan keuangan daerah	Kab. Pacitan, Semua Kecamatan, Semua Kelurahan	Jumlah Perda dan Perbup tentang APBD yang ditetapkan dalam satu tahun, Jumlah Perda dan Perbup tentang Pertanggungjaw aban APBD yang ditetapkan dalam satu tahun	4 dokume n, 2 dokume n	Jumlah dokumen Peraturan Daerah tentang Perubahan APBD dan Peraturan Kepala Daerah tentang Penjabaran Perubahan APBD yang tersusun	2 Dokumen	Prosentase OPD yang menyusun Rencana Anggaran tepat waktu	100%	435.233.140		Jumlah dokumen Peraturan Daerah tentang Perubahan APBD dan Peraturan Kepala Daerah tentang Penjabaran Perubahan APBD yang tersusun	2 Dokumen	450.000.000	
5	02	02	2,01	09	Koordinasi dan Penyusunan Regulasi serta Kebijakan Bidang Anggaran	Layanan Prima Berbasis Teknologi Informasi	Meningkatnya kinerja pengelolaan keuangan daerah	Kab. Pacitan, Semua Kecamatan, Semua Kelurahan	Jumlah Perda dan Perbup tentang APBD yang ditetapkan dalam satu tahun, Jumlah Perda dan Perbup tentang Pertanggungjaw aban APBD yang ditetapkan dalam satu tahun	4 dokume n, 2 dokume n	Jumlah dokumen Surat Edaran tentang Pedoman Penyusunan APBD yang tersusun	2 Dokumen	Prosentase OPD yang menyusun Rencana Anggaran tepat waktu	100%	63.000.000		Jumlah dokumen Surat Edaran tentang Pedoman Penyusunan APBD yang tersusun	2 Dokumen	67.000.000	
5	02	02	2,01	12	Koordinasi Perencanaan Anggaran Pembiayaan	Layanan Prima Berbasis Teknologi Informasi	Meningkatnya kinerja pengelolaan keuangan daerah	Semua Kabupaten/ Kot a, Semua Kecamatan, Semua Kelurahan	Jumlah Perda dan Perbup tentang APBD yang ditetapkan dalam satu tahun, Jumlah Perda dan Perbup tentang Pertanggungjaw aban APBD yang ditetapkan dalam satu tahun	4 dokume n, 2 dokume n	Jumlah dokumen pembiayaan daerah yang tersusun	1 Dokumen	Prosentase OPD yang menyusun Rencana Anggaran tepat waktu	100%	125.346.676		Jumlah dokumen pembiayaan daerah yang tersusun	1 Dokumen	150.000.000	
5	02	02	2,02		Koordinasi dan Pengelolaan Perbendaharaan Daerah										863.925.000				961.925.000	

Kode					Urusan/ Bidang Urusan Pemerintahan Daerah Dan Program/ Kegiatan	Prioritas Daerah	Sasaran Daerah	Lokasi	Rencana Tahun 2022							Catatan Penting	Prakiraan Maju Terencana Tahun 2023			Keterangan
									Capaian Program		Keluaran Sub Kegiatan		Hasil Kegiatan		Pagu Indikatif (Rp.)		Keluaran Sub Kegiatan		Pagu Indikatif (Rp.)	Prioritas Pembangunan Nasional
									Tolok Ukur	Target	Tolok Ukur	Target	Tolok Ukur	Target			Tolok Ukur	Target		
5	02	02	2,02	01	Koordinasi dan Pengelolaan Kas Daerah	Layanan Prima Berbasis Teknologi Informasi	Meningkatnya kinerja pengelolaan keuangan daerah	Kab. Pacitan, Semua Kecamatan, Semua Kelurahan	Jumlah Perda dan Perbup tentang APBD yang ditetapkan dalam satu tahun, Jumlah Perda dan Perbup tentang Pertanggungjawaban APBD yang ditetapkan dalam satu tahun	4 dokumen, 2 dokumen	Jumlah draft laporan posisi kas. saldo kas dan aliran kas	2 dokumen	Persentase rata-rata penyerapan anggaran OPD	95%	205.250.000		Jumlah draft laporan posisi kas. saldo kas dan aliran kas	2 dokumen	215.250.000	Memperkuat Infrastruktur Untuk Mendukung Pengembangan Ekonomi Dan Pelayanan Dasar
5	02	02	2,02	03	Penyiapan, Pelaksanaan Pengendalian dan Penerbitan Anggaran Kas dan SPD	Layanan Prima Berbasis Teknologi Informasi	Meningkatnya kinerja pengelolaan keuangan daerah	Kab. Pacitan, Semua Kecamatan, Semua Kelurahan	Jumlah Perda dan Perbup tentang APBD yang ditetapkan dalam satu tahun, Jumlah Perda dan Perbup tentang Pertanggungjawaban APBD yang ditetapkan dalam satu tahun	4 dokumen, 2 dokumen	SPD	172 dokumen	Persentase rata-rata penyerapan anggaran OPD	95%	27.000.000		SPD	172 dokumen	35.000.000	
5	02	02	2,02	04	Penatausahaan Pembiayaan Daerah	Layanan Prima Berbasis Teknologi Informasi	Meningkatnya kinerja pengelolaan keuangan daerah	Kab. Pacitan, Semua Kecamatan, Semua Kelurahan	Jumlah Perda dan Perbup tentang APBD yang ditetapkan dalam satu tahun, Jumlah Perda dan Perbup tentang Pertanggungjawaban APBD yang ditetapkan dalam satu tahun	4 dokumen, 2 dokumen	Jumlah dokumen pembiayaan daerah yang tersusun	1 Dokumen	Persentase rata-rata penyerapan anggaran OPD	95%	75.000.000		Jumlah dokumen pembiayaan daerah yang tersusun	1 Dokumen	85.000.000	
5	02	02	2,02	05	Koordinasi, Fasilitasi, Asistensi, Sinkronisasi, Supervisi, Monitoring dan Evaluasi Pengelolaan Dana Perimbangan dan Dana Transfer Lainnya	Layanan Prima Berbasis Teknologi Informasi	Meningkatnya kinerja pengelolaan keuangan daerah	Kab. Pacitan, Semua Kecamatan, Semua Kelurahan	Jumlah Perda dan Perbup tentang APBD yang ditetapkan dalam satu tahun, Jumlah Perda dan Perbup tentang Pertanggungjawaban APBD yang ditetapkan dalam satu tahun	4 dokumen, 2 dokumen	Prosentase laporan realisasi penyaluran dana perimbangan dan transfer pusat ke daerah	100 %	Persentase rata-rata penyerapan anggaran OPD	95%	50.000.000		Prosentase laporan realisasi penyaluran dana perimbangan dan transfer pusat ke daerah	100%	65.000.000	

Kode					Urusan/ Bidang Urusan Pemerintahan Daerah Dan Program/ Kegiatan	Prioritas Daerah	Sasaran Daerah	Lokasi	Rencana Tahun 2022							Catatan Penting	Prakiraan Maju Terencana Tahun 2023			Keterangan
									Capaian Program		Keluaran Sub Kegiatan		Hasil Kegiatan		Pagu Indikatif (Rp.)		Keluaran Sub Kegiatan		Pagu Indikatif (Rp.)	Prioritas Pembangunan Nasional
									Tolok Ukur	Target	Tolok Ukur	Target	Tolok Ukur	Target			Tolok Ukur	Target		
5	02	02	2,02	09	Rekonsiliasi Data Penerimaan dan Pengeluaran Kas serta Pemungutan dan Pemotongan Atas SP2D dengan Instansi Terkait	Layanan Prima Berbasis Teknologi Informasi	Meningkatnya kinerja pengelolaan keuangan daerah	Kab. Pacitan, Semua Kecamatan, Semua Kelurahan	Jumlah Perda dan Perbup tentang APBD yang ditetapkan dalam satu tahun, Jumlah Perda dan Perbup tentang Pertanggungjawaban APBD yang ditetapkan dalam satu tahun	4 dokumen, 2 dokumen	Jumlah rekonsiliasi data pajak dan iwp	2 kali	Persentase rata-rata penyerapan anggaran OPD	95%	285.000.000		Jumlah rekonsiliasi data pajak dan iwp	2 kali	300.000.000	
5	02	02	2,02	10	Penyusunan Petunjuk Teknis Administrasi Keuangan yang Berkaitan dengan Penerimaan dan Pengeluaran Kas serta Penatausahaan dan Pertanggungjawaban Sub Kegiatan	Layanan Prima Berbasis Teknologi Informasi	Meningkatnya kinerja pengelolaan keuangan daerah	Kab. Pacitan, Semua Kecamatan, Semua Kelurahan	Jumlah Perda dan Perbup tentang APBD yang ditetapkan dalam satu tahun, Jumlah Perda dan Perbup tentang Pertanggungjawaban APBD yang ditetapkan dalam satu tahun	4 dokumen, 2 dokumen	Jumlah dokumen penatausahaan pengelolaan keuangan daerah yang tersusun	2 dokumen	Persentase rata-rata penyerapan anggaran OPD	95%	140.726.000		Jumlah dokumen penatausahaan pengelolaan keuangan daerah yang tersusun	2 dokumen	170.726.000	
5	02	02	2,02	11	Pembinaan Penatausahaan Keuangan Pemerintah Kabupaten/Kota	Layanan Prima Berbasis Teknologi Informasi	Meningkatnya kinerja pengelolaan keuangan daerah	Semua Kabupaten/ Kot a, Semua Kecamatan, Semua Kelurahan	Jumlah Perda dan Perbup tentang APBD yang ditetapkan dalam satu tahun, Jumlah Perda dan Perbup tentang Pertanggungjawaban APBD yang ditetapkan dalam satu tahun	4 dokumen, 2 dokumen	Jumlah rekonsiliasi laporan SPJ fungsional	2 kali	Persentase rata-rata penyerapan anggaran OPD	95%	80.949.000		Jumlah rekonsiliasi laporan SPJ fungsional	2 kali	90.949.000	
5	02	02	2,03		Koordinasi dan Pelaksanaan Akuntansi dan Pelaporan Keuangan Daerah										586.948.000				696.948.000	
5	02	02	2,03	02	Rekonsiliasi dan Verifikasi Aset, Kewajiban, Ekuitas, Pendapatan, Belanja, Pembiayaan, Pendapatan- LO dan Beban	Layanan Prima Berbasis Teknologi Informasi	Meningkatnya kinerja pengelolaan keuangan daerah	Kab. Pacitan, Semua Kecamatan, Semua Kelurahan	Jumlah Perda dan Perbup tentang APBD yang ditetapkan dalam satu tahun, Jumlah Perda dan Perbup tentang Pertanggungjawaban APBD yang ditetapkan dalam satu tahun	4 dokumen, 2 dokumen	Jumlah draft laporan tribulanan dan laporan semesteran (prognosis)	5 dokumen	Persentase OPD yang laporan keuangan daerahnya sesuai dengan SAP	100%	110.911.500		Jumlah draft laporan tribulanan dan laporan semesteran (prognosis)	5 dokumen	150.911.500	Memperkuat Infrastruktur Untuk Mendukung Pengembangan Ekonomi Dan Pelayanan Dasar

Kode					Urusan/ Bidang Urusan Pemerintahan Daerah Dan Program/ Kegiatan	Prioritas Daerah	Sasaran Daerah	Lokasi	Rencana Tahun 2022							Catatan Penting	Prakiraan Maju Terencana Tahun 2023			Keterangan
									Capaian Program		Keluaran Sub Kegiatan		Hasil Kegiatan		Pagu Indikatif (Rp.)		Keluaran Sub Kegiatan		Pagu Indikatif (Rp.)	Prioritas Pembangunan Nasional
									Tolok Ukur	Target	Tolok Ukur	Target	Tolok Ukur	Target			Tolok Ukur	Target		
5	02	02	2,03	05	Koordinasi dan Penyusunan Rancangan Peraturan Daerah tentang Pertanggungjawaban Pelaksanaan APBD Provinsi dan Rancangan Peraturan Kepala Daerah tentang Penjabaran Pertanggungjawaban Pelaksanaan APBD Kabupaten/Kota	Layanan Prima Berbasis Teknologi Informasi Layanan Prima Berbasis Teknologi Informasi	Meningkatnya kinerja pengelolaan keuangan daerah	Semua Kabupaten/ Kot a, Semua Kecamatan, Semua Kelurahan Kab. Pacitan, Semua Kecamatan, Semua Kelurahan	Jumlah Perda dan Perbup tentang APBD yang ditetapkan dalam satu tahun, Jumlah Perda dan Perbup tentang Pertanggungjawaban APBD yang ditetapkan dalam satu tahun	4 dokumen, 2 dokumen	Jumlah dokumen rancangan peraturan daerah tentang pertanggung jawaban pelaksanaan APBD yang tersusun	2 dokumen	Persentase OPD yang laporan keuangan daerahnya sesuai dengan SAP	100%	210.911.500		Jumlah dokumen rancangan peraturan daerah tentang pertanggung jawaban pelaksanaan APBD yang tersusun	2 dokumen	250.911.500	
5	02	02	2,03	10	Penyusunan Sistem dan Prosedur Akuntansi dan Pelaporan Keuangan Pemerintah Daerah	Layanan Prima Berbasis Teknologi Informasi	Meningkatnya kinerja pengelolaan keuangan daerah	Kab. Pacitan, Semua Kecamatan, Semua Kelurahan	Jumlah Perda dan Perbup tentang APBD yang ditetapkan dalam satu tahun, Jumlah Perda dan Perbup tentang Pertanggungjawaban APBD yang ditetapkan dalam satu tahun	4 dokumen, 2 dokumen	Presentase OPD yang terfasilitasi aplikasi sistem informasi pengelolaan keuangan daerah	100%	Persentase OPD yang laporan keuangan daerahnya sesuai dengan SAP	100%	265.125.000		Presentase OPD yang terfasilitasi aplikasi sistem informasi pengelolaan keuangan daerah	100%	295.125.000	
5	02	02	2,04		Penunjang Urusan Kewenangan Pengelolaan Keuangan Daerah										301.502.004.589				318.222.955.027	
5	02	02	2,04	08	Analisis Perencanaan dan Penyaluran Bantuan Keuangan	Pembangunan Infrastruktur Dasar dan Pariwisata	Meningkatnya kinerja pengelolaan keuangan daerah	Kab. Pacitan, Semua Kecamatan, Semua Kelurahan	Jumlah Perda dan Perbup tentang APBD yang ditetapkan dalam satu tahun, Jumlah Perda dan Perbup tentang Pertanggungjawaban APBD yang ditetapkan dalam satu tahun	4 dokumen, 2 dokumen	Presentase dana BK, Hibah dan Bansos yang terfasilitasi	100 %	Persentase terpenuhinya belanja tidak langsung non gaji yang dikelola oleh PPKD	100%	291.389.086.443		Presentase dana BK, Hibah dan Bansos yang terfasilitasi	100%	307.721.125.443	Memperkuat Infrastruktur Untuk Mendukung Pengembangan Ekonomi Dan Pelayanan Dasar
5	02	02	2,04	09	Pengelolaan Dana Darurat dan Mendesak	Penanganan Kemiskinan Akibat Pandemi Covid-19	Meningkatnya kinerja pengelolaan keuangan daerah	Kab. Pacitan, Semua Kecamatan, Semua Kelurahan	Jumlah Perda dan Perbup tentang APBD yang ditetapkan dalam satu tahun, Jumlah Perda dan Perbup tentang Pertanggungjawaban APBD yang ditetapkan dalam satu tahun	4 dokumen, 2 dokumen	Presentase Belanja Tidak Terduga yang terfasilitasi	100 %	Persentase terpenuhinya belanja tidak langsung non gaji yang dikelola oleh PPKD	100%	3.940.500.000		Presentase Belanja Tidak Terduga yang terfasilitasi	100%	3.940.500.000	Memperkuat Infrastruktur Untuk Mendukung Pengembangan Ekonomi Dan Pelayanan Dasar

Kode					Urusan/ Bidang Urusan Pemerintahan Daerah Dan Program/ Kegiatan	Prioritas Daerah	Sasaran Daerah	Lokasi	Rencana Tahun 2022							Catatan Penting	Prakiraan Maju Terencana Tahun 2023			Keterangan
									Capaian Program		Keluaran Sub Kegiatan		Hasil Kegiatan		Pagu Indikatif (Rp.)		Keluaran Sub Kegiatan		Pagu Indikatif (Rp.)	Prioritas Pembangunan Nasional
									Tolok Ukur	Target	Tolok Ukur	Target	Tolok Ukur	Target			Tolok Ukur	Target		
5	02	02	2,04	10	Pengelolaan Dana Bagi Hasil Kabupaten/Kota	Layanan Prima Berbasis Teknologi Informasi	Meningkatnya kinerja pengelolaan keuangan daerah	Kab. Pacitan, Semua Kecamatan, Semua Kelurahan	Jumlah Perda dan Perbup tentang APBD yang ditetapkan dalam satu tahun, Jumlah Perda dan Perbup tentang Pertanggungjawaban APBD yang ditetapkan dalam satu tahun	4 dokumen, 2 dokumen	Presentase dana bagi hasil Kabupaten / Kota	100 %	Persentase terpenuhinya belanja tidak langsung non gaji yang dikelola oleh PPKD	100%	6.172.418.146		Presentase dana bagi hasil Kabupaten / Kota	100%	6.001.829.584	Memperkuat Infrastruktur Untuk Mendukung Pengembangan Ekonomi Dan Pelayanan Dasar
5	02	02	2,05		Pengelolaan Data dan Implementasi Sistem Informasi Pemerintah Daerah Lingkup Keuangan Daerah										101.000.000				102.500.000	
5	02	02	2,05	02	Implementasi dan Pemeliharaan Sistem Informasi Pemerintah Daerah Bidang Keuangan Daerah	Layanan Prima Berbasis Teknologi Informasi	Meningkatnya Pelayanan Perangkat Daerah	Kab. Pacitan, Semua Kecamatan, Semua Kelurahan	Jumlah Perda dan Perbup tentang APBD yang ditetapkan dalam satu tahun, Jumlah Perda dan Perbup tentang Pertanggungjawaban APBD yang ditetapkan dalam satu tahun	4 dokumen, 2 dokumen	Presentase terpenuhinya Pemeliharaan Sistem Informasi Pemerintah Daerah Bidang Keuangan Daerah	100%, 1 tahun	Prosentase kelancaran penggunaan sistem informasi pemerintah daerah bidang keuangan daerah	100%	101.000.000		Presentase terpenuhinya Pemeliharaan Sistem Informasi Pemerintah Daerah Bidang Keuangan Daerah	100%, 1 tahun	102.500.000	Memperkuat Infrastruktur Untuk Mendukung Pengembangan Ekonomi Dan Pelayanan Dasar
5	02	03			PROGRAM PENGELOLAAN BARANG MILIK DAERAH										1.125.000.000				1.270.000.000	
5	02	03	2,01		Pengelolaan Barang Milik Daerah										1.125.000.000				1.270.000.000	
5	02	03	2,01	02	Penyusunan Standar Barang Milik Daerah dan Standar Kebutuhan Barang Milik Daerah	Layanan Prima Berbasis Teknologi Informasi	Meningkatnya kinerja pengelolaan barang milik daerah	Semua Kabupaten/ Kot a, Semua Kecamatan, Semua Kelurahan	Persentase barang/aset daerah yang teregistrasi	100%	Jumlah dokumen standart barang dan standart kebutuhan barang	2 dokumen	Persentase OPD dengan data aset yang valid	100%	115.000.000		Jumlah dokumen standart barang dan standart kebutuhan barang	2 dokumen	130.000.000	Memperkuat Infrastruktur Untuk Mendukung Pengembangan Ekonomi Dan Pelayanan Dasar
5	02	03	2,01	03	Penyusunan Perencanaan Kebutuhan Barang Milik Daerah	Layanan Prima Berbasis Teknologi Informasi	Meningkatnya kinerja pengelolaan barang milik daerah	Kab. Pacitan, Semua Kecamatan, Semua Kelurahan	Persentase barang/aset daerah yang teregistrasi	100%	Jumlah dokumen RKBU dan DKBU Barang Milik Daerah	9 dokumen	Persentase OPD dengan data aset yang valid	100%	155.000.000		Jumlah dokumen RKBU dan DKBU Barang Milik Daerah	9 dokumen	180.000.000	
5	02	03	2,01	05	Penatausahaan Barang Milik Daerah	Layanan Prima Berbasis Teknologi Informasi	Meningkatnya kinerja pengelolaan barang milik daerah	Kab. Pacitan, Semua Kecamatan, Semua Kelurahan	Persentase barang/aset daerah yang teregistrasi	100%	Jumlah sasaran Inventarisasi Barang Milik Daerah	43 OPD	Persentase OPD dengan data aset yang valid	100%	210.000.000		Jumlah sasaran Inventarisasi Barang Milik Daerah	43 OPD	230.000.000	
5	02	03	2,01	07	Pengamanan Barang Milik Daerah	Layanan Prima Berbasis Teknologi Informasi	Meningkatnya kinerja pengelolaan barang milik daerah	Kab. Pacitan, Semua Kecamatan, Semua Kelurahan	Persentase barang/aset daerah yang teregistrasi	100%	Jumlah dokumen pengamanan atas kepemilikan Barang Milik Daerah	2 dokumen	Persentase OPD dengan data aset yang valid	100%	115.000.000		Jumlah dokumen pengamanan atas kepemilikan Barang Milik Daerah	2 dokumen	130.000.000	
5	02	03	2,01	09	Pengawasan dan Pengendalian Pengelolaan Barang Milik Daerah	Layanan Prima Berbasis Teknologi Informasi	Meningkatnya kinerja pengelolaan barang milik daerah	Kab. Pacitan, Semua Kecamatan, Semua Kelurahan	Persentase barang/aset daerah yang teregistrasi	100%	Jumlah sasaran pembinaan Penggunaan, Pemanfaatan, Pemindahtangana n, Pemusnahan, dan Penghapusan Barang Milik Daerah	43 OPD	Persentase OPD dengan data aset yang valid	100%	105.000.000		Jumlah sasaran pembinaan Penggunaan, Pemanfaatan, Pemindahtanganan, Pemusnahan, dan Penghapusan Barang Milik Daerah	43 OPD	110.000.000	

Kode					Urusan/ Bidang Urusan Pemerintahan Daerah Dan Program/ Kegiatan	Prioritas Daerah	Sasaran Daerah	Lokasi	Rencana Tahun 2022							Catatan Penting	Prakiraan Maju Terencana Tahun 2023			Keterangan
									Capaian Program		Keluaran Sub Kegiatan		Hasil Kegiatan		Pagu Indikatif (Rp.)		Keluaran Sub Kegiatan		Pagu Indikatif (Rp.)	Prioritas Pembangunan Nasional
									Tolok Ukur	Target	Tolok Ukur	Target	Tolok Ukur	Target			Tolok Ukur	Target		
5	02	03	2,01	10	Optimalisasi Penggunaan, Pemanfaatan, Pemindahtanganan, Pemusnahan, dan Penghapusan Barang Milik Daerah	Layanan Prima Berbasis Teknologi Informasi	Meningkatnya kinerja pengelolaan barang milik daerah	Kab. Pacitan, Semua Kecamatan, Semua Kelurahan	Persentase barang/aset daerah yang teregistrasi	100%	Jumlah dokumen Penggunaan, Pemanfaatan, Pemindahtangana n, Pemusnahan, dan Penghapusan Barang Milik Daerah	5 dokumen	Persentase OPD dengan data aset yang valid	100%	205.000.000		Jumlah dokumen Penggunaan, Pemanfaatan, Pemindahtanganan, Pemusnahan, dan Penghapusan Barang Milik Daerah	5 dokumen	230.000.000	
5	02	03	2,01	12	Penyusunan Laporan Barang Milik Daerah	Layanan Prima Berbasis Teknologi Informasi	Meningkatnya kinerja pengelolaan barang milik daerah	Kab. Pacitan, Semua Kecamatan, Semua Kelurahan	Persentase barang/aset daerah yang teregistrasi	100%	Jumlah dokumen laporan Barang Milik Daerah	15 dokumen	Persentase OPD dengan data aset yang valid	100%	110.000.000		Jumlah dokumen laporan Barang Milik Daerah	15 dokumen	130.000.000	
5	02	03	2,01	13	Pembinaan Pengelolaan Barang Milik Daerah Pemerintah Kabupaten/Kota	Layanan Prima Berbasis Teknologi Informasi	Meningkatnya kinerja pengelolaan barang milik daerah	Kab. Pacitan, Semua Kecamatan, Semua Kelurahan	Persentase barang/aset daerah yang teregistrasi	100%	Jumlah sasaran pembinaan Barang Milik Daerah	43 OPD	Persentase OPD dengan data aset yang valid	100%	110.000.000		Jumlah sasaran pembinaan Barang Milik Daerah	43 OPD	130.000.000	
														TOTAL	314.672.551.423				332.420.473.103	

Program dan Kegiatan Perangkat Daerah
Kabupaten Pacitan
Tahun 2022

Unit Organisasi : 5.02.0.00.0.00.03.00 Badan Pendapatan Daerah
Sub Unit Organisasi : 5.02.0.00.0.00.03.00 Badan Pendapatan Daerah

Kode					Urusan/ Bidang Urusan Pemerintahan Daerah Dan Program/ Kegiatan	Prioritas Daerah	Sasaran Daerah	Lokasi	Rencana Tahun 2022							Catatan Penting	Prakiraan Maju Terencana Tahun 2023			Keterangan
									Capaian Program		Keluaran Sub Kegiatan		Hasil Kegiatan		Pagu Indikatif (Rp.)		Keluaran Sub Kegiatan		Pagu Indikatif (Rp.)	Prioritas Pembangunan Nasional
									Tolok Ukur	Target	Tolok Ukur	Target	Tolok Ukur	Target			Tolok Ukur	Target		
5					UNSUR PENUNJANG URUSAN PEMERINTAHAN															
5	02				KEUANGAN										7.154.775.243				7.870.252.767	
5	02	01			PROGRAM PENUNJANG URUSAN PEMERINTAHAN DAERAH KABUPATEN/KOTA										4.054.775.243				4.460.252.767	
5	02	01	2.01		Perencanaan, Penganggaran, dan Evaluasi Kinerja Perangkat Daerah										29.000.000				31.900.000	
5	02	01	2.01	01	Penyusunan Dokumen Perencanaan Perangkat Daerah	Meningkatkan kualitas perencanaan, pengelolaan keuangan, transparansi, dan akuntabilitas penyelenggaraan pemerintah	Terwujudnya Birokrasi Yang Akuntabel dan Transparan	Kab. Pacitan, Semua Kecamatan, Semua Kelurahan	Hasil Nilai Evaluasi SAKIP Perangkat Daerah	>B	Jumlah Dokumen Perencanaan Perangkat Daerah	5 Dokumen	Tersedianya dokumen perencanaan dan Pelaporan Capaian Kinerja Perangkat Daerah	12 Bulan	5.623.000		Jumlah Dokumen Perencanaan Perangkat Daerah	5 Dokumen	6.185.300	
5	02	01	2.01	02	Koordinasi dan Penyusunan Dokumen RKA-SKPD	Meningkatkan kualitas perencanaan, pengelolaan keuangan, transparansi, dan akuntabilitas penyelenggaraan pemerintah	Terwujudnya Birokrasi Yang Akuntabel dan Transparan	Kab. Pacitan, Semua Kecamatan, Semua Kelurahan	Hasil Nilai Evaluasi SAKIP Perangkat Daerah	>B	Jumlah Dokumen Perencanaan Perangkat Daerah	2 Dokumen	Tersedianya dokumen perencanaan dan Pelaporan Capaian Kinerja Perangkat Daerah	12 Bulan	10.249.900		Jumlah Dokumen Perencanaan Perangkat Daerah	2 Dokumen	11.274.890	
5	02	01	2.01	04	Koordinasi dan Penyusunan DPA-SKPD	Meningkatkan kualitas perencanaan, pengelolaan keuangan, transparansi, dan akuntabilitas penyelenggaraan pemerintah	Terwujudnya Birokrasi Yang Akuntabel dan Transparan	Kab. Pacitan, Semua Kecamatan, Semua Kelurahan	Hasil Nilai Evaluasi SAKIP Perangkat Daerah	>B	Jumlah Dokumen Perencanaan Perangkat Daerah	2 Dokumen	Tersedianya dokumen perencanaan dan Pelaporan Capaian Kinerja Perangkat Daerah	12 Bulan	4.763.100		Jumlah Dokumen Perencanaan Perangkat Daerah	2 Dokumen	5.239.410	
5	02	01	2.01	06	Koordinasi dan Penyusunan Laporan Capaian Kinerja dan Ikhtisar Realisasi Kinerja SKPD	Meningkatkan kualitas perencanaan, pengelolaan keuangan, transparansi, dan akuntabilitas penyelenggaraan pemerintah	Terwujudnya Birokrasi Yang Akuntabel dan Transparan	Kab. Pacitan, Semua Kecamatan, Semua Kelurahan	Hasil Nilai Evaluasi SAKIP Perangkat Daerah	>B	Jumlah Dokumen Evaluasi dan Pelaporan Capaian Kinerja Perangkat	3 Dokumen	Tersedianya dokumen perencanaan dan Pelaporan Capaian Kinerja Perangkat Daerah	12 Bulan	2.262.000		Jumlah Dokumen Evaluasi dan Pelaporan Capaian Kinerja Perangkat	3 Dokumen	2.488.200	
5	02	01	2.01	07	Evaluasi Kinerja Perangkat Daerah	Meningkatkan kualitas perencanaan, pengelolaan keuangan, transparansi, dan akuntabilitas penyelenggaraan pemerintah	Terwujudnya Birokrasi Yang Akuntabel dan Transparan	Kab. Pacitan, Semua Kecamatan, Semua Kelurahan	Hasil Nilai Evaluasi SAKIP Perangkat Daerah	>B	Jumlah Dokumen Evaluasi dan Pelaporan Capaian Kinerja Perangkat	2 Dokumen	Tersedianya dokumen perencanaan dan Pelaporan Capaian Kinerja Perangkat Daerah	12 Bulan	6.102.000		Jumlah Dokumen Evaluasi dan Pelaporan Capaian Kinerja Perangkat	2 Dokumen	6.712.200	
5	02	01	2.02		Administrasi Keuangan Perangkat Daerah										3.676.390.543				4.044.029.597	
5	02	01	2.02	01	Penyediaan Gaji dan Tunjangan ASN	Meningkatkan kualitas perencanaan, pengelolaan keuangan, transparansi, dan akuntabilitas penyelenggaraan pemerintah	Terwujudnya Birokrasi Yang Akuntabel dan Transparan	Kab. Pacitan, Semua Kecamatan, Semua Kelurahan	Nilai Maturitas SPIP	Baik	Tersedianya gaji dan tunjangan ASN Tersedianya Insentif Pajak Daerah ASN Tersedianya TPP	14 Bulan 12 Bulan 12 Bulan	Meningkatnya kualitas Pelayanan Perangkat Daerah	Baik	3.084.296.543		Tersedianya gaji dan tunjangan ASN Tersedianya Insentif Pajak Daerah ASN Tersedianya TPP	14 Bulan 12 Bulan 12 Bulan	3.392.726.197	
5	02	01	2.02	02	Penyediaan Administrasi Pelaksanaan Tugas ASN	Meningkatkan kualitas perencanaan, pengelolaan keuangan, transparansi, dan akuntabilitas penyelenggaraan pemerintah	Terwujudnya Birokrasi Yang Akuntabel dan Transparan	Kab. Pacitan, Semua Kecamatan, Semua Kelurahan	Nilai Maturitas SPIP	Baik	Tersedianya Honorarium Pengelola Keuangan	12 Bulan	Meningkatnya kualitas Pelayanan Perangkat Daerah	Baik	74.100.000		Tersedianya Honorarium Pengelola Keuangan	12 Bulan	81.510.000	

Kode					Urusan/ Bidang Urusan Pemerintahan Daerah Dan Program/ Kegiatan	Prioritas Daerah	Sasaran Daerah	Lokasi	Rencana Tahun 2022							Catatan Penting	Prakiraan Maju Terencana Tahun 2023			Keterangan
									Capaian Program		Keluaran Sub Kegiatan		Hasil Kegiatan		Pagu Indikatif (Rp.)		Keluaran Sub Kegiatan		Pagu Indikatif (Rp.)	Prioritas Pembangunan Nasional
									Tolok Ukur	Target	Tolok Ukur	Target	Tolok Ukur	Target			Tolok Ukur	Target		
5	02	01	2.02	03	Pelaksanaan Penatausahaan dan Pengujian/ Verifikasi Keuangan SKPD	Meningkatkan kualitas perencanaan, pengelolaan keuangan, transparansi, dan akuntabilitas penyelenggaraan pemerintah	Terwujudnya Birokrasi Yang Akuntabel dan Transparan	Kab. Pacitan, Semua Kecamatan, Semua Kelurahan	Nilai Maturitas SPIP	Baik	Tersedianya Insentif Pajak Daerah Non ASN	12 Bulan	Meningkatnya kualitas Pelayanan Perangkat Daerah	Baik	514.644.000		Tersedianya Insentif Pajak Daerah Non ASN	12 Bulan	566.108.400	
5	02	01	2.02	04	Koordinasi dan Pelaksanaan Akuntansi SKPD	Meningkatkan kualitas perencanaan, pengelolaan keuangan, transparansi, dan akuntabilitas penyelenggaraan pemerintah	Terwujudnya Birokrasi Yang Akuntabel dan Transparan	Kab. Pacitan, Semua Kecamatan, Semua Kelurahan	Nilai Maturitas SPIP	Baik	Jumlah dokumen pelaporan keuangan	6 Dokumen	Meningkatnya kualitas Pelayanan Perangkat Daerah	Baik	3.350.000		Jumlah dokumen pelaporan keuangan	6 Dokumen	3.685.000	
5	02	01	2.06		Administrasi Umum Perangkat Daerah										152.120.700				167.332.770	
5	02	01	2.06	01	Penyediaan Komponen Instalasi Listrik/ Penerangan Bangunan Kantor	Meningkatkan kualitas perencanaan, pengelolaan keuangan, transparansi, dan akuntabilitas penyelenggaraan pemerintah	Terwujudnya Birokrasi Yang Akuntabel dan Transparan	Kab. Pacitan, Semua Kecamatan, Semua Kelurahan	Persentase Pemenuhan Kebutuhan operasional Perangkat Daerah	100%	Tersedianya Kebutuhan Penerangan Bangunan	12 Bulan	Meningkatnya kualitas Pelayanan Perangkat Daerah	Baik	6.945.000		Tersedianya Kebutuhan Penerangan Bangunan	12 Bulan	7.639.500	
5	02	01	2.06	04	Penyediaan Bahan Logistik Kantor	Meningkatkan kualitas perencanaan, pengelolaan keuangan, transparansi, dan akuntabilitas penyelenggaraan pemerintah	Terwujudnya Birokrasi Yang Akuntabel dan Transparan	Kab. Pacitan, Semua Kecamatan, Semua Kelurahan	Persentase Pemenuhan Kebutuhan operasional Perangkat Daerah	100%	Tersedianya Kebutuhan Bahan Logistik Kantor	12 Bulan	Meningkatnya kualitas Pelayanan Perangkat Daerah	Baik	40.501.000		Tersedianya Kebutuhan Bahan Logistik Kantor	12 Bulan	44.551.100	
5	02	01	2.06	05	Penyediaan Barang Cetakan dan Penggandaan	Meningkatkan kualitas perencanaan, pengelolaan keuangan, transparansi, dan akuntabilitas penyelenggaraan pemerintah	Terwujudnya Birokrasi Yang Akuntabel dan Transparan	Kab. Pacitan, Semua Kecamatan, Semua Kelurahan	Persentase Pemenuhan Kebutuhan operasional Perangkat Daerah	100%	Tersedianya Kebutuhan Cetak	12 Bulan	Meningkatnya kualitas Pelayanan Perangkat Daerah	Baik	28.223.700		Tersedianya Kebutuhan Cetak	12 Bulan	31.046.070	
5	02	01	2.06	07	Penyediaan Bahan/Material	Meningkatkan kualitas perencanaan, pengelolaan keuangan, transparansi, dan akuntabilitas penyelenggaraan pemerintah	Terwujudnya Birokrasi Yang Akuntabel dan Transparan	Kab. Pacitan, Semua Kecamatan, Semua Kelurahan	Persentase Pemenuhan Kebutuhan operasional Perangkat Daerah	100%	Tersedianya Kebutuhan bahan Material	12 Bulan	Meningkatnya kualitas Pelayanan Perangkat Daerah	Baik	23.442.000		Tersedianya Kebutuhan bahan Material	12 Bulan	25.786.200	
5	02	01	2.06	09	Penyelenggaraan Rapat Koordinasi dan Konsultasi SKPD	Meningkatkan kualitas perencanaan, pengelolaan keuangan, transparansi, dan akuntabilitas penyelenggaraan pemerintah	Terwujudnya Birokrasi Yang Akuntabel dan Transparan	Kab. Pacitan, Semua Kecamatan, Semua Kelurahan	Persentase Pemenuhan Kebutuhan operasional Perangkat Daerah	100%	Tersedianya Kebutuhan Rapat dan Perjalanan Dinas	12 Bulan	Meningkatnya kualitas Pelayanan Perangkat Daerah	Baik	53.009.000		Tersedianya Kebutuhan Rapat dan Perjalanan Dinas	12 Bulan	58.309.900	
5	02	01	2.07		Pengadaan Barang Milik Daerah Penunjang Urusan Pemerintah Daerah										22.774.000				25.051.400	

Kode					Urusan/ Bidang Urusan Pemerintahan Daerah Dan Program/ Kegiatan	Prioritas Daerah	Sasaran Daerah	Lokasi	Rencana Tahun 2022							Catatan Penting	Prakiraan Maju Terencana Tahun 2023			Keterangan
									Capaian Program		Keluaran Sub Kegiatan		Hasil Kegiatan		Pagu Indikatif (Rp.)		Keluaran Sub Kegiatan		Pagu Indikatif (Rp.)	Prioritas Pembangunan Nasional
									Tolok Ukur	Target	Tolok Ukur	Target	Tolok Ukur	Target			Tolok Ukur	Target		
5	02	01	2.07	06	Pengadaan Peralatan dan Mesin Lainnya	Meningkatkan kualitas perencanaan, pengelolaan keuangan, transparansi, dan akuntabilitas penyelenggaraan pemerintah	Terwujudnya Birokrasi Yang Akuntabel dan Transparan	Kab. Pacitan, Semua Kecamatan, Semua Kelurahan	Persentase Pemenuhan Kebutuhan operasional Perangkat Daerah	100%	Tersedianya Peralatan Kantor	12 Bulan	Meningkatnya kualitas Pelayanan Perangkat Daerah	Baik	22.774.000		Tersedianya Peralatan Kantor	12 Bulan	25.051.400	
5	02	01	2.08		Penyediaan Jasa Penunjang Urusan Pemerintahan Daerah										149.800.000				164.780.000	
5	02	01	2.08	02	Penyediaan Jasa Komunikasi, Sumber Daya Air dan Listrik	Meningkatkan kualitas perencanaan, pengelolaan keuangan, transparansi, dan akuntabilitas penyelenggaraan pemerintah	Terwujudnya Birokrasi Yang Akuntabel dan Transparan	Kab. Pacitan, Semua Kecamatan, Semua Kelurahan	Persentase Pemenuhan Kebutuhan operasional Perangkat Daerah	100%	Tersedianya biaya Komunikasi, Listrik dan Air	12 Bulan	Meningkatnya kualitas Pelayanan Perangkat Daerah	Baik	9.600.000		Tersedianya biaya Komunikasi, Listrik dan Air	12 Bulan	10.560.000	
5	02	01	2.08	04	Penyediaan Jasa Pelayanan Umum Kantor	Meningkatkan kualitas perencanaan, pengelolaan keuangan, transparansi, dan akuntabilitas penyelenggaraan pemerintah	Terwujudnya Birokrasi Yang Akuntabel dan Transparan	Kab. Pacitan, Semua Kecamatan, Semua Kelurahan	Persentase Pemenuhan Kebutuhan operasional Perangkat Daerah	100%	Tersedianya Jasa Pelayanan Kantor	12 Bulan	Meningkatnya kualitas Pelayanan Perangkat Daerah	Baik	140.200.000		Tersedianya Jasa Pelayanan Kantor	12 Bulan	154.220.000	
5	02	01	2.09		Pemeliharaan Barang Milik Daerah Penunjang Urusan Pemerintahan Daerah										24.690.000				27.159.000	
5	02	01	2.09	01	Penyediaan Jasa Pemeliharaan, Biaya Pemeliharaan dan Pajak Kendaraan Perorangan Dinas atau Kendaraan Dinas Jabatan	Meningkatkan kualitas perencanaan, pengelolaan keuangan, transparansi, dan akuntabilitas penyelenggaraan pemerintah	Terwujudnya Birokrasi Yang Akuntabel dan Transparan	Kab. Pacitan, Semua Kecamatan, Semua Kelurahan	Persentase Pemenuhan Kebutuhan operasional Perangkat Daerah	100%	Tersedianya Biaya Pemeliharaan Kendaraan	12 Bulan	Meningkatnya kualitas Pelayanan Perangkat Daerah	Baik	11.750.000		Tersedianya Biaya Pemeliharaan Kendaraan	12 Bulan	12.925.000	
5	02	01	2.09	06	Pemeliharaan Peralatan dan Mesin Lainnya	Meningkatkan kualitas perencanaan, pengelolaan keuangan, transparansi, dan akuntabilitas penyelenggaraan pemerintah	Terwujudnya Birokrasi Yang Akuntabel dan Transparan	Kab. Pacitan, Semua Kecamatan, Semua Kelurahan	Persentase Pemenuhan Kebutuhan operasional Perangkat Daerah	100%	Tersedianya Biaya Pemeliharaan Peralatan Kantor	12 Bulan	Meningkatnya kualitas Pelayanan Perangkat Daerah	Baik	12.940.000		Tersedianya Biaya Pemeliharaan Peralatan Kantor	12 Bulan	14.234.000	
5	02	04			PROGRAM PENGELOLAAN PENDAPATAN DAERAH										3.100.000.000				3.410.000.000	
5	02	04	2.01		Kegiatan Pengelolaan pendapatan Daerah										3.100.000.000				3.410.000.000	
5	02	04	2.01	01	Perencanaan pengelolaan pajak daerah		Meningkatnya Kemandirian Fiskal Daerah dan Pendapatan Masyarakat	Kab. Pacitan, Semua Kecamatan, Semua Kelurahan	Rasio PAD terhadap Pendapatan Daerah	10,51%	Terencananya Pengelolaan Pajak Daerah	12 Bulan	Terkelolanya Pajak daerah	12 Bulan	1.295.204.200		Terencananya Pengelolaan Pajak Daerah	12 Bulan	1.424.724.620	
5	02	04	2.01	02	Analisa dan Pengembangan Pajak Daerah, serta Penyusunan Kebijakan Pajak Daerah.		Meningkatnya Kemandirian Fiskal Daerah dan Pendapatan Masyarakat	Kab. Pacitan, Semua Kecamatan, Semua Kelurahan	Rasio PAD terhadap Pendapatan Daerah	10,51%	Jumlah Kebijakan Pajak Daerah yang terealisasi	11 Perda Perbub	Terkelolanya Pajak daerah	12 Bulan	183.644.900		Jumlah Kebijakan Pajak Daerah yang terealisasi	11 Perda Perbub	202.009.390	
5	02	04	2.01	03	Penyuluhan dan Penyebarluasan Kebijakan Pajak Daerah								Terkelolanya Pajak daerah	12 Bulan					-	DIHAPUS

Kode					Urusan/ Bidang Urusan Pemerintahan Daerah Dan Program/ Kegiatan	Prioritas Daerah	Sasaran Daerah	Lokasi	Rencana Tahun 2022							Catatan Penting	Prakiraan Maju Terencana Tahun 2023			Keterangan
									Capaian Program		Keluaran Sub Kegiatan		Hasil Kegiatan		Pagu Indikatif (Rp.)		Keluaran Sub Kegiatan		Pagu Indikatif (Rp.)	Prioritas Pembangunan Nasional
									Tolok Ukur	Target	Tolok Ukur	Target	Tolok Ukur	Target			Tolok Ukur	Target		
5	02	04	2.01	04	Penyediaan Sarana dan Prasarana Pengelolaan Pajak Daerah		Meningkatnya Kemandirian Fiskal Daerah dan Pendapatan Masyarakat	Kab. Pacitan, Semua Kecamatan, Semua Kelurahan	Rasio PAD terhadap Pendapatan Daerah	10,51%	Tersedianya Sarana prasarana Pengelolaan Pajak Daerah	12 bulan	Terkelolanya Pajak daerah	12 Bulan	96.000.000		Tersedianya Sarana prasarana Pengelolaan Pajak Daerah	12 bulan	105.600.000	
5	02	04	2.01	05	Pendataan dan Pendaftaran Objek Pajak Daerah		Meningkatnya Kemandirian Fiskal Daerah dan Pendapatan Masyarakat	Kab. Pacitan, Semua Kecamatan, Semua Kelurahan	Rasio PAD terhadap Pendapatan Daerah	10,51%	Jumlah Potensi pajak Daerah Yang Teridentifikasi	255 Objek Pajak	Terkelolanya Pajak daerah	12 Bulan	220.850.000		Jumlah Potensi pajak Daerah Yang Teridentifikasi	255 Objek Pajak	242.935.000	
5	02	04	2.01	06	Pengolahan, Pemeliharaan, dan Pelaporan Basis Data Pajak Daerah		Meningkatnya Kemandirian Fiskal Daerah dan Pendapatan Masyarakat	Kab. Pacitan, Semua Kecamatan, Semua Kelurahan	Rasio PAD terhadap Pendapatan Daerah	10,51%	Jumlah aplikasi basis data pajak daerah yang terpelihara	3 Aplikasi	Terkelolanya Pajak daerah	12 Bulan	250.178.400		Jumlah aplikasi basis data pajak daerah yang terpelihara	3 Aplikasi	275.196.240	
5	02	04	2.01	07	Penilaian Pajak Bumi dan Bangunan Perdesaan dan Perkotaan (PBBP2) serta Bea Perolehan Hak atas Tanah dan Bangunan (BPHTB)		Meningkatnya Kemandirian Fiskal Daerah dan Pendapatan Masyarakat	Kab. Pacitan, Semua Kecamatan, Semua Kelurahan	Rasio PAD terhadap Pendapatan Daerah	10,51%	Jumlah Objek PBB-P2 dan BPHTB yang ditetapkan	646.285 Objek Pajak	Terkelolanya Pajak daerah	12 Bulan	172.946.900		Jumlah Objek PBB- P2 dan BPHTB yang ditetapkan	646.285 Objek Pajak	190.241.590	
5	02	04	2.01	08	Penetapan Wajib Pajak Daerah		Meningkatnya Kemandirian Fiskal Daerah dan Pendapatan Masyarakat	Kab. Pacitan, Semua Kecamatan, Semua Kelurahan	Rasio PAD terhadap Pendapatan Daerah	10,51%	Jumlah SKPD yang ditetapkan	646.285 SKPD	Terkelolanya Pajak daerah	12 Bulan	166.120.600		Jumlah SKPD yang ditetapkan	646.285 SKPD	182.732.660	
5	02	04	2.01	09	Pelayanan dan Konsultasi Pajak Daerah		Meningkatnya Kemandirian Fiskal Daerah dan Pendapatan Masyarakat	Kab. Pacitan, Semua Kecamatan, Semua Kelurahan	Rasio PAD terhadap Pendapatan Daerah	10,51%	Jumlah wajib Pajak daerah yang terlayani	646.285 Wajib Pajak	Terkelolanya Pajak daerah	12 Bulan	51.000.000		Jumlah wajib Pajak daerah yang terlayani	646.285 Wajib Pajak	56.100.000	
5	02	04	2.01	10	Penelitian dan Verifikasi Data Pelaporan Pajak Daerah		Meningkatnya Kemandirian Fiskal Daerah dan Pendapatan Masyarakat	Kab. Pacitan, Semua Kecamatan, Semua Kelurahan	Rasio PAD terhadap Pendapatan Daerah	10,51%	Jumlah SPTPD yang dilaporkan	646.285 Wajib Pajak	Terkelolanya Pajak daerah	12 Bulan	81.609.000		Jumlah SPTPD yang dilaporkan	646.285 Wajib Pajak	89.769.900	
5	02	04	2.01	11	Penagihan Pajak Daerah		Meningkatnya Kemandirian Fiskal Daerah dan Pendapatan Masyarakat	Kab. Pacitan, Semua Kecamatan, Semua Kelurahan	Rasio PAD terhadap Pendapatan Daerah	10,51%	Persentase pajak yang tertagih	100%	Terkelolanya Pajak daerah	12 Bulan	167.250.000		Persentase pajak yang tertagih	100%	183.975.000	
5	02	04	2.01	12	Penyelesaian Keberatan Pajak Daerah		Meningkatnya Kemandirian Fiskal Daerah dan Pendapatan Masyarakat	Kab. Pacitan, Semua Kecamatan, Semua Kelurahan	Rasio PAD terhadap Pendapatan Daerah	10,51%	Persentase keberatan nilai pajak daerah yang diselesaikan	100%	Terkelolanya Pajak daerah	12 Bulan	64.633.400		Persentase keberatan nilai pajak daerah yang diselesaikan	100%	71.096.740	
5	02	04	2.01	13	Pengendalian, Pemeriksaan dan Pengawasan Pajak Daerah		Meningkatnya Kemandirian Fiskal Daerah dan Pendapatan Masyarakat	Kab. Pacitan, Semua Kecamatan, Semua Kelurahan	Rasio PAD terhadap Pendapatan Daerah	10,51%	Jumlah pajak daerah yang dikendalikan, diperiksa dan diawasi	11 Pajak Daerah	Terkelolanya Pajak daerah	12 Bulan	70.000.000		Jumlah pajak daerah yang dikendalikan, diperiksa dan diawasi	11 Pajak Daerah	77.000.000	
5	02	04	2.01	14	Pembinaan dan Pengawasan Pengelolaan Retribusi Daerah		Meningkatnya Kemandirian Fiskal Daerah dan Pendapatan	Kab. Pacitan, Semua Kecamatan,	Rasio PAD terhadap Pendapatan Daerah	10,51%	Jumlah Retiribusi Daerah yang dikelola	3 Retribusi Daerah	Terkelolanya Pajak daerah	12 Bulan	280.562.600		Jumlah Retiribusi Daerah yang dikelola	3 Retribusi Daerah	308.618.860	

Kode					Urusan/ Bidang Urusan Pemerintahan Daerah Dan Program/ Kegiatan	Prioritas Daerah	Sasaran Daerah	Lokasi	Rencana Tahun 2022							Catatan Penting	Prakiraan Maju Terencana Tahun 2023			Keterangan
									Capaian Program		Keluaran Sub Kegiatan		Hasil Kegiatan		Pagu Indikatif (Rp.)		Keluaran Sub Kegiatan		Pagu Indikatif (Rp.)	Prioritas Pembangunan Nasional
									Tolok Ukur	Target	Tolok Ukur	Target	Tolok Ukur	Target			Tolok Ukur	Target		
								Kelurahan			Jumlah OPD Penghasil yang dibina dan diawasi	14 OPD Penghasil	Terkelolanya Pajak daerah	12 Bulan			Jumlah OPD Penghasil yang dibina dan diawasi	14 OPD Penghasil		
														TOTAL	7.154.775.243				7.870.252.767	

Program dan Kegiatan Perangkat Daerah
Kabupaten Pacitan
Tahun 2022

Unit Organisasi : 5.03.5.04.0.00.01.00 Badan Kepegawaian Pendidikan dan Pelatihan Daerah
Sub Unit Organisasi : 5.03.5.04.0.00.01.00 Badan Kepegawaian Pendidikan dan Pelatihan Daerah

Kode					Urusan/ Bidang Urusan Pemerintahan Daerah Dan Program/ Kegiatan	Prioritas Daerah	Sasaran Daerah	Lokasi	Rencana Tahun 2022							Catatan Penting	Prakiraan Maju Terencana Tahun 2023			Keterangan
									Capaian Program		Keluaran Sub Kegiatan		Hasil Kegiatan		Pagu Indikatif (Rp.)		Keluaran Sub Kegiatan		Pagu Indikatif (Rp.)	Prioritas Pembangunan Nasional
									Tolok Ukur	Target	Tolok Ukur	Target	Tolok Ukur	Target			Tolok Ukur	Target		
5					UNSUR PENUNJANG URUSAN PEMERINTAHAN															
5	3				KEPEGAWAIAN										6.257.531.941				7.971.266.143	
5	3	1			PROGRAM PENUNJANG URUSAN PEMERINTAHAN DAERAH KABUPATEN/KOTA										4.557.531.941				4.691.266.143	
5	3	1	2.01		Perencanaan Penganggaran dan Evaluasi Kinerja Perangkat Daerah										60.000.000				70.000.000	
5	3	1	2.01	1	Penyusunan Dokumen Perencanaan Perangkat Daerah	Layanan Prima Berbasis Teknologi Informasi	Terwujudnya Birokrasi yang Akuntabel dan Transparan	Semua Kabupaten/ Kota Semua Kecamatan Semua Kelurahan	Hasil Nilai Evaluasi SAKIP Perangkat Daerah	>B	Jumlah Dokumen Perencanaan yang diselesaikan	4 dokumen	Jumlah dokumen Perencanaan Laporan Capaian Kinerja dan Laporan Evaluasi Kinerja Perangkat Daerah	34 Dokumen	15.000.000		Jumlah Dokumen Perencanaan yang diselesaikan	4 dokumen	15.000.000	
5	3	1	2.01	2	Koordinasi dan Penyusunan Dokumen RKA-SKPD	Layanan Prima Berbasis Teknologi Informasi	Terwujudnya Birokrasi yang Akuntabel dan Transparan	Semua Kabupaten/ Kota Semua Kecamatan Semua Kelurahan	Hasil Nilai Evaluasi SAKIP Perangkat Daerah	>B	Jumlah Dokumen RKA SKPD yang diselesaikan	2 Dokumen	Jumlah dokumen Perencanaan Laporan Capaian Kinerja dan Laporan Evaluasi Kinerja Perangkat Daerah	34 Dokumen	10.000.000		Jumlah Dokumen RKA SKPD yang diselesaikan	2 Dokumen	15.000.000	
5	3	1	2.01	6	Koordinasi dan Penyusunan Laporan Capaian Kinerja dan Ikhtisar Realisasi Kinerja SKPD	Layanan Prima Berbasis Teknologi Informasi	Terwujudnya Birokrasi yang Akuntabel dan Transparan	Kab. Pacitan Semua Kecamatan Semua Kelurahan	Hasil Nilai Evaluasi SAKIP Perangkat Daerah	>B	Jumlah Dokumen Laporan Capaian Kinerja dan Ikhtisar Realisasi Kinerja SKPD yang terselasaikan	12 Dokumen	Jumlah dokumen Perencanaan Laporan Capaian Kinerja dan Laporan Evaluasi Kinerja Perangkat Daerah	34 Dokumen	15.000.000		Jumlah Dokumen Laporan Capaian Kinerja dan Ikhtisar Realisasi Kinerja SKPD yang terselasaikan	12 Dokumen	20.000.000	
5	3	1	2.01	7	Evaluasi Kinerja Perangkat Daerah	Layanan Prima Berbasis Teknologi Informasi	Terwujudnya Birokrasi yang Akuntabel dan Transparan	Kab. Pacitan Semua Kecamatan Semua Kelurahan	Hasil Nilai Evaluasi SAKIP Perangkat Daerah	>B	Jumlah Dokumen Hasil Evaluasi Kinerja yang diselesaikan	12 Dokumen	Jumlah dokumen Perencanaan Laporan Capaian Kinerja dan Laporan Evaluasi Kinerja Perangkat Daerah	34 Dokumen	20.000.000		Jumlah Dokumen Hasil Evaluasi Kinerja yang diselesaikan	12 Dokumen	20.000.000	
5	3	1	2.02		Administrasi Keuangan Perangkat Daerah										3.893.492.381				3.818.990.143	
5	3	1	2.02	1	Penyediaan Gaji dan Tunjangan ASN	Layanan Prima Berbasis Teknologi Informasi	Terwujudnya Birokrasi yang Akuntabel dan Transparan	Kab. Pacitan Semua Kecamatan Semua Kelurahan	Hasil Nilai Evaluasi SAKIP Perangkat Daerah	>B	Jumlah Dokumen Penyediaan Gaji dan Tunjangan yang diselesaikan	14 Laporan	Jumlah dokumen Laporan Laporan Keuangan Perangkat Daerah	55 Dokumen	3.692.492.381		Jumlah Dokumen Penyediaan Gaji dan Tunjangan yang diselesaikan	14 Laporan	3.608.990.143	
5	3	1	2.02	3	Pelaksanaan Penatausahaan dan Pengujian/Verifikasi Keuangan SKPD	Layanan Prima Berbasis Teknologi Informasi	Terwujudnya Birokrasi yang Akuntabel dan Transparan	Kab. Pacitan Semua Kecamatan Semua Kelurahan	Hasil Nilai Evaluasi SAKIP Perangkat Daerah	>B	Jumlah Dokumen Penatausahaan Keuangan yang diselesaikan	12 Laporan	Jumlah dokumen Laporan Laporan Keuangan Perangkat Daerah	55 Dokumen	171.000.000		Jumlah Dokumen Penatausahaan Keuangan yang diselesaikan	12 Laporan	180.000.000	
5	3	1	2.02	4	Koordinasi dan Pelaksanaan Akuntansi SKPD	Layanan Prima Berbasis Teknologi Informasi	Terwujudnya Birokrasi yang Akuntabel dan Transparan	Kab. Pacitan Semua Kecamatan Semua Kelurahan	Hasil Nilai Evaluasi SAKIP Perangkat Daerah	>B	Jumlah Dokumen Penyusunan Akuntansi dan Pelaporan Keuangan yang diselesaikan	14 Dokumen	Jumlah dokumen Laporan Laporan Keuangan Perangkat Daerah	55 Dokumen	10.000.000		Jumlah Dokumen Penyusunan Akuntansi dan Pelaporan Keuangan yang diselesaikan	14 Dokumen	10.000.000	

Kode					Urusan/ Bidang Urusan Pemerintahan Daerah Dan Program/ Kegiatan	Prioritas Daerah	Sasaran Daerah	Lokasi	Rencana Tahun 2022							Catatan Penting	Prakiraan Maju Terencana Tahun 2023			Keterangan
									Capaian Program		Keluaran Sub Kegiatan		Hasil Kegiatan		Pagu Indikatif (Rp.)		Keluaran Sub Kegiatan		Pagu Indikatif (Rp.)	Prioritas Pembangunan Nasional
									Tolok Ukur	Target	Tolok Ukur	Target	Tolok Ukur	Target			Tolok Ukur	Target		
5	3	1	2.02	5	Koordinasi dan Penyusunan Laporan Keuangan Akhir Tahun SKPD	Layanan Prima Berbasis Teknologi Informasi	Terwujudnya Birokrasi yang Akuntabel dan Transparan	Kab. Pacitan Semua Kecamatan Semua Kelurahan	Hasil Nilai Evaluasi SAKIP Perangkat Daerah	>B	Jumlah Laporan Akhir tahun yang terselesaikan	1 Dokumen	Jumlah dokumen Laporan Laporan Keuangan Perangkat Daerah	55 Dokumen	10.000.000		Jumlah Laporan Akhir tahun yang terselesaikan	1 Dokumen	10.000.000	
5	3	1	2.02	7	Koordinasi dan Penyusunan Laporan Keuangan Bulanan/Triwulanan/Semesteran SKPD	Layanan Prima Berbasis Teknologi Informasi	Terwujudnya Birokrasi yang Akuntabel dan Transparan	Kab. Pacitan Semua Kecamatan Semua Kelurahan	Hasil Nilai Evaluasi SAKIP Perangkat Daerah	>B	Jumlah Dokumen Laporan Keuangan Bulanan/Semesteran yang diselesaikan	14 Dokumen	Jumlah dokumen Laporan Laporan Keuangan Perangkat Daerah	55 Dokumen	10.000.000		Jumlah Dokumen Laporan Keuangan Bulanan/Semestera n yang diselesaikan	14 Dokumen	10.000.000	
5	3	1	2.03		Administrasi Barang Milik Daerah pada Perangkat Daerah										13.200.000				20.000.000	
5	3	1	2.03	6	Penatausahaan Barang Milik Daerah pada SKPD	Layanan Prima Berbasis Teknologi Informasi	Meningkatnya Layanan Publik Yang Inovatif	Kab. Pacitan Semua Kecamatan Semua Kelurahan	Hasil Nilai Indeks Kepuasan Masyarakat IKM Perangkat Daerah	Baik	Dokumen Barang Milik Daerah yang terselesaikan	4 Dokumen	Dokumen Laporan Barang Milik Dearah yang diselesaikan	4 Dokumen	13.200.000		Dokumen Barang Milik Daerah yang terselesaikan	4 Dokumen	20.000.000	
5	3	1	2.06		Administrasi Umum Perangkat Daerah										144.039.560				170.000.000	
5	3	1	2.06	2	Penyediaan Peralatan dan Perlengkapan Kantor	Layanan Prima Berbasis Teknologi Informasi	Meningkatnya Layanan Publik Yang Inovatif	Kab. Pacitan Semua Kecamatan Semua Kelurahan	Hasil Nilai Indeks Kepuasan Masyarakat IKM Perangkat Daerah	Baik	Jumlah Pengadaan Peralatan dan Perlengkapan Kantor yang tercukupi	12 Dokumen	Jumlah Dokumen hasil operasional dasar perkantoran yang diselesaikan	68 Dokumen	25.000.000		Jumlah Pengadaan Peralatan dan Perlengkapan Kantor yang tercukupi	12 Dokumen	25.000.000	
5	3	1	2.06	3	Penyediaan Peralatan Rumah Tangga	Layanan Prima Berbasis Teknologi Informasi	Meningkatnya Layanan Publik Yang Inovatif	Kab. Pacitan Semua Kecamatan Semua Kelurahan	Hasil Nilai Indeks Kepuasan Masyarakat IKM Perangkat Daerah	Baik	Jumlah Pengadaan Peralatan Rumah Tangga Kantor yang tercukupi	12 Dokumen	Jumlah Dokumen hasil operasional dasar perkantoran yang diselesaikan	68 Dokumen	20.000.000		Jumlah Pengadaan Peralatan Rumah Tangga Kantor yang tercukupi	12 Dokumen	20.000.000	
5	3	1	2.06	4	Penyediaan Bahan Logistik Kantor	Layanan Prima Berbasis Teknologi Informasi	Meningkatnya Layanan Publik Yang Inovatif	Kab. Pacitan Semua Kecamatan Semua Kelurahan	Hasil Nilai Indeks Kepuasan Masyarakat IKM Perangkat Daerah	Baik	Jumlah Pengadaan Logistik Perangkat Daerah	12 Dokumen	Jumlah Dokumen hasil operasional dasar perkantoran yang diselesaikan	68 Dokumen	25.000.000		Jumlah Pengadaan Logistik Perangkat Daerah	12 Dokumen	25.000.000	
5	3	1	2.06	5	Penyediaan Barang Cetakan dan Penggandaan	Layanan Prima Berbasis Teknologi Informasi	Meningkatnya Layanan Publik Yang Inovatif	Semua Kabupaten/ Kota Semua Kecamatan Semua Kelurahan	Hasil Nilai Indeks Kepuasan Masyarakat IKM Perangkat Daerah	Baik	Jumlah Barang Cetakan dan Penggandaan yang terselesaikan	12 Dokumen	Jumlah Dokumen hasil operasional dasar perkantoran yang diselesaikan	68 Dokumen	14.039.560		Jumlah Barang Cetakan dan Penggandaan yang terselesaikan	12 Dokumen	20.000.000	
5	3	1	2.06	9	Penyelenggaraan Rapat Koordinasi dan Konsultasi SKPD	Layanan Prima Berbasis Teknologi Informasi	Meningkatnya Layanan Publik Yang Inovatif	Kab. Pacitan Semua Kecamatan Semua Kelurahan	Hasil Nilai Indeks Kepuasan Masyarakat IKM Perangkat Daerah	Baik	Jumlah aktivitas/operasional rutin perjalanan yang dilaksanakan perangkat daerah	20 Dokumen	Jumlah Dokumen hasil operasional dasar perkantoran yang diselesaikan	68 Dokumen	60.000.000		Jumlah aktivitas/operasional rutin perjalanan yang dilaksanakan perangkat daerah	20 Dokumen	80.000.000	
5	3	1	2.07		Pengadaan Barang Milik Daerah Penunjang Urusan Pemerintah Daerah										30.000.000				70.000.000	
5	3	1	2.07	5	Pengadaan Mebel	Layanan Prima Berbasis Teknologi Informasi	Meningkatnya Layanan Publik Yang Inovatif	Kab. Pacitan Semua Kecamatan Semua Kelurahan	Hasil Nilai Indeks Kepuasan Masyarakat IKM Perangkat Daerah	Baik	Jumlah Pemenuhan Mebeluer Kantor	0 Paket	Jumlah Sarana dan Prasarana kerja Perangkat Daerah yang terpenuhi	3 Unit	-		Jumlah Pemenuhan Mebeluer Kantor	0 Paket	20.000.000	

Kode					Urusan/ Bidang Urusan Pemerintahan Daerah Dan Program/ Kegiatan	Prioritas Daerah	Sasaran Daerah	Lokasi	Rencana Tahun 2022							Catatan Penting	Prakiraan Maju Terencana Tahun 2023			Keterangan
									Capaian Program		Keluaran Sub Kegiatan		Hasil Kegiatan		Pagu Indikatif (Rp.)		Keluaran Sub Kegiatan		Pagu Indikatif (Rp.)	Prioritas Pembangunan Nasional
									Tolok Ukur	Target	Tolok Ukur	Target	Tolok Ukur	Target			Tolok Ukur	Target		
5	3	1	2.07	6	Pengadaan Peralatan dan Mesin Lainnya	Layanan Prima Berbasis Teknologi Informasi	Meningkatnya Layanan Publik Yang Inovatif	Kab. Pacitan Semua Kecamatan Semua Kelurahan	Hasil Nilai Indeks Kepuasan Masyarakat IKM Perangkat Daerah	Baik	Jumlah Pemenuhan Peralatan dan mesin lainnya	3 Paket	Jumlah Sarana dan Prasarana kerja Perangkat Daerah yang terpenuhi	3 Unit	30.000.000		Jumlah Pemenuhan Peralatan dan mesin lainnya	3 Paket	50.000.000	
5	3	1	2.08		Penyediaan Jasa Penunjang Urusan Pemerintahan Daerah										300.000.000				448.526.000	
5	3	1	2.08	1	Penyediaan Jasa Surat Menyurat	Layanan Prima Berbasis Teknologi Informasi	Meningkatnya Layanan Publik Yang Inovatif	Kab. Pacitan Semua Kecamatan Semua Kelurahan	Hasil Nilai Indeks Kepuasan Masyarakat IKM Perangkat Daerah	Baik	Jumlah Surat Menyurat Perangkat Daerah yang terselesaikan	5000 Surat	Jumlah Dokumen pelayanan umum yang terselesaikan	5024 Dokumen	20.336.800		Jumlah Surat Menyurat Perangkat Daerah yang terselesaikan	5000 Surat	30.000.000	
5	3	1	2.08	2	Penyediaan Jasa Komunikasi Sumber Daya Air dan Listrik	Layanan Prima Berbasis Teknologi Informasi	Meningkatnya Layanan Publik Yang Inovatif	Kab. Pacitan Semua Kecamatan Semua Kelurahan	Hasil Nilai Indeks Kepuasan Masyarakat IKM Perangkat Daerah	Baik	Penyediaan Jasa Komunikasi Sumber Daya Air dan Listrik	12 Dokumen	Jumlah Dokumen pelayanan umum yang terselesaikan	5024 Dokumen	130.863.200		Penyediaan Jasa Komunikasi Sumber Daya Air dan Listrik	12 Dokumen	171.446.000	
5	3	1	2.08	4	Penyediaan Jasa Pelayanan Umum Kantor	Layanan Prima Berbasis Teknologi Informasi	Meningkatnya Layanan Publik Yang Inovatif	Kab. Pacitan Semua Kecamatan Semua Kelurahan	Hasil Nilai Indeks Kepuasan Masyarakat IKM Perangkat Daerah	Baik	Jumlah Pemenuhan Tenaga Teknis Perangkat Daerah	12 Dokumen	Jumlah Dokumen pelayanan umum yang terselesaikan	5024 Dokumen	148.800.000		Jumlah Pemenuhan Tenaga Teknis Perangkat Daerah	12 Dokumen	247.080.000	
5	3	1	2.09		Pemeliharaan Barang Milik Daerah Penunjang Urusan Pemerintahan Daerah										116.800.000				93.750.000	
5	3	1	2.09	1	Penyediaan Jasa Pemeliharaan Biaya Pemeliharaan dan Pajak Kendaraan Perorangan Dinas atau Kendaraan Dinas Jabatan	Layanan Prima Berbasis Teknologi Informasi	Meningkatnya Layanan Publik Yang Inovatif	Kab. Pacitan Semua Kecamatan Semua Kelurahan	Hasil Nilai Indeks Kepuasan Masyarakat IKM Perangkat Daerah	Baik	Laporan Hasil Pemeliharaan dan Perizinian Kendaraan Dinas Operasional	21 Dokumen	Jumlah dokumen hasil pemeliharaan barang milik daerah	59 Dokumen	43.750.000		Laporan Hasil Pemeliharaan dan Perizinian Kendaraan Dinas Operasional	21 Dokumen	43.750.000	
5	3	1	2.09	6	Pemeliharaan Peralatan dan Mesin Lainnya	Layanan Prima Berbasis Teknologi Informasi	Meningkatnya Layanan Publik Yang Inovatif	Kab. Pacitan Semua Kecamatan Semua Kelurahan	Hasil Nilai Indeks Kepuasan Masyarakat IKM Perangkat Daerah	Baik	Jumlah dokumen hasil Pemeliharaan kendaraan Dinas Operasional	21 Dokumen	Jumlah dokumen hasil pemeliharaan barang milik daerah	59 Dokumen	23.050.000		Jumlah dokumen hasil Pemeliharaan kendaraan Dinas Operasional	21 Dokumen	25.000.000	
											Jumlah Dokumen Pemeliharaan Peralatan dan Mesin	15 Dokumen					Jumlah Dokumen Pemeliharaan Peralatan dan Mesin	15 Dokumen		
5	3	1	2.09	9	Pemeliharaan/Rehabilit asi Gedung Kantor dan Bangunan Lainnya	Layanan Prima Berbasis Teknologi Informasi	Meningkatnya Layanan Publik Yang Inovatif	Kab. Pacitan Semua Kecamatan Semua Kelurahan	Hasil Nilai Indeks Kepuasan Masyarakat IKM Perangkat Daerah	Baik	Jumlah Gedung/Kantor yang dipelihara	2 Gedung	Jumlah dokumen hasil pemeliharaan barang milik daerah	59 Dokumen	50.000.000		Jumlah Gedung/Kantor yang dipelihara	2 Gedung	25.000.000	
5	3	2			PROGRAM KEPEGAWAIAN DAERAH										1.700.000.000				3.280.000.000	
5	3	2	2.01		Pengadaan Pemberhentian dan Informasi Kepegawaian ASN										905.000.000				1.230.000.000	
5	3	2	2.01	2	Penyusunan Rencana Kebutuhan Jenis dan Jumlah Jabatan untuk Pelaksanaan Pengadaan ASN	Layanan Pendidikan Kesehatan Berbasis Teknologi Informasi	Pengembangan Kapasitas (ASN) Pemerintah Daerah	Kab. Pacitan Semua Kecamatan Semua Kelurahan	Rasio Nilai Pengadaan, Pemberhentian dan Informasi Kepegawaian Indeks Sistem Merit	55%	Jumlah dokumen kebutuhan formasi yang diterbitkan	1 Dokumen	Jumlah Dokumen Pengadaan pemberhentian dan Informasi Kepegawaian yang diselesaikan	3000 Dokumen	10.000.000		Jumlah dokumen kebutuhan formasi yang diterbitkan	1 Dokumen	10.000.000	
5	3	2	2.01	3	Koordinasi dan Fasilitasi Pengadaan PNS dan PPPK	Layanan Prima Berbasis Teknologi Informasi	Pengembangan Kapasitas (ASN) Pemerintah	Kab. Pacitan Semua Kecamatan	Rasio Nilai Pengadaan, Pemberhentian	55%	Jumlah Peserta Yang mengikuti PPPK	1000 Orang	Jumlah Dokumen Pengadaan pemberhentian dan	3000 Dokumen	550.000.000		Jumlah Peserta Yang mengikuti PPPK	1000 Orang	800.000.000	

Kode					Urusan/ Bidang Urusan Pemerintahan Daerah Dan Program/ Kegiatan	Prioritas Daerah	Sasaran Daerah	Lokasi	Rencana Tahun 2022							Catatan Penting	Prakiraan Maju Terencana Tahun 2023			Keterangan
									Capaian Program		Keluaran Sub Kegiatan		Hasil Kegiatan		Pagu Indikatif (Rp.)		Keluaran Sub Kegiatan		Pagu Indikatif (Rp.)	Prioritas Pembangunan Nasional
									Tolok Ukur	Target	Tolok Ukur	Target	Tolok Ukur	Target			Tolok Ukur	Target		
							Daerah	Semua Kelurahan	dan Informasi Kepegawaian Indeks Sistem Merit		Jumlah Peserta Yang mengikuti Seleksi CPNS dan PPPK	2000 Orang	Informasi Kepegawaian yang diselesaikan				Jumlah Peserta Yang mengikuti Seleksi CPNS dan PPPK	2000 Orang		
5	3	2	2.01	5	Perumusan Bahan Kebijakan Pemberhentian ASN	Layanan Prima Berbasis Teknologi Informasi	Pengembangan Kapasitas (ASN) Pemerintah Daerah	Kab. Pacitan Semua Kecamatan Semua Kelurahan	Rasio Nilai Pengadaan, Pemberhentian dan Informasi Kepegawaian Indeks Sistem Merit	55%	Jumlah SK Pemberhentian yang diterbitkan	430 Dokumen	Jumlah Dokumen Pengadaan pemberhentian dan Informasi Kepegawaian yang diselesaikan	3000 Dokumen	85.000.000		Jumlah SK Pemberhentian yang diterbitkan	430 Dokumen	100.000.000	
5	3	2	2.01	8	Fasilitasi Lembaga Profesi ASN	Layanan Prima Berbasis Teknologi Informasi	Pengembangan Kapasitas (ASN) Pemerintah Daerah	Kab. Pacitan Semua Kecamatan Semua Kelurahan	Rasio Nilai Pengadaan, Pemberhentian dan Informasi Kepegawaian Indeks Sistem Merit	55%	Jumlah Dokumen ASN yang terpenuhi	12 Dokumen	Jumlah Dokumen Pengadaan pemberhentian dan Informasi Kepegawaian yang diselesaikan	3000 Dokumen	175.000.000		Jumlah Dokumen ASN yang terpenuhi	12 Dokumen	200.000.000	
											Jumlah Lembaga Profesi ASN yang difasilitasi	1 lembaga					Jumlah Lembaga Profesi ASN yang difasilitasi	1 lembaga		
5	3	2	2.01	10	Pengelolaan Sistem Informasi Kepegawaian	Layanan Prima Berbasis Teknologi Informasi	Pengembangan Kapasitas (ASN) Pemerintah Daerah	Kab. Pacitan Semua Kecamatan Semua Kelurahan	Rasio Nilai Pengadaan, Pemberhentian dan Informasi Kepegawaian Indeks Sistem Merit	55%	Jumlah aplikasi Aplikasi yang dipelihara	2000 Arsip	Jumlah Dokumen Pengadaan pemberhentian dan Informasi Kepegawaian yang diselesaikan	3000 Dokumen	50.000.000		Jumlah aplikasi Aplikasi yang dipelihara	2000 Arsip	120.000.000	
5	3	2	2.01	11	Pengelolaan Data Kepegawaian	Layanan Prima Berbasis Teknologi Informasi	Pengembangan Kapasitas (ASN) Pemerintah Daerah	Kab. Pacitan Semua Kecamatan Semua Kelurahan	Rasio Nilai Pengadaan, Pemberhentian dan Informasi Kepegawaian Indeks Sistem Merit	55%	Jumlah Data Kepegawaian yang di selesaikan	500 Dokumen	Jumlah Dokumen Pengadaan pemberhentian dan Informasi Kepegawaian yang diselesaikan	3000 Dokumen	35.000.000		Jumlah Data Kepegawaian yang di selesaikan	500 Dokumen	30.000.000	
											Jumlah Arsip yang dipelihara	2000 Dokumen					Jumlah Arsip yang dipelihara	2000 Dokumen		
5	3	2	2.02		Mutasi dan Promosi ASN										405.000.000				1.000.000.000	
5	3	2	2.02	1	Pengelolaan Mutasi ASN	Layanan Prima Berbasis Teknologi Informasi	Pengembangan Kapasitas (ASN) Pemerintah Daerah	Kab. Pacitan Semua Kecamatan Semua Kelurahan	Rasio Nilai Mutasi dan Promosi Indeks Sistem Merit	30%	Jumlah Dokumen Mutasi dan Jabatan yang diterbitkan	1400 Dokumen	Jumlah dokumen Mutasi dan Promosi ASN yang diselesaikan	2941 Dokumen	160.000.000		Jumlah Dokumen Mutasi dan Jabatan yang diterbitkan	1400 Dokumen	300.000.000	
5	3	2	2.02	2	Pengelolaan Kenaikan Pangkat ASN	Layanan Prima Berbasis Teknologi Informasi	Pengembangan Kapasitas (ASN) Pemerintah Daerah	Semua Kabupaten/ Kota Semua Kecamatan Semua Kelurahan	Rasio Nilai Mutasi dan Promosi Indeks Sistem Merit	30%	Jumlah Dokumen Kenaikan Pangkat yang Diterbitkan	1500 Dokumen	Jumlah dokumen Mutasi dan Promosi ASN yang diselesaikan	2941 Dokumen	150.000.000		Jumlah Dokumen Kenaikan Pangkat yang Diterbitkan	1500 Dokumen	300.000.000	
5	3	2	2.02	3	Pengelolaan Promosi ASN	Layanan Prima Berbasis Teknologi Informasi	Pengembangan Kapasitas (ASN) Pemerintah Daerah	Kab. Pacitan Semua Kecamatan Semua Kelurahan	Rasio Nilai Mutasi dan Promosi Indeks Sistem Merit	30%	Jumlah Dokumen Pengembangan Karir yang diselesaikan	40 Dokumen	Jumlah dokumen Mutasi dan Promosi ASN yang diselesaikan	2941 Dokumen	95.000.000		Jumlah Dokumen Pengembangan Karir yang diselesaikan	40 Dokumen	400.000.000	
											Jumlah Dokumen Pola Karir yang terselesaikan	1 Dokumen					Jumlah Dokumen Pola Karir yang terselesaikan	1 Dokumen		
5	3	2	2.03		Pengembangan Kompetensi ASN										55.000.000				700.000.000	
5	3	2	2.03	4	Pengelolaan Pendidikan Lanjutan ASN	Layanan Prima Berbasis Teknologi Informasi	Pengembangan Kapasitas (ASN) Pemerintah Daerah	Kab. Pacitan Semua Kecamatan Semua Kelurahan	Rasio Nilai Mutasi dan Promosi Indeks Sistem Merit	30%	Jumlah ASN yang mendapatkan beasiswa	0 Orang	Jumlah Dokumen pengembangan kompetensi yang diselesaikan	41 Dokumen	25.000.000		Jumlah ASN yang mendapatkan beasiswa	0 Orang	200.000.000	
											Jumlah PNS yang mendapatkan Tugas belajar dan Ijin Belajar	40 Dokumen					Jumlah PNS yang mendapatkan Tugas belajar dan Ijin Belajar	40 Dokumen		

Kode					Urusan/ Bidang Urusan Pemerintahan Daerah Dan Program/ Kegiatan	Prioritas Daerah	Sasaran Daerah	Lokasi	Rencana Tahun 2022							Catatan Penting	Prakiraan Maju Terencana Tahun 2023			Keterangan
									Capaian Program		Keluaran Sub Kegiatan		Hasil Kegiatan		Pagu Indikatif (Rp.)		Keluaran Sub Kegiatan		Pagu Indikatif (Rp.)	Prioritas Pembangunan Nasional
									Tolok Ukur	Target	Tolok Ukur	Target	Tolok Ukur	Target			Tolok Ukur	Target		
5	3	2	2.03	6	Fasilitasi Sertifikasi Jabatan ASN	Layanan Prima Berbasis Teknologi Informasi	Pengembangan Kapasitas (ASN) Pemerintah Daerah	Kab. Pacitan Semua Kecamatan Semua Kelurahan	Rasio Nilai Mutasi dan Promosi Indeks Sistem Merit	30%	Jumlah ASN yang mendapatkan Sertifikasi Jabatan ASN	0 Orang	Jumlah Dokumen pengembangan kompetensi yang diselesaikan	41 Dokumen	0		Jumlah ASN yang mendapatkan Sertifikasi Jabatan ASN	0 Orang	500.000.000	
5	3	2	2.03	13	Pembinaan Jabatan Fungsional ASN	Layanan Prima Berbasis Teknologi Informasi	Pengembangan Kapasitas (ASN) Pemerintah Daerah	Kab. Pacitan Semua Kecamatan Semua Kelurahan	Rasio Nilai Mutasi dan Promosi Indeks Sistem Merit	30%	Jumlah Jabatan Fungsional yang mendapatkan pembinaan	40 Orang	Jumlah Dokumen pengembangan kompetensi yang diselesaikan	41 Dokumen	30.000.000		Jumlah Jabatan Fungsional yang mendapatkan pembinaan	40 Orang	50.000.000	
5	3	2	2.04		Penilaian dan Evaluasi Kinerja Aparatur										335.000.000				350.000.000	
5	3	2	2.04	2	Pelaksanaan Penilaian dan Evaluasi Kinerja Aparatur	Layanan Prima Berbasis Teknologi Informasi	Pengembangan Kapasitas (ASN) Pemerintah Daerah	Kab. Pacitan Semua Kecamatan Semua Kelurahan	Rasio Nilai Aspek Penilaian Kinerja dan Kedisiplinan Indeks Sistem Merit	60%	Jumlah PNS yang memenuhi Sasaran Kerja Pegawai (SKP) dan Penilaian Prestasi Kerja	6000 Dokumen	Jumlah Dokumen Penilaian dan Evaluasi Kinerja yang diselesaikan	6130 Dokumen	135.000.000		Jumlah PNS yang memenuhi Sasaran Kerja Pegawai (SKP) dan Penilaian Prestasi Kerja	6000 Dokumen	150.000.000	
5	3	2	2.04	4	Pengelolaan Pemberian Penghargaan Bagi Pegawai	Layanan Prima Berbasis Teknologi Informasi	Pengembangan Kapasitas (ASN) Pemerintah Daerah	Kab. Pacitan Semua Kecamatan Semua Kelurahan	Rasio Nilai Aspek Penilaian Kinerja dan Kedisiplinan Indeks Sistem Merit	60%	Jumlah Dokumen Cuti yang diselesaikan	75 Dokumen	Jumlah Dokumen Penilaian dan Evaluasi Kinerja yang diselesaikan	6130 Dokumen	40.000.000		Jumlah Dokumen Cuti yang diselesaikan	75 Dokumen	50.000.000	
											Jumlah Dokumen Penghargaan yang diselesaikan	50 Dokumen					Jumlah Dokumen Penghargaan yang diselesaikan	50 Dokumen		
5	3	2	2.04	7	Pembinaan Disiplin ASN	Layanan Pendidikan Kesehatan Berbasis Teknologi Informasi	Pengembangan Kapasitas (ASN) Pemerintah Daerah	Kab. Pacitan Semua Kecamatan Semua Kelurahan	Rasio Nilai Aspek Penilaian Kinerja dan Kedisiplinan Indeks Sistem Merit	60%	Jumlah ASN yang mendapatkan pembinaan	40 Orang	Jumlah Dokumen Penilaian dan Evaluasi Kinerja yang diselesaikan	6130 Dokumen	50.000.000		Jumlah ASN yang mendapatkan pembinaan	40 Orang	50.000.000	
5	3	2	2.04	8	Pengelolaan Penyelesaian Pelanggaran Disiplin ASN	Layanan Prima Berbasis Teknologi Informasi	Pengembangan Kapasitas (ASN) Pemerintah Daerah	Kab. Pacitan Semua Kecamatan Semua Kelurahan	Rasio Nilai Aspek Penilaian Kinerja dan Kedisiplinan Indeks Sistem Merit	60%	Jumlah Penyelesaian Pelanggaran Disiplin	4 Dokumen	Jumlah Dokumen Penilaian dan Evaluasi Kinerja yang diselesaikan	6130 Dokumen	110.000.000		Jumlah Penyelesaian Pelanggaran Disiplin	4 Dokumen	100.000.000	
5	4				PENDIDIKAN DAN PELATIHAN										2.964.000.000				4.985.000.000	
5	4	2			PROGRAM PENGEMBANGAN SUMBER DAYA MANUSIA										2.964.000.000				4.985.000.000	
5	4	2	2.01		Pengembangan Kompetensi Teknis										175.000.000				860.000.000	
5	4	2	2.01	1	Penyusunan Kebijakan Teknis dan rencana Pengembangan Kompetensi Teknis Umum Inti dan pilihan bagi Jabatan Administrasi Penyelenggara Urusan Pemerintahan Konkuren Perangkat Daerah Penunjang dan Urusan Pemerintahan Umum	Layanan Prima Berbasis Teknologi Informasi	Pengembangan Kapasitas (ASN) Pemerintah Daerah	Kab. Pacitan Semua Kecamatan Semua Kelurahan	Rasio Nilai Aspek Kompetensi Indeks Sistem Merit	70%	Dokumen Kebijakan Teknis Dan Rencana Pengembangan Kompetensi Teknis Umum Inti dan Pilihan Bagi Jabatan Administrasi Penyelenggara Urusan Pemerintahan Konkuren Perangkat Daerah Penunjang dan Urusan Pemerintahan Umum	1 Dokumen	Jumlah ASN yang mendapatkan pengembangan kompetensi Teknis	15 Orang	10.000.000		Dokumen Kebijakan Teknis Dan Rencana Pengembangan Kompetensi Teknis Umum Inti dan Pilihan Bagi Jabatan Administrasi Penyelenggara Urusan Pemerintahan Konkuren Perangkat Daerah Penunjang dan Urusan Pemerintahan Umum	1 Dokumen	10.000.000	

Kode					Urusan/ Bidang Urusan Pemerintahan Daerah Dan Program/ Kegiatan	Prioritas Daerah	Sasaran Daerah	Lokasi	Rencana Tahun 2022							Catatan Penting	Prakiraan Maju Terencana Tahun 2023			Keterangan
									Capaian Program		Keluaran Sub Kegiatan		Hasil Kegiatan		Pagu Indikatif (Rp.)		Keluaran Sub Kegiatan		Pagu Indikatif (Rp.)	Prioritas Pembangunan Nasional
									Tolok Ukur	Target	Tolok Ukur	Target	Tolok Ukur	Target			Tolok Ukur	Target		
5	4	2	2.01	3	Penyelenggaraan Pengembangan Kompetensi Teknis Umum Inti dan pilihan bagi Jabatan Administrasi Penyelenggara Urusan Pemerintahan Konkuren Perangkat Daerah Penunjang dan Urusan Pemerintahan Umum	Layanan Prima Berbasis Teknologi Informasi	Pengembangan Kapasitas (ASN) Pemerintah Daerah	Kab. Pacitan Semua Kecamatan Semua Kelurahan	Rasio Nilai Aspek Kompetensi Indeks Sistem Merit	70%	Jumlah PNS yang mengikuti diklat teknis	15 Orang	Jumlah ASN yang mendapatkan pengembangan kompetensi Teknis	15 Orang	165.000.000		Jumlah PNS yang mengikuti diklat teknis	15 Orang	850.000.000	
5	4	2	2.02		Sertifikasi Kelembagaan Pengembangan Kompetensi Manajerial dan Fungsional										2.789.000.000				4.125.000.000	
5	4	2	2.02	1	Penyusunan Kebijakan Teknis dan Rencana Sertifikasi Kompetensi Pengelolaan Kelembagaan Tenaga Pengembang Kompetensi Sumber Belajar Kerjasama Pengembangan Kompetensi Pimpinan Daerah Jabatan Pimpinan Tinggi Kepemimpinan dan PrajabatanSertajabatan Fungsional	Layanan Prima Berbasis Teknologi Informasi	Pengembangan Kapasitas (ASN) Pemerintah Daerah	Kab. Pacitan Semua Kecamatan Semua Kelurahan	Rasio Nilai Aspek Kompetensi Indeks Sistem Merit	70%	Dokumen Kebijakan Teknis dan Rencana Sertifikasi Kompetensi Pengelolaan Kelembagaan Tenaga Pengembang Kompetensi Sumber Belajar Kerjasama Pengembangan Kompetensi Pimpinan Daerah Jabatan Pimpinan Tinggi Kepemimpinan dan PrajabatanSertajabatan Fungsional	1 Dokumen		318 Orang	10.000.000		Dokumen Kebijakan Teknis dan Rencana Sertifikasi Kompetensi Pengelolaan Kelembagaan Tenaga Pengembang Kompetensi Sumber Belajar Kerjasama Pengembangan Kompetensi Pimpinan Daerah Jabatan Pimpinan Tinggi Kepemimpinan dan PrajabatanSertajabatan Fungsional	1 Dokumen	15.000.000	
5	4	2	2.02	3	Pelaksanaan Sertifikasi Kompetensi di Lingkungan Pemerintah Kabupaten/Kota	Layanan Prima Berbasis Teknologi Informasi	Pengembangan Kapasitas (ASN) Pemerintah Daerah	Kab. Pacitan Semua Kecamatan Semua Kelurahan	Rasio Nilai Aspek Kompetensi Indeks Sistem Merit	70%	Jumlah PNS yang mengikuti Uji Kompetensi	18 Orang	Jumlah ASN yang mendapatatkan Pengembangan Kompetensi Manajerial Fungsional dan Sertifikasi ASN	318 Orang	525.000.000		Jumlah PNS yang mengikuti Uji Kompetensi	18 Orang	300.000.000	
5	4	2	2.02	7	Penyelenggaraan Pengembangan Kompetensi bagi Pimpinan Daerah Jabatan Pimpinan Tinggi Jabatan Fungsional Kepemimpinan dan Prajabatan	Layanan Prima Berbasis Teknologi Informasi	Pengembangan Kapasitas (ASN) Pemerintah Daerah	Kab. Pacitan Semua Kecamatan Semua Kelurahan	Rasio Nilai Aspek Kompetensi Indeks Sistem Merit	70%	Jumlah CPNS yang mengikuti Diklat Prajabatan dan Pelatihan Dasar (LATSAR)	267 Orang	Jumlah ASN yang mendapatatkan Pengembangan Kompetensi Manajerial Fungsional dan Sertifikasi ASN	318 Orang	2.254.000.000		Jumlah CPNS yang mengikuti Diklat Prajabatan dan Pelatihan Dasar (LATSAR)	267 Orang	7.620.000.000	
											Jumlah PNS yang mengikuti Diklat Kepemimpinan Tingkat IV	30 Orang					Jumlah PNS yang mengikuti Diklat Kepemimpinan Tingkat IV	30 Orang		
											Jumlah PNS yang mengikuti PKN	3 Orang					Jumlah PNS yang mengikuti PKN	3 Orang		
														TOTAL	9.221.531.941				12.956.266.143	

Program dan Kegiatan Perangkat Daerah
Kabupaten Pacitan
Tahun 2022

Unit Organisasi : 5.05.0.00.0.00.01.00 Badan Penelitian dan Pengembangan Daerah
Sub Unit Organisasi : 5.05.0.00.0.00.01.00 Badan Penelitian dan Pengembangan Daerah

Kode					Urusan/ Bidang Urusan Pemerintahan Daerah Dan Program/ Kegiatan	Prioritas Daerah	Sasaran Daerah	Lokasi	Rencana Tahun 2022							Catatan Penting	Prakiraan Maju Terencana Tahun 2023			Keterangan
									Capaian Program		Keluaran Sub Kegiatan		Hasil Kegiatan		Pagu Indikatif (Rp.)		Keluaran Sub Kegiatan		Pagu Indikatif (Rp.)	Prioritas Pembangunan Nasional
									Tolok Ukur	Target	Tolok Ukur	Target	Tolok Ukur	Target			Tolok Ukur	Target		
5					UNSUR PENUNJANG URUSAN PEMERINTAHAN															
5	05				PENELITIAN DAN PENGEMBANGAN										3.226.807.152				3.436.972.452	
5	05	01			PROGRAM PENUNJANG URUSAN PEMERINTAHAN DAERAH KABUPATEN/KOTA										2.426.807.152				2.466.972.452	
5	05	01	2.01		Perencanaan, Penganggaran, dan Evaluasi Kinerja Perangkat Daerah										25.000.000				30.000.000	
5	05	01	2.01	7	Evaluasi Kinerja Perangkat Daerah	Birokrasi yang inovatif, profesional dan melayani	Terwujudnya Birokrasi yang Akuntabel dan Transparan	Kab. Pacitan	Hasil Nilai Evaluasi SAKIP Perangkat Daerah	>B	Tercapainya Perencanaan dan Evaluasi Kinerja PD	10 Dokumen	Tersedianya dokumen perencanaan, laporan kinerja dan evaluasi perangkat daerah	10 Dokumen	25.000.000		Tercapainya Perencanaan dan Evaluasi Kinerja PD	10 Dokumen	30.000.000	
5	05	01	2.02		Administrasi Keuangan Perangkat Daerah										2.043.972.452				2.045.972.452	
5	05	01	2.02	01	Penyediaan Gaji dan Tunjangan ASN	Birokrasi yang inovatif, profesional dan melayani	Terwujudnya Birokrasi yang Akuntabel dan Transparan	Kab. Pacitan	Hasil Nilai Evaluasi SAKIP Perangkat Daerah	>B	Tersedianya Kebutuhan Gaji dan Tunjangan ASN	12 Bulan	Tercukupinya Kebutuhan Gaji dan Tunjangan ASN	12 Bulan	1.970.972.452		Tersedianya Kebutuhan Gaji dan Tunjangan ASN	12 Bulan	1.970.972.452	
5	05	01	2.02	8	Penyusunan Pelaporan dan Analisis Prognosis Realisasi Anggaran	Birokrasi yang inovatif, profesional dan melayani	Terwujudnya Birokrasi yang Akuntabel dan Transparan	Kab. Pacitan			Tersedianya Dokumen Laporan Realisasi Anggaran Perangkat Daerah	10 Dokumen	Terlaksananya pengadministrasia n keuangan Perangkat Daerah	10 Dokumen	73.000.000		Tersedianya Dokumen Laporan Realisasi Anggaran Perangkat Daerah	10 Dokumen	75.000.000	
5	05	01	2.06		Administrasi Umum Perangkat Daerah										142.963.500				150.000.000	
5	05	01	2.06	02	Penyediaan Peralatan dan Perlengkapan Kantor	Birokrasi yang inovatif, profesional dan melayani	Meningkatnya Layanan Publik Yang inovatif	Kab. Pacitan	Tingkat Pemenuhan Kebutuhan Dasar Operasional	12 Bulan	Terpenuhinya Kebutuhan Peralatan dan Perlengkapan kantor	12 Bulan	Tersedianya kebutuhan dasar operasional perangkat daerah	12 Bulan	142.963.500		Terpenuhinya Kebutuhan Peralatan dan Perlengkapan kantor	12 Bulan	150.000.000	
5	05	01	2.07		Pengadaan Barang Milik Daerah Penunjang Urusan Pemerintah Daerah										17.371.200				41.000.000	
5	05	01	2.07	10	Pengadaan Sarana dan Prasarana Gedung Kantor atau Bangunan Lainnya	Birokrasi yang inovatif, profesional dan melayani	Meningkatnya Layanan Publik Yang inovatif	Kab. Pacitan	Tingkat Pemenuhan Kebutuhan Dasar Operasional	12 Bulan	Terpenuhinya Pengadaan Prasarana Gedung Kantor	12 Bulan	Tersedianya sarana dan prasarana kerja perangkat daerah	12 Bulan	17.371.200		Terpenuhinya Pengadaan Prasarana Gedung Kantor	12 Bulan	41.000.000	
5	05	01	2.08		Penyediaan Jasa Penunjang Urusan Pemerintahan Daerah										99.500.000				100.000.000	
1	04	01	2.08	04	Penyediaan Jasa Pelayanan Umum Kantor	Birokrasi yang inovatif, profesional dan melayani	Meningkatnya Layanan Publik Yang inovatif	Kab. Pacitan	Tingkat Pemenuhan Kebutuhan Dasar Operasional	12 Bulan	Terpenuhinya Jasa Pelayanan Umum Kantor	12 Bulan	Tercukupinya jasa Pelayanan Umum Kantor	12 Bulan	99.500.000		Terpenuhinya Jasa Pelayanan Umum Kantor	12 Bulan	100.000.000	
5	05	01	2.09		Pemeliharaan Barang Milik Daerah Penunjang Urusan Pemerintahan Daerah										98.000.000				100.000.000	
5	05	01	2.09	01	Penyediaan Jasa Pemeliharaan, Biaya Pemeliharaan, dan Pajak Kendaraan Perorangan Dinas atau Kendaraan Dinas Jabatan	Birokrasi yang inovatif, profesional dan melayani	Meningkatnya Layanan Publik Yang inovatif	Kab. Pacitan	Tingkat Pemenuhan Kebutuhan Dasar Operasional	12 Bulan	Terpenuhinya Biaya Pemeliharaan, Pajak Kendaraan Perorangan Dinas atau Kendaraan Dinas Jabatan	12 Bulan	Terlaksananya Pemeliharaan Kendaraan Dinas Perorangan / Jabatan	12 Bulan	98.000.000		Terpenuhinya Biaya Pemeliharaan, Pajak Kendaraan Perorangan Dinas atau Kendaraan Dinas Jabatan	12 Bulan	100.000.000	
5	05	02			PROGRAM PENELITIAN DAN PENGEMBANGAN DAERAH										800.000.000				970.000.000	
5	05	02	2.01		Penelitian dan Pengembangan Bidang Penyelenggaraan Pemerintahan dan Pengkajian Peraturan										72.000.000				75.000.000	
5	05	02	2.01	05	Fasilitasi dan Evaluasi Pelaksanaan Kegiatan Data dan Pengkajian Peraturan	Penelitian dan Pengembangan	Penelitian dan Pengembangan Yang Bermanfaat	Kab. Pacitan	Persentase Hasil Kelitbangan Yang Dimanfaatkan	100%	Terlaksananya Fasilitasi dan Evaluasi Pelaksanaan Kegiatan Data dan Pengkajian Peraturan	4 Dokumen	Terpenuhinya Persentase Kelitbangan / Inovasi Daerah Yang Dimanfaatkan Oleh Perangkat Daerah	4 Dokumen	72.000.000		Terlaksananya Fasilitasi dan Evaluasi Pelaksanaan Kegiatan Data dan Pengkajian Peraturan	4 Dokumen	75.000.000	
5	05	02	2.02		Penelitian dan Pengembangan Bidang Sosial dan Kependudukan										181.000.000				250.000.000	

Kode					Urusan/ Bidang Urusan Pemerintahan Daerah Dan Program/ Kegiatan	Prioritas Daerah	Sasaran Daerah	Lokasi	Rencana Tahun 2022							Catatan Penting	Prakiraan Maju Terencana Tahun 2023			Keterangan
									Capaian Program		Keluaran Sub Kegiatan		Hasil Kegiatan		Pagu Indikatif (Rp.)		Keluaran Sub Kegiatan		Pagu Indikatif (Rp.)	Prioritas Pembangunan Nasional
									Tolok Ukur	Target	Tolok Ukur	Target	Tolok Ukur	Target			Tolok Ukur	Target		
5	05	02	2.02	01	Penelitian dan Pengembangan Bidang Aspek-Aspek Sosial	Penelitian dan Pengembangan	Penelitian dan Pengembangan Yang Bermanfaat	Kab. Pacitan	Persentase Hasil Kelitbangan Yang Dimanfaatkan	100%	Terlaksananya Penelitian dan Pengembangan Bidang Aspek-Aspek Sosial	4 Dokumen	Terpenuhinya Persentase Kelitbangan / Inovasi Daerah Yang Dimanfaatkan Oleh Perangkat Daerah	4 Dokumen	81.000.000		Terlaksananya Penelitian dan Pengembangan Bidang Aspek-Aspek Sosial	4 Dokumen	100.000.000	
5	05	02	2.02	08	Penelitian dan Pengembangan Administrasi Kependudukan dan Pencatatan Sipil	Penelitian dan Pengembangan	Penelitian dan Pengembangan Yang Bermanfaat	Kab. Pacitan	Persentase Hasil Kelitbangan Yang Dimanfaatkan	100%	Terlaksananya Penelitian dan Pengembangan Administrasi Kependudukan dan Pencatatan Sipil	4 Dokumen	Terpenuhinya Persentase Kelitbangan / Inovasi Daerah Yang Dimanfaatkan Oleh Perangkat Daerah	4 Dokumen	100.000.000		Terlaksananya Penelitian dan Pengembangan Administrasi Kependudukan dan Pencatatan Sipil	4 Dokumen	150.000.000	
5	05	02	2.03		Penelitian dan Pengembangan Bidang Ekonomi dan Pembangunan										231.000.000				270.000.000	
5	05	02	2.03	02	Penelitian dan Pengembangan Perindustrian dan Perdagangan	Penelitian dan Pengembangan	Penelitian dan Pengembangan Yang Bermanfaat	Kab. Pacitan	Persentase Hasil Kelitbangan Yang Dimanfaatkan	100%	Terlaksananya Penelitian dan Pengembangan Perindustrian dan Perdagangan	4 Dokumen	Terpenuhinya Persentase Kelitbangan / Inovasi Daerah Yang Dimanfaatkan Oleh Perangkat Daerah	4 Dokumen	70.000.000		Terlaksananya Penelitian dan Pengembangan Perindustrian dan Perdagangan	4 Dokumen	85.000.000	
5	05	02	2.03	07	Penelitian dan Pengembangan Lingkungan Hidup	Penelitian dan Pengembangan	Penelitian dan Pengembangan Yang Bermanfaat	Kab. Pacitan	Persentase Hasil Kelitbangan Yang Dimanfaatkan	100%	Terlaksananya Penelitian dan Pengembangan Lingkungan Hidup	4 Dokumen	Terpenuhinya Persentase Kelitbangan / Inovasi Daerah Yang Dimanfaatkan Oleh Perangkat Daerah	4 Dokumen	95.000.000		Terlaksananya Penelitian dan Pengembangan Lingkungan Hidup	4 Dokumen	105.000.000	
5	05	02	2.03	09	Penelitian dan Pengembangan Pekerjaan Umum	Penelitian dan Pengembangan	Penelitian dan Pengembangan Yang Bermanfaat	Kab. Pacitan	Persentase Hasil Kelitbangan Yang Dimanfaatkan	100%	Terlaksananya Penelitian dan Pengembangan Pekerjaan Umum	4 Dokumen	Terpenuhinya Persentase Kelitbangan / Inovasi Daerah Yang Dimanfaatkan Oleh Perangkat Daerah	4 Dokumen	66.000.000		Terlaksananya Penelitian dan Pengembangan Pekerjaan Umum	4 Dokumen	80.000.000	
5	05	02	2.04		Pengembangan Inovasi dan Teknologi										316.000.000				375.000.000	
5	05	02	2.04	01	Penelitian, Pengembangan dan Perekayasaan di Bidang Teknologi dan Inovasi	Penelitian dan Pengembangan	Penelitian dan Pengembangan Yang Bermanfaat	Kab. Pacitan	Persentase Hasil Kelitbangan Yang Dimanfaatkan	100%	Terlaksananya Penelitian, Pengembangan dan Perekayasaan di Bidang Teknologi dan Inovasi	2 Dokumen	Terlaksananya Pengendalian dan Pengembangan Kawasan Permukiman dan Permukiman Kumuh	2 Dokumen	152.000.000		Terlaksananya Penelitian, Pengembangan dan Perekayasaan di Bidang Teknologi dan Inovasi	2 Dokumen	175.000.000	
5	05	02	2.04	02	Uji Coba dan Penerapan Rancang Bangun/Model Replikasi dan Invensi di Bidang Difusi Inovasi dan Penerapan Teknologi	Penelitian dan Pengembangan	Penelitian dan Pengembangan Yang Bermanfaat	Kab. Pacitan	Persentase Hasil Kelitbangan Yang Dimanfaatkan	100%	Terlaksananya Uji Coba dan Penerapan Rancang Bangun/Model Replikasi dan Invensi di Bidang Difusi Inovasi dan Penerapan Teknologi	2 Dokumen	Terlaksananya penataan dan peningkatan kualitas permukiman kumuh	2 Dokumen	164.000.000		Terlaksananya Uji Coba dan Penerapan Rancang Bangun/Model Replikasi dan Invensi di Bidang Difusi Inovasi dan Penerapan Teknologi	2 Dokumen	200.000.000	
														TOTAL	3.226.807.152				3.436.972.452	

Program dan Kegiatan Perangkat Daerah
Kabupaten Pacitan
Tahun 2022

Unit Organisasi : 6.01.0.00.0.00.01.00 Inspektorat Daerah
Sub Unit Organisasi : 6.01.0.00.0.00.01.00 Inspektorat Daerah

Kode					Urusan/ Bidang Urusan Pemerintahan Daerah Dan Program/ Kegiatan	Prioritas Daerah	Sasaran Daerah	Lokasi	Rencana Tahun 2022						Pagu Indikatif (Rp.)	Catatan Penting	Prakiraan Maju Terencana Tahun 2023			Keterangan
									Capaian Program		Keluaran Sub Kegiatan		Hasil Kegiatan				Keluaran Sub Kegiatan		Pagu Indikatif (Rp.)	Prioritas Pembangunan Nasional
									Tolok Ukur	Target	Tolok Ukur	Target	Tolok Ukur	Target			Tolok Ukur	Target		
6					UNSUR PENGAWASAN URUSAN PEMERINTAHAN															
6	01				INSPEKTORAT DAERAH										6.684.340.187				9.013.250.000	
6	01	01			PROGRAM PENUNJANG URUSAN PEMERINTAHAN DAERAH KABUPATEN/KOTA										5.343.130.187				7.489.750.000	
6	01	01	2,01		Perencanaan, Penganggaran, dan Evaluasi Kinerja Perangkat Daerah										4.500.000				8.000.000	
6	01	01	2,01	01	Penyusunan Dokumen Perencanaan Perangkat Daerah	Layanan Prima Berbasis Teknologi Informasi	Terwujudnya birokrasi yang akuntabel dan transparan	Kab. Pacitan, Semua Kecamatan, Semua Kelurahan	Hasil evaluasi SAKIP Perangkat Daerah	> B	Jumlah Dokumen Perencanaan	11 Dokumen	Persentase dokumen perencanaan,pengganggarandan evaluasi kinerja perangkat daerah yang disusun	100%	3.000.000		Jumlah Dokumen Perencanaan	11 Dokumen	3.500.000	
6	01	01	2,01	07	Evaluasi Kinerja Perangkat Daerah	Layanan Prima Berbasis Teknologi Informasi	Terwujudnya birokrasi yang akuntabel dan transparan	Kab. Pacitan, Semua Kecamatan, Semua Kelurahan	Hasil evaluasi SAKIP Perangkat Daerah	> B	Jumlah Laporan Capaian Kinerja Perangkat Daerah	3 Dokumen	Persentase dokumen perencanaan,pengganggarandan evaluasi kinerja perangkat daerah yang disusun	100%	1.500.000		Jumlah Laporan Capaian Kinerja Perangkat Daerah	3 Dokumen	4.500.000	
6	01	01	2,02		Administrasi Keuangan Perangkat Daerah										4.014.310.977				5.782.750.000	
6	01	01	2,02	01	Penyediaan Gaji dan Tunjangan ASN	Layanan Prima Berbasis Teknologi Informasi	Terwujudnya birokrasi yang akuntabel dan transparan	Kab. Pacitan, Semua Kecamatan, Semua Kelurahan	Hasil survei IKM perangkat daerah	Baik	Persentase gaji dan tunjangan ASN	12 bulan	Persentase administrasi keuangan perangkat daerah yang diselesaikan	100%	4.007.810.977		Persentase gaji dan tunjangan ASN	12 bulan	5.775.000.000	
6	01	01	2,02	03	Pelaksanaan Penatausahaan dan Pengujian/Verifikasi Keuangan SKPD	Layanan Prima Berbasis Teknologi Informasi	Terwujudnya birokrasi yang akuntabel dan transparan	Kab. Pacitan, Semua Kecamatan, Semua Kelurahan	Hasil survei IKM perangkat daerah	Baik	Jumlah Dokumen Keuangan	7 Dokumen	Persentase administrasi keuangan perangkat daerah yang diselesaikan	100%	1.500.000		Jumlah Dokumen Keuangan	7 Dokumen	1.750.000	
6	01	01	2,02	07	Koordinasi dan Penyusunan Laporan Keuangan Bulanan/Triwulanan/S em esteran SKPD	Layanan Prima Berbasis Teknologi Informasi	Terwujudnya birokrasi yang akuntabel dan transparan	Kab. Pacitan, Semua Kecamatan, Semua Kelurahan	Hasil survei IKM perangkat daerah	Baik	Jumlah Dokumen Keuangan	7 Dokumen	Persentase administrasi keuangan perangkat daerah yang diselesaikan	100%	5.000.000		Jumlah Dokumen Keuangan	7 Dokumen	6.000.000	
6	01	01	2,03		Administrasi Barang Milik Daerah pada Perangkat Daerah										6.600.000				30.000.000	
6	01	01	2,03	06	Penatausahaan Barang Milik Daerah pada SKPD	Layanan Prima Berbasis Teknologi Informasi	Terwujudnya birokrasi yang akuntabel dan transparan	Kab. Pacitan, Semua Kecamatan, Semua Kelurahan	Hasil survei IKM perangkat daerah	Baik	Terlaksananya penatausahaan barang milik daerah pada SKPD	12 bulan	Terselenggaranya administrasi barang milik daerah pada perangkat daerah	12 bulan	6.600.000		Terlaksananya penatausahaan barang milik daerah pada SKPD	12 bulan	30.000.000	
6	01	01	2,05		Administrasi Kepegawaian Perangkat Daerah										323.000.000				400.000.000	
6	01	01	2,05	09	Pendidikan dan Pelatihan Pegawai Berdasarkan Tugas dan Fungsi	Layanan Prima Berbasis Teknologi Informasi	Terwujudnya birokrasi yang akuntabel dan transparan	Semua Kabupaten/ Ko ta, Semua Kecamatan, Semua Kelurahan	Hasil survei IKM perangkat daerah	Baik	Jumlah Studi komparasi yang dilaksanakan	1 Kali	Terselenggaranya administrasi kepegawaian perangkat daerah	12 bulan	82.000.000		Jumlah Studi komparasi yang dilaksanakan	1 Kali	90.000.000	
6	01	01	2,05	11	Bimbingan Teknis Implementasi Peraturan Perundang-Undangan	Layanan Prima Berbasis Teknologi Informasi	Terwujudnya birokrasi yang akuntabel dan transparan	Kab. Pacitan, Semua Kecamatan, Semua Kelurahan	Hasil survei IKM perangkat daerah	Baik	Jumlah APIP yang mendapatkan pendidikan dan pelatihan Jumlah Pelatihan Kantor Sendiri (PKS) Jumlah workshop	29 orang 3 Kali 3 kali	Terselenggaranya administrasi kepegawaian perangkat daerah	12 bulan	241.000.000		Jumlah APIP yang mendapatkan pendidikan dan pelatihan Jumlah Pelatihan Kantor Sendiri (PKS) Jumlah workshop	29 orang 3 Kali 3 kali	310.000.000	
6	01	01	2,06		Administrasi Umum Perangkat Daerah										498.719.210				637.500.000	

Kode					Urusan/ Bidang Urusan Pemerintahan Daerah Dan Program/ Kegiatan	Prioritas Daerah	Sasaran Daerah	Lokasi	Rencana Tahun 2022							Catatan Penting	Prakiraan Maju Terencana Tahun 2023			Keterangan
									Capaian Program		Keluaran Sub Kegiatan		Hasil Kegiatan		Pagu Indikatif (Rp.)		Keluaran Sub Kegiatan		Pagu Indikatif (Rp.)	Prioritas Pembangunan Nasional
									Tolok Ukur	Target	Tolok Ukur	Target	Tolok Ukur	Target			Tolok Ukur	Target		
6	01	01	2,06	01	Penyediaan Komponen Instalasi Listrik/Penerangan Bangunan Kantor	Layanan Prima Berbasis Teknologi Informasi	Terwujudnya birokrasi yang akuntabel dan transparan	Kab. Pacitan, Semua Kecamatan, Semua Kelurahan	Hasil survei IKM perangkat daerah	Baik	Tercukupinya penyediaan komponen instalasi listrik/penerangan bangunan kantor	12 bulan	Terselenggaranya administrasi umum perangkat daerah	12 bulan	7.000.000		Tercukupinya penyediaan komponen instalasi listrik/penerangan bangunan kantor	12 bulan	8.000.000	
6	01	01	2,06	02	Penyediaan Peralatan dan Perlengkapan Kantor	Layanan Prima Berbasis Teknologi Informasi	Terwujudnya birokrasi yang akuntabel dan transparan	Kab. Pacitan, Semua Kecamatan, Semua Kelurahan	Hasil survei IKM perangkat daerah	Baik	Tercukupinya penyediaan peralatan dan perlengkapan kantor	12 bulan	Terselenggaranya administrasi umum perangkat daerah	12 bulan	60.000.000		Tercukupinya penyediaan peralatan dan perlengkapan kantor	12 bulan	80.000.000	
6	01	01	2,06	04	Penyediaan Bahan Logistik Kantor	Pembangunan Infrastruktur Dasar dan Pariwisata	Terwujudnya birokrasi yang akuntabel dan transparan	Kab. Pacitan, Semua Kecamatan, Semua Kelurahan	Hasil survei IKM perangkat daerah	Baik	Tercukupinya penyediaan bahan logistik kantor	12 bulan	Terselenggaranya administrasi umum perangkat daerah	12 bulan	45.000.000		Tercukupinya penyediaan bahan logistik kantor	12 bulan	70.000.000	
6	01	01	2,06	05	Penyediaan Barang Cetakan dan Penggandaan	Layanan Prima Berbasis Teknologi Informasi	Terwujudnya birokrasi yang akuntabel dan transparan	Kab. Pacitan, Semua Kecamatan, Semua Kelurahan	Hasil survei IKM perangkat daerah	Baik	Jumlah Barang Cetakan Jumlah Penggandaan	6 Buah 50000 Lembar	Terselenggaranya administrasi umum perangkat daerah	12 bulan	25.000.000		Jumlah Barang Cetakan Jumlah Penggandaan	6 Buah 50000 Lembar	37.500.000	
6	01	01	2,06	07	Penyediaan Bahan/Material	Layanan Prima Berbasis Teknologi Informasi	Terwujudnya birokrasi yang akuntabel dan transparan	Kab. Pacitan, Semua Kecamatan, Semua Kelurahan	Hasil survei IKM perangkat daerah	Baik	Tercukupinya bahan / material	12 bulan	Terselenggaranya administrasi umum perangkat daerah	12 bulan	35.000.000		Tercukupinya bahan / material	12 bulan	42.000.000	
6	01	01	2,06	09	Penyelenggaraan Rapat Koordinasi dan Konsultasi SKPD	Layanan Prima Berbasis Teknologi Informasi	Terwujudnya birokrasi yang akuntabel dan transparan	Kab. Pacitan, Semua Kecamatan, Semua Kelurahan	Hasil survei IKM perangkat daerah	Baik	Terlaksananya rapat koordinasi dan konsultasi SKPD	12 bulan	Terselenggaranya administrasi umum perangkat daerah	12 bulan	286.719.210		Terlaksananya rapat koordinasi dan konsultasi SKPD	12 bulan	400.000.000	
6	01	01	2,06	11	Dukungan Pelaksanaan Sistem Pemerintahan Berbasis Elektronik pada SKPD	Layanan Prima Berbasis Teknologi Informasi	Terwujudnya birokrasi yang akuntabel dan transparan	Kab. Pacitan, Semua Kecamatan, Semua Kelurahan	Hasil survei IKM perangkat daerah	Baik	Terpenuhinya dukungan pelaksanaan SPBE pada SKPD	1 paket	Terselenggaranya administrasi umum perangkat daerah	12 bulan	40.000.000		Terpenuhinya dukungan pelaksanaan SPBE pada SKPD	1 paket	0	
6	01	01	2,07		Pengadaan Barang Milik Daerah Penunjang Urusan Pemerintah Daerah										100.000.000				162.500.000	
6	01	01	2,07	05	Pengadaan Mebel	Layanan Prima Berbasis Teknologi Informasi	Terwujudnya birokrasi yang akuntabel dan transparan	Kab. Pacitan, Semua Kecamatan, Semua Kelurahan	Hasil survei IKM perangkat daerah	Baik	Terpenuhinya Kebutuhan Mebeler kursi eselon III Terpenuhinya Kebutuhan Mebeler Meja eselon III Terpenuhinya Kebutuhan Mebeler Meja Kursi staf Terpenuhinya Kebutuhan Mebeler sofa kursi tamu	1 unit 1 unit 4 unit 1 unit	Terselenggaranya pengadaan barang milik daerah penunjang urusan pemerintah daerah	12 bulan	20.000.000		Terpenuhinya Kebutuhan Mebeler kursi eselon III Terpenuhinya Kebutuhan Mebeler Meja eselon III Terpenuhinya Kebutuhan Mebeler Meja Kursi staf Terpenuhinya Kebutuhan Mebeler sofa kursi tamu	1 unit 1 unit 4 unit 1 unit	50.000.000	
6	01	01	2,07	06	Pengadaan Peralatan dan Mesin Lainnya	Layanan Prima Berbasis Teknologi Informasi	Terwujudnya birokrasi yang akuntabel dan transparan	Kab. Pacitan, Semua Kecamatan, Semua Kelurahan	Hasil survei IKM perangkat daerah	Baik	Terpenuhinya Kebutuhan Peralatan dan Mesin Lainnya	10 Unit	Terselenggaranya pengadaan barang milik daerah penunjang urusan pemerintah daerah	12 bulan	30.000.000		Terpenuhinya Kebutuhan Peralatan dan Mesin Lainnya	10 Unit	0	

Kode					Urusan/ Bidang Urusan Pemerintahan Daerah Dan Program/ Kegiatan	Prioritas Daerah	Sasaran Daerah	Lokasi	Rencana Tahun 2022							Catatan Penting	Prakiraan Maju Terencana Tahun 2023			Keterangan
									Capaian Program		Keluaran Sub Kegiatan		Hasil Kegiatan		Pagu Indikatif (Rp.)		Keluaran Sub Kegiatan		Pagu Indikatif (Rp.)	Prioritas Pembangunan Nasional
									Tolok Ukur	Target	Tolok Ukur	Target	Tolok Ukur	Target			Tolok Ukur	Target		
6	01	01	2,07	10	Pengadaan Sarana dan Prasarana Gedung Kantor atau Bangunan Lainnya	Layanan Prima Berbasis Teknologi Informasi	Terwujudnya birokrasi yang akuntabel dan transparan	Kab. Pacitan, Semua Kecamatan, Semua Kelurahan	Hasil survei IKM perangkat daerah	Baik	Terpenuhinya pengadaan sarana dan prasarana gedung kantor atau bangunan lainnya	12 Bulan	Terselenggaranya pengadaan barang milik daerah penunjang urusan pemerintah daerah	12 bulan	50.000.000		Terpenuhinya pengadaan sarana dan prasarana gedung kantor atau bangunan lainnya	12 Bulan	112.500.000	
6	01	01	2,08		Penyediaan Jasa Penunjang Urusan Pemerintahan Daerah										197.000.000				209.000.000	
6	01	01	2,08	01	Penyediaan Jasa Surat Menyurat	Layanan Prima Berbasis Teknologi Informasi	Terwujudnya birokrasi yang akuntabel dan transparan	Kab. Pacitan, Semua Kecamatan, Semua Kelurahan	Hasil survei IKM perangkat daerah	Baik	Tercukupinnya penyediaan jasa surat menyurat	12 Bulan	Terselenggaranya penyediaan jasa penunjang urusan pemerintahan daerah	12 bulan	3.500.000		Tercukupinnya penyediaan jasa surat menyurat	12 Bulan	4.000.000	
6	01	01	2,08	02	Penyediaan Jasa Komunikasi, Sumber Daya Air dan Listrik	Layanan Prima Berbasis Teknologi Informasi	Terwujudnya birokrasi yang akuntabel dan transparan	Kab. Pacitan, Semua Kecamatan, Semua Kelurahan	Hasil survei IKM perangkat daerah	Baik	Tercukupinya penyediaan jasa komunikasi, sumber daya air dan listrik	12 Bulan	Terselenggaranya penyediaan jasa penunjang urusan pemerintahan daerah	12 bulan	70.500.000		Tercukupinya penyediaan jasa komunikasi, sumber daya air dan listrik	12 Bulan	80.000.000	
6	01	01	2,08	04	Penyediaan Jasa Pelayanan Umum Kantor	Layanan Prima Berbasis Teknologi Informasi	Terwujudnya birokrasi yang akuntabel dan transparan	Kab. Pacitan, Semua Kecamatan, Semua Kelurahan	Hasil survei IKM perangkat daerah	Baik	Tercukupinya penyediaan jasa pelayanan umum kantor	12 Bulan	Terselenggaranya penyediaan jasa penunjang urusan pemerintahan daerah	12 bulan	123.000.000		Tercukupinya penyediaan jasa pelayanan umum kantor	12 Bulan	125.000.000	
6	01	01	2,09		Pemeliharaan Barang Milik Daerah Penunjang Urusan Pemerintahan Daerah										199.000.000				260.000.000	
6	01	01	2,09	01	Penyediaan Jasa Pemeliharaan, Biaya Pemeliharaan dan Pajak Kendaraan Perorangan Dinas atau Kendaraan Dinas Jabatan	Layanan Prima Berbasis Teknologi Informasi	Terwujudnya birokrasi yang akuntabel dan transparan	Kab. Pacitan, Semua Kecamatan, Semua Kelurahan	Hasil survei IKM perangkat daerah	Baik	Pemeliharaan Kendaraan Dinas Jabatan yang Dikelola (AE 27)	1 unit	Terselenggaranya pemeliharaan barang milik daerah penunjang urusan pemerintahan daerah	12 bulan	63.000.000		Pemeliharaan Kendaraan Dinas Jabatan yang Dikelola (AE 27)	1 unit	65.000.000	
6	01	01	2,09	02	Penyediaan Jasa Pemeliharaan, Biaya Pemeliharaan, Pajak, dan Perizinan Kendaraan Dinas Operasional atau Lapangan	Layanan Prima Berbasis Teknologi Informasi	Terwujudnya birokrasi yang akuntabel dan transparan	Kab. Pacitan, Semua Kecamatan, Semua Kelurahan	Hasil survei IKM perangkat daerah	Baik	Pemeliharaan Kendaraan Operasional yang Dikelola 16 Motor Operasional Pemeliharaan Kendaraan Operasional yang Dikelola 4 Mobil Operasional	16 unit 4 unit	Terselenggaranya pemeliharaan barang milik daerah penunjang urusan pemerintahan daerah	12 bulan	106.000.000		Pemeliharaan Kendaraan Operasional yang Dikelola 16 Motor Operasional Pemeliharaan Kendaraan Operasional yang Dikelola 4 Mobil Operasional	16 unit 4 unit	120.000.000	
6	01	01	2,09	09	Pemeliharaan/Rehabilit asi Gedung Kantor dan Bangunan Lainnya	Layanan Prima Berbasis Teknologi Informasi	Terwujudnya birokrasi yang akuntabel dan transparan	Kab. Pacitan, Semua Kecamatan, Semua Kelurahan	Hasil survei IKM perangkat daerah	Baik	Pemeliharaan/ Rehabilitasi Gedung Kantor dan Bangunan Lainnya yang di kelola	12 Bulan	Terselenggaranya pemeliharaan barang milik daerah penunjang urusan pemerintahan daerah	12 bulan	30.000.000		Pemeliharaan/ Rehabilitasi Gedung Kantor dan Bangunan Lainnya yang di kelola	12 Bulan	75.000.000	
6	01	02			PROGRAM PENYELENGGARAAN PENGAWASAN										897.880.000				982.500.000	
6	01	02	2,01		Penyelenggaraan Pengawasan Internal										787.880.000				855.000.000	
6	01	02	2,01	01	Pengawasan Kinerja Pemerintah Daerah		Terwujudnya birokrasi yang akuntabel dan transparan	Kab. Pacitan, Semua Kecamatan, Semua Kelurahan	Persentase rekomendasi temuan yang ditindaklanjuti	100%	Jumlah LaporanPengawasan Kinerja Pemerintah Daerah	2 laporan	Persentase Perangkat Daerah yang memiliki nilai SAKIP >B Persentase rekomendasi hasil pemeriksaan Inspektorat yang ditindak lanjuti	 100%	20.000.000		Jumlah LaporanPengawasan Kinerja Pemerintah Daerah	2 laporan	35.000.000	

Kode					Urusan/ Bidang Urusan Pemerintahan Daerah Dan Program/ Kegiatan	Prioritas Daerah	Sasaran Daerah	Lokasi	Rencana Tahun 2022							Catatan Penting	Prakiraan Maju Terencana Tahun 2023			Keterangan
									Capaian Program		Keluaran Sub Kegiatan		Hasil Kegiatan		Pagu Indikatif (Rp.)		Keluaran Sub Kegiatan		Pagu Indikatif (Rp.)	Prioritas Pembangunan Nasional
									Tolok Ukur	Target	Tolok Ukur	Target	Tolok Ukur	Target			Tolok Ukur	Target		
													Persentase Perangkat Daerah dan Pemerintahan Desa tanpa temuan keuangan dan aset yang material	100%						
6	01	02	2,01	02	Pengawasan Keuangan Pemerintah Daerah	Layanan Prima Berbasis Teknologi Informasi	Terwujudnya birokrasi yang akuntabel dan transparan	Kab. Pacitan, Semua Kecamatan, Semua Kelurahan	Persentase rekomendasi temuan yang ditindaklanjuti	100%	Jumlah Laporan Hasil Pengawasan Keuangan	42 laporan	Persentase Perangkat Daerah yang memiliki nilai SAKIP >B		290.000.000		Jumlah Laporan Hasil Pengawasan Keuangan	42 laporan	300.000.000	
													Persentase rekomendasi hasil pemeriksaan Inspektorat yang ditindak lanjuti	100%						
													Persentase Perangkat Daerah dan Pemerintahan Desa tanpa temuan keuangan dan aset yang material	100%						
6	01	02	2,01	03	Reviu Laporan Kinerja	Layanan Prima Berbasis Teknologi Informasi	Terwujudnya birokrasi yang akuntabel dan transparan	Kab. Pacitan, Semua Kecamatan, Semua Kelurahan	Persentase rekomendasi temuan yang ditindaklanjuti	100%	Jumlah Hasil Reviu LPPD Jumlah Laporan Hasil Evaluasi SAKIP Perangkat Daerah Jumlah Laporan Hasil Reviu Dokumen Perencanaan dan Penganggaran APBD Jumlah Laporan Hasil Reviu Laporan Kinerja Pemerintah Daerah	1 laporan 43 laporan 9 laporan 1 laporan	Persentase Perangkat Daerah yang memiliki nilai SAKIP >B		57.600.000		Jumlah Hasil Reviu LPPD Jumlah Laporan Hasil Evaluasi SAKIP Perangkat Daerah Jumlah Laporan Hasil Reviu Dokumen Perencanaan dan Penganggaran APBD Jumlah Laporan Hasil Reviu Laporan Kinerja Pemerintah Daerah	1 laporan 43 laporan 9 laporan 1 laporan	65.000.000	
													Persentase rekomendasi hasil pemeriksaan Inspektorat yang ditindak lanjuti	100%						
													Persentase Perangkat Daerah dan Pemerintahan Desa tanpa temuan keuangan dan aset yang material	100%						
6	01	02	2,01	04	Reviu Laporan Keuangan	Layanan Prima Berbasis Teknologi Informasi	Terwujudnya birokrasi yang akuntabel dan transparan	Kab. Pacitan, Semua Kecamatan, Semua Kelurahan	Persentase rekomendasi temuan yang ditindaklanjuti	100%	Jumlah Laporan Hasil Reviu atas LKPD	1 laporan	Persentase Perangkat Daerah yang memiliki nilai SAKIP >B		75.000.000		Jumlah Laporan Hasil Reviu atas LKPD	1 laporan	80.000.000	

Kode					Urusan/ Bidang Urusan Pemerintahan Daerah Dan Program/ Kegiatan	Prioritas Daerah	Sasaran Daerah	Lokasi	Rencana Tahun 2022							Catatan Penting	Prakiraan Maju Terencana Tahun 2023			Keterangan
									Capaian Program		Keluaran Sub Kegiatan		Hasil Kegiatan		Pagu Indikatif (Rp.)		Keluaran Sub Kegiatan		Pagu Indikatif (Rp.)	Prioritas Pembangunan Nasional
									Tolok Ukur	Target	Tolok Ukur	Target	Tolok Ukur	Target			Tolok Ukur	Target		
													Persentase rekomendasi hasil pemeriksaan Inspektorat yang ditindak lanjuti	100%						
													Persentase Perangkat Daerah dan Pemerintahan Desa tanpa temuan keuangan dan aset yang material	100%						
6	01	02	2,01	05	Pengawasan Desa	Layanan Prima Berbasis Teknologi Informasi	Terwujudnya birokrasi yang akuntabel dan transparan	Kab. Pacitan, Semua Kecamatan, Semua Kelurahan	Persentase rekomendasi temuan yang ditindaklanjuti	100%	Jumlah Laporan Hasil Pengawasan Desa	96 laporan	Persentase Perangkat Daerah yang memiliki nilai SAKIP >B		220.000.000		Jumlah Laporan Hasil Pengawasan Desa	96 laporan	245.000.000	
													Persentase rekomendasi hasil pemeriksaan Inspektorat yang ditindak lanjuti	100%						
													Persentase Perangkat Daerah dan Pemerintahan Desa tanpa temuan keuangan dan aset yang material	100%						
6	01	02	2,01	06	Kerjasama Pengawasan Internal	Layanan Prima Berbasis Teknologi Informasi	Terwujudnya birokrasi yang akuntabel dan transparan	Kab. Pacitan, Semua Kecamatan, Semua Kelurahan	Persentase rekomendasi temuan yang ditindaklanjuti	100%	Jumlah Koordinasi Kerjasama APIP dan APH	4 kegiatan	Persentase Perangkat Daerah yang memiliki nilai SAKIP >B		62.780.000		Jumlah Koordinasi Kerjasama APIP dan APH	4 kegiatan	65.000.000	
													Persentase rekomendasi hasil pemeriksaan Inspektorat yang ditindak lanjuti	100%						
													Persentase Perangkat Daerah dan Pemerintahan Desa tanpa temuan keuangan dan aset yang material	100%						
6	01	02	2,01	07	Monitoring dan Evaluasi Tindak Lanjut Hasil Pemeriksaan BPK RI dan Tindak Lanjut Hasil Pemeriksaan APIP	Layanan Prima Berbasis Teknologi Informasi	Terwujudnya birokrasi yang akuntabel dan transparan	Kab. Pacitan, Semua Kecamatan, Semua Kelurahan	Persentase rekomendasi temuan yang ditindaklanjuti	100%	Jumlah dokumen Ikhtisar Hasil Pengawasan Evaluasi TLHP APIP Jumlah Laporan TLHP BPK	2 dokumen 4 laporan	Persentase Perangkat Daerah yang memiliki nilai SAKIP >B	100%	62.500.000		Jumlah dokumen Ikhtisar Hasil Pengawasan Evaluasi TLHP APIP Jumlah Laporan TLHP BPK	2 dokumen 4 laporan	65.000.000	
													Persentase rekomendasi hasil pemeriksaan Inspektorat yang ditindak lanjuti	100%						

Kode					Urusan/ Bidang Urusan Pemerintahan Daerah Dan Program/ Kegiatan	Prioritas Daerah	Sasaran Daerah	Lokasi	Rencana Tahun 2022							Catatan Penting	Prakiraan Maju Terencana Tahun 2023			Keterangan
									Capaian Program		Keluaran Sub Kegiatan		Hasil Kegiatan		Pagu Indikatif (Rp.)		Keluaran Sub Kegiatan		Pagu Indikatif (Rp.)	Prioritas Pembangunan Nasional
									Tolok Ukur	Target	Tolok Ukur	Target	Tolok Ukur	Target			Tolok Ukur	Target		
													Persentase Perangkat Daerah dan Pemerintahan Desa tanpa temuan keuangan dan aset yang material	100%						
6	01	02	2,02		Penyelenggaraan Pengawasan dengan Tujuan Tertentu										110.000.000				127.500.000	
6	01	02	2,02	01	Penanganan Penyelesaian Kerugian Negara/Daerah	Layanan Prima Berbasis Teknologi Informasi	Terwujudnya birokrasi yang akuntabel dan transparan	Kab. Pacitan, Semua Kecamatan, Semua Kelurahan	Persentase rekomendasi temuan yang ditindaklanjuti	100%	Jumlah Laporan Penanganan Penyelesaian Kerugian Negara/ Daerah	2 laporan	Persentase pengaduan masyarakat yang diselesaikan	100%	20.000.000		Jumlah Laporan Penanganan Penyelesaian Kerugian Negara/ Daerah	2 laporan	27.500.000	
6	01	02	2,02	02	Pengawasan Dengan Tujuan Tertentu	Layanan Prima Berbasis Teknologi Informasi	Terwujudnya birokrasi yang akuntabel dan transparan	Kab. Pacitan, Semua Kecamatan, Semua Kelurahan	Persentase rekomendasi temuan yang ditindaklanjuti	100%	Jumlah Laporan Hasil Pemeriksaan Investigatif/ Dengan Tujuan Tertentu Jumlah Laporan Penanganan Pengaduan Masyarakat/ Kasus Jumlah laporan audit BOS	10 laporan 5 laporan 1 laporan	Persentase pengaduan masyarakat yang diselesaikan	100%	90.000.000		Jumlah Laporan Hasil Pemeriksaan Investigatif/ Dengan Tujuan Tertentu Jumlah Laporan Penanganan Pengaduan Masyarakat/ Kasus Jumlah laporan audit BOS	10 laporan 5 laporan 1 laporan	100.000.000	
6	01	03			PROGRAM PERUMUSAN KEBIJAKAN, PENDAMPINGAN DAN ASISTENSI										443.330.000				541.000.000	
6	01	03	2,01		Perumusan Kebijakan Teknis di Bidang Pengawasan dan Fasilitasi Pengawasan										24.500.000				38.500.000	
6	01	03	2,01	01	Perumusan Kebijakan Teknis di Bidang Pengawasan	Layanan Prima Berbasis Teknologi Informasi	Terwujudnya birokrasi yang akuntabel dan transparan	Kab. Pacitan, Semua Kecamatan, Semua Kelurahan	Persentase pedoman sisdur pengawasan yang disusun	100%	Jumlah Sistem Prosedur Pengawasan yang disusun	2 dokumen	Persentase rumusan kebijakan pengawasan yang disusun	100%	5.000.000		Jumlah Sistem Prosedur Pengawasan yang disusun	2 dokumen	8.500.000	
6	01	03	2,01	02	Perumusan Kebijakan Teknis di Bidang Fasilitasi Pengawasan	Layanan Prima Berbasis Teknologi Informasi	Terwujudnya birokrasi yang akuntabel dan transparan	Kab. Pacitan, Semua Kecamatan, Semua Kelurahan	Persentase pedoman sisdur pengawasan yang disusun	100%	Jumlah Dokumen Hasil Survei Penilaian Integritas	1 dokumen	Persentase rumusan kebijakan pengawasan yang disusun	100%	19.500.000		Jumlah Dokumen Hasil Survei Penilaian Integritas	1 dokumen	30.000.000	
6	01	03	2,02		Pendampingan dan Asistensi										418.830.000				502.500.000	
6	01	03	2,02	01	Pendampingan dan Asistensi Urusan Pemerintahan Daerah	Layanan Prima Berbasis Teknologi Informasi	Terwujudnya birokrasi yang akuntabel dan transparan	Kab. Pacitan, Semua Kecamatan, Semua Kelurahan	Persentase pelaksanaan pendampingan dan asistensi	100%	Terlaksananya Asistensi dan Pendampingan Pelaksanaan SPIP ke Perangkat Daerah	12 Bulan	Persentase terlaksananya kegiatan pendampingan pendampingan dan asistensi SPIP, Reformasi Birokrasi, Pencegahan Korupsi dan Penegakan Integritas	100%	35.330.000		Terlaksananya Asistensi dan Pendampingan Pelaksanaan SPIP ke Perangkat Daerah	12 Bulan	40.000.000	
6	01	03	2,02	02	Pendampingan, Asistensi, Verifikasi, dan Penilaian Reformasi Birokrasi	Layanan Prima Berbasis Teknologi Informasi	Terwujudnya birokrasi yang akuntabel dan transparan	Kab. Pacitan, Semua Kecamatan, Semua Kelurahan	Persentase pelaksanaan pendampingan dan asistensi	100%	Jumlah perangkat daerah yang melaksanakan PMPRB tervalidasi/terverifikasi MENPANRB	43 perangkat daerah	Persentase terlaksananya kegiatan pendampingan pendampingan dan asistensi SPIP, Reformasi Birokrasi, Pencegahan Korupsi dan Penegakan Integritas	100%	96.000.000		Jumlah perangkat daerah yang melaksanakan PMPRB tervalidasi/terverifikasi MENPANRB	43 perangkat daerah	125.000.000	
											Jumlah Unit Kerja yang diusulkan menuju WBK/WBBM	5 unit kerja					Jumlah Unit Kerja yang diusulkan menuju WBK/WBBM	5 unit kerja		

Kode					Urusan/ Bidang Urusan Pemerintahan Daerah Dan Program/ Kegiatan	Prioritas Daerah	Sasaran Daerah	Lokasi	Rencana Tahun 2022							Catatan Penting	Prakiraan Maju Terencana Tahun 2023			Keterangan
									Capaian Program		Keluaran Sub Kegiatan		Hasil Kegiatan		Pagu Indikatif (Rp.)		Keluaran Sub Kegiatan		Pagu Indikatif (Rp.)	Prioritas Pembangunan Nasional
									Tolok Ukur	Target	Tolok Ukur	Target	Tolok Ukur	Target			Tolok Ukur	Target		
6	01	03	2,02	03	Koordinasi, Monitoring dan Evaluasi serta Verifikasi Pencegahan dan Pemberantasan Korupsi	Layanan Prima Berbasis Teknologi Informasi	Terwujudnya birokrasi yang akuntabel dan transparan	Kab. Pacitan, Semua Kecamatan, Semua Kelurahan	Persentase pelaksanaan pendampingan dan asistensi	100%	Terselenggaranya Kegiatan Operasionalisasi Saber Pungli	12 bulan	Persentase terlaksananya kegiatan pendampingan pendampingan dan asistensi SPIP, Reformasi Birokrasi, Pencegahan Korupsi dan Penegakan Integritas	100%	267.000.000		Terselenggaranya Kegiatan Operasionalisasi Saber Pungli	12 bulan	300.000.000	
											Terselenggaranya koordinasi MCP dan Stranas PK	12 kali					Terselenggaranya koordinasi MCP dan Stranas PK	12 kali		
6	01	03	2,02	04	Pendampingan, Asistensi dan Verifikasi Penegakan Integritas	Layanan Prima Berbasis Teknologi Informasi	Terwujudnya birokrasi yang akuntabel dan transparan	Kab. Pacitan, Semua Kecamatan, Semua Kelurahan	Persentase pelaksanaan pendampingan dan asistensi	100%	Jumlah sosialisasi penegakan integritas (Benturan Kepentingan, WBS, UPG, LHKSN)	2 kali	Persentase terlaksananya kegiatan pendampingan pendampingan dan asistensi SPIP, Reformasi Birokrasi, Pencegahan Korupsi dan Penegakan Integritas	100%	20.500.000		Jumlah sosialisasi penegakan integritas (Benturan Kepentingan, WBS, UPG, LHKSN)	2 kali	37.500.000	
														TOTAL	6.684.340.187				9.013.250.000	

Program dan Kegiatan Perangkat Daerah
Kabupaten Pacitan
Tahun 2022

Unit Organisasi : 8.01.0.00.0.00.01.00 Badan Kesatuan Bangsa dan Politik
Sub Unit Organisasi : 8.01.0.00.0.00.01.00 Badan Kesatuan Bangsa dan Politik

Kode					Urusan/ Bidang Urusan Pemerintahan Daerah Dan Program/ Kegiatan	Prioritas Daerah	Sasaran Daerah	Lokasi	Rencana Tahun 2022							Catatan Penting	Prakiraan Maju Terencana Tahun 2023			Keterangan
									Capaian Program		Keluaran Sub Kegiatan		Hasil Kegiatan		Pagu Indikatif (Rp.)		Keluaran Sub Kegiatan		Pagu Indikatif (Rp.)	Prioritas Pembangunan Nasional
									Tolok Ukur	Target	Tolok Ukur	Target	Tolok Ukur	Target			Tolok Ukur	Target		
8					UNSUR PEMERINTAHAN UMUM															
8	01				KESATUAN BANGSA DAN POLITIK										6.804.142.322				7.703.595.354	
8	01	01			PROGRAM PENUNJANG URUSAN PEMERINTAHAN DAERAH KABUPATEN/KOTA										2.799.728.127				3.517.593.000	
8	01	01	2,01		Perencanaan, Penganggaran, dan Evaluasi Kinerja Perangkat Daerah										34.087.000				37.495.000	
8	01	01	2,01	01	Penyusunan Dokumen Perencanaan Perangkat Daerah	Layanan Pendidikan, Kesehatan Berbasis Teknologi Informasi	Terwujudnya birokrasai yang akuntabel dan trasnparan	Kab. Pacitan, Semua Kecamatan, Semua Kelurahan	Hasil Nilai Evaluasi SAKIP PD	>B	Jumlah Dokumen Prencanaan dan Laporan Capaian Kinerja PD	10 Dokumen	Terpenuhinya dokumen perencanaan, laporan kinerja dan evaluasi perangkat daerah	10 Dokumen	25.987.000		Jumlah Dokumen Prencanaan dan Laporan Capaian Kinerja PD	10 Dokumen	28.585.000	
8	01	01	2,01	06	Koordinasi dan Penyusunan Laporan Capaian Kinerja dan Ikhtisar Realisasi Kinerja SKPD	Layanan Pendidikan, Kesehatan Berbasis Teknologi Informasi	Terwujudnya birokrasai yang akuntabel dan trasnparan	Kab. Pacitan, Semua Kecamatan, Semua Kelurahan	Jumlah Dokumenlapora n kinerja PD	10 Dokume n	Jumlah Dokumen Prencanaan dan Laporan Capaian Kinerja PD	10 Dokumen	Terpenuhinya dokumen perencanaan, laporan kinerja dan evaluasi perangkat daerah	10 Dokumen	8.100.000		Jumlah Dokumen Prencanaan dan Laporan Capaian Kinerja PD	10 Dokumen	8.910.000	
8	01	01	2,02		Administrasi Keuangan Perangkat Daerah										1.937.568.127				2.509.226.000	
8	01	01	2,02	01	Penyediaan Gaji dan Tunjangan ASN	Layanan Pendidikan, Kesehatan Berbasis Teknologi Informasi	Terwujudnya birokrasai yang akuntabel dan trasnparan	Kab. Pacitan, Semua Kecamatan, Semua Kelurahan	Hasil Nilai Evaluasi SAKIP PD	>B	Jumlah penyediaan gaji dan tunjangan pegawai	12 bulan	Terpenuhinya penyediaan gaji dan tunjangan pegawai	12 bulan	1.927.008.127		Jumlah penyediaan gaji dan tunjangan pegawai	12 bulan	2.497.610.000	
8	01	01	2,02	05	Koordinasi dan Penyusunan Laporan Keuangan Akhir Tahun SKPD	Layanan Pendidikan, Kesehatan Berbasis Teknologi Informasi	Terwujudnya birokrasai yang akuntabel dan trasnparan	Kab. Pacitan, Semua Kecamatan, Semua Kelurahan	Hasil Nilai Evaluasi SAKIP PD	>B	Jumlah Dokumen Keuangan PD	9 Dokumen	Terpenuhinya Dokumen Keuangan PD	12 bulan	5.280.000		Jumlah Dokumen Keuangan PD	9 Dokumen	5.808.000	
8	01	01	2,02	07	Koordinasi dan Penyusunan Laporan Keuangan Bulanan/Triwulanan/S em esteran SKPD	Layanan Pendidikan, Kesehatan Berbasis Teknologi Informasi	Terwujudnya birokrasai yang akuntabel dan trasnparan	Kab. Pacitan, Semua Kecamatan, Semua Kelurahan	Hasil Nilai Evaluasi SAKIP PD	>B	Jumlah Dokumen Keuangan PD	9 Dokumen	Terpenuhinya Dokumen Keuangan PD	12 bulan	5.280.000		Jumlah Dokumen Keuangan PD	9 Dokumen	5.808.000	
8	01	01	2,05		Administrasi Kepegawaian Perangkat Daerah										20.790.000				22.869.000	
8	01	01	2,05	02	Pengadaan Pakaian Dinas Beserta Atribut Kelengkapannya	Layanan Pendidikan, Kesehatan Berbasis Teknologi Informasi	Meningkatnya pelayanan publik yang inovatif	Kab. Pacitan, Semua Kecamatan, Semua Kelurahan	Hasil nilai indeks kepuasan masyarakat (IKM) PD	> B	Jumlah pengadaan pakaian dinas pegawai	1 paket	Tersedian kebutuhan dasar operasional PD	12 bulan	20.790.000		Jumlah pengadaan pakaian dinas pegawai	1 paket	22.869.000	
8	01	01	2,06		Administrasi Umum Perangkat Daerah										346.940.000				416.290.000	
8	01	01	2,06	01	Penyediaan Komponen Instalasi Listrik/Penerangan Bangunan Kantor	Layanan Pendidikan, Kesehatan Berbasis Teknologi Informasi	Meningkatnya pelayanan publik yang inovatif	Kab. Pacitan, Semua Kecamatan, Semua Kelurahan	Hasil nilai indeks kepuasan masyarakat (IKM) PD	> B	Jumlah pengadaan komponen listrik/ penerangan kantor	1 paket	Tersedian kebutuhan dasar operasional PD	12 bulan	9.578.000		Jumlah pengadaan komponen listrik/ penerangan kantor	1 paket	10.536.000	
8	01	01	2,06	02	Penyediaan Peralatan dan Perlengkapan Kantor	Layanan Pendidikan, Kesehatan Berbasis Teknologi Informasi	Meningkatnya pelayanan publik yang inovatif	Kab. Pacitan, Semua Kecamatan, Semua Kelurahan	Hasil nilai indeks kepuasan masyarakat (IKM) PD	> B	Jumlah Peralatan dan perlengkapan kantor	1 paket	Tersedian kebutuhan dasar operasional PD	12 bulan	39.087.000		Jumlah Peralatan dan perlengkapan kantor	1 paket	42.996.000	
8	01	01	2,06	03	Penyediaan Peralatan Rumah Tangga	Layanan Pendidikan, Kesehatan Berbasis Teknologi Informasi	Meningkatnya pelayanan publik yang inovatif	Kab. Pacitan, Semua Kecamatan, Semua Kelurahan	Hasil nilai indeks kepuasan masyarakat (IKM) PD	> B	Jumlah Pengadaan peralatan rumah tangga	1 paket	Tersedian kebutuhan dasar operasional PD	12 bulan	17.208.000		Jumlah Pengadaan peralatan rumah tangga	1 paket	18.929.000	

Kode					Urusan/ Bidang Urusan Pemerintahan Daerah Dan Program/ Kegiatan	Prioritas Daerah	Sasaran Daerah	Lokasi	Rencana Tahun 2022							Catatan Penting	Prakiraan Maju Terencana Tahun 2023			Keterangan
									Capaian Program		Keluaran Sub Kegiatan		Hasil Kegiatan		Pagu Indikatif (Rp.)		Keluaran Sub Kegiatan		Pagu Indikatif (Rp.)	Prioritas Pembangunan Nasional
									Tolok Ukur	Target	Tolok Ukur	Target	Tolok Ukur	Target			Tolok Ukur	Target		
8	01	01	2,06	04	Penyediaan Bahan Logistik Kantor	Layanan Pendidikan, Kesehatan Berbasis Teknologi Informasi	Meningkatnya pelayanan publik yang inovatif	Kab. Pacitan, Semua Kecamatan, Semua Kelurahan	Hasil nilai indeks kepuasan masyarakat (IKM) PD	> B	Jumlah Pengadaan Logistik Perangkat Daerah	1 paket	Tersedian kebutuhan dasar operasional PD	12 bulan	22.023.000		Jumlah Pengadaan Logistik Perangkat Daerah	1 paket	24.225.000	
8	01	01	2,06	05	Penyediaan Barang Cetakan dan Penggandaan	Layanan Pendidikan, Kesehatan Berbasis Teknologi Informasi	Meningkatnya pelayanan publik yang inovatif	Kab. Pacitan, Semua Kecamatan, Semua Kelurahan	Hasil nilai indeks kepuasan masyarakat (IKM) PD	> B	Jumlah Pengadaan barang cetakan dan penggandaan	1 paket	Tersedian kebutuhan dasar operasional PD	12 bulan	24.692.000		Jumlah Pengadaan barang cetakan dan penggandaan	1 paket	27.161.000	
8	01	01	2,06	09	Penyelenggaraan Rapat Koordinasi dan Konsultasi SKPD	Layanan Pendidikan, Kesehatan Berbasis Teknologi Informasi	Meningkatnya pelayanan publik yang inovatif	Kab. Pacitan, Semua Kecamatan, Semua Kelurahan	Hasil nilai indeks kepuasan masyarakat (IKM) PD	> B	Jumlah penyelenggaraan Rapat Koordinasi dan Konsultasi OPD	12 bulan	Tersedian kebutuhan dasar operasional PD	12 bulan	234.352.000		Jumlah penyelenggaraan Rapat Koordinasi dan Konsultasi OPD	12 bulan	292.443.000	
8	01	01	2,07		Pengadaan Barang Milik Daerah Penunjang Urusan Pemerintah Daerah										75.000.000				80.336.000	
8	01	01	2,07	10	Pengadaan Sarana dan Prasarana Gedung Kantor atau Bangunan Lainnya	Layanan Pendidikan, Kesehatan Berbasis Teknologi Informasi	Meningkatnya pelayanan publik yang inovatif	Kab. Pacitan, Semua Kecamatan, Semua Kelurahan	Hasil nilai indeks kepuasan masyarakat (IKM) PD	> B	Jumlah pengadaan AC dan Komputer	1 paket	Tersedianya sarana prasarana kerja PD	1 paket	75.000.000		Jumlah pengadaan AC dan Komputer	1 paket	80.336.000	
8	01	01	2,08		Penyediaan Jasa Penunjang Urusan Pemerintahan Daerah										280.243.000				330.268.000	
8	01	01	2,08	01	Penyediaan Jasa Surat Menyurat	Layanan Pendidikan, Kesehatan Berbasis Teknologi Informasi	Meningkatnya pelayanan publik yang inovatif	Kab. Pacitan, Semua Kecamatan, Semua Kelurahan	Hasil nilai indeks kepuasan masyarakat (IKM) PD	> B	Jumlah penyediaan jasa surat menyurat	12 bulan	Tercukupinya jasa penunjang urusan PD	12 bulan	2.100.000		Jumlah penyediaan jasa surat menyurat	12 bulan	2.310.000	
8	01	01	2,08	02	Penyediaan Jasa Komunikasi, Sumber Daya Air dan Listrik	Layanan Pendidikan, Kesehatan Berbasis Teknologi Informasi	Meningkatnya pelayanan publik yang inovatif	Kab. Pacitan, Semua Kecamatan, Semua Kelurahan	Hasil nilai indeks kepuasan masyarakat (IKM) PD	> B	Jumlah penyediaan jasa komunikasi dan listrik	12 bulan	Tercukupinya jasa penunjang urusan PD	12 bulan	45.328.000		Jumlah penyediaan jasa komunikasi dan listrik	12 bulan	49.861.000	
8	01	01	2,08	04	Penyediaan Jasa Pelayanan Umum Kantor	Layanan Pendidikan, Kesehatan Berbasis Teknologi Informasi	Meningkatnya pelayanan publik yang inovatif	Kab. Pacitan, Semua Kecamatan, Semua Kelurahan	Hasil nilai indeks kepuasan masyarakat (IKM) PD	> B	Jumlah Aktifitas/Operasional Rutin yang dilaksanakan Perangkat Daerah	12 bulan	Tercukupinya jasa penunjang urusan PD	12 bulan	232.815.000		Jumlah Aktifitas/Operasional Rutin yang dilaksanakan Perangkat Daerah	12 bulan	278.097.000	
8	01	01	2,09		Pemeliharaan Barang Milik Daerah Penunjang Urusan Pemerintahan Daerah										105.100.000				121.109.000	
8	01	01	2,09	01	Penyediaan Jasa Pemeliharaan, Biaya Pemeliharaan dan Pajak Kendaraan Perorangan Dinas atau Kendaraan Dinas Jabatan	Layanan Pendidikan, Kesehatan Berbasis Teknologi Informasi Layanan Pendidikan, Kesehatan Berbasis Teknologi Informasi	Meningkatnya pelayanan publik yang inovatif	Kab. Pacitan, Semua Kecamatan, Semua Kelurahan	Hasil nilai indeks kepuasan masyarakat (IKM) PD	> B	Jumlah pembayaran pajak, pemeliharaan roda dua dan roda empat, serta jumlah perjalanan dinas dalam daerah	1 tahun	Terpeliharanya barang milik daerah	1 tahun	165.216.000		Jumlah pembayaran pajak, pemeliharaan roda dua dan roda empat, serta jumlah perjalanan dinas dalam daerah	1 tahun	181.736.000	
8	01	01	2,09	09	Pemeliharaan/Rehabilitasi Gedung Kantor dan Bangunan Lainnya	Layanan Pendidikan, Kesehatan Berbasis Teknologi Informasi	Meningkatnya pelayanan publik yang inovatif	Kab. Pacitan, Semua Kecamatan, Semua Kelurahan	Hasil nilai indeks kepuasan masyarakat (IKM) PD	> B	Jumlah pemeliharaan perlengkapan kantor, bangunan gedung tempat kerja dan bangunan gedung kantor	1 paket	Terpeliharanya barang milik daerah	1 paket	22.492.000		Jumlah pemeliharaan perlengkapan kantor, bangunan gedung tempat kerja dan bangunan gedung kantor	1 paket	30.241.000	
8	01	02			PROGRAM PENGUATAN IDEOLOGI PANCASILA DAN KARAKTER KEBANGSAAN										372.550.500				347.022.700	
8	01	02	2,01		Perumusan Kebijakan Teknis dan Pemantapan Pelaksanaan Bidang Ideologi Pancasila dan Karakter Kebangsaan										372.550.500				347.022.700	

Kode					Urusan/ Bidang Urusan Pemerintahan Daerah Dan Program/ Kegiatan	Prioritas Daerah	Sasaran Daerah	Lokasi	Rencana Tahun 2022							Catatan Penting	Prakiraan Maju Terencana Tahun 2023			Keterangan
									Capaian Program		Keluaran Sub Kegiatan		Hasil Kegiatan		Pagu Indikatif (Rp.)		Keluaran Sub Kegiatan		Pagu Indikatif (Rp.)	Prioritas Pembangunan Nasional
									Tolok Ukur	Target	Tolok Ukur	Target	Tolok Ukur	Target			Tolok Ukur	Target		
8	01	02	2,01	01	Penyusunan Program Kerja di Bidang Ideologi Wawasan Kebangsaan, Bela Negara, Karakter Bangsa, Pembauran Kebangsaan, Bineka Tunggal Ika dan Sejarah Kebangsaan	Layanan Pendidikan, Kesehatan Berbasis Teknologi Informasi	Meningkatnya kebahagiaan masyarakat	Kab. Pacitan, Semua Kecamatan, Semua Kelurahan	Prosentase Penduduk Usia Produktif yang mendapatkan pembinaan wawasan kebangsaan	100%	Jumlah Dokumen bidang Ideologi Wawasan Kebangsaan, Bela Negara, Karakter Bangsa, Pembauran Kebangsaan, Bineka Tunggal Ika yang dicetak	4 dokumen	Meningkatnya kesadaran masyarakat terhadap nilai-nilai wawasan kebangsaan	100%	372.550.500		Jumlah Dokumen bidang Ideologi Wawasan Kebangsaan, Bela Negara, Karakter Bangsa, Pembauran Kebangsaan, Bineka Tunggal Ika yang dicetak	4 dokumen	347.022.700	
8	01	03			PROGRAM PENINGKATAN PERAN PARTAI POLITIK DAN LEMBAGA PENDIDIKAN MELALUI PENDIDIKAN POLITIK DAN PENGEMBANGAN ETIKA SERTA BUDAYA										464.663.500				557.596.200	
8	01	03	2,01		Perumusan Kebijakan Teknis dan Pemantapan Pelaksanaan Bidang Pendidikan Politik, Etika Budaya Politik, Peningkatan Demokrasi, Fasilitasi Kelembagaan										464.663.500				557.596.200	
8	01	03	2,01	01	Penyusunan Program Kerja di Bidang Pendidikan Politik, Etika Budaya Politik, Peningkatan Demokrasi, Fasilitasi Kelembagaan Pemerintahan, Perwakilan dan Partai Politik, Pemilihan Umum/Pemilihan Umum Kepala Daerah, serta Pemantauan Situasi Politik di Daerah	Layanan Pendidikan, Kesehatan Berbasis Teknologi Informasi	Meningkatnya kebahagiaan masyarakat	Kab. Pacitan, Semua Kecamatan, Semua Kelurahan	Prosentase Pembinaan terhadap Partai Politik	100	Jumlah Dokumen Bidang Pendidikan Politik, Etika Budaya Politik, Peningkatan Demokrasi, Fasilitasi Kelembagaan Pemerintahan, Perwakilan dan Partai Politik, Pemilihan Umum/Pemilihan Umum Kepala Daerah, serta Pemantauan Situasi Politik di Daerah yang di cetak	4 dokumen	Meningkatnya kesadaran masyarakat dalam pemilu	100%	160.000.000		Jumlah Dokumen Bidang Pendidikan Politik, Etika Budaya Politik, Peningkatan Demokrasi, Fasilitasi Kelembagaan Pemerintahan, Perwakilan dan Partai Politik, Pemilihan Umum/Pemilihan Umum Kepala Daerah, serta Pemantauan Situasi Politik di Daerah yang di cetak	4 dokumen	192.000.000	
8	01	03	2,01	03	Pelaksanaan Kebijakan Di Bidang Pendidikan Politik, Etika Budaya Politik, Peningkatan Demokrasi, Fasilitasi Kelembagaan Pemerintahan, Perwakilan dan Partai Politik, Pemilihan Umum/Pemilihan Umum Kepala Daerah, serta Pemantauan Situasi Politik Di Daerah	Layanan Pendidikan, Kesehatan Berbasis Teknologi Informasi	Meningkatnya kebahagiaan masyarakat	Kab. Pacitan, Semua Kecamatan, Semua Kelurahan Kab. Pacitan, Donorojo, Semua Kelurahan Kab. Pacitan, Nawangan, Semua Kelurahan Kab. Pacitan, Bandar, Semua Kelurahan Kab. Pacitan, Tulakan, Semua Kelurahan Kab. Pacitan, Ngadirojo, Semua Kelurahan Kab.	Prosentase pembinaan terhadap Partai Politik	100	Jumlah Dokumen Kebijakan Di Bidang Pendidikan Politik, Etika Budaya Politik, Peningkatan Demokrasi, Fasilitasi Kelembagaan Pemerintahan, Perwakilan dan Partai Politik, Pemilihan Umum/Pemilihan Umum Kepala Daerah, Serta Pemantauan Situasi Politik Di Daerah	2 dokumen	Meningkatnya kesadaran masyarakat dalam pemilu	100%	224.663.500		Jumlah Dokumen Kebijakan Di Bidang Pendidikan Politik, Etika Budaya Politik, Peningkatan Demokrasi, Fasilitasi Kelembagaan Pemerintahan, Perwakilan dan Partai Politik, Pemilihan Umum/Pemilihan Umum Kepala Daerah, Serta Pemantauan Situasi Politik Di Daerah	2 dokumen	269.596.200	

Kode					Urusan/ Bidang Urusan Pemerintahan Daerah Dan Program/ Kegiatan	Prioritas Daerah	Sasaran Daerah	Lokasi	Rencana Tahun 2022							Catatan Penting	Prakiraan Maju Terencana Tahun 2023			Keterangan
									Capaian Program		Keluaran Sub Kegiatan		Hasil Kegiatan		Pagu Indikatif (Rp.)		Keluaran Sub Kegiatan		Pagu Indikatif (Rp.)	Prioritas Pembangunan Nasional
									Tolok Ukur	Target	Tolok Ukur	Target	Tolok Ukur	Target			Tolok Ukur	Target		
8	01	03	2,01	04	Pelaksanaan Koordinasi Di Bidang Pendidikan Politik, Etika Budaya Politik, Peningkatan Demokrasi, Fasilitasi Kelembagaan Pemerintahan, Perwakilan dan Partai Politik, Pemilihan Umum/Pemilihan Umum Kepala Daerah, serta Pemantauan Situasi Politik di Daerah	Layanan Pendidikan, Kesehatan Berbasis Teknologi Informasi	Meningkatnya kebahagiaan masyarakat	Kab. Pacitan, Pacitan, Semua Kelurahan	Prosentase pembinaan terhadap Partai Politik	100	Jumlah Peserta Pendidikan Politik , Etika Buadya Politik, Peningkatan Demokrasi, Fasilitasi Kelembagaan Pemerintahan, Perwakilan Dan Partai Politik , Pemilihan Umum/ Pemilu Kepala daerah , serta pemantauan situasi politik di daerah	2 dokumen	Meningkatnya kesadaran masyarakat dalam pemilu	100%	80.000.000		Jumlah Peserta Pendidikan Politik , Etika Buadya Politik, Peningkatan Demokrasi, Fasilitasi Kelembagaan Pemerintahan, Perwakilan Dan Partai Politik , Pemilihan Umum/ Pemilu Kepala daerah , serta pemantauan situasi politik di daerah	2 dokumen	96.000.000	
8	01	04			PROGRAM PEMBERDAYAAN DAN PENGAWASAN ORGANISASI KEMASYARAKATAN										1.220.486.195				1.464.583.454	
8	01	04	2,01		Perumusan Kebijakan Teknis dan Pemantapan Pelaksanaan Bidang Pemberdayaan dan Pengawasan Organisasi Kemasyarakatan										1.220.486.195				1.464.583.454	
8	01	04	2,01	05	Pelaksanaan Monitoring Evaluasi dan Pelaporan Dibidang Pendaftaran Ormas, Pemberdayaan Ormas, Evaluasi dan Mediasi Sengketa Ormas, Pengawasan Ormas dan Ormas Asing di Daerah	Layanan Pendidikan, Kesehatan Berbasis Teknologi Informasi	Meningkatnya kebahagiaan masyarakat	Kab. Pacitan, Semua Kecamatan, Semua Kelurahan	Prosentase pembinaan terhadap Ormas	100	Jumlah Ormas yang dimutakhirkan 2. Fasilitasi bantuan ormas	296 ormas	Tersedianya data Ormas yang akurat	100%	1.220.486.195		Jumlah Ormas yang dimutakhirkan 2. Fasilitasi bantuan ormas	296 ormas	1.464.583.454	
8	01	05			PROGRAM PEMBINAAN DAN PENGEMBANGAN KETAHANAN EKONOMI, SOSIAL, DAN BUDAYA										396.714.000				316.800.000	
8	01	05	2,01		Perumusan Kebijakan Teknis dan Pemantapan Pelaksanaan Bidang Ketahanan Ekonomi, Sosial dan Budaya										396.714.000				316.800.000	
8	01	05	2,01	03	Pelaksanaan Kebijakan di Bidang Ketahanan Ekonomi, Sosial, Budaya dan Fasilitasi Pencegahan Penyalagunaan Narkotika, Fasilitasi Kerukunan Umat Beragama dan Penghayat Kepercayaan di Daerah	Layanan Pendidikan, Kesehatan Berbasis Teknologi Informasi	Meningkatnya kebahagiaan masyarakat	Kab. Pacitan, Semua Kecamatan, Semua Kelurahan	Prosentase pembinaan bidang sosial dan budaya	100%	Jumlah Dokumen Bidang Ketahanan Ekonomi, Sosial, Budaya dan Fasilitasi Pencegahan Penyalagunaan Narkotika, Fasilitasi Kerukunan Umat Beragama dan Penghayat Kepercayaan di Daerah	3 dokumen	Meningkatnya ketahanan di bidang sosial budaya	100%	396.714.000		Jumlah Dokumen Bidang Ketahanan Ekonomi, Sosial, Budaya dan Fasilitasi Pencegahan Penyalagunaan Narkotika, Fasilitasi Kerukunan Umat Beragama dan Penghayat Kepercayaan di Daerah	3 dokumen	316.800.000	
8	01	06			PROGRAM PENINGKATAN KEWASPADAAN NASIONAL DAN PENINGKATAN KUALITAS DAN FASILITASI PENANGANAN KONFLIK SOSIAL										1.550.000.000				1.500.000.000	
8	01	06	2,01		**Perumusan Kebijakan Teknis dan Pelaksanaan Pemantapan Kewaspadaan Nasional dan Penanganan Konflik Sosial**										1.550.000.000				1.500.000.000	
8	01	06	2,01	03	Pelaksanaan Kebijakan di Bidang Kewaspadaan Dini, Kerjasama Intelijen, Pemantauan Orang Asing, Tenaga Kerja Asing dan Lembaga Asing, Kewaspadaan Perbatasan Antar Negara, Fasilitasi Kelembagaan Bidang Kewaspadaan, serta Penanganan Konflik di Daerah	Layanan Pendidikan, Kesehatan Berbasis Teknologi Informasi	Meningkatnya kebahagiaan masyarakat	Kab. Pacitan, Semua Kecamatan, Semua Kelurahan	Prosentase potensi konflik yang ditangani.	100%	Jumlah Dokumen Bidang Kewaspadaan Dini, Kerjasama Intelijen, Pemantauan Orang Asing, Tenaga Kerja Asing dan Lembaga Asing, Kewaspadaan Perbatasan Antar Negara, Fasilitasi Kelembagaan Bidang Kewaspadaan, serta Penanganan Konflik di Daerah	7 dokumen	Terciptanya situasi wilayah yang kondusif	100%	837.530.000		Jumlah Dokumen Bidang Kewaspadaan Dini, Kerjasama Intelijen, Pemantauan Orang Asing, Tenaga Kerja Asing dan Lembaga Asing, Kewaspadaan Perbatasan Antar Negara, Fasilitasi Kelembagaan Bidang Kewaspadaan, serta Penanganan Konflik di Daerah	7 dokumen	931.596.000	

Kode					Urusan/ Bidang Urusan Pemerintahan Daerah Dan Program/ Kegiatan	Prioritas Daerah	Sasaran Daerah	Lokasi	Rencana Tahun 2022							Catatan Penting	Prakiraan Maju Terencana Tahun 2023			Keterangan
									Capaian Program		Keluaran Sub Kegiatan		Hasil Kegiatan		Pagu Indikatif (Rp.)		Keluaran Sub Kegiatan		Pagu Indikatif (Rp.)	Prioritas Pembangunan Nasional
									Tolok Ukur	Target	Tolok Ukur	Target	Tolok Ukur	Target			Tolok Ukur	Target		
8	01	06	2,01	05	Pelaksanaan Monitoring, Evaluasi dan Pelaporan di Bidang Kewaspadaan Dini, Kerjasama Intelijen, Pemantauan Orang Asing, Tenaga Kerja Asing dan Lembaga Asing, Kewaspadaan Perbatasan Antar Negara, Fasilitasi Kelembagaan Bidang Kewaspadaan, serta Penanganan Konflik di Daerah	Layanan Pendidikan, Kesehatan Berbasis Teknologi Informasi	Meningkatnya kebahagiaan masyarakat	Kab. Pacitan, Semua Kecamatan, Semua Kelurahan	Prosentase peningkatan kewaspadaan di wilayah	100%	Laporan Monitoring, Evaluasi dan Pelaporan di Bidang Kewaspadaan Dini, Kerjasama Intelijen, Pemantauan Orang Asing, Tenaga Kerja Asing dan Lembaga Asing, Kewaspadaan Perbatasan Antar Negara, Fasilitasi Kelembagaan Bidang Kewaspadaan, serta Penanganan Konflik di Daerah	4 laporan	Terciptanya situasi wilayah yang kondusif	100%	80.500.000		Laporan Monitoring, Evaluasi dan Pelaporan di Bidang Kewaspadaan Dini, Kerjasama Intelijen, Pemantauan Orang Asing, Tenaga Kerja Asing dan Lembaga Asing, Kewaspadaan Perbatasan Antar Negara, Fasilitasi Kelembagaan Bidang Kewaspadaan, serta Penanganan Konflik di Daerah	4 laporan	96.600.000	
8	01	06	2,01	06	Pelaksanaan Forum Koordinasi Pimpinan Daerah Kabupaten/Kota	Layanan Pendidikan, Kesehatan Berbasis Teknologi Informasi	Meningkatnya kebahagiaan masyarakat	Kab. Pacitan, Semua Kecamatan, Semua Kelurahan	Prosentase peningkatan kewaspadaan di wilayah	100%	Jumlah Rakor Forkopimda yang dilaksanakan	6 kali	Terciptanya situasi wilayah yang kondusif	100%	631.970.000		Jumlah Rakor Forkopimda yang dilaksanakan	6 kali	471.804.000	
														TOTAL	6.804.142.322				7.703.595.354	

Program dan Kegiatan Perangkat Daerah
Kabupaten Pacitan
Tahun 2022

Unit Organisasi : 7.01.0.00.0.00.01.00 Kecamatan Donorojo
Sub Unit Organisasi : 7.01.0.00.0.00.01.00 Kecamatan Donorojo

Kode					Urusan/ Bidang Urusan Pemerintahan Daerah Dan Program/ Kegiatan	Prioritas Daerah	Sasaran Daerah	Lokasi	Rencana Tahun 2022							Catatan Penting	Prakiraan Maju Terencana Tahun 2023			Keterangan
									Capaian Program		Keluaran Sub Kegiatan		Hasil Kegiatan		Pagu Indikatif (Rp.)		Keluaran Sub Kegiatan		Pagu Indikatif (Rp.)	Prioritas Pembangunan Nasional
									Tolok Ukur	Target	Tolok Ukur	Target	Tolok Ukur	Target			Tolok Ukur	Target		
7					UNSUR KEWILAYAHAN															
7	01				KECAMATAN										2.762.046.510				2.762.046.510	
7	01	01			PROGRAM PENUNJANG URUSAN PEMERINTAHAN DAERAH KABUPATEN/KOTA										2.423.851.510				2.423.851.510	
7	01	01	2,01		Perencanaan, Penganggaran, dan Evaluasi Kinerja Perangkat Daerah										33.064.000				33.064.000	
7	01	01	2,01	01	Penyusunan Dokumen Perencanaan Perangkat Daerah	Layanan Prima Berbasis Teknologi Informasi	Meningkatnya Layanan Publik Yang inovatif	Kab. Pacitan, Donorojo, Semua Kelurahan	Hasil Nilai Evaluasi SAKIP Perangkat Daerah	>B	Jumlah Dokumen Renstra dan Renja Perangkat Daerah	4 Dokumen	Tersedianya dokumen RKA-SKPD	4 Dokumen	24.500.000		Jumlah Dokumen Renstra dan Renja Perangkat Daerah	4 Dokumen	24.500.000	
7	01	01	2,01	02	Koordinasi dan Penyusunan Dokumen RKA-SKPD	Layanan Prima Berbasis Teknologi Informasi	Meningkatnya Layanan Publik Yang inovatif	Kab. Pacitan, Donorojo, Semua Kelurahan	Hasil Nilai Evaluasi SAKIP Perangkat Daerah	>B	Jumlah Dokumen RKA SKPD	1 Dokumen	Tersedianya dokumen RKA-SKPD	1 Dokumen	2.691.200		Jumlah Dokumen RKA SKPD	1 Dokumen	2.691.200	
7	01	01	2,01	06	Koordinasi dan Penyusunan Laporan Capaian Kinerja dan Ikhtisar Realisasi Kinerja SKPD	Layanan Prima Berbasis Teknologi Informasi	Meningkatnya Layanan Publik Yang inovatif	Kab. Pacitan, Donorojo, Semua Kelurahan	Hasil Nilai Evaluasi SAKIP Perangkat Daerah	>B	Jumlah Dokumen Laporan Kinerja dan Ikhtisar Realisasi Kinerja SKPD	1 Dokumen	Tersedianya dokumen Laporan Kinerja	1 Dokumen	1.996.000		Jumlah Dokumen Laporan Kinerja dan Ikhtisar Realisasi Kinerja SKPD	1 Dokumen	1.996.000	
7	01	01	2,01	07	Evaluasi Kinerja Perangkat Daerah	Layanan Prima Berbasis Teknologi Informasi	Meningkatnya Layanan Publik Yang inovatif	Kab. Pacitan, Donorojo, Semua Kelurahan	Hasil Nilai Evaluasi SAKIP Perangkat Daerah	>B	Jumlah Dokumen Perencanaan,Laporan Keuangan dan Capaian Kinerja Perangkat Daerah	1 Dokumen	Tersedianya dokumen Laporan Kinerja	1 Dokumen	3.876.800		Jumlah Dokumen Perencanaan,Lapora n Keuangan dan Capaian Kinerja Perangkat Daerah	1 Dokumen	3.876.800	
7	01	01	2,02		Administrasi Keuangan Perangkat Daerah										2.036.029.510				2.036.029.510	
7	01	01	2,02	01	Penyediaan Gaji dan Tunjangan ASN	Layanan Prima Berbasis Teknologi Informasi	Meningkatnya Layanan Publik Yang inovatif	Kab. Pacitan, Donorojo, Semua Kelurahan	Hasil Nilai Evaluasi SAKIP Perangkat Daerah	>B	Tersedianya Gaji dan Tunjangan ASN	14 Bulan	Terlaksananya pengadministrasian keuangan Perangkat Daerah	14 Bulan	2.025.866.510		Tersedianya Gaji dan Tunjangan ASN	14 Bulan	2.025.866.510	
7	01	01	2,02	03	Pelaksanaan Penatausahaan dan Pengujian/Verifikasi Keuangan SKPD	Layanan Prima Berbasis Teknologi Informasi	Meningkatnya Layanan Publik Yang inovatif	Kab. Pacitan, Donorojo, Semua Kelurahan	Hasil Nilai Evaluasi SAKIP Perangkat Daerah	>B	Jumlah Laporan Keuangan Perangkat Daerah	1 Kali	Terlaksananya pengadministrasian keuangan Perangkat Daerah	1 Kali	5.513.200		Jumlah Laporan Keuangan Perangkat Daerah	1 Kali	5.513.200	
7	01	01	2,02	05	Koordinasi dan Penyusunan Laporan Keuangan Akhir Tahun SKPD	Layanan Prima Berbasis Teknologi Informasi	Meningkatnya Layanan Publik Yang inovatif	Kab. Pacitan, Donorojo, Semua Kelurahan	Hasil Nilai Evaluasi SAKIP Perangkat Daerah	>B	Jumlah Dokumen Laporan Keuangan	2 Kali	Terlaksananya pengadministrasian keuangan Perangkat Daerah	2 Kali	569.000		Jumlah Dokumen Laporan Keuangan	2 Kali	569.000	
7	01	01	2,02	06	Pengelolaan dan Penyiapan Bahan Tanggapan Pemeriksaan	Layanan Prima Berbasis Teknologi Informasi	Meningkatnya Layanan Publik Yang inovatif	Kab. Pacitan, Donorojo, Semua Kelurahan	Hasil Nilai Evaluasi SAKIP Perangkat Daerah	>B	Jumlah Penyiapan Bahan Tanggapan Pemeriksaan Perangkat Daerah	2 Kali	Terlaksananya pengadministrasian keuangan Perangkat Daerah	2 Kali	309.800		Jumlah Penyiapan Bahan Tanggapan Pemeriksaan Perangkat Daerah	2 Kali	309.800	
7	01	01	2,02	07	Koordinasi dan Penyusunan Laporan Keuangan Bulanan/Triwulanan/Semest eran SKPD	Layanan Prima Berbasis Teknologi Informasi	Meningkatnya Layanan Publik Yang inovatif	Kab. Pacitan, Donorojo, Semua Kelurahan	Hasil Nilai Evaluasi SAKIP Perangkat Daerah	>B	Jumlah Dokumen Laporan Keuangan Perangkat Daerah	12 Dokumen	Terlaksananya pengadministrasian keuangan Perangkat Daerah	12 Dokumen	3.560.000		Jumlah Dokumen Laporan Keuangan Perangkat Daerah	12 Dokumen	3.560.000	
7	01	01	2,02	08	Penyusunan Pelaporan dan Analisis Prognosis Realisasi Anggaran	Layanan Prima Berbasis Teknologi Informasi	Meningkatnya Layanan Publik Yang inovatif	Kab. Pacitan, Donorojo, Semua Kelurahan	Hasil Nilai Evaluasi SAKIP Perangkat Daerah	>B	Jumlah Dokumen Laporan Proknosis Realisasi Anggaran Perangkat Daerah	12 Dokumen	Terlaksananya pengadministrasian keuangan Perangkat Daerah	12 Dokumen	211.000		Jumlah Dokumen Laporan Proknosis Realisasi Anggaran Perangkat Daerah	12 Dokumen	211.000	
7	01	01	2,05		Administrasi Kepegawaian Perangkat Daerah										11.975.000				11.975.000	

Kode					Urusan/ Bidang Urusan Pemerintahan Daerah Dan Program/ Kegiatan	Prioritas Daerah	Sasaran Daerah	Lokasi	Rencana Tahun 2022							Catatan Penting	Prakiraan Maju Terencana Tahun 2023			Keterangan
									Capaian Program		Keluaran Sub Kegiatan		Hasil Kegiatan		Pagu Indikatif (Rp.)		Keluaran Sub Kegiatan		Pagu Indikatif (Rp.)	Prioritas Pembangunan Nasional
									Tolok Ukur	Target	Tolok Ukur	Target	Tolok Ukur	Target			Tolok Ukur	Target		
7	01	01	2,05	02	Pengadaan Pakaian Dinas Beserta Atribut Kelengkapannya	Layanan Prima Berbasis Teknologi Informasi	Meningkatnya Layanan Publik Yang inovatif	Kab. Pacitan, Donorojo, Semua Kelurahan	Nilai Indeks Kepuasan Masyarakat Kecamatan	>B	Terpenuhinya Pakaian Dinas Beserta Atributnya	1 Paket	Terlaksananya pengadministrasian keuangan Perangkat Daerah	1 Paket	11.975.000		Terpenuhinya Pakaian Dinas Beserta Atributnya	1 Paket	11.975.000	
7	01	01	2,06		Administrasi Umum Perangkat Daerah										83.113.400				83.113.400	
7	01	01	2,06	04	Penyediaan Bahan Logistik Kantor	Layanan Prima Berbasis Teknologi Informasi	Meningkatnya Layanan Publik Yang inovatif	Kab. Pacitan, Donorojo, Semua Kelurahan	Nilai Indeks Kepuasan Masyarakat Kecamatan	>B	Terpenuhinya Bahan Logistik Kantor	12 Bulan	Tersedianya kebutuhan dasar operasional perangkat daerah	12 Bulan	71.993.000		Terpenuhinya Bahan Logistik Kantor	12 Bulan	71.993.000	
7	01	01	2,06	05	Penyediaan Barang Cetakan dan Penggandaan	Layanan Prima Berbasis Teknologi Informasi	Meningkatnya Layanan Publik Yang inovatif	Kab. Pacitan, Donorojo, Semua Kelurahan	Nilai Indeks Kepuasan Masyarakat Kecamatan	>B	Terpenuhinya Penyediaan Barang Cetakan dan Penggandaan	12 Bulan	Tersedianya kebutuhan dasar operasional perangkat daerah	12 Bulan	7.280.400		Terpenuhinya Penyediaan Barang Cetakan dan Penggandaan	12 Bulan	7.280.400	
7	01	01	2,06	09	Penyelenggaraan Rapat Koordinasi dan Konsultasi SKPD	Layanan Prima Berbasis Teknologi Informasi	Meningkatnya Layanan Publik Yang inovatif	Kab. Pacitan, Donorojo, Semua Kelurahan	Nilai Indeks Kepuasan Masyarakat Kecamatan	>B	Terpenuhinya Perjalanan Dinas Kantor	12 Bulan	Tersedianya kebutuhan dasar operasional perangkat daerah	12 Bulan	3.840.000		Terpenuhinya Perjalanan Dinas Kantor	12 Bulan	3.840.000	
7	01	01	2,07		Pengadaan Barang Milik Daerah Penunjang Urusan Pemerintah Daerah										32.418.000				32.418.000	
7	01	01	2,07	05	Pengadaan Mebel	Layanan Prima Berbasis Teknologi Informasi	Meningkatnya Layanan Publik Yang inovatif	Kab. Pacitan, Donorojo, Semua Kelurahan	Nilai Indeks Kepuasan Masyarakat Kecamatan	>B	Terpenuhinya Fasilitas Kerja	2 Paket	Terpenuhinya Fasilitas Kerja	2 Paket	23.010.000		Terpenuhinya Fasilitas Kerja	2 Paket	23.010.000	
7	01	01	2,07	11	Pengadaan Sarana dan Prasarana Pendukung Gedung Kantor atau Bangunan Lainnya	Layanan Prima Berbasis Teknologi Informasi	Meningkatnya Layanan Publik Yang inovatif	Kab. Pacitan, Donorojo, Semua Kelurahan	Nilai Indeks Kepuasan Masyarakat Kecamatan	>B	Terpenuhinya Fasilitas Kerja	2 Paket	Terpenuhinya Fasilitas Perangkat Daerah	2 Paket	9.408.000		Terpenuhinya Fasilitas Kerja	2 Paket	9.408.000	
7	01	01	2,08		Penyediaan Jasa Penunjang Urusan Pemerintahan Daerah										148.326.600				148.326.600	
7	01	01	2,08	01	Penyediaan Jasa Surat Menyurat	Layanan Prima Berbasis Teknologi Informasi	Meningkatnya Layanan Publik Yang inovatif	Kab. Pacitan, Donorojo, Semua Kelurahan	Nilai Indeks Kepuasan Masyarakat Kecamatan	>B	Terpenuhinya Pelayanan Surat Menyurat Perangkat Daerah	12 Bulan	Tersedianya kebutuhan dasar operasional perangkat daerah	12 Bulan	6.600.000		Terpenuhinya Pelayanan Surat Menyurat Perangkat Daerah	12 Bulan	6.600.000	
7	01	01	2,08	02	Penyediaan Jasa Komunikasi, Sumber Daya Air dan Listrik	Layanan Prima Berbasis Teknologi Informasi	Meningkatnya Layanan Publik Yang inovatif	Kab. Pacitan, Donorojo, Semua Kelurahan	Nilai Indeks Kepuasan Masyarakat Kecamatan	>B	Terpenuhinya Komunikasi, sumber daya air dan listrik	12 Bulan	Tersedianya kebutuhan dasar operasional perangkat daerah	12 Bulan	17.166.600		Terpenuhinya Komunikasi, sumber daya air dan listrik	12 Bulan	17.166.600	
7	01	01	2,08	04	Penyediaan Jasa Pelayanan Umum Kantor	Layanan Prima Berbasis Teknologi Informasi	Meningkatnya Layanan Publik Yang inovatif	Kab. Pacitan, Donorojo, Semua Kelurahan	Nilai Indeks Kepuasan Masyarakat Kecamatan	>B	Terpenuhinya Jasa Pelayanan Umum Kantor	12 Bulan	Tersedianya kebutuhan dasar operasional perangkat daerah	12 Bulan	124.560.000		Terpenuhinya Jasa Pelayanan Umum Kantor	12 Bulan	124.560.000	
7	01	01	2,09		Pemeliharaan Barang Milik Daerah Penunjang Urusan Pemerintahan Daerah										78.925.000				78.925.000	
7	01	01	2,09	01	Penyediaan Jasa Pemeliharaan, Biaya Pemeliharaan dan Pajak Kendaraan Perorangan Dinas atau Kendaraan Dinas Jabatan	Layanan Prima Berbasis Teknologi Informasi	Meningkatnya Layanan Publik Yang inovatif	Kab. Pacitan, Donorojo, Semua Kelurahan	Nilai Indeks Kepuasan Masyarakat Kecamatan	>B	Terpenuhinya Jasa Pemeliharaan dan Perizinan Kendaraan Dinas / operasional	12 Bulan	Terpenuhinya Jasa Pemeliharaan dan Perizinan Kendaraan Dinas / operasional	12 Bulan	78.925.000		Terpenuhinya Jasa Pemeliharaan dan Perizinan Kendaraan Dinas / operasional	12 Bulan	78.925.000	
7	01	01	2,09	11	Pemeliharaan/Rehabilit asi Sarana dan Prasarana Pendukung Gedung Kantor atau Bangunan Lainnya	Layanan Prima Berbasis Teknologi Informasi	Meningkatnya Layanan Publik Yang inovatif	Kab. Pacitan, Donorojo, Semua Kelurahan	Nilai Indeks Kepuasan Masyarakat Kecamatan	>B	Terpenuhinya sarana dan prasarana pendukung gedung kantor						Terpenuhinya sarana dan prasarana pendukung gedung kantor			
7	01	02			PROGRAM PENYELENGGARAAN PEMERINTAHAN DAN PELAYANAN PUBLIK										34.850.000				34.850.000	
7	01	02	2,01		Koordinasi Penyelenggaraan Kegiatan Pemerintahan di Tingkat Kecamatan										12.000.000				12.000.000	
7	01	02	2,01	01	Koordinasi/Sinergi Perencanaan dan Pelaksanaan Kegiatan Pemerintahan dengan Perangkat Daerah dan Instansi Vertikal Terkait	Layanan Prima Berbasis Teknologi Informasi	Meningkatnya Layanan Publik Yang inovatif	Kab. Pacitan, Donorojo, Semua Kelurahan	Presentase rekomendasi hasil fasilitasi yang ditindak lanjuti dalam satu tahun.	100%	Jumlah Pelaksanaan Musrenbang Kecamatan dan Musrenbang Desa	13 Kali	Terpenuhinya Jumlah Pelaksanaan Musrenbang Kecamatan dan Musrenbang Desa	13 Kali	12.000.000		Jumlah Pelaksanaan Musrenbang Kecamatan dan Musrenbang Desa	13 Kali	12.000.000	
7	01	02	2,02		Penyelenggaraan Urusan Pemerintahan yang tidak Dilaksanakan oleh Unit Kerja Perangkat Daerah yang ada di Kecamatan										22.850.000				22.850.000	

Kode					Urusan/ Bidang Urusan Pemerintahan Daerah Dan Program/ Kegiatan	Prioritas Daerah	Sasaran Daerah	Lokasi	Rencana Tahun 2022							Catatan Penting	Prakiraan Maju Terencana Tahun 2023			Keterangan
									Capaian Program		Keluaran Sub Kegiatan		Hasil Kegiatan		Pagu Indikatif (Rp.)		Keluaran Sub Kegiatan		Pagu Indikatif (Rp.)	Prioritas Pembangunan Nasional
									Tolok Ukur	Target	Tolok Ukur	Target	Tolok Ukur	Target			Tolok Ukur	Target		
7	01	02	2,02	03	Peningkatan Efektifitas Pelaksanaan Pelayanan kepada Masyarakat di Wilayah Kecamatan	Layanan Prima Berbasis Teknologi Informasi	Meningkatnya Layanan Publik Yang inovatif	Kab. Pacitan, Donorojo, Semua Kelurahan	Presentase rekomendasi hasil fasilitasi yang ditindak lanjuti dalam satu tahun.	100%	Jumlah layanan Pengantar KK, KTP, dan Surat Legalitas lainnya	10 Jenis	Terpenuhinya Jumlah layanan Pengantar KK, KTP, dan Surat Legalitas lainnya	10 Jenis	22.850.000		Jumlah layanan Pengantar KK, KTP, dan Surat Legalitas lainnya	10 Jenis	22.850.000	
7	01	03			PROGRAM PEMBERDAYAAN MASYARAKAT DESA DAN KELURAHAN										137.755.000				137.755.000	
7	01	03	2,01		Koordinasi Kegiatan Pemberdayaan Desa										137.755.000				137.755.000	
7	01	03	2,01	01	Peningkatan Partisipasi Masyarakat dalam Forum Musyawarah Perencanaan Pembangunan di Desa	Layanan Prima Berbasis Teknologi Informasi	Meningkatnya Layanan Publik Yang inovatif	Kab. Pacitan, Donorojo, Semua Kelurahan	Presentase rekomendasi hasil fasilitasi yang ditindak lanjuti dalam satu tahun.	100%	Jumlah Pelaksanaan Musrenbang Kecamatan dan Musrenbang Desa	13 Kali	Terpenuhinya Jumlah Pelaksanaan Musrenbang Kecamatan dan Musrenbang Desa	13 Kali	8.595.000		Jumlah Pelaksanaan Musrenbang Kecamatan dan Musrenbang Desa	13 Kali	8.595.000	
7	01	03	2,01	03	Peningkatan Efektifitas Kegiatan Pemberdayaan Masyarakat di Wilayah Kecamatan	Layanan Prima Berbasis Teknologi Informasi	Meningkatnya Layanan Publik Yang inovatif	Kab. Pacitan, Donorojo, Semua Kelurahan	Presentase rekomendasi hasil fasilitasi yang ditindak lanjuti dalam satu tahun.	100%	Jumlah Fasilitasi Kepemudaan dan pembinaan PKK	12 Bulan	Terpenuhinya Jumlah Fasilitasi Kepemudaan dan pembinaan PKK	12 Bulan	129.160.000		Jumlah Fasilitasi Kepemudaan dan pembinaan PKK	12 Bulan	129.160.000	
7	01	04			PROGRAM KOORDINASI KETENTRAMAN DAN KETERTIBAN UMUM										50.000.000				50.000.000	
7	01	04	2,01		Koordinasi Upaya Penyelenggaraan Ketenteraman dan Ketertiban Umum										50.000.000				50.000.000	
7	01	04	2,01	02	Harmonisasi Hubungan Dengan Tokoh Agama dan Tokoh Masyarakat	Layanan Prima Berbasis Teknologi Informasi	Meningkatnya Layanan Publik Yang inovatif	Kab. Pacitan, Donorojo, Semua Kelurahan	Presentase rekomendasi hasil fasilitasi yang ditindak lanjuti dalam satu tahun.	100%	Terciptanya Harmonisasi Hubungan Dengan Tokoh Agama dan Tokoh Masyarakat	12 Desa	Terlaksananya Harmonisasi Hubungan Dengan Tokoh Agama dan Tokoh Masyarakat	12 Desa	50.000.000		Terciptanya Harmonisasi Hubungan Dengan Tokoh Agama dan Tokoh Masyarakat	12 Desa	50.000.000	
7	01	05			PROGRAM PENYELENGGARAAN URUSAN PEMERINTAHAN UMUM										33.150.000				33.150.000	
7	01	05	2,01		Penyelenggaraan Urusan Pemerintahan Umum sesuai Penugasan Kepala Daerah										33.150.000				33.150.000	
7	01	05	2,01	05	Penanganan Konflik Sosial sesuai Ketentuan Peraturan Perundang-Undangan	Layanan Prima Berbasis Teknologi Informasi	Meningkatnya Layanan Publik Yang inovatif	Kab. Pacitan, Donorojo, Semua Kelurahan	Presentase rekomendasi hasil fasilitasi yang ditindak lanjuti dalam satu tahun.	100%	Jumlah Pelayanan Bantuan Kesejahteraan Sosial dan Penanggulangan Kemiskinan	12 Desa	Terpenuhinya Jumlah Pelayanan Bantuan Kesejahteraan Sosial dan Penanggulangan Kemiskinan	12 Desa	33.150.000		Jumlah Pelayanan Bantuan Kesejahteraan Sosial dan Penanggulangan Kemiskinan	12 Desa	33.150.000	
7	01	06			PROGRAM PEMBINAAN DAN PENGAWASAN PEMERINTAHAN DESA										82.440.000				82.440.000	
7	01	06	2,01		Fasilitasi, Rekomendasi dan Koordinasi Pembinaan dan Pengawasan Pemerintahan Desa										82.440.000				82.440.000	
7	01	06	2,01	02	Fasilitasi Administrasi Tata Pemerintahan Desa	Layanan Prima Berbasis Teknologi Informasi	Meningkatnya Layanan Publik Yang inovatif	Kab. Pacitan, Donorojo, Semua Kelurahan	Presentase rekomendasi hasil fasilitasi yang ditindak lanjuti dalam satu tahun.	100%	Jumlah Pendampingan Penyusunan APBDes, APBDes Perubahan	12 Desa	Terpenuhinya Jumlah Pendampingan Penyusunan APBDes, APBDes Perubahan	12 Desa	24.900.000		Jumlah Pendampingan Penyusunan APBDes, APBDes Perubahan	12 Desa	24.900.000	
7	01	06	2,01	11	Fasilitasi Penyelenggaraan Ketenteraman dan Ketertiban Umum	Layanan Prima Berbasis Teknologi Informasi	Meningkatnya Layanan Publik Yang inovatif	Kab. Pacitan, Donorojo, Semua Kelurahan	Presentase rekomendasi hasil fasilitasi yang ditindak lanjuti dalam satu tahun.	100%	Jumlah Pembinaan Linmas Desa	12 Desa	Terpenuhinya Jumlah Pembinaan Linmas Desa	12 Desa	30.940.000		Jumlah Pembinaan Linmas Desa	12 Desa	30.940.000	
7	01	06	2,01	17	Koordinasi Pendampingan Desa di Wilayahnya	Layanan Prima Berbasis Teknologi Informasi	Meningkatnya Layanan Publik Yang inovatif	Kab. Pacitan, Donorojo, Semua Kelurahan	Presentase rekomendasi hasil fasilitasi yang ditindak lanjuti dalam satu tahun.	100%	Jumlah Pendampingan Penarikan PBB dan Pendampingan Perangkat Desa	12 Desa	Terpenuhinya Jumlah Pendampingan Penarikan PBB dan Pendampingan Perangkat Desa	12 Desa	26.600.000		Jumlah Pendampingan Penarikan PBB dan Pendampingan Perangkat Desa	12 Desa	26.600.000	
														TOTAL	2.762.046.510				2.762.046.510	

Program dan Kegiatan Perangkat Daerah
Kabupaten Pacitan
Tahun 2022

Unit Organisasi : 7.01.0.00.0.00.02.00 Kecamatan Punung
Sub Unit Organisasi : 7.01.0.00.0.00.02.00 Kecamatan Punung

Kode					Urusan/ Bidang Urusan Pemerintahan Daerah Dan Program/ Kegiatan	Prioritas Daerah	Sasaran Daerah	Lokasi	Rencana Tahun 2022							Catatan Penting	Prakiraan Maju Terencana Tahun 2023			Keterangan
									Capaian Program		Keluaran Sub Kegiatan		Hasil Kegiatan		Pagu Indikatif (Rp.)		Keluaran Sub Kegiatan		Pagu Indikatif (Rp.)	Prioritas Pembangunan Nasional
									Tolok Ukur	Target	Tolok Ukur	Target	Tolok Ukur	Target			Tolok Ukur	Target		
7					UNSUR KEWILAYAHAN															
7	1				KECAMATAN										2.374.288.353				2.398.717.166	
7	1	1			PROGRAM PENUNJANG URUSAN PEMERINTAHAN DAERAH KABUPATEN/KOTA										2.092.792.353				2.100.052.166	
7	1	1	2.01		Perencanaan, Penganggaran, dan Evaluasi Kinerja Perangkat Daerah										10.960.000				19.180.000	
7	1	1	2.01	1	Penyusunan Dokumen Perencanaan Perangkat Daerah	Layanan Prima Berbasis Teknologi Informasi	Terwujudnya Birokrasi yang Akuntabel dan Transparan	Kab. Pacitan, Punung, Semua Kelurahan	Nilai SAKIP Perangkat Daerah	B	Jumlah Dokumen Perencanaan, Laporan Keuangan dan Capaian Kinerja PD	2 Dokumen	Tersedianya Dokumen Perencanaan, Laporan Keuangan dan Capaian Kinerja PD	2 Dokumen	4.300.000		Jumlah Dokumen Perencanaan, Laporan Keuangan dan Capaian Kinerja PD	2 Dokumen	4.830.000	
7	1	1	2.01	2	Koordinasi dan Penyusunan Dokumen RKA-SKPD	Layanan Prima Berbasis Teknologi Informasi	Terwujudnya Birokrasi yang Akuntabel dan Transparan	Kab. Pacitan, Punung, Semua Kelurahan	Nilai SAKIP Perangkat Daerah	B	Jumlah Dokumen Perencanaan, Laporan Keuangan dan Capaian Kinerja PD	2 Dokumen	Tersedianya Dokumen Perencanaan, Laporan Keuangan dan Capaian Kinerja PD	2 Dokumen	1.900.000		Jumlah Dokumen Perencanaan, Laporan Keuangan dan Capaian Kinerja PD	2 Dokumen	2.530.000	
7	1	1	2.01	4	Koordinasi dan Penyusunan DPA-SKPD	Layanan Prima Berbasis Teknologi Informasi	Terwujudnya Birokrasi yang Akuntabel dan Transparan	Kab. Pacitan, Punung, Semua Kelurahan	Nilai SAKIP Perangkat Daerah	B	Jumlah Dokumen Perencanaan, Laporan Keuangan dan Capaian Kinerja PD	2 Dokumen	Tersedianya Dokumen Perencanaan, Laporan Keuangan dan Capaian Kinerja PD	2 Dokumen	1.760.000		Jumlah Dokumen Perencanaan, Laporan Keuangan dan Capaian Kinerja PD	2 Dokumen	2.420.000	
7	1	1	2.01	7	Evaluasi Kinerja Perangkat Daerah	Layanan Prima Berbasis Teknologi Informasi	Terwujudnya Birokrasi yang Akuntabel dan Transparan	Kab. Pacitan, Punung, Semua Kelurahan	Nilai SAKIP Perangkat Daerah	B	Jumlah Dokumen Perencanaan, Laporan Keuangan dan Capaian Kinerja PD	3 Dokumen	Tersedianya Dokumen Perencanaan, Laporan Keuangan dan Capaian Kinerja PD	3 Dokumen	3.000.000		Jumlah Dokumen Perencanaan, Laporan Keuangan dan Capaian Kinerja PD	3 Dokumen	9.400.000	
7	1	1	2.02		Administrasi Keuangan Perangkat Daerah										1.760.348.353				1.781.037.166	
7	1	1	2.02	1	Penyediaan Gaji dan Tunjangan ASN	Layanan Prima Berbasis Teknologi Informasi	Terwujudnya Birokrasi yang Akuntabel dan Transparan	Kab. Pacitan, Punung, Semua Kelurahan	Nilai SAKIP Perangkat Daerah	B	Tersedianya gaji dan tunjangan ASN	1 Tahun	Tersedianya gaji dan tunjangan ASN	1 Tahun	1.746.438.353		Tersedianya gaji dan tunjangan ASN	1 Tahun	1.757.187.166	
7	1	1	2.02	3	Pelaksanaan Penatausahaan dan Pengujian/Verifikasi Keuangan SKPD	Layanan Prima Berbasis Teknologi Informasi	Terwujudnya Birokrasi yang Akuntabel dan Transparan	Kab. Pacitan, Punung, Semua Kelurahan	Nilai SAKIP Perangkat Daerah	B	Jumlah Dokumen Perencanaan, Laporan Keuangan dan Capaian Kinerja PD	3 Dokumen	Tersedianya Dokumen Perencanaan, Laporan Keuangan dan Capaian Kinerja PD	3 Dokumen	8.700.000		Jumlah Dokumen Perencanaan, Laporan Keuangan dan Capaian Kinerja PD	3 Dokumen	10.000.000	
7	1	1	2.02	4	Koordinasi dan Pelaksanaan Akuntansi SKPD	Layanan Prima Berbasis Teknologi Informasi	Terwujudnya Birokrasi yang Akuntabel dan Transparan	Kab. Pacitan, Punung, Semua Kelurahan	Nilai SAKIP Perangkat Daerah	B	Jumlah Dokumen Perencanaan, Laporan Keuangan dan Capaian Kinerja PD	3 Dokumen	Tersedianya Dokumen Perencanaan, Laporan Keuangan dan Capaian Kinerja PD	3 Dokumen	3.000.000		Jumlah Dokumen Perencanaan, Laporan Keuangan dan Capaian Kinerja PD	3 Dokumen	5.850.000	
7	1	1	2.02	7	Koordinasi dan Penyusunan Laporan Keuangan Bulanan/Triwulanan/ Semesteran SKPD	Layanan Prima Berbasis Teknologi Informasi	Terwujudnya Birokrasi yang Akuntabel dan Transparan	Kab. Pacitan, Punung, Semua Kelurahan	Nilai SAKIP Perangkat Daerah	B	Jumlah Dokumen Perencanaan, Laporan Keuangan dan Capaian Kinerja PD	6 Dokumen	Tersedianya Dokumen Perencanaan, Laporan Keuangan dan Capaian Kinerja PD	6 Dokumen	2.210.000		Jumlah Dokumen Perencanaan, Laporan Keuangan dan Capaian Kinerja PD	6 Dokumen	8.000.000	
7	1	1	2.05		Administrasi Kepegawaian Perangkat Daerah										7.590.000				7.260.000	
7	1	1	2.05	2	Pengadaan Pakaian Dinas Beserta Atribut Kelengkapannya	Layanan Prima Berbasis Teknologi Informasi	Terwujudnya Birokrasi yang Akuntabel dan Transparan	Kab. Pacitan, Punung, Semua Kelurahan	Nilai SAKIP Perangkat Daerah	B	Pemenuhan Belanja Barang/Jasa, Modal dan Belanja Pegawai Perangkat Daerah	100%	Terpenuhinya Kebutuhan Dasar Operasional Perangkat Daerah	100%	7.590.000		Pemenuhan Belanja Barang/Jasa, Modal dan Belanja Pegawai Perangkat Daerah	100%	7.260.000	

Kode					Urusan/ Bidang Urusan Pemerintahan Daerah Dan Program/ Kegiatan	Prioritas Daerah	Sasaran Daerah	Lokasi	Rencana Tahun 2022							Catatan Penting	Prakiraan Maju Terencana Tahun 2023			Keterangan
									Capaian Program		Keluaran Sub Kegiatan		Hasil Kegiatan		Pagu Indikatif (Rp.)		Keluaran Sub Kegiatan		Pagu Indikatif (Rp.)	Prioritas Pembangunan Nasional
									Tolok Ukur	Target	Tolok Ukur	Target	Tolok Ukur	Target			Tolok Ukur	Target		
7	1	1	2.06		Administrasi Umum Perangkat Daerah										107.320.000				96.575.000	
7	1	1	2.06	2	Penyediaan Peralatan dan Perlengkapan Kantor	Layanan Prima Berbasis Teknologi Informasi	Terwujudnya Birokrasi yang Akuntabel dan Transparan	Kab. Pacitan, Punung, Semua Kelurahan	Nilai SAKIP Perangkat Daerah	B	Pemenuhan Belanja Barang/Jasa, Modal dan Belanja Pegawai Perangkat Daerah	100%	Terpenuhinya Kebutuhan Dasar Operasional Perangkat Daerah	100%	21.600.000		Pemenuhan Belanja Barang/Jasa, Modal dan Belanja Pegawai Perangkat Daerah	100%	25.000.000	
7	1	1	2.06	4	Penyediaan Bahan Logistik Kantor	Layanan Prima Berbasis Teknologi Informasi	Terwujudnya Birokrasi yang Akuntabel dan Transparan	Kab. Pacitan, Punung, Semua Kelurahan	Nilai SAKIP Perangkat Daerah	B	Pemenuhan Belanja Barang/Jasa, Modal dan Belanja Pegawai Perangkat Daerah	100%	Terpenuhinya Kebutuhan Dasar Operasional Perangkat Daerah	100%	64.920.000		Pemenuhan Belanja Barang/Jasa, Modal dan Belanja Pegawai Perangkat Daerah	100%	48.000.000	
7	1	1	2.06	5	Penyediaan Barang Cetakan dan Penggandaan	Layanan Prima Berbasis Teknologi Informasi	Terwujudnya Birokrasi yang Akuntabel dan Transparan	Kab. Pacitan, Punung, Semua Kelurahan	Nilai SAKIP Perangkat Daerah	B	Pemenuhan Belanja Barang/Jasa, Modal dan Belanja Pegawai Perangkat Daerah	100%	Terpenuhinya Kebutuhan Dasar Operasional Perangkat Daerah	100%	4.300.000		Pemenuhan Belanja Barang/Jasa, Modal dan Belanja Pegawai Perangkat Daerah	100%	6.325.000	
7	1	1	2.06	9	Penyelenggaraan Rapat Koordinasi dan Konsultasi SKPD	Layanan Prima Berbasis Teknologi Informasi	Terwujudnya Birokrasi yang Akuntabel dan Transparan	Kab. Pacitan, Punung, Semua Kelurahan	Nilai SAKIP Perangkat Daerah	B	Jumlah Perjalanan Dinas Dalam Perangkat Daerah	180 Kali	Terpenuhinya Kebutuhan Dasar Operasional Perangkat Daerah	180 Kali	16.500.000		Jumlah Perjalanan Dinas Dalam Perangkat Daerah	180 Kali	17.250.000	
7	1	1	2.08		Penyediaan Jasa Penunjang Urusan Pemerintahan Daerah										190.074.000				175.300.000	
7	1	1	2.08	2	Penyediaan Jasa Komunikasi, Sumber Daya Air dan Listrik	Layanan Prima Berbasis Teknologi Informasi	Terwujudnya Birokrasi yang Akuntabel dan Transparan	Kab. Pacitan, Punung, Semua Kelurahan	Nilai SAKIP Perangkat Daerah	B	Pemenuhan Belanja Barang/Jasa, Modal dan Belanja Pegawai Perangkat Daerah	100%	Terpenuhinya Kebutuhan Dasar Operasional Perangkat Daerah	100%	20.574.000		Pemenuhan Belanja Barang/Jasa, Modal dan Belanja Pegawai Perangkat Daerah	100%	25.300.000	
7	1	1	2.08	4	Penyediaan Jasa Pelayanan Umum Kantor	Layanan Prima Berbasis Teknologi Informasi	Terwujudnya Birokrasi yang Akuntabel dan Transparan	Kab. Pacitan, Punung, Semua Kelurahan	Nilai SAKIP Perangkat Daerah	B	Jumlah Asset yang Dikelola	32 Unit			169.500.000		Jumlah Asset yang Dikelola	32 Unit	150.000.000	
7	1	1	2.09		Pemeliharaan Barang Milik Daerah Penunjang Urusan Pemerintahan Daerah										16.500.000				20.700.000	
7	1	1	2.09	1	Penyediaan Jasa Pemeliharaan, Biaya Pemeliharaan dan Pajak Kendaraan Perorangan Dinas atau Kendaraan Dinas Jabatan	Layanan Prima Berbasis Teknologi Informasi	Terwujudnya Birokrasi yang Akuntabel dan Transparan	Kab. Pacitan, Punung, Semua Kelurahan	Nilai SAKIP Perangkat Daerah	B	Pemenuhan Belanja Barang/Jasa, Modal dan Belanja Pegawai Perangkat Daerah	100%	Terpenuhinya Kebutuhan Dasar Operasional Perangkat Daerah	100%	16.500.000		Pemenuhan Belanja Barang/Jasa, Modal dan Belanja Pegawai Perangkat Daerah	100%	20.700.000	
7	1	2			PROGRAM PENYELENGGARAAN PEMERINTAHAN DAN PELAYANAN PUBLIK										61.570.000				69.950.000	
7	1	2	2.01		Koordinasi Penyelenggaraan Kegiatan Pemerintahan di Tingkat Kecamatan										23.970.000				32.000.000	
7	1	2	2.01	1	Koordinasi/Sinergi Perencanaan dan Pelaksanaan Kegiatan Pemerintahan dengan Perangkat Daerah dan Instansi Vertikal Terkait	Layanan Prima Berbasis Teknologi Informasi	Meningkatnya Layanan Publik yang Inovatif	Kab. Pacitan, Punung, Semua Kelurahan	Nilai Indeks Kepuasan Masyarakat	B	Jumlah Pelaksanaan Musrenbang Kecamatan	1 Kali	Terlaksananya Musrenbang Kecamatan	1 Kali	23.970.000		Jumlah Pelaksanaan Musrenbang Kecamatan	1 Kali	32.000.000	
7	1	2	2.02		Penyelenggaraan Urusan Pemerintahan yang tidak Dilaksanakan oleh Unit Kerja Perangkat Daerah yang ada di Kecamatan										37.600.000				37.950.000	
7	1	2	2.02	3	Peningkatan Efektifitas Pelaksanaan Pelayanan kepada Masyarakat di Wilayah Kecamatan	Layanan Prima Berbasis Teknologi Informasi	Meningkatnya Layanan Publik yang Inovatif	Kab. Pacitan, Punung, Semua Kelurahan	Nilai Indeks Kepuasan Masyarakat	B	Jumlah Layanan pengantar KK, KTP, dan Surat Legalitas Lainnya	10 Jenis	Terlaksananya Pelayanan pengantar KK, KTP, dan Surat Legalitas Lainnya	10 jenis	37.600.000		Jumlah Layanan pengantar KK, KTP, dan Surat Legalitas Lainnya	10 Jenis	37.950.000	
7	1	3			PROGRAM PEMBERDAYAAN MASYARAKAT DESA DAN KELURAHAN										94.066.000				115.940.000	
7	1	3	2.01		Koordinasi Kegiatan Pemberdayaan Desa										94.066.000				115.940.000	

Kode					Urusan/ Bidang Urusan Pemerintahan Daerah Dan Program/ Kegiatan	Prioritas Daerah	Sasaran Daerah	Lokasi	Rencana Tahun 2022							Catatan Penting	Prakiraan Maju Terencana Tahun 2023			Keterangan
									Capaian Program		Keluaran Sub Kegiatan		Hasil Kegiatan		Pagu Indikatif (Rp.)		Keluaran Sub Kegiatan		Pagu Indikatif (Rp.)	Prioritas Pembangunan Nasional
									Tolok Ukur	Target	Tolok Ukur	Target	Tolok Ukur	Target			Tolok Ukur	Target		
7	1	3	2.01	1	Peningkatan Partisipasi Masyarakat dalam Forum Musyawarah Perencanaan Pembangunan di Desa	Layanan Prima Berbasis Teknologi Informasi	Meningkatnya Layanan Publik yang Inovatif	Kab. Pacitan, Punung, Semua Kelurahan	Nilai Indeks Kepuasan Masyarakat	B	Jumlah Monitoring Musrenbang Desa	13 Desa	Terlaksananya Monitoring Musrenbang Desa	13 desa	4.680.000		Jumlah Monitoring Musrenbang Desa	13 Desa	6.900.000	
7	1	3	2.01	3	Peningkatan Efektifitas Kegiatan Pemberdayaan Masyarakat di Wilayah Kecamatan	Layanan Prima Berbasis Teknologi Informasi	Meningkatnya Layanan Publik yang Inovatif	Kab. Pacitan, Punung, Semua Kelurahan	Nilai Indeks Kepuasan Masyarakat	B	Jumlah Kegiatan Aktualisasi Kebudayaan, Pemuda dan Olahraga yang Difasilitasi	3 Kali	Terlaksananya Kegiatan Aktualisasi Kebudayaan, Pemuda dan Olahraga yang Difasilitasi	3 Kali	89.386.000		Jumlah Kegiatan Aktualisasi Kebudayaan, Pemuda dan Olahraga yang Difasilitasi	3 Kali	109.040.000	
											Jumlah Pembinaan PKK Desa	13 Desa	Terlaksananya Pembinaan PKK Desa	13 Desa			Jumlah Pembinaan PKK Desa	13 Desa		
7	1	4			PROGRAM KOORDINASI KETENTRAMAN DAN KETERTIBAN UMUM										50.000.000				20.750.000	
7	1	4	2.01		Koordinasi Upaya Penyelenggaraan Ketenteraman dan Ketertiban Umum										50.000.000				20.750.000	
7	1	4	2.01	1	Sinergitas dengan Kepolisian Negara Republik Indonesia, Tentara Nasional Indonesia dan Instansi Vertikal di Wilayah Kecamatan	Layanan Prima Berbasis Teknologi Informasi	Meningkatnya Layanan Publik yang Inovatif	Kab. Pacitan, Punung, Semua Kelurahan	Nilai Indeks Kepuasan Masyarakat	B	Jumlah Pelaksanaan Sinergitas Dengan Instansi Vertikal di Wilayah Kecamatan	12 Kali	Terlaksananya Sinergitas Dengan Instansi Vertikal di Wilayah Kecamatan	12 Kali	38.600.000		Jumlah Pelaksanaan Sinergitas Dengan Instansi Vertikal di Wilayah Kecamatan	12 Kali	15.000.000	
7	1	4	2.01	2	Harmonisasi Hubungan Dengan Tokoh Agama dan Tokoh Masyarakat	Layanan Prima Berbasis Teknologi Informasi	Meningkatnya Layanan Publik yang Inovatif	Kab. Pacitan, Punung, Semua Kelurahan	Nilai Indeks Kepuasan Masyarakat	B	Jumlah Pelaksanaan Koordinasi Dengan Tokoh Agama dan Tokoh Masyarakat	12 Kali	Terlaksananya Koordinasi Dengan Tokoh Agama dan Tokoh Masyarakat	12 Kali	11.400.000		Jumlah Pelaksanaan Koordinasi Dengan Tokoh Agama dan Tokoh Masyarakat	12 Kali	5.750.000	
7	1	5			PROGRAM PENYELENGGARAAN URUSAN PEMERINTAHAN UMUM										26.860.000				48.000.000	
7	1	5	2.01		Penyelenggaraan Urusan Pemerintahan Umum sesuai Penugasan Kepala Daerah										26.860.000				48.000.000	
7	1	5	2.01	5	Penanganan Konflik Sosial sesuai Ketentuan Peraturan Perundang-Undangan	Layanan Prima Berbasis Teknologi Informasi	Meningkatnya Layanan Publik yang Inovatif	Kab. Pacitan, Punung, Semua Kelurahan	Nilai Indeks Kepuasan Masyarakat	B	Jumlah Pelayanan Bantuan Kesejahteraan Sosial dan Penanggulangan Kemiskinan	4 Kali	Terlaksananya Pelayanan Bantuan Kesejahteraan Sosial dan Penanggulangan Kemiskinan	4 Kali	26.860.000		Jumlah Pelayanan Bantuan Kesejahteraan Sosial dan Penanggulangan Kemiskinan	4 Kali	48.000.000	
7	1	6			PROGRAM PEMBINAAN DAN PENGAWASAN PEMERINTAHAN DESA										49.000.000				44.025.000	
7	1	6	2.01		Fasilitasi, Rekomendasi dan Koordinasi Pembinaan dan Pengawasan Pemerintahan Desa										49.000.000				44.025.000	
7	1	6	2.01	2	Fasilitasi Administrasi Tata Pemerintahan Desa	Layanan Prima Berbasis Teknologi Informasi	Meningkatnya Layanan Publik yang Inovatif	Kab. Pacitan, Punung, Semua Kelurahan	Nilai Indeks Kepuasan Masyarakat	B	Jumlah Pendampingan Penyusun APBDes, APBDes Perubahan dan Penarikan PBB	26 Kali	Terlaksananya Pembinaan Desa	26 Kali	4.000.000		Jumlah Pendampingan Penyusun APBDes, APBDes Perubahan dan Penarikan PBB	26 Kali	5.750.000	
7	1	6	2.01	3	Fasilitasi Pengelolaan Keuangan Desa dan Pendayagunaan Aset Desa	Layanan Prima Berbasis Teknologi Informasi	Meningkatnya Layanan Publik yang Inovatif	Kab. Pacitan, Punung, Semua Kelurahan	Nilai Indeks Kepuasan Masyarakat	B	Jumlah Pembinaan Pengelolaan Keuangan dan Aset Desa	13 Kali	Terlaksananya Pembinaan Desa	13 Kali	10.300.000		Jumlah Pembinaan Pengelolaan Keuangan dan Aset Desa	13 Kali	9.775.000	
7	1	6	2.01	11	Fasilitasi Penyelenggaraan Ketenteraman dan Ketertiban Umum	Layanan Prima Berbasis Teknologi Informasi	Meningkatnya Layanan Publik yang Inovatif	Kab. Pacitan, Punung, Semua Kelurahan	Nilai Indeks Kepuasan Masyarakat	B	Jumlah Pelaksanaan Penertiban Desa	13 Kali	Terlaksananya Penertiban Desa	13 Kali	5.100.000		Jumlah Pelaksanaan Penertiban Desa	13 Kali	17.000.000	
7	1	6	2.01	16	Fasilitasi Penyusunan Program dan Pelaksanaan Pemberdayaan Masyarakat Desa	Layanan Prima Berbasis Teknologi Informasi	Meningkatnya Layanan Publik yang Inovatif	Kab. Pacitan, Punung, Semua Kelurahan	Nilai Indeks Kepuasan Masyarakat	B	Jumlah Pendampingan Penyusunan Program dan Pelaksanaan Pemberdayaan Masyarakat	13 Desa	Terlaksananya Pembinaan Desa	13 Desa	14.680.000		Jumlah Pendampingan Penyusunan Program dan Pelaksanaan Pemberdayaan Masyarakat	13 Desa	5.750.000	

Kode					Urusan/ Bidang Urusan Pemerintahan Daerah Dan Program/ Kegiatan	Prioritas Daerah	Sasaran Daerah	Lokasi	Rencana Tahun 2022							Catatan Penting	Prakiraan Maju Terencana Tahun 2023			Keterangan
									Capaian Program		Keluaran Sub Kegiatan		Hasil Kegiatan		Pagu Indikatif (Rp.)		Keluaran Sub Kegiatan		Pagu Indikatif (Rp.)	Prioritas Pembangunan Nasional
									Tolok Ukur	Target	Tolok Ukur	Target	Tolok Ukur	Target			Tolok Ukur	Target		
7	1	6	2.01	17	Koordinasi Pendampingan Desa di Wilayahnya	Layanan Prima Berbasis Teknologi Informasi	Meningkatnya Layanan Publik yang Inovatif	Kab. Pacitan, Punung, Semua Kelurahan	Nilai Indeks Kepuasan Masyarakat	B	Jumlah Pendampingan Penyusun APBDes, APBDes Perubahan dan Penarikan PBB	13 Desa	Terlaksananya Pembinaan Desa	13 Desa	14.920.000		Jumlah Pendampingan Penyusun APBDes, APBDes Perubahan dan Penarikan PBB	13 Desa	5.750.000	
														TOTAL	2.374.288.353				2.398.717.166	

Program dan Kegiatan Perangkat Daerah
Kabupaten Pacitan
Tahun 2022

Unit Organisasi : 7.01.0.00.0.00.03.00 Kecamatan Pringkuku
Sub Unit Organisasi : 7.01.0.00.0.00.03.00 Kecamatan Pringkuku

Kode					Urusan/ Bidang Urusan Pemerintahan Daerah Dan Program/ Kegiatan	Prioritas Daerah	Sasaran Daerah	Lokasi	Rencana Tahun 2022							Catatan Penting	Prakiraan Maju Terencana Tahun 2023			Keterangan
									Capaian Program		Keluaran Sub Kegiatan		Hasil Kegiatan		Pagu Indikatif (Rp.)		Keluaran Sub Kegiatan		Pagu Indikatif (Rp.)	Prioritas Pembangunan Nasional
									Tolok Ukur	Target	Tolok Ukur	Target	Tolok Ukur	Target			Tolok Ukur	Target		
7					UNSUR KEWILAYAHAN															
7	01				KECAMATAN										2.387.357.881				2.387.357.881	
7	01	01			PROGRAM PENUNJANG URUSAN PEMERINTAHAN DAERAH KABUPATEN/KOTA										2.011.554.281				2.011.554.281	
7	01	01	2,01		Perencanaan, Penganggaran, dan Evaluasi Kinerja Perangkat Daerah										14.144.000				14.144.000	
7	01	01	2,01	01	Penyusunan Dokumen Perencanaan Perangkat Daerah	Layanan Prima Berbasis Teknologi Informasi	Meningkatnya kualitas SDM aparatur untuk tata kelola pemerintahan yang bersih, efektif, dan akuntabel berbasis E-Goverment	Kab. Pacitan, Pringkuku, Semua Kelurahan	Tingkat Pemenuhan Kebutuhan Dasar Operasional PD	100%	Jumlah Dokumen Renstra dan Renja PD yang disusun	4 Dokumen	Tersedianya Dokumen Renstra dan Renja	4 Dokumen	1.876.000		Jumlah Dokumen Renstra dan Renja PD yang disusun	4 Dokumen	1.876.000	
7	01	01	2,01	02	Koordinasi dan Penyusunan Dokumen RKA-SKPD	Layanan Prima Berbasis Teknologi Informasi	Meningkatnya kualitas SDM aparatur untuk tata kelola pemerintahan yang bersih, efektif, dan akuntabel berbasis E-Goverment	Kab. Pacitan, Pringkuku, Semua Kelurahan	Tingkat Pemenuhan Kebutuhan Dasar Operasional PD	100%	Jumlah Dokumen RKA yang disusun	2 Dokumen	Tersedianya Dokumen RKA	2 Dokumen	3.593.000		Jumlah Dokumen RKA yang disusun	2 Dokumen	3.593.000	
7	01	01	2,01	04	Koordinasi dan Penyusunan DPA-SKPD	Layanan Prima Berbasis Teknologi Informasi	Meningkatnya kualitas SDM aparatur untuk tata kelola pemerintahan yang bersih, efektif, dan akuntabel berbasis E-Goverment	Kab. Pacitan, Pringkuku, Semua Kelurahan	Tingkat Pemenuhan Kebutuhan Dasar Operasional PD	100%	Jumlah Dokumen DPA yang disusun	2 Dokumen	Tersedianya Dokumen DPA	2 Dokumen	1.801.000		Jumlah Dokumen DPA yang disusun	2 Dokumen	1.801.000	
7	01	01	2,01	06	Koordinasi dan Penyusunan Laporan Capaian Kinerja dan Ikhtisar Realisasi Kinerja SKPD	Layanan Prima Berbasis Teknologi Informasi	Meningkatnya kualitas SDM aparatur untuk tata kelola pemerintahan yang bersih, efektif, dan akuntabel berbasis E-Goverment	Kab. Pacitan, Pringkuku, Semua Kelurahan	Tingkat Pemenuhan Kebutuhan Dasar Operasional PD	100%	Jumlah Dokumen Laporan Kinerja dan Ikhitisar Realisasi Kerja yang disusun	4 Dokumen	Tersedianya Dokumen Laporan Kinerja dan Ikhitisar Realisasi Kerja	4 Dokumen	3.232.000		Jumlah Dokumen Laporan Kinerja dan Ikhitisar Realisasi Kerja yang disusun	4 Dokumen	3.232.000	
7	01	01	2,01	07	Evaluasi Kinerja Perangkat Daerah	Layanan Prima Berbasis Teknologi Informasi	Meningkatnya kualitas SDM aparatur untuk tata kelola pemerintahan yang bersih, efektif, dan akuntabel berbasis E-Goverment	Kab. Pacitan, Pringkuku, Semua Kelurahan	Tingkat Pemenuhan Kebutuhan Dasar Operasional PD	100%	Jumlah Dokumen Evaluasi Kinerja yang disusun	4 Dokumen	Tersedianya Dokumen Evaluasi Kinerja	4 Dokumen	3.642.000		Jumlah Dokumen Evaluasi Kinerja yang disusun	4 Dokumen	3.642.000	
7	01	01	2,02		Administrasi Keuangan Perangkat Daerah										1.672.992.681				1.672.992.681	
7	01	01	2,02	01	Penyediaan Gaji dan Tunjangan ASN	Layanan Prima Berbasis Teknologi Informasi	Meningkatnya kualitas SDM aparatur untuk tata kelola pemerintahan yang bersih, efektif, dan akuntabel berbasis E-Goverment	Kab. Pacitan, Pringkuku, Semua Kelurahan	Tingkat Pemenuhan Kebutuhan Dasar Operasional PD	100%	Jumlah Dokumen Penyediaan Gaji dan Tunjangan ASN	14 Dokumen	Tersedianya Dokumen Penyediaan Gaji dan Tunjangan ASN	14 Dokumen	1.658.877.881		Jumlah Dokumen Penyediaan Gaji dan Tunjangan ASN	14 Dokumen	1.658.877.881	

Kode					Urusan/ Bidang Urusan Pemerintahan Daerah Dan Program/ Kegiatan	Prioritas Daerah	Sasaran Daerah	Lokasi	Rencana Tahun 2022							Catatan Penting	Prakiraan Maju Terencana Tahun 2023			Keterangan
									Capaian Program		Keluaran Sub Kegiatan		Hasil Kegiatan		Pagu Indikatif (Rp.)		Keluaran Sub Kegiatan		Pagu Indikatif (Rp.)	Prioritas Pembangunan Nasional
									Tolok Ukur	Target	Tolok Ukur	Target	Tolok Ukur	Target			Tolok Ukur	Target		
7	01	01	2,02	03	Pelaksanaan Penatausahaan dan Pengujian/Verifikasi Keuangan SKPD	Layanan Prima Berbasis Teknologi Informasi	Meningkatnya kualitas SDM aparatur untuk tata kelola pemerintahan yang bersih, efektif, dan akuntabel berbasis E-Goverment	Kab. Pacitan, Pringkuku, Semua Kelurahan	Tingkat Pemenuhan Kebutuhan Dasar Operasional PD	100%	Jumlah Dokumen Penatausahaan dan Pengujian/Verfika si Keuangan SKPD yang dilaksanakan	12 Dokumen	Tersedianya Dokumen Penatausahaan dan Pengujian/Verfikasi Keuangan SKPD yang dilaksanakan	12 Dokumen	3.722.000		Jumlah Dokumen Penatausahaan dan Pengujian/Verfikasi Keuangan SKPD yang dilaksanakan	12 Dokumen	3.722.000	
7	01	01	2,02	04	Koordinasi dan Pelaksanaan Akuntansi SKPD	Layanan Prima Berbasis Teknologi Informasi	Meningkatnya kualitas SDM aparatur untuk tata kelola pemerintahan yang bersih, efektif, dan akuntabel berbasis E-Goverment	Kab. Pacitan, Pringkuku, Semua Kelurahan	Tingkat Pemenuhan Kebutuhan Dasar Operasional PD	100%	Jumlah Pelaksanaan Akuntansi SKPD yang dipenuhi	4 Dokumen	Tersedianya Pelaksanaan Akuntansi SKPD yang dipenuhi	4 Dokumen	2.234.800		Jumlah Pelaksanaan Akuntansi SKPD yang dipenuhi	4 Dokumen	2.234.800	
7	01	01	2,02	05	Koordinasi dan Penyusunan Laporan Keuangan Akhir Tahun SKPD	Layanan Prima Berbasis Teknologi Informasi	Meningkatnya kualitas SDM aparatur untuk tata kelola pemerintahan yang bersih, efektif, dan akuntabel berbasis E-Goverment	Kab. Pacitan, Pringkuku, Semua Kelurahan	Tingkat Pemenuhan Kebutuhan Dasar Operasional PD	100%	Jumlah Dokumen Laporan Keuangan Akhir Tahun yang disusun	1 Dokumen	Tersedianya Dokumen Laporan Keuangan Akhir Tahun yang disusun	1 Dokumen	2.220.000		Jumlah Dokumen Laporan Keuangan Akhir Tahun yang disusun	1 Dokumen	2.220.000	
7	01	01	2,02	06	Pengelolaan dan Penyiapan Bahan Tanggapan Pemeriksaan	Layanan Prima Berbasis Teknologi Informasi	Meningkatnya kualitas SDM aparatur untuk tata kelola pemerintahan yang bersih, efektif, dan akuntabel berbasis E-Goverment	Kab. Pacitan, Pringkuku, Semua Kelurahan	Tingkat Pemenuhan Kebutuhan Dasar Operasional PD	100%	Jumlah Dokumen Pengelolaan dan Penyiapan Bahan Tanggapan Pemeriksaan yang dipenuhi	12 Dokumen	Tersedianya Dokumen Pengelolaan dan Penyiapan Bahan Tanggapan Pemeriksaan yang dipenuhi	12 Dokumen	2.925.000		Jumlah Dokumen Pengelolaan dan Penyiapan Bahan Tanggapan Pemeriksaan yang dipenuhi	12 Dokumen	2.925.000	
7	01	01	2,02	07	Koordinasi dan Penyusunan Laporan Keuangan Bulanan/Triwulanan/S emest eran SKPD	Layanan Prima Berbasis Teknologi Informasi	Meningkatnya kualitas SDM aparatur untuk tata kelola pemerintahan yang bersih, efektif, dan akuntabel berbasis E-Goverment	Kab. Pacitan, Pringkuku, Semua Kelurahan	Tingkat Pemenuhan Kebutuhan Dasar Operasional PD	100%	Jumlah Dokumen Laporan Keuangan Bulanan/Triwulan an/Semeste ran SKPD yang disusun	12 Dokumen	Tersedianya Dokumen Laporan Keuangan Bulanan/Triwulana n/Semeste ran SKPD yang disusun	12 Dokumen	2.275.000		Jumlah Dokumen Laporan Keuangan Bulanan/Triwulanan /Semeste ran SKPD yang disusun	12 Dokumen	2.275.000	
7	01	01	2,02	08	Penyusunan Pelaporan dan Analisis Prognosis Realisasi Anggaran	Layanan Prima Berbasis Teknologi Informasi	Meningkatnya kualitas SDM aparatur untuk tata kelola pemerintahan yang bersih, efektif, dan akuntabel berbasis E-Goverment	Kab. Pacitan, Pringkuku, Semua Kelurahan	Tingkat Pemenuhan Kebutuhan Dasar Operasional PD	100%	Jumlah Dokumen Pelaporan dan Analisis Prognosis Realisasi Anggaran yang disusun	4 Dokumen	Tersedianya Dokumen Pelaporan dan Analisis Prognosis Realisasi Anggaran yang disusun	4 Dokumen	738.000		Jumlah Dokumen Pelaporan dan Analisis Prognosis Realisasi Anggaran yang disusun	4 Dokumen	738.000	
7	01	01	2,05		Administrasi Kepegawaian Perangkat Daerah										15.532.000				15.532.000	
7	01	01	2,05	02	Pengadaan Pakaian Dinas Beserta Atribut Kelengkapannya	Layanan Prima Berbasis Teknologi Informasi	Meningkatnya kualitas SDM aparatur untuk tata kelola pemerintahan yang bersih, efektif, dan akuntabel berbasis E-Goverment	Kab. Pacitan, Pringkuku, Semua Kelurahan	Tingkat Pemenuhan Kebutuhan Dasar Operasional PD	100%	Jumlah Pengadaan Logistik PD	2 Paket	Tersedianya Kebutuhan Dasar Operasional Perangkat Daerah	2 Paket	15.532.000		Jumlah Pengadaan Logistik PD	2 Paket	15.532.000	
7	01	01	2,06		Administrasi Umum Perangkat Daerah										96.590.800				96.590.800	

Kode					Urusan/ Bidang Urusan Pemerintahan Daerah Dan Program/ Kegiatan	Prioritas Daerah	Sasaran Daerah	Lokasi	Rencana Tahun 2022							Catatan Penting	Prakiraan Maju Terencana Tahun 2023			Keterangan
									Capaian Program		Keluaran Sub Kegiatan		Hasil Kegiatan		Pagu Indikatif (Rp.)		Keluaran Sub Kegiatan		Pagu Indikatif (Rp.)	Prioritas Pembangunan Nasional
									Tolok Ukur	Target	Tolok Ukur	Target	Tolok Ukur	Target			Tolok Ukur	Target		
7	01	01	2,06	02	Penyediaan Peralatan dan Perlengkapan Kantor	Layanan Prima Berbasis Teknologi Informasi	Meningkatnya kualitas SDM aparatur untuk tata kelola pemerintahan yang bersih, efektif, dan akuntabel berbasis E-Goverment	Kab. Pacitan, Pringkuku, Semua Kelurahan	Tingkat Pemenuhan Kebutuhan Dasar Operasional PD	100%	Jumlah Aktivitas/Operasional rutin yang dilaksanakan PD	12 Bulan	Tersedianya Kebutuhan Dasar Operasional Perangkat Daerah	12 Bulan	17.791.000		Jumlah Aktivitas/Operasional rutin yang dilaksanakan PD	12 Bulan	17.791.000	
7	01	01	2,06	04	Penyediaan Bahan Logistik Kantor	Layanan Prima Berbasis Teknologi Informasi	Meningkatnya kualitas SDM aparatur untuk tata kelola pemerintahan yang bersih, efektif, dan akuntabel berbasis E-Goverment	Kab. Pacitan, Pringkuku, Semua Kelurahan	Tingkat Pemenuhan Kebutuhan Dasar Operasional PD	100%	Jumlah Pengadaan Logistik Perangkat Daerah	12 Bulan	Tersedianya Kebutuhan Dasar Operasional Perangkat Daerah	12 Bulan	52.133.000		Jumlah Pengadaan Logistik Perangkat Daerah	12 Bulan	52.133.000	
7	01	01	2,06	05	Penyediaan Barang Cetakan dan Penggandaan	Layanan Prima Berbasis Teknologi Informasi	Meningkatnya kualitas SDM aparatur untuk tata kelola pemerintahan yang bersih, efektif, dan akuntabel berbasis E-Goverment	Kab. Pacitan, Pringkuku, Semua Kelurahan	Tingkat Pemenuhan Kebutuhan Dasar Operasional PD	100%	Jumlah Aktivitas/Operasional rutin yang dilaksanakan PD	12 Bulan	Tersedianya Kebutuhan Dasar Operasional Perangkat Daerah	12 Bulan	9.866.800		Jumlah Aktivitas/Operasional rutin yang dilaksanakan PD	12 Bulan	9.866.800	
7	01	01	2,06	09	Penyelenggaraan Rapat Koordinasi dan Konsultasi SKPD	Layanan Prima Berbasis Teknologi Informasi	Meningkatnya kualitas SDM aparatur untuk tata kelola pemerintahan yang bersih, efektif, dan akuntabel berbasis E-Goverment	Kab. Pacitan, Pringkuku, Semua Kelurahan	Tingkat Pemenuhan Kebutuhan Dasar Operasional PD	100%	Jumlah Perjalanan Dinas PD	12 Bulan	Tersedianya Kebutuhan Dasar Operasional Perangkat Daerah	12 Bulan	16.800.000		Jumlah Perjalanan Dinas PD	12 Bulan	16.800.000	
7	01	01	2,08		Penyediaan Jasa Penunjang Urusan Pemerintahan Daerah										149.179.800				149.179.800	
7	01	01	2,08	02	Penyediaan Jasa Komunikasi, Sumber Daya Air dan Listrik	Layanan Prima Berbasis Teknologi Informasi	Meningkatnya kualitas SDM aparatur untuk tata kelola pemerintahan yang bersih, efektif, dan akuntabel berbasis E-Goverment	Kab. Pacitan, Pringkuku, Semua Kelurahan	Tingkat Pemenuhan Kebutuhan Dasar Operasional PD	100%	Jumlah Aktivitas/Operasional rutin yang dilaksanakan PD	36 Kali	Tersedianya Kebutuhan Dasar Operasional Perangkat Daerah	36 Kali	17.194.800		Jumlah Aktivitas/Operasional rutin yang dilaksanakan PD	36 Kali	17.194.800	
7	01	01	2,08	04	Penyediaan Jasa Pelayanan Umum Kantor	Layanan Prima Berbasis Teknologi Informasi	Meningkatnya kualitas SDM aparatur untuk tata kelola pemerintahan yang bersih, efektif, dan akuntabel berbasis E-Goverment	Kab. Pacitan, Pringkuku, Semua Kelurahan	Tingkat Pemenuhan Kebutuhan Dasar Operasional PD	100%	Jumlah Aktivitas/Operasional rutin yang dilaksanakan PD	12 Bulan	Tersedianya Kebutuhan Dasar Operasional Perangkat Daerah	12 Bulan	131.985.000		Jumlah Aktivitas/Operasional rutin yang dilaksanakan PD	12 Bulan	131.985.000	
7	01	01	2,09		Pemeliharaan Barang Milik Daerah Penunjang Urusan Pemerintahan Daerah										63.115.000				63.115.000	
7	01	01	2,09	01	Penyediaan Jasa Pemeliharaan, Biaya Pemeliharaan dan Pajak Kendaraan Perorangan Dinas atau Kendaraan Dinas Jabatan	Layanan Prima Berbasis Teknologi Informasi	Meningkatnya kualitas SDM aparatur untuk tata kelola pemerintahan yang bersih, efektif, dan akuntabel berbasis E-Goverment	Kab. Pacitan, Pringkuku, Semua Kelurahan	Tingkat Pemenuhan Kebutuhan Dasar Operasional PD	100%	Jumlah Aktivitas/Operasional rutin yang dilaksanakan PD	12 Bulan	Tersedianya Kebutuhan Dasar Operasional Perangkat Daerah	12 Bulan	51.115.000		Jumlah Aktivitas/Operasional rutin yang dilaksanakan PD	12 Bulan	51.115.000	

Kode					Urusan/ Bidang Urusan Pemerintahan Daerah Dan Program/ Kegiatan	Prioritas Daerah	Sasaran Daerah	Lokasi	Rencana Tahun 2022							Catatan Penting	Prakiraan Maju Terencana Tahun 2023			Keterangan
									Capaian Program		Keluaran Sub Kegiatan		Hasil Kegiatan		Pagu Indikatif (Rp.)		Keluaran Sub Kegiatan		Pagu Indikatif (Rp.)	Prioritas Pembangunan Nasional
									Tolok Ukur	Target	Tolok Ukur	Target	Tolok Ukur	Target			Tolok Ukur	Target		
7	01	01	2,09	09	Pemeliharaan/Rehabilit asi Gedung Kantor dan Bangunan Lainnya	Layanan Prima Berbasis Teknologi Informasi	Meningkatnya kualitas SDM aparatur untuk tata kelola pemerintahan yang bersih, efektif, dan akuntabel berbasis E-Goverment	Kab. Pacitan, Pringkuku, Semua Kelurahan	Tingkat Pemenuhan Kebutuhan Dasar Operasional PD	100%	Jumlah Aktivitas/Operasio nal rutin yang dilaksanakan PD	12 Bulan	Tersedianya Kebutuhan Dasar Operasional Perangkat Daerah	12 Bulan	12.000.000		Jumlah Aktivitas/Operasiona l rutin yang dilaksanakan PD	12 Bulan	12.000.000	
7	01	02			PROGRAM PENYELENGGARAAN PEMERINTAHAN DAN PELAYANAN PUBLIK										40.152.000				40.152.000	
7	01	02	2,01		Koordinasi Penyelenggaraan Kegiatan Pemerintahan di Tingkat Kecamatan										17.313.000				17.313.000	
7	01	02	2,01	01	Koordinasi/Sinergi Perencanaan dan Pelaksanaan Kegiatan Pemerintahan dengan Perangkat Daerah dan Instansi Vertikal Terkait	Layanan Prima Berbasis Teknologi Informasi	Meningkatnya kualitas SDM aparatur untuk tata kelola pemerintahan yang bersih, efektif, dan akuntabel berbasis E-Goverment	Kab. Pacitan, Pringkuku, Semua Kelurahan	Prosentase Waktu Pelayanan Umum yang Tepat Waktu	100%	Jumlah Pelaksanaan Musrenbang Kecamatan dan Desa	14 Kali	Tersedianya Dokumen Perencanaan Pembangunan Kecamatan dan Desa	14 Kali	17.313.000		Jumlah Pelaksanaan Musrenbang Kecamatan dan Desa	14 Kali	17.313.000	
									Nilai Indeks Kepuasaan Masyarakat	B										
7	01	02	2,02		Penyelenggaraan Urusan Pemerintahan yang tidak Dilaksanakan oleh Unit Kerja Perangkat Daerah yang ada di Kecamatan										22.839.000				22.839.000	
7	01	02	2,02	03	Peningkatan Efektifitas Pelaksanaan Pelayanan kepada Masyarakat di Wilayah Kecamatan	Layanan Prima Berbasis Teknologi Informasi	Meningkatnya kualitas SDM aparatur untuk tata kelola pemerintahan yang bersih, efektif, dan akuntabel berbasis E-Goverment	Kab. Pacitan, Pringkuku, Semua Kelurahan	Prosentase Waktu Pelayanan Umum yang Tepat Waktu	100%	Jumlah Layanan Pengantar KK, KTP, dan Surat Legalitas Lainnya	12 Bulan	Terlaksananya Layanan Pengantar KK, KTP, dan Surat Legalitas Lainnya	12 Bulan	22.839.000		Jumlah Layanan Pengantar KK, KTP, dan Surat Legalitas Lainnya	12 Bulan	22.839.000	
									Nilai Indeks Kepuasaan Masyarakat	B										
7	01	03			PROGRAM PEMBERDAYAAN MASYARAKAT DESA DAN KELURAHAN										142.353.000				142.353.000	
7	01	03	2,01		Koordinasi Kegiatan Pemberdayaan Desa										142.353.000				142.353.000	
7	01	03	2,01	01	Peningkatan Partisipasi Masyarakat dalam Forum Musyawarah Perencanaan Pembangunan di Desa	Layanan Prima Berbasis Teknologi Informasi	Meningkatnya kualitas SDM aparatur untuk tata kelola pemerintahan yang bersih, efektif, dan akuntabel berbasis E-Goverment	Kab. Pacitan, Pringkuku, Semua Kelurahan	Prosentase Waktu Pelayanan Umum yang Tepat Waktu	100%	Jumlah Pelaksanaan Musrenbang Desa	13 Desa	Tersedianya Dokumen Perencanaan Pembangunan Desa	13 Desa	16.500.000		Jumlah Pelaksanaan Musrenbang Desa	13 Desa	16.500.000	
7	01	03	2,01	03	Peningkatan Efektifitas Kegiatan Pemberdayaan Masyarakat di Wilayah Kecamatan	Layanan Prima Berbasis Teknologi Informasi	Meningkatnya kualitas SDM aparatur untuk tata kelola pemerintahan yang bersih, efektif, dan akuntabel berbasis E-Goverment	Kab. Pacitan, Pringkuku, Semua Kelurahan	Prosentase Waktu Pelayanan Umum yang Tepat Waktu	100%	Jumlah Pagelaran Budaya yang difasiltasi Jumlah Pembinaan PKK Desa	2 Kali 13 Desa	Terlaksananya Pagelaran Budaya yang difasilitasi Terlaksananya Pembinaan PKK Desa	2 Kali 13 Desa	125.853.000		Jumlah Pagelaran Budaya yang difasiltasi Jumlah Pembinaan PKK Desa	2 Kali 13 Desa	125.853.000	
7	01	04			PROGRAM KOORDINASI KETENTRAMAN DAN KETERTIBAN UMUM										50.100.000				50.100.000	
7	01	04	2,01		Koordinasi Upaya Penyelenggaraan Ketenteraman dan Ketertiban Umum										50.100.000				50.100.000	
7	01	04	2,01	02	Harmonisasi Hubungan Dengan Tokoh Agama dan Tokoh Masyarakat	Layanan Prima Berbasis Teknologi Informasi	Meningkatnya kualitas SDM aparatur untuk tata kelola pemerintahan yang bersih, efektif, dan akuntabel berbasis E-Goverment	Kab. Pacitan, Pringkuku, Semua Kelurahan	Prosentase Waktu Pelayanan Umum yang Tepat Waktu	100%	Jumlah Sosialisasi dan Monitoring di Desa	13 Desa	Terlaksananya Sosialisasi dan Monitoring di Desa	13 Desa	50.100.000		Jumlah Sosialisasi dan Monitoring di Desa	13 Desa	50.100.000	

Kode					Urusan/ Bidang Urusan Pemerintahan Daerah Dan Program/ Kegiatan	Prioritas Daerah	Sasaran Daerah	Lokasi	Rencana Tahun 2022							Catatan Penting	Prakiraan Maju Terencana Tahun 2023			Keterangan
									Capaian Program		Keluaran Sub Kegiatan		Hasil Kegiatan		Pagu Indikatif (Rp.)		Keluaran Sub Kegiatan		Pagu Indikatif (Rp.)	Prioritas Pembangunan Nasional
									Tolok Ukur	Target	Tolok Ukur	Target	Tolok Ukur	Target			Tolok Ukur	Target		
7	01	05			PROGRAM PENYELENGGARAAN URUSAN PEMERINTAHAN UMUM										34.632.500				34.632.500	
7	01	05	2,01		Penyelenggaraan Urusan Pemerintahan Umum sesuai Penugasan Kepala Daerah										34.632.500				34.632.500	
7	01	05	2,01	05	Penanganan Konflik Sosial sesuai Ketentuan Peraturan Perundang-Undangan	Layanan Prima Berbasis Teknologi Informasi	Meningkatnya kualitas SDM aparatur untuk tata kelola pemerintahan yang bersih, efektif, dan akuntabel berbasis E-Goverment	Kab. Pacitan, Pringkuku, Semua Kelurahan	Prosentase Waktu Pelayanan Umum yang Tepat Waktu	100%	Jumlah Pelayanan bantuan kesejahteraan sosial dan penanggulangan kemiskinan	4 Kali	Terlaksananya Pelayanan bantuan kesejahteraan sosial dan penanggulangan kemiskinan	4 Kali	34.632.500		Jumlah Pelayanan bantuan kesejahteraan sosial dan penanggulangan kemiskinan	4 Kali	34.632.500	
7	01	06			PROGRAM PEMBINAAN DAN PENGAWASAN PEMERINTAHAN DESA										108.566.100				108.566.100	
7	01	06	2,01		Fasilitasi, Rekomendasi dan Koordinasi Pembinaan dan Pengawasan Pemerintahan Desa										108.566.100				108.566.100	
7	01	06	2,01	02	Fasilitasi Administrasi Tata Pemerintahan Desa	Layanan Prima Berbasis Teknologi Informasi	Meningkatnya kualitas SDM aparatur untuk tata kelola pemerintahan yang bersih, efektif, dan akuntabel berbasis E-Goverment	Kab. Pacitan, Pringkuku, Semua Kelurahan	Prosentase Waktu Pelayanan Umum yang Tepat Waktu	100%	Jumlah pendampingan penyusunan APBDes, APBDes Perubahan dan Penarikan PBB	39 Kali	Terlaksananya Pendampingan Penyusunan APBDes, APBDes Perubahan dan Penarikan PBB	39 Kali	57.199.100		Jumlah pendampingan penyusunan APBDes, APBDes Perubahan dan Penarikan PBB	39 Kali	57.199.100	
7	01	06	2,01	11	Fasilitasi Penyelenggaraan Ketenteraman dan Ketertiban Umum	Layanan Prima Berbasis Teknologi Informasi	Meningkatnya kualitas SDM aparatur untuk tata kelola pemerintahan yang bersih, efektif, dan akuntabel berbasis E-Goverment	Kab. Pacitan, Pringkuku, Semua Kelurahan	Prosentase Waktu Pelayanan Umum yang Tepat Waktu	100%	Jumlah Pembinaan LINMAS Desa	13 Desa	Terlaksananya Pembinaan LINMAS Desa	13 Desa	38.467.000		Jumlah Pembinaan LINMAS Desa	13 Desa	38.467.000	
7	01	06	2,01	17	Koordinasi Pendampingan Desa di Wilayahnya	Layanan Prima Berbasis Teknologi Informasi	Meningkatnya kualitas SDM aparatur untuk tata kelola pemerintahan yang bersih, efektif, dan akuntabel berbasis E-Goverment	Kab. Pacitan, Pringkuku, Semua Kelurahan	Prosentase Waktu Pelayanan Umum yang Tepat Waktu	100%	Jumlah pendampingan penyusunan APBDes, APBDes Perubahan dan Penarikan PBB	39 Kali	Terlaksananya Pendampingan Penyusunan APBDes, APBDes Perubahan dan Penarikan PBB	39 Kali	12.900.000		Jumlah pendampingan penyusunan APBDes, APBDes Perubahan dan Penarikan PBB	39 Kali	12.900.000	
														TOTAL	2.387.357.881				2.387.357.881	

Program dan Kegiatan Perangkat Daerah
Kabupaten Pacitan
Tahun 2022

Unit Organisasi : 7.01.0.00.0.00.04.00 Kecamatan Pacitan
Sub Unit Organisasi : 7.01.0.00.0.00.04.00 Kecamatan Pacitan

Kode					Urusan/ Bidang Urusan Pemerintahan Daerah Dan Program/ Kegiatan	Prioritas Daerah	Sasaran Daerah	Lokasi	Rencana Tahun 2022							Catatan Penting	Prakiraan Maju Terencana Tahun 2023			Keterangan
									Capaian Program		Keluaran Sub Kegiatan		Hasil Kegiatan		Pagu Indikatif (Rp.)		Keluaran Sub Kegiatan		Pagu Indikatif (Rp.)	Prioritas Pembangunan Nasional
									Tolok Ukur	Target	Tolok Ukur	Target	Tolok Ukur	Target			Tolok Ukur	Target		
7					UNSUR KEWILAYAHAN															
7	01				KECAMATAN										11.262.443.192				13.418.737.868	
7	01	1			PROGRAM PENUNJANG URUSAN PEMERINTAHAN DAERAH KABUPATEN/KOTA										5.084.831.452				5.416.737.868	
7	01	1	2.01		Perencanaan, Penganggaran, dan Evaluasi Kinerja Perangkat Daerah										20.200.000				24.000.000	
7	01	1	2.01	1	Penyusunan Dokumen Perencanaan Perangkat Daerah	Layanan Prima Berbasis Teknologi Informasi	Meningkatnya Layanan Publik Yang inovatif	Kab. Pacitan, Pacitan, Semua Kelurahan	Nilai Indeks Kepuasan Masyarakat Kecamatan	>B	Jumlah dokumen perencanaan perangkat daerah	4 Dokumen	Terpenuhinya Dokumen Perencanaan Pengganggaran dan Evaluasi Perangkat Daerah	100%	12.177.000		Jumlah dokumen perencanaan perangkat daerah	4 Dokumen	15.000.000	
7	01	1	2.01	6	Koordinasi dan Penyusunan Laporan Capaian Kinerja dan Ikhtisar Realisasi Kinerja SKPD	Layanan Prima Berbasis Teknologi Informasi	Meningkatnya Layanan Publik Yang inovatif	Kab. Pacitan, Pacitan, Semua Kelurahan	Nilai Indeks Kepuasan Masyarakat Kecamatan	>B	Jumlah Koordinasi dan Penyusunan Laporan Capaian Kinerja dan Ikhtisar Realisasi Kinerja Perangkat Daerah	12 Kali	Terpenuhinya Dokumen Perencanaan Pengganggaran dan Evaluasi Perangkat Daerah	100%	2.360.000		Jumlah Koordinasi dan Penyusunan Laporan Capaian Kinerja dan Ikhtisar Realisasi Kinerja Perangkat Daerah	12 Kali	2.500.000	
7	01	1	2.01	7	Evaluasi Kinerja Perangkat Daerah	Layanan Prima Berbasis Teknologi Informasi	Meningkatnya Layanan Publik Yang inovatif	Kab. Pacitan, Pacitan, Semua Kelurahan	Nilai Indeks Kepuasan Masyarakat Kecamatan	>B	Jumlah evaluasi kinerja perangkat daerah	4 Kali	Terpenuhinya Dokumen Perencanaan Pengganggaran dan Evaluasi Perangkat Daerah	100%	5.663.000		Jumlah evaluasi kinerja perangkat daerah	4 Kali	6.500.000	
7	01	1	2.02		Administrasi Keuangan Perangkat Daerah										4.594.888.192				4.575.363.192	
7	01	1	2.02	1	Penyediaan Gaji dan Tunjangan ASN	Layanan Prima Berbasis Teknologi Informasi	Meningkatnya Layanan Publik Yang inovatif	Kab. Pacitan, Pacitan, Semua Kelurahan	Nilai Indeks Kepuasan Masyarakat Kecamatan	>B	Tersedianya gaji dan tunjangan ASN	14 Bulan	Terpenuhinya Administrasi Keuangan	12 Bulan	4.588.688.192		Tersedianya gaji dan tunjangan ASN	14 Bulan	4.567.663.192	
7	01	1	2.02	3	Pelaksanaan Penatausahaan dan Pengujian/Verifikasi Keuangan SKPD	Layanan Prima Berbasis Teknologi Informasi	Meningkatnya Layanan Publik Yang inovatif	Kab. Pacitan, Pacitan, Semua Kelurahan	Nilai Indeks Kepuasan Masyarakat Kecamatan	>B	Terpenuhinya Penyusunan Akuntansi dan Pelaporan Keuangan	12 Bulan	Terpenuhinya Administrasi Keuangan	12 Bulan	2.522.000		Terpenuhinya Penyusunan Akuntansi dan Pelaporan Keuangan	12 Bulan	3.500.000	
7	01	1	2.02	5	Koordinasi dan Penyusunan Laporan Keuangan Akhir Tahun SKPD	Layanan Prima Berbasis Teknologi Informasi	Meningkatnya Layanan Publik Yang inovatif	Kab. Pacitan, Pacitan, Semua Kelurahan	Nilai Indeks Kepuasan Masyarakat Kecamatan	>B	Jumlah laporan keuangan akhir tahun perangkat daerah	1 Kali	Terpenuhinya Administrasi Keuangan	12 Bulan	1.032.000		Jumlah laporan keuangan akhir tahun perangkat daerah	1 Kali	1.500.000	
	01	1	2.02	6																
7	01	1	2.02	7	Koordinasi dan Penyusunan Laporan Keuangan Bulanan/Triwulanan/Semesteran SKPD	Layanan Prima Berbasis Teknologi Informasi	Meningkatnya Layanan Publik Yang inovatif	Kab. Pacitan, Pacitan, Semua Kelurahan	Nilai Indeks Kepuasan Masyarakat Kecamatan	>B	Jumlah dokumen laporan keuangan perangkat daerah	12 Dokumen	Terpenuhinya Administrasi Keuangan	12 Bulan	2.646.000		Jumlah dokumen laporan keuangan perangkat daerah	12 Dokumen	2.700.000	
7	01	1	2.05		Administrasi Kepegawaian Perangkat Daerah										22.110.000				37.000.000	
7	01	1	2.05	2	Pengadaan Pakaian Dinas Beserta Atribut Kelengkapannya	Layanan Prima Berbasis Teknologi Informasi	Meningkatnya Layanan Publik Yang inovatif	Kab. Pacitan, Pacitan, Semua Kelurahan	Nilai Indeks Kepuasan Masyarakat Kecamatan	>B	Pemenuhan Belanja Pakaian Dinas	27 orang	Terpenuhinya Administrasi Kepegawaian	12 Bulan	22.110.000		Pemenuhan Belanja Pakaian Dinas	27 orang	37.000.000	
7	01	1	2.06		Administrasi Umum Perangkat Daerah										151.163.860				244.726.500	
7	01	1	2.06	1	Penyediaan Komponen Instalasi Listrik/Penerangan Bangunan Kantor	Layanan Prima Berbasis Teknologi Informasi	Meningkatnya Layanan Publik Yang inovatif	Kab. Pacitan, Pacitan, Semua Kelurahan	Nilai Indeks Kepuasan Masyarakat Kecamatan	>B	Tersedianya Komponen Instalasi Listrik/Penerangan Bangunan Kantor	3 kegiatan	Terpenuhinya Administrasi UmumPerangkat Daerah	100%	11.080.000		Tersedianya Komponen Instalasi Listrik/Penerangan Bangunan Kantor	3 kegiatan	12.226.500	

Kode					Urusan/ Bidang Urusan Pemerintahan Daerah Dan Program/ Kegiatan	Prioritas Daerah	Sasaran Daerah	Lokasi	Rencana Tahun 2022							Catatan Penting	Prakiraan Maju Terencana Tahun 2023			Keterangan
									Capaian Program		Keluaran Sub Kegiatan		Hasil Kegiatan		Pagu Indikatif (Rp.)		Keluaran Sub Kegiatan		Pagu Indikatif (Rp.)	Prioritas Pembangunan Nasional
									Tolok Ukur	Target	Tolok Ukur	Target	Tolok Ukur	Target			Tolok Ukur	Target		
7	01	1	2.06	2	Penyediaan Peralatan dan Perlengkapan Kantor	Layanan Prima Berbasis Teknologi Informasi	Meningkatnya Layanan Publik Yang inovatif	Kab. Pacitan, Pacitan, Semua Kelurahan	Nilai Indeks Kepuasan Masyarakat Kecamatan	>B	Tersediayan Peralatan dan Perlengkapan Kantor	6 paket	Terpenuhinya Administrasi UmumPerangkat Daerah	100%	21.895.000		Tersediayan Peralatan dan Perlengkapan Kantor	6 paket	30.000.000	
7	01	1	2.06	4	Penyediaan Bahan Logistik Kantor	Layanan Prima Berbasis Teknologi Informasi	Meningkatnya Layanan Publik Yang inovatif	Kab. Pacitan, Pacitan, Semua Kelurahan	Nilai Indeks Kepuasan Masyarakat Kecamatan	>B	Terpenuhinya penyediaan Makanan dan Minuman	12 Bulan	Terpenuhinya Administrasi UmumPerangkat Daerah	100%	40.630.000		Terpenuhinya penyediaan Makanan dan Minuman	12 Bulan	55.000.000	
7	01	1	2.06	5	Penyediaan Barang Cetakan dan Penggandaan	Layanan Prima Berbasis Teknologi Informasi	Meningkatnya Layanan Publik Yang inovatif	Kab. Pacitan, Pacitan, Semua Kelurahan	Nilai Indeks Kepuasan Masyarakat Kecamatan	>B	Terpenuhinya penyediaan barang cetakan dan penggandaan	12 Bulan	Terpenuhinya Administrasi UmumPerangkat Daerah	100%	8.130.000		Terpenuhinya penyediaan barang cetakan dan penggandaan	12 Bulan	5.500.000	
7	01	1	2.06	7	Penyediaan Bahan/Material	Layanan Prima Berbasis Teknologi Informasi	Meningkatnya Layanan Publik Yang inovatif	Kab. Pacitan, Pacitan, Semua Kelurahan	Nilai Indeks Kepuasan Masyarakat Kecamatan	>B	Terpenuhinya penyediaan Bahan/Material	12 Bulan	Terpenuhinya Administrasi Umum Perangkat Daerah	100%	45.428.860		Terpenuhinya penyediaan Bahan/Material	12 Bulan	72.000.000	
7	01	1	2.06	9	Penyelenggaraan Rapat Koordinasi dan Konsultasi SKPD	Layanan Prima Berbasis Teknologi Informasi	Meningkatnya Layanan Publik Yang inovatif	Kab. Pacitan, Pacitan, Semua Kelurahan	Nilai Indeks Kepuasan Masyarakat Kecamatan	>B	Terlaksananya rapat-rapat koordinasi dan konsultasi SKPD	12 Bulan	Terpenuhinya Administrasi UmumPerangkat Daerah	100%	24.000.000		Terlaksananya rapat rapat koordinasi dan konsultasi SKPD	12 Bulan	70.000.000	
7	01	1	2.07		Pengadaan Barang Milik Daerah Penunjang Urusan Pemerintah Daerah										16.015.000				36.000.000	
7	01	1	2.07	5	Pengadaan Mebel	Layanan Prima Berbasis Teknologi Informasi	Meningkatnya Layanan Publik Yang inovatif	Kab. Pacitan, Pacitan, Semua Kelurahan	Nilai Indeks Kepuasan Masyarakat Kecamatan	>B	Terpenuhinya pengadaan Mebel	12 Bulan	Terpenuhinya Kebutuhan Barang Penunjang Urusan Pemerintah Daerah	100%	16.015.000		Terpenuhinya pengadaan Mebel	12 Bulan	36.000.000	
7	01	1	2.08		Penyediaan Jasa Penunjang Urusan Pemerintahan Daerah										250.197.400				265.080.000	
7	01	1	2.08	2	Penyediaan Jasa Komunikasi, Sumber Daya Air dan Listrik	Layanan Prima Berbasis Teknologi Informasi	Meningkatnya Layanan Publik Yang inovatif	Kab. Pacitan, Pacitan, Semua Kelurahan	Nilai Indeks Kepuasan Masyarakat Kecamatan	>B	Terpenuhinya jasa Komunikasi, Sumber Daya Air dan Listrik	12 Bulan	Terpenuhinya Kebutuhan Jasa Penunjang Urusan Pemerintah Daerah	100%	30.317.400		Terpenuhinya jasa Komunikasi, Sumber Daya Air dan Listrik	12 Bulan	35.000.000	
7	01	1	2.08	3	Penyediaan Jasa Peralatan dan Perlengkapan Kantor	Layanan Prima Berbasis Teknologi Informasi	Meningkatnya Layanan Publik Yang inovatif	Kab. Pacitan, Pacitan, Semua Kelurahan	Nilai Indeks Kepuasan Masyarakat Kecamatan	>B	Terpenuhinya Penyediaan Jasa Peralatan dan Perlengkapan Kantor	3 Kali	Terpenuhinya Kebutuhan Jasa Penunjang Urusan Pemerintah Daerah	100%	14.800.000		Terpenuhinya Penyediaan Jasa Peralatan dan Perlengkapan Kantor	3 Kali	15.000.000	
7	01	1	2.08	4	Penyediaan Jasa Pelayanan Umum Kantor	Layanan Prima Berbasis Teknologi Informasi	Meningkatnya Layanan Publik Yang inovatif	Kab. Pacitan, Pacitan, Semua Kelurahan	Nilai Indeks Kepuasan Masyarakat Kecamatan	>B	Tersedianya Jasa Pelayanan Umum Kantor	12 Bulan	Terpenuhinya Kebutuhan Jasa Penunjang Urusan Pemerintah Daerah	100%	205.080.000		Tersedianya Jasa Pelayanan Umum Kantor	12 Bulan	215.080.000	
7	01	1	2.09		Pemeliharaan Barang Milik Daerah Penunjang Urusan Pemerintahan Daerah										30.257.000				34.000.000	
7	01	1	2.09	1	Penyediaan Jasa Pemeliharaan, Biaya Pemeliharaan dan Pajak Kendaraan Perorangan Dinas atau Kendaraan Dinas Jabatan	Layanan Prima Berbasis Teknologi Informasi	Meningkatnya Layanan Publik Yang inovatif	Kab. Pacitan, Pacitan, Semua Kelurahan	Nilai Indeks Kepuasan Masyarakat Kecamatan	>B	Terlaksananya pemeliharaan dan perizinan Kendaraan Dinas	12 Bulan	Terpeliharanya Barang Milik Daerah Penunjang Urusan Pemerintah Daeah	100%	19.179.000		Terlaksananya pemeliharaan dan perizinan Kendaraan Dinas	12 Bulan	21.000.000	
7	01	1	2.09	9	Pemeliharaan/Rehabilit asi Gedung Kantor dan Bangunan Lainnya	Layanan Prima Berbasis Teknologi Informasi	Meningkatnya Layanan Publik Yang inovatif	Kab. Pacitan, Pacitan, Semua Kelurahan	Nilai Indeks Kepuasan Masyarakat Kecamatan	>B	Terlaksananya Pemeliharaan/Rehabilitasi Gedung Kantor dan Bangunan Lainnya	12 Bulan	Terpeliharanya Barang Milik Daerah Penunjang Urusan Pemerintah Daeah	100%	11.078.000		Terlaksananya Pemeliharaan/Rehabilitasi Gedung Kantor dan Bangunan Lainnya	12 Bulan	13.000.000	
7	01	2			PROGRAM PENYELENGGARAAN PEMERINTAHAN DAN PELAYANAN PUBLIK										65.000.000				74.000.000	
7	01	2	2.01		Koordinasi Penyelenggaraan Kegiatan Pemerintahan di Tingkat Kecamatan										20.000.000				24.000.000	

Kode					Urusan/ Bidang Urusan Pemerintahan Daerah Dan Program/ Kegiatan	Prioritas Daerah	Sasaran Daerah	Lokasi	Rencana Tahun 2022							Catatan Penting	Prakiraan Maju Terencana Tahun 2023			Keterangan
									Capaian Program		Keluaran Sub Kegiatan		Hasil Kegiatan		Pagu Indikatif (Rp.)		Keluaran Sub Kegiatan		Pagu Indikatif (Rp.)	Prioritas Pembangunan Nasional
									Tolok Ukur	Target	Tolok Ukur	Target	Tolok Ukur	Target			Tolok Ukur	Target		
7	01	2	2.01	1	Koordinasi/Sinergi Perencanaan dan Pelaksanaan Kegiatan Pemerintahan dengan Perangkat Daerah dan Instansi Vertikal Terkait	Layanan Prima Berbasis Teknologi Informasi	Meningkatnya Layanan Publik Yang inovatif	Kab. Pacitan, Pacitan, Semua Kelurahan	Presentase Penyelenggaraa n Pemerintahan dan Pelayanan Publik yang Dilaksanakan	100%	Jumlah Pelaksanaan Musrenbang Kecamatan dan Monitoring Musrenbang Desa/Kelurahan	26 Kali	Terpenuhinya Jumlah Pelaksanaan Musrenbang Kecamatan dan Musrenbang Desa	26 Kali	20.000.000		Jumlah Pelaksanaan Musrenbang Kecamatan dan Monitoring Musrenbang Desa/Kelurahan	26 Kali	24.000.000	
7	01	2	2.02		Penyelenggaraan Urusan Pemerintahan yang tidak Dilaksanakan oleh Unit Kerja Perangkat Daerah yang ada di Kecamatan										45.000.000				50.000.000	
7	01	2	2.02	3	Peningkatan Efektifitas Pelaksanaan Pelayanan kepada Masyarakat di Wilayah Kecamatan	Layanan Prima Berbasis Teknologi Informasi	Meningkatnya Layanan Publik Yang inovatif	Kab. Pacitan, Pacitan, Semua Kelurahan	Presentase Penyelenggaraa n Pemerintahan dan Pelayanan Publik yang Dilaksanakan	100%	Pemenuhan pelayanan KK, KTP dan surat legalitas lainya	12 Bulan	Terpenuhinya Jumlah layanan Pengantar KK, KTP, dan Surat Legalitas lainnya	12 Bulan	45.000.000		Pemenuhan pelayanan KK, KTP dan surat legalitas lainya	12 Bulan	50.000.000	
7	01	3			PROGRAM PEMBERDAYAAN MASYARAKAT DESA DAN KELURAHAN										100.000.000				140.000.000	
7	01	3	2.01		Koordinasi Kegiatan Pemberdayaan Desa										90.000.000				125.000.000	
7	01	3	2.01	1	Peningkatan Partisipasi Masyarakat dalam Forum Musyawarah Perencanaan Pembangunan di Desa	Layanan Prima Berbasis Teknologi Informasi	Meningkatnya Layanan Publik Yang inovatif	Kab. Pacitan, Pacitan, Semua Kelurahan	Presentase Penyelenggaraa n Pemberdayaan Masyarakat Desa dan Kelurahan yang dilaksanakan	100%	Jumlah pelaksanaan Monitoring Musrenbang Desa	20 Desa	Terpenuhinya Kegiatan Musyawarah Pembangunan di Desa	100%	35.000.000		Jumlah pelaksanaan Monitoring Musrenbang Desa	20 Desa	40.000.000	
7	01	3	2.01	3	Peningkatan Efektifitas Kegiatan Pemberdayaan Masyarakat di Wilayah Kecamatan	Layanan Prima Berbasis Teknologi Informasi	Meningkatnya Layanan Publik Yang inovatif	Kab. Pacitan, Pacitan, Semua Kelurahan	Presentase Penyelenggaraa n Pemberdayaan Masyarakat Desa dan Kelurahan yang dilaksanakan	100%	Jumlah Kegiatan Aktualisasi Kebudayaan , Pemuda dan Olahraga yang difasilitasi Jumlah Pembinaan PKK Desa/Kelurahan	2 Kali 25 Desa/Kelurahan	Terpenuhinya Kegiatan Pemberdayaan Desa	1	55.000.000		Jumlah Kegiatan Aktualisasi Kebudayaan , Pemuda dan Olahraga yang difasilitasi Jumlah Pembinaan PKK Desa/Kelurahan	2 Kali 25 Desa/Kelurahan	85.000.000	
7	01	3	2.02		Kegiatan Pemberdayaan Kelurahan										10.000.000				15.000.000	
7	01	3	2.02	1	Peningkatan Partisipasi Masyarakat dalam Forum Musyawarah Perencanaan Pembangunan di Kelurahan	Layanan Prima Berbasis Teknologi Informasi	Meningkatnya Layanan Publik Yang inovatif	Kab. Pacitan, Pacitan, Semua Kelurahan	Presentase Penyelenggaraa n Pemberdayaan Masyarakat Desa dan Kelurahan yang dilaksanakan	100%	Terlaksananya Fasilitasi Kegiatan Pembangunan Sarana dan Prasaranan Kelurahan	12 Bulan	Terpenuhinya Kegiatan Musyawarah Pembangunan di Kelurahan	100%	10.000.000		Terlaksananya Fasilitasi Kegiatan Pembangunan Sarana dan Prasaranan Kelurahan	12 Bulan	15.000.000	
7	01	4			PROGRAM KOORDINASI KETENTRAMAN DAN KETERTIBAN UMUM										45.000.000				65.000.000	
7	01	4	2.02		Koordinasi Penerapan dan penegakan Peraturan Daerah dan Peraturan Kepala Daerah										25.000.000				30.000.000	
7	01	4	2.02	1	Koordinasi/Sinergi dengan Perangkat Daerah yang Tugas Fungsinya di Bidang Penegakan Peraturan Perundang-undangan dan/atau Kepolisian Negara Republik Indonesia	Layanan Prima Berbasis Teknologi Informasi	Meningkatnya Layanan Publik Yang inovatif	Kab. Pacitan, Pacitan, Semua Kelurahan	Presentase Penyelenggaraa n Koordinasi Ketentraman dan Ketertiban Umum yang Dilaksanakan	100%		12 Bulan		12 Bulan	25.000.000			12 Bulan	30.000.000	
7	01	4	2.03		Koordinasi Upaya Penyelenggaraan Ketentraman dan Ketertiban Umum										20.000.000				35.000.000	
7	01	4	2.03	1	Sinergitas dengan Kepolisian Negara Republik Indonesia, Tentara Nasional Indonesia dan Instansi Vertikal di Wilayah Kecamatan	Layanan Prima Berbasis Teknologi Informasi	Meningkatnya Layanan Publik Yang inovatif	Kab. Pacitan, Pacitan, Semua Kelurahan	Presentase Penyelenggaraa n Koordinasi Ketentraman dan Ketertiban Umum yang Dilaksanakan	100%		12 Bulan		12 Bulan	20.000.000			12 Bulan	35.000.000	

Kode					Urusan/ Bidang Urusan Pemerintahan Daerah Dan Program/ Kegiatan	Prioritas Daerah	Sasaran Daerah	Lokasi	Rencana Tahun 2022							Catatan Penting	Prakiraan Maju Terencana Tahun 2023			Keterangan
									Capaian Program		Keluaran Sub Kegiatan		Hasil Kegiatan		Pagu Indikatif (Rp.)		Keluaran Sub Kegiatan		Pagu Indikatif (Rp.)	Prioritas Pembangunan Nasional
									Tolok Ukur	Target	Tolok Ukur	Target	Tolok Ukur	Target			Tolok Ukur	Target		
7	01	5			PROGRAM PENYELENGGARAAN URUSAN PEMERINTAHAN UMUM										80.000.000				95.000.000	
7	01	5	2.01		Penyelenggaraan Urusan Pemerintahan Umum sesuai Penugasan Kepala Daerah										80.000.000				95.000.000	
7	01	5	2.01	5	Penanganan Konflik Sosial sesuai Ketentuan Peraturan Perundang-Undangan	Layanan Prima Berbasis Teknologi Informasi	Meningkatnya Layanan Publik Yang inovatif	Kab. Pacitan, Pacitan, Semua Desa/Kelurahan	Presentase Penyelenggaraa n Pemerintahan Umum yang Dilaksanakan	100%	Jumlah pelayanan bantuan kesejahteraan sosial dan penanggulangan kemiskinan, jumlah pelaksanaan bantuan kesejahteraan sosial dan penanggulangan kemiskinan	50 Kali	Terpenuhinya Jumlah Pelayanan Bantuan Kesejahteraan Sosial dan Penanggulangan Kemiskinan	25Desa/Kelurahan	30.000.000		Jumlah pelayanan bantuan kesejahteraan sosial dan penanggulangan kemiskinan, jumlah pelaksanaan bantuan kesejahteraan sosial dan penanggulangan kemiskinan	50 Kali	35.000.000	
7	01	5	2.01	8	Pelaksanaan Tugas Forum Koordinasi Pimpinan di Kecamatan	Layanan Prima Berbasis Teknologi Informasi	Meningkatnya Layanan Publik Yang inovatif	Kab. Pacitan, Pacitan, Semua Desa/Kelurahan	Presentase Penyelenggaraa n Pemerintahan Umum yang Dilaksanakan	100%	Jumlah pelaksanaan tugas forum koordinasi pimpinan di kecamatan	12 bulan	Terpenuhinya pelaksanaan tugas forum koordinasi pimpinan di kecamatan	12 bulan	50.000.000		Jumlah pelaksanaan tugas forum koordinasi pimpinan di kecamatan	12 bulan	60.000.000	
7	01	6			PROGRAM PEMBINAAN DAN PENGAWASAN PEMERINTAHAN DESA										60.000.000				60.000.000	
7	01	6	2.01		Fasilitasi, Rekomendasi dan Koordinasi Pembinaan dan Pengawasan Pemerintahan Desa										60.000.000				60.000.000	
7	01	6	2.01	2	Fasilitasi Administrasi Tata Pemerintahan Desa	Layanan Prima Berbasis Teknologi Informasi	Meningkatnya Layanan Publik Yang inovatif	Kab. Pacitan, Pacitan, Semua Kelurahan	Presentase Desa yang Termonitoring	100%	Jumlah pendampingan penyusunan APBDes, APBDes Perubahan dan Penarikan PBB	75 Kali	Terpenuhinya Fasilitasi, Rekomendasi dan Koordinasi Pembinaan dan Pengawasan Pemerintah Desa	100%	30.000.000		Jumlah pendampingan penyusunan APBDes, APBDes Perubahan dan Penarikan PBB	75 Kali	30.000.000	
7	01	6	2.01	11	Fasilitasi Penyelenggaraan Ketenteraman dan Ketertiban Umum	Layanan Prima Berbasis Teknologi Informasi	Meningkatnya Layanan Publik Yang inovatif	Kab. Pacitan, Pacitan, Semua Kelurahan	Presentase Desa yang Termonitoring	100%	Jumlah Pembinaan LINMAS Desa/Kelurahan	25 Desa/Kelurahan	Terpenuhinya Fasilitasi, Rekomendasi dan Koordinasi Pembinaan dan Pengawasan Pemerintah Desa	100%	30.000.000		Jumlah Pembinaan LINMAS Desa/Kelurahan	25 Desa/Kelurahan	30.000.000	
														TOTAL	5.434.831.452				5.850.737.868	

Program dan Kegiatan Perangkat Daerah
Kabupaten Pacitan
Tahun 2022

Unit Organisasi : 7.01.0.00.0.00.05.00 Kecamatan Kebonagung
Sub Unit Organisasi : 7.01.0.00.0.00.05.00 Kecamatan Kebonagung

Kode					Urusan/ Bidang Urusan Pemerintahan Daerah Dan Program/ Kegiatan	Prioritas Daerah	Sasaran Daerah	Lokasi	Rencana Tahun 2022							Catatan Penting	Prakiraan Maju Terencana Tahun 2023			Keterangan
									Capaian Program		Keluaran Sub Kegiatan		Hasil Kegiatan		Pagu Indikatif (Rp.)		Keluaran Sub Kegiatan		Pagu Indikatif (Rp.)	Prioritas Pembangunan Nasional
									Tolok Ukur	Target	Tolok Ukur	Target	Tolok Ukur	Target			Tolok Ukur	Target		
7					UNSUR KEWILAYAHAN															
7	1				KECAMATAN										2.451.471.202				2.475.200.000	
7	1	1			PROGRAM PENUNJANG URUSAN PEMERINTAHAN DAERAH KABUPATEN/KOTA										2.145.491.902				2.165.200.000	
7	1	1	2.01		Perencanaan, Penganggaran, dan Evaluasi Kinerja Perangkat Daerah										26.476.800				28.500.000	
7	1	1	2.01	1	Penyusunan Dokumen Perencanaan Perangkat Daerah	Layanan Prima Berbasis Teknologi Informasi	Meningkatnya Layanan Publik Yang inovatif	Semua Kabupaten/ Kota, Semua Kecamatan, Semua Kelurahan	Hasil Nilai Evaluasi SAKIP Perangkat Daerah	>B	Jumlah Penyusunan Dokumen Perencanaan perangkat Daerah	5 Dokumen	Tersedianya dokumen perencanaan, laporan kinerja dan evaluasi perangkat daerah	5 Dokumen	9.000.000		Jumlah Penyusunan Dokumen Perencanaan perangkat Daerah	5 Dokumen	10.000.000	
7	1	1	2.01	2	Koordinasi dan Penyusunan Dokumen RKA-SKPD	Layanan Prima Berbasis Teknologi Informasi	Meningkatnya Layanan Publik Yang inovatif	Semua Kabupaten/ Kota, Semua Kecamatan, Semua Kelurahan	Hasil Nilai Evaluasi SAKIP Perangkat Daerah	>B	Jumlah Penyusunan Dokumen RKA-SKPD	5 Dokumen	Tersedianya dokumen RKA - SKPD Perangkat Daerah	5 Dokumen	2.999.900		Jumlah Penyusunan Dokumen RKA-SKPD	5 Dokumen	3.000.000	
7	1	1	2.01	3	Koordinasi dan Penyusunan Dokumen Perubahan RKA-SKPD	Layanan Prima Berbasis Teknologi Informasi	Meningkatnya Layanan Publik Yang inovatif	Semua Kabupaten/ Kota, Semua Kecamatan, Semua Kelurahan	Hasil Nilai Evaluasi SAKIP Perangkat Daerah	>B	Jumlah Penyusunan Dokumen Perubahan RKA-SKPD	5 Dokumen	Tersedianya dokumen RKA SKPD Perubahan Perangkat Daerah	5 Dokumen	3.000.000		Jumlah Penyusunan Dokumen Perubahan RKA-SKPD	5 Dokumen	3.000.000	
7	1	1	2.01	4	Koordinasi dan Penyusunan DPA-SKPD	Layanan Prima Berbasis Teknologi Informasi	Meningkatnya Layanan Publik Yang inovatif	Kab. Pacitan, Kebonagung , Semua Kelurahan	Hasil Nilai Evaluasi SAKIP Perangkat Daerah	>B	Jumlah Penyusunan Dokumen DPA - SKPD	5 Dokumen	Tersedianya dokumen DPA - SKPD Perangkat daerah	5 Dokumen	2.978.000		Jumlah Penyusunan Dokumen DPA - SKPD	5 Dokumen	3.500.000	
7	1	1	2.01	5	Koordinasi dan Penyusunan Perubahan DPA-SKPD	Layanan Prima Berbasis Teknologi Informasi	Meningkatnya Layanan Publik Yang inovatif	Semua Kabupaten/ Kota, Semua Kecamatan, Semua Kelurahan	Hasil Nilai Evaluasi SAKIP Perangkat Daerah	>B	Jumlah Penyusunan Dokumen Perubahan DPA - SKPD	5 Dokumen	Tersedianya dokumen DPA - SKPD perubahan Perangkat daerah	5 Dokumen	2.999.000		Jumlah Penyusunan Dokumen Perubahan DPA - SKPD	5 Dokumen	3.000.000	
7	1	1	2.01	6	Koordinasi dan Penyusunan Laporan Capaian Kinerja dan Ikhtisar Realisasi Kinerja SKPD	Layanan Prima Berbasis Teknologi Informasi	Meningkatnya Layanan Publik Yang inovatif	Kab. Pacitan, Kebonagung , Semua Kelurahan	Hasil Nilai Evaluasi SAKIP Perangkat Daerah	>B	Jumlah Dokumen Penyusunan Laporan Capaian Kinerja Ikhtisar Realisasi Kinerja	4 Dokumen	Tersedianya dokumen Laporan Capaian Kinerja dan Ikhtisar realisasi kinerja SKPD	4 Dokumen	3.000.000		Jumlah Dokumen Penyusunan Laporan Capaian Kinerja Ikhtisar Realisasi Kinerja	4 Dokumen	3.000.000	
7	1	1	2.01	7	Evaluasi Kinerja Perangkat Daerah	Layanan Prima Berbasis Teknologi Informasi	Meningkatnya Layanan Publik Yang inovatif	Semua Kabupaten/ Kota, Semua Kecamatan, Semua Kelurahan	Hasil Nilai Evaluasi SAKIP Perangkat Daerah	>B	Jumlah Dokumen Evalasi Kinerja Perangkat Daerah	4 Dokumen	Tersedianya dokumen perencanaan, laporan kinerja dan evaluasi perangkat daerah	4 Dokumen	2.499.900		Jumlah Dokumen Evalasi Kinerja Perangkat Daerah	4 Dokumen	3.000.000	
7	1	1	2.02		Administrasi Keuangan Perangkat Daerah										1.890.509.864				1.905.500.000	
7	1	1	2.02	1	Penyediaan Gaji dan Tunjangan ASN	Layanan Prima Berbasis Teknologi Informasi	Meningkatnya Layanan Publik Yang inovatif	Kab. Pacitan, Kebonagung , Semua Kelurahan	Hasil Nilai Evaluasi SAKIP Perangkat Daerah	>B	Jumlah penyediaan gaji dan tunjangan pegawai sebanyak 19 ora+F21:O32ng	12 Bulan	Tersedianya penyediaan gaji dan tunjangan pegawai sebanyak 19 orang	12 Bulan	1.695.610.264		Jumlah penyediaan gaji dan tunjangan pegawai sebanyak 19 ora+F21:O32ng	12 Bulan	1.700.000.000	
7	1	1	2.02	2	Penyediaan Administrasi Pelaksanaan Tugas ASN	Layanan Prima Berbasis Teknologi Informasi	Meningkatnya Layanan Publik Yang inovatif	Kab. Pacitan, Kebonagung , Semua Kelurahan	Hasil Nilai Evaluasi SAKIP Perangkat Daerah	>B	Jumlah Penyediaan administrasi Pelaksanaan Tugas ASN	12 Bulan	Tersedianya Penyediaan administrasi Pelaksanaan Tugas ASN	12 Bulan	189.849.900		Jumlah Penyediaan administrasi Pelaksanaan Tugas ASN	12 Bulan	200.000.000	

Kode					Urusan/ Bidang Urusan Pemerintahan Daerah Dan Program/ Kegiatan	Prioritas Daerah	Sasaran Daerah	Lokasi	Rencana Tahun 2022							Catatan Penting	Prakiraan Maju Terencana Tahun 2023			Keterangan
									Capaian Program		Keluaran Sub Kegiatan		Hasil Kegiatan		Pagu Indikatif (Rp.)		Keluaran Sub Kegiatan		Pagu Indikatif (Rp.)	Prioritas Pembangunan Nasional
									Tolok Ukur	Target	Tolok Ukur	Target	Tolok Ukur	Target			Tolok Ukur	Target		
7	1	1	2.02	5	Koordinasi dan Penyusunan Laporan Keuangan Akhir Tahun SKPD	Layanan Prima Berbasis Teknologi Informasi	Meningkatnya Layanan Publik Yang inovatif	Kab. Pacitan, Kebonagung , Semua Kelurahan	Hasil Nilai Evaluasi SAKIP Perangkat Daerah	>B	Jumlah Koordinasidan dokumenpenyusu nan laporan keuangan Akhir Tahun	12 Bulan	Tersedinya Koordinasid an dokumenpenyusun an laporan keuangan Akhir Tahun	12 Bulan	3.349.800		Jumlah Koordinasidan dokumenpenyusuna n laporan keuangan Akhir Tahun	12 Bulan	3.500.000	
7	1	1	2.02	6	Pengelolaan dan Penyiapan Bahan Tanggapan Pemeriksaan	Layanan Prima Berbasis Teknologi Informasi	Meningkatnya Layanan Publik Yang inovatif	Kab. Pacitan, Kebonagung , Semua Kelurahan	Hasil Nilai Evaluasi SAKIP Perangkat Daerah	>B	Jumlah Pengelolaan dan penyiapan bahan tanggapan pemeriksaan	12 Bulan	Tersedianya Dokumen Pengelolaan dan penyiapan bahan tanggapan pemeriksaan	12 Bulan	1.699.900		Jumlah Pengelolaan dan penyiapan bahan tanggapan pemeriksaan	12 Bulan	2.000.000	
7	1	1	2.05		Administrasi Kepegawaian Perangkat Daerah										9.899.900				10.000.000	
7	1	1	2.05	2	Pengadaan Pakaian Dinas Beserta Atribut Kelengkapannya	Layanan Prima Berbasis Teknologi Informasi	Meningkatnya Layanan Publik Yang inovatif	Kab. Pacitan, Kebonagung , Semua Kelurahan	Nilai Indeks Kepuasan Masyarakat Kecamatan	>B	Jumlah aktivitas/operasio nal rutin yang dilaksanakan perangkat daerah	1 Paket	Terlaksananya pengadministrasia n keuangan Perangkat Daerah	1 Paket	9.899.900		Jumlah aktivitas/operasiona l rutin yang dilaksanakan perangkat daerah	1 Paket	10.000.000	
7	1	1	2.06		Administrasi Umum Perangkat Daerah										133.192.792				134.000.000	
7	1	1	2.06	1	Penyediaan Komponen Instalasi Listrik/Penerangan Bangunan Kantor	Layanan Prima Berbasis Teknologi Informasi	Meningkatnya Layanan Publik Yang inovatif	Kab. Pacitan, Kebonagung , Semua Kelurahan	Nilai Indeks Kepuasan Masyarakat Kecamatan	>B	Jumlah Komponen Instalasi Listrik /Penerangan Bangunan Kantor	12 Bulan	Tersedianya Komponen Instalasi Listrik /Penerangan Bangunan Kantor	12 Bulan	6.000.000		Jumlah Komponen Instalasi Listrik /Penerangan Bangunan Kantor	12 Bulan	6.000.000	
7	1	1	2.06	2	Penyediaan Peralatan dan Perlengkapan Kantor	Layanan Prima Berbasis Teknologi Informasi	Meningkatnya Layanan Publik Yang inovatif	Kab. Pacitan, Kebonagung , Semua Kelurahan	Nilai Indeks Kepuasan Masyarakat Kecamatan	>B	Jumlah Penyediaan Peralatan dan Perlengkapan Kantor	12 Bulan	Tersedianya Penyediaan Peralatan dan Perlengkapan Kantor	13 Bulan	65.560.500		Jumlah Penyediaan Peralatan dan Perlengkapan Kantor	12 Bulan	50.000.000	
7	1	1	2.06	3	Penyediaan Peralatan Rumah Tangga	Layanan Prima Berbasis Teknologi Informasi	Meningkatnya Layanan Publik Yang inovatif	Kab. Pacitan, Kebonagung , Semua Kelurahan	Nilai Indeks Kepuasan Masyarakat Kecamatan	>B	Jumlah Peralatan Rumah tangga	12 Bulan	Tersedianya Peralatan Rumah tangga	14 Bulan	8.999.800		Jumlah Peralatan Rumah tangga	12 Bulan	25.000.000	
7	1	1	2.06	4	Penyediaan Bahan Logistik Kantor	Layanan Prima Berbasis Teknologi Informasi	Meningkatnya Layanan Publik Yang inovatif	Kab. Pacitan, Kebonagung , Semua Kelurahan	Nilai Indeks Kepuasan Masyarakat Kecamatan	>B	Jumlah Bahan Logistik Kantor	12 Bulan	Tersedianya Bahan Logistik Kantor	15 Bulan	50.135.492		Jumlah Bahan Logistik Kantor	12 Bulan	50.000.000	
7	1	1	2.06	5	Penyediaan Barang Cetakan dan Penggandaan	Layanan Prima Berbasis Teknologi Informasi	Meningkatnya Layanan Publik Yang inovatif	Kab. Pacitan, Kebonagung , Semua Kelurahan	Nilai Indeks Kepuasan Masyarakat Kecamatan	>B	Jumlah Barang Cetakan an Penggandaan	12 Bulan	Tersedianya Barang Cetakan an Penggandaan	16 Bulan	2.497.000		Jumlah Barang Cetakan an Penggandaan	12 Bulan	3.000.000	
7	1	1	2.08		Penyediaan Jasa Penunjang Urusan Pemerintahan Daerah										41.879.796				43.200.000	
7	1	1	2.08	2	Penyediaan Jasa Komunikasi, Sumber Daya Air dan Listrik	Layanan Prima Berbasis Teknologi Informasi	Meningkatnya Layanan Publik Yang inovatif	Semua Kabupaten/ Kota, Semua Kecamatan, Semua Kelurahan	Hasil Nilai Indeks Kepuasan Masyarakat IKM Perangkat Daerah	>B	Jumlah Penyediaan Jasa Komunikasi Jumlah Penyediaan Listrik Jumlah Penyediaan Sumber Daya Air	12 Bulan	Tercukupinya jasa penunjang urusan pemerintah daerah	12 Bulan	28.679.796		Jumlah Penyediaan Jasa Komunikasi Jumlah Penyediaan Listrik Jumlah Penyediaan Sumber Daya Air	12 Bulan	30.000.000	
7	1	1	2.08	4	Penyediaan Jasa Pelayanan Umum Kantor	Layanan Prima Berbasis Teknologi Informasi	Meningkatnya Layanan Publik Yang inovatif	Kab. Pacitan, Kebonagung , Semua Kelurahan	Hasil Nilai Indeks Kepuasan Masyarakat IKM Perangkat Daerah	>B	Jumlah Penyediaan Jasa Pelayanan Umum Kantor	12 Bulan	Tercukupinya jasa penunjang urusan pemerintah daerah	12 Bulan	13.200.000		Jumlah Penyediaan Jasa Pelayanan Umum Kantor	12 Bulan	13.200.000	
7	1	1	2.09		Pemeliharaan Barang Milik Daerah Penunjang Urusan Pemerintahan Daerah										43.532.750				44.000.000	

Kode					Urusan/ Bidang Urusan Pemerintahan Daerah Dan Program/ Kegiatan	Prioritas Daerah	Sasaran Daerah	Lokasi	Rencana Tahun 2022							Catatan Penting	Prakiraan Maju Terencana Tahun 2023			Keterangan
									Capaian Program		Keluaran Sub Kegiatan		Hasil Kegiatan		Pagu Indikatif (Rp.)		Keluaran Sub Kegiatan		Pagu Indikatif (Rp.)	Prioritas Pembangunan Nasional
									Tolok Ukur	Target	Tolok Ukur	Target	Tolok Ukur	Target			Tolok Ukur	Target		
7	1	1	2.09	1	Penyediaan Jasa Pemeliharaan, Biaya Pemeliharaan dan Pajak Kendaraan Perorangan Dinas atau Kendaraan Dinas Jabatan	Layanan Prima Berbasis Teknologi Informasi	Meningkatnya Layanan Publik Yang inovatif	Kab. Pacitan, Kebonagung , Semua Kelurahan	Hasil Nilai Indeks Kepuasan Masyarakat IKM Perangkat Daerah	>B	Jumlah Penyediaan Jasa Pemeliharaan, Biaya Pemeliharaan dan Pajak Kendaraan Perorangan Dinas atau Kendaraan Dinas Jabatan	12 Bulan	Terlaksananya Pemeliharaan Barang milik Daerah	12 Bulan	11.614.000		Jumlah Penyediaan Jasa Pemeliharaan, Biaya Pemeliharaan dan Pajak Kendaraan Perorangan Dinas atau Kendaraan Dinas Jabatan	12 Bulan	12.000.000	
7	1	1	2.09	6	Pemeliharaan Peralatan dan Mesin Lainnya	Layanan Prima Berbasis Teknologi Informasi	Meningkatnya Layanan Publik Yang inovatif	Kab. Pacitan, Kebonagung , Semua Kelurahan	Hasil Nilai Indeks Kepuasan Masyarakat IKM Perangkat Daerah	>B	Jumlah Pemeliharaan Peralatan dan Mesin Lainnya	12 Bulan	Terlaksananya Pemeliharaan Barang milik Daerah	12 Bulan	8.920.000		Jumlah Pemeliharaan Peralatan dan Mesin Lainnya	12 Bulan	7.000.000	
7	1	1	2.09	9	Pemeliharaan/Rehabilit asi Gedung Kantor dan Bangunan Lainnya	Layanan Prima Berbasis Teknologi Informasi	Meningkatnya Layanan Publik Yang inovatif	Kab. Pacitan, Kebonagung , Semua Kelurahan	Hasil Nilai Indeks Kepuasan Masyarakat IKM Perangkat Daerah	>B	Jumlah Pemeliharaan/Re habilitasi Gedung Kantor dan Bangunan Lainnya	12 Bulan	Terlaksananya Pemeliharaan Barang milik Daerah	12 Bulan	22.998.750		Jumlah Pemeliharaan/Reha bilitasi Gedung Kantor dan Bangunan Lainnya	12 Bulan	25.000.000	
7	1	2			PROGRAM PENYELENGGARAAN PEMERINTAHAN DAN PELAYANAN PUBLIK										40.999.900				45.000.000	
7	1	2	2.02		Penyelenggaraan Urusan Pemerintahan yang tidak Dilaksanakan oleh Unit Kerja Perangkat Daerah yang ada di Kecamatan										40.999.900				45.000.000	
7	1	2	2.02	3	Peningkatan Efektifitas Pelaksanaan Pelayanan kepada Masyarakat di Wilayah Kecamatan	Layanan Prima Berbasis Teknologi Informasi	Meningkatnya Layanan Publik Yang inovatif	Kab. Pacitan, Kebonagung , Semua Kelurahan	Presentase rekomendasi hasil fasilitasi yang ditindak lanjuti dalam satu tahun.	100%	Tercapainya pelayanan masyrakat di wilayah kecamatan kebonagung	10 Dokumen	Jumlah layanan Pengantar KK, KTP, dan Surat Legalitas lainnya	10 Dokumen	40.999.900		Tercapainya pelayanan masyrakat di wilayah kecamatan kebonagung	10 Dokumen	45.000.000	
7	1	3			PROGRAM PEMBERDAYAAN MASYARAKAT DESA DAN KELURAHAN										119.999.600				105.000.000	
7	1	3	2.01		Koordinasi Kegiatan Pemberdayaan Desa										119.999.600				105.000.000	
7	1	3	2.01	1	Peningkatan Partisipasi Masyarakat dalam Forum Musyawarah Perencanaan Pembangunan di Desa	Layanan Prima Berbasis Teknologi Informasi	Meningkatnya Layanan Publik Yang inovatif	Kab. Pacitan, Kebonagung , Semua Kelurahan	Presentase rekomendasi hasil fasilitasi yang ditindak lanjuti dalam satu tahun.	100%	Jumlah aktivitas/operasio nal rutin yang dilaksanakan perangkat daerah	19 Desa	Jumlah Pelaksanaan Musrenbang Kecamatan dan Monitoring Musrenbang Desa	19 Desa	39.999.800		Jumlah aktivitas/operasiona l rutin yang dilaksanakan perangkat daerah	19 Desa	25.000.000	
7	1	3	2.01	3	Peningkatan Efektifitas Kegiatan Pemberdayaan Masyarakat di Wilayah Kecamatan	Layanan Prima Berbasis Teknologi Informasi	Meningkatnya Layanan Publik Yang inovatif	Semua Kabupaten/ Kota, Semua Kecamatan, Semua Kelurahan	Presentase rekomendasi hasil fasilitasi yang ditindak lanjuti dalam satu tahun.	100%	Jumlah aktivitas/operasio nal rutin yang dilaksanakan perangkat daerah	2 Kali	Jumlah Pagelaran Budaya yang difasilitasi	2 Kali	79.999.800		Jumlah aktivitas/operasiona l rutin yang dilaksanakan perangkat daerah	2 Kali	80.000.000	
7	1	5			PROGRAM PENYELENGGARAAN URUSAN PEMERINTAHAN UMUM										44.999.800				50.000.000	
7	1	5	2.01		Penyelenggaraan Urusan Pemerintahan Umum sesuai Penugasan Kepala Daerah										44.999.800				50.000.000	
7	1	5	2.01	5	Penanganan Konflik Sosial sesuai Ketentuan Peraturan Perundang-Undangan	Layanan Prima Berbasis Teknologi Informasi	Meningkatnya Layanan Publik Yang inovatif	Semua Kabupaten/ Kota, Semua Kecamatan, Semua Kelurahan	Presentase rekomendasi hasil fasilitasi yang ditindak lanjuti dalam satu tahun.	100%	Jumlah aktivitas/operasio nal rutin yang dilaksanakan perangkat daerah	19 Desa	Jumlah Pelayanan bantuan Kesejahteraan Sosisal dan Penanggulangan Kemiskinan	19 Desa	44.999.800		Jumlah aktivitas/operasiona l rutin yang dilaksanakan perangkat daerah	19 Desa	50.000.000	
7	1	6			PROGRAM PEMBINAAN DAN PENGAWASAN PEMERINTAHAN DESA										99.980.000				110.000.000	
7	1	6	2.01		Fasilitasi, Rekomendasi dan Koordinasi Pembinaan dan Pengawasan Pemerintahan Desa										99.980.000				110.000.000	
7	1	6	2.01	2	Fasilitasi Administrasi Tata Pemerintahan Desa	Layanan Prima Berbasis Teknologi Informasi	Meningkatnya Layanan Publik Yang inovatif	Kab. Pacitan, Kebonagung , Semua Kelurahan	Presentase rekomendasi hasil fasilitasi yang ditindak lanjuti dalam satu tahun.	100%	Jumlah aktivitas/operasio nal rutin yang dilaksanakan perangkat daerah	19 Desa	Jumlah Pendampingan penyusunan APBDes dan APBDes Perubahan	19 Desa	50.000.000		Jumlah aktivitas/operasiona l rutin yang dilaksanakan perangkat daerah	19 Desa	50.000.000	

Kode					Urusan/ Bidang Urusan Pemerintahan Daerah Dan Program/ Kegiatan	Prioritas Daerah	Sasaran Daerah	Lokasi	Rencana Tahun 2022							Catatan Penting	Prakiraan Maju Terencana Tahun 2023			Keterangan
									Capaian Program		Keluaran Sub Kegiatan		Hasil Kegiatan		Pagu Indikatif (Rp.)		Keluaran Sub Kegiatan		Pagu Indikatif (Rp.)	Prioritas Pembangunan Nasional
									Tolok Ukur	Target	Tolok Ukur	Target	Tolok Ukur	Target			Tolok Ukur	Target		
7	1	6	2.01	11	Fasilitasi Penyelenggaraan Ketenteraman dan Ketertiban Umum	Layanan Prima Berbasis Teknologi Informasi	Meningkatnya Layanan Publik Yang inovatif	Kab. Pacitan, Kebonagung , Semua Kelurahan	Presentase rekomendasi hasil fasilitasi yang ditindak lanjuti dalam satu tahun.	100%	Jumlah aktivitas/operasional rutin yang dilaksanakan perangkat daerah	19 Desa	Jumlah Pembinaan LINMAS Desa Dan Penyelenggaraan Ketentraman dan Ketertiban Umum	19 Desa	49.980.000		Jumlah aktivitas/operasional rutin yang dilaksanakan perangkat daerah	19 Desa	60.000.000	
														TOTAL	2.451.471.202				2.475.200.000	

Program dan Kegiatan Perangkat Daerah
Kabupaten Pacitan
Tahun 2022

Unit Organisasi : 7.01.0.00.0.00.06.00 Kecamatan Arjosari
Sub Unit Organisasi : 7.01.0.00.0.00.06.00 Kecamatan Arjosari

Kode					Urusan/ Bidang Urusan Pemerintahan Daerah Dan Program/ Kegiatan	Prioritas Daerah	Sasaran Daerah	Lokasi	Rencana Tahun 2022							Catatan Penting	Prakiraan Maju Terencana Tahun 2023			Keterangan
									Capaian Program		Keluaran Sub Kegiatan		Hasil Kegiatan		Pagu Indikatif (Rp.)		Keluaran Sub Kegiatan		Pagu Indikatif (Rp.)	Prioritas Pembangunan Nasional
									Tolok Ukur	Target	Tolok Ukur	Target	Tolok Ukur	Target			Tolok Ukur	Target		
7					UNSUR KEWILAYAHAN															
7	01				KECAMATAN										2.706.320.154				2.706.320.154	
7	01	01			PROGRAM PENUNJANG URUSAN PEMERINTAHAN DAERAH KABUPATEN/KOTA										2.365.023.154				2.365.023.154	
7	01	01	2,01		Perencanaan, Penganggaran, dan Evaluasi Kinerja Perangkat Daerah										41.780.000				41.780.000	
7	01	01	2,01	01	Penyusunan Dokumen Perencanaan Perangkat Daerah	Layanan Prima Berbasis Teknologi Informasi	Meningkatnya layanan publik yang inovatif	Kab. Pacitan, Arjosari, Semua Kelurahan	Hasil Nilai Evaluasi SAKIP Perangkat Daerah	B	Jumlah Dokumen Perencanaan Perangkat Daerah	4 Dokumen	Tersedianya dokumen perencanaan perangkat daerah	4 Dokumen	13.530.000		Jumlah Dokumen Perencanaan Perangkat Daerah	4 Dokumen	13.530.000	
7	01	01	2,01	02	Koordinasi dan Penyusunan Dokumen RKA-SKPD	Layanan Prima Berbasis Teknologi Informasi	Meningkatnya layanan publik yang inovatif	Kab. Pacitan, Arjosari, Semua Kelurahan	Hasil Nilai Evaluasi SAKIP Perangkat Daerah	B	Jumlah Dokumen RKA-SKPD	1 Dokumen	tersedianya jumlah dokumen RKA- SKPD	1 Dokumen	5.200.000		Jumlah Dokumen RKA-SKPD	1 Dokumen	5.200.000	
7	01	01	2,01	03	Koordinasi dan Penyusunan Dokumen Perubahan RKA-SKPD	Layanan Prima Berbasis Teknologi Informasi	Meningkatnya layanan publik yang inovatif	Kab. Pacitan, Arjosari, Semua Kelurahan	Hasil Nilai Evaluasi SAKIP Perangkat Daerah	B	Jumlah Dokumen Perubahan RKA-SKPD	1 Dokumen	tersedianya Jumlah Dokumen Perubahan RKA - SKPD	1 Dokumen	4.140.000		Jumlah Dokumen Perubahan RKA-SKPD	1 Dokumen	4.140.000	
7	01	01	2,01	04	Koordinasi dan Penyusunan DPA-SKPD	Layanan Prima Berbasis Teknologi Informasi	Meningkatnya layanan publik yang inovatif	Kab. Pacitan, Arjosari, Semua Kelurahan	Hasil Nilai Evaluasi SAKIP Perangkat Daerah	B	Jumlah Dokumen DPA - SKPD	1 Dokumen	Tersedianya jumlah dokumen DPA- SKPD	1 Dokumen	14.600.000		Jumlah Dokumen DPA - SKPD	1 Dokumen	14.600.000	
7	01	01	2,01	05	Koordinasi dan Penyusunan Perubahan DPA-SKPD	Layanan Prima Berbasis Teknologi Informasi	Meningkatnya layanan publik yang inovatif	Kab. Pacitan, Arjosari, Semua Kelurahan	Hasil Nilai Evaluasi SAKIP Perangkat Daerah	B	Jumlah Dokumen Perubahan DPA-SKPD	1 Dokumen	Tersedianya jumlah dokumen perubahan DPA - SKPD	1 Dokumen	4.310.000		Jumlah Dokumen Perubahan DPA-SKPD	1 Dokumen	4.310.000	
7	01	01	2,02		Administrasi Keuangan Perangkat Daerah										2.009.280.154				2.009.280.154	
7	01	01	2,02	01	Penyediaan Gaji dan Tunjangan ASN	Layanan Prima Berbasis Teknologi Informasi	Meningkatnya layanan publik yang inovatif	Kab. Pacitan, Arjosari, Semua Kelurahan	Hasil Nilai Evaluasi SAKIP Perangkat Daerah	B	tersedianya gaji dan tunjangan ASN	14bulan	Terpenuhinya Penyediaan gaji dan tunjangan ASN	14bulan	1.977.990.154		tersedianya gaji dan tunjangan ASN	14bulan	1.977.990.154	
7	01	01	2,02	08	Penyusunan Pelaporan dan Analisis Prognosis Realisasi Anggaran	Layanan Prima Berbasis Teknologi Informasi	Meningkatnya layanan publik yang inovatif	Semua Kabupaten/ Ko ta, Semua Kecamatan, Semua Kelurahan	Hasil Nilai Evaluasi SAKIP Perangkat Daerah	B	Jumlah Dokumen Pelaporan dan Analisis Prognosis Realisasi Anggaran	2 Dokumen	Tersedianya jumlah dokumen pelaporan dan analisis prognosis realisasi anggaran	2 Dokumen	31.290.000		Jumlah Dokumen Pelaporan dan Analisis Prognosis Realisasi Anggaran	2 Dokumen	31.290.000	
7	01	01	2,05		Administrasi Kepegawaian Perangkat Daerah										7.038.000				7.038.000	
7	01	01	2,05	02	Pengadaan Pakaian Dinas Beserta Atribut Kelengkapannya	Layanan Prima Berbasis Teknologi Informasi	Meningkatnya layanan publik yang inovatif	Kab. Pacitan, Arjosari, Semua Kelurahan	Hasil Nilai Evaluasi SAKIP Perangkat Daerah	B	Jumlah Pegawai yang di kelola	21 orang	Tersedianya jumlah pegawai yang dikelola	21 orang	7.038.000		Jumlah Pegawai yang di kelola	21 orang	7.038.000	
7	01	01	2,06		Administrasi Umum Perangkat Daerah										102.469.000				102.469.000	
7	01	01	2,06	04	Penyediaan Bahan Logistik Kantor	Layanan Prima Berbasis Teknologi Informasi	Meningkatnya layanan publik yang inovatif	Kab. Pacitan, Arjosari, Semua Kelurahan	Hasil Nilai Evaluasi SAKIP Perangkat Daerah	B	Jumlah Aktivitas/Operasio nal Rutin yang dilaksanakan perangkat daerah	60 kali	Terpenuhinya jumlah aktivitas/Operasion al rutin yang dilaksanakan perangkat daerah	60 kali	37.969.000		Jumlah Aktivitas/Operasiona l Rutin yang dilaksanakan perangkat daerah	60 kali	37.969.000	
7	01	01	2,06	09	Penyelenggaraan Rapat Koordinasi dan Konsultasi SKPD	Layanan Prima Berbasis Teknologi Informasi	Meningkatnya layanan publik yang inovatif	Kab. Pacitan, Semua Kecamatan, Semua Kelurahan	Hasil Nilai Evaluasi SAKIP Perangkat Daerah	B	Jumlah Aktivitas/Operasio nal Rutin yang dilaksanakan perangkat daerah	60 kali	Terpenuhinya jumlah aktivitas/operasion al rutin yang dilaksanakan perangkat daerah	60 kali	64.500.000		Jumlah Aktivitas/Operasiona l Rutin yang dilaksanakan perangkat daerah	60 kali	64.500.000	
7	01	01	2,07		Pengadaan Barang Milik Daerah Penunjang Urusan Pemerintah Daerah										9.110.000				9.110.000	

Kode					Urusan/ Bidang Urusan Pemerintahan Daerah Dan Program/ Kegiatan	Prioritas Daerah	Sasaran Daerah	Lokasi	Rencana Tahun 2022							Catatan Penting	Prakiraan Maju Terencana Tahun 2023			Keterangan
									Capaian Program		Keluaran Sub Kegiatan		Hasil Kegiatan		Pagu Indikatif (Rp.)		Keluaran Sub Kegiatan		Pagu Indikatif (Rp.)	Prioritas Pembangunan Nasional
									Tolok Ukur	Target	Tolok Ukur	Target	Tolok Ukur	Target			Tolok Ukur	Target		
7	01	01	2,07	05	Pengadaan Mebel	Layanan Prima Berbasis Teknologi Informasi	Meningkatnya layanan publik yang inovatif	Kab. Pacitan, Arjosari, Semua Kelurahan	Hasil Nilai Evaluasi SAKIP Perangkat Daerah	B	Jumlah Aktivitas/Operasional Rutin yang dilaksanakan perangkat daerah	60 kali	Terpenuhinya jumlah aktivitas/operasional rutin yang dilaksanakan perangkat daerah	60 kali	9.110.000		Jumlah Aktivitas/Operasional Rutin yang dilaksanakan perangkat daerah	60 kali	9.110.000	
7	01	01	2,08		Penyediaan Jasa Penunjang Urusan Pemerintahan Daerah										175.995.000				175.995.000	
7	01	01	2,08	02	Penyediaan Jasa Komunikasi, Sumber Daya Air dan Listrik	Layanan Prima Berbasis Teknologi Informasi	Meningkatnya layanan publik yang inovatif	Semua Kabupaten/ Kota, Semua Kecamatan, Semua Kelurahan	Hasil Nilai Evaluasi SAKIP Perangkat Daerah	B	Jumlah Aktivitas/Operasional Rutin yang dilaksanakan perangkat daerah	60 kali	Terpenuhinya jumlah aktivitas/operasional rutin yang dilaksanakan perangkat daerah	60 kali	25.305.000		Jumlah Aktivitas/Operasional Rutin yang dilaksanakan perangkat daerah	60 kali	25.305.000	
7	01	01	2,08	04	Penyediaan Jasa Pelayanan Umum Kantor	Layanan Prima Berbasis Teknologi Informasi	Meningkatnya layanan publik yang inovatif	Kab. Pacitan, Arjosari, Semua Kelurahan	Hasil Nilai Evaluasi SAKIP Perangkat Daerah	B	Jumlah Aktivitas/Operasional Rutin yang dilaksanakan perangkat daerah	60 kali	Terpenuhinya jumlah aktivitas/operasional rutin yang dilaksanakan perangkat daerah	60 kali	150.690.000		Jumlah Aktivitas/Operasional Rutin yang dilaksanakan perangkat daerah	60 kali	150.690.000	
7	01	01	2,09		Pemeliharaan Barang Milik Daerah Penunjang Urusan Pemerintahan Daerah										19.351.000				19.351.000	
7	01	01	2,09	01	Penyediaan Jasa Pemeliharaan, Biaya Pemeliharaan dan Pajak Kendaraan Perorangan Dinas atau Kendaraan Dinas Jabatan	Layanan Prima Berbasis Teknologi Informasi	Meningkatnya layanan publik yang inovatif	Kab. Pacitan, Arjosari, Semua Kelurahan	Hasil Nilai Evaluasi SAKIP Perangkat Daerah	B	Jumlah Aset yang dikelola	12 bulan	Tersedianya jumlah aset yang dikelola	12 bulan	19.351.000		Jumlah Aset yang dikelola	12 bulan	19.351.000	
7	01	02			PROGRAM PENYELENGGARAAN PEMERINTAHAN DAN PELAYANAN PUBLIK										57.172.000				57.172.000	
7	01	02	2,01		Koordinasi Penyelenggaraan Kegiatan Pemerintahan di Tingkat Kecamatan										23.315.000				23.315.000	
7	01	02	2,01	01	Koordinasi/Sinergi Perencanaan dan Pelaksanaan Kegiatan Pemerintahan dengan Perangkat Daerah dan Instansi Vertikal Terkait	Layanan Prima Berbasis Teknologi Informasi	Meningkatnya layanan publik yang inovatif	Kab. Pacitan, Arjosari, Semua Kelurahan	Presentase Waktu Pelayanan Umum yang Tepat Waktu Nilai Indeks Kepuasan Masyarakt	100 B	Jumlah Pelaksanaan Musrenbang Kecamatan	17 kali	Terpenuhinya jumlah pelaksanaan musrenbang	17 kali	23.315.000		Jumlah Pelaksanaan Musrenbang Kecamatan	17 kali	23.315.000	
7	01	02	2,02		Penyelenggaraan Urusan Pemerintahan yang tidak Dilaksanakan oleh Unit Kerja Perangkat Daerah yang ada di Kecamatan										33.857.000				33.857.000	
7	01	02	2,02	03	Peningkatan Efektifitas Pelaksanaan Pelayanan kepada Masyarakat di Wilayah Kecamatan	Layanan Prima Berbasis Teknologi Informasi	Meningkatnya layanan publik yang inovatif	Kab. Pacitan, Arjosari, Semua Kelurahan	Presentase Waktu Pelayanan Umum yang Tepat Waktu Nilai Indeks Kepuasan Masyarakt	100 B	Jumlah Layanan Pengantar KK,KTP dan Surat legalitas lainnya	10 jenis	Terpenuhinya jumlah layanan pengantar KK,KTP dan surat legalitas lainnya	10 jenis	33.857.000		Jumlah Layanan Pengantar KK,KTP dan Surat legalitas lainnya	10 jenis	33.857.000	
7	01	03			PROGRAM PEMBERDAYAAN MASYARAKAT DESA DAN KELURAHAN										145.105.000				145.105.000	
7	01	03	2,01		Koordinasi Kegiatan Pemberdayaan Desa										145.105.000				145.105.000	
7	01	03	2,01	01	Peningkatan Partisipasi Masyarakat dalam Forum Musyawarah Perencanaan Pembangunan di Desa	Layanan Prima Berbasis Teknologi Informasi	Meningkatnya layanan publik yang inovatif	Kab. Pacitan, Arjosari, Semua Kelurahan	Presentase Waktu Pelayanan Umum yang Tepat Waktu Nilai Indeks Kepuasan Masyarakt	100 B	Jumlah Pelaksanaan Musrenbang Kecamatan dan Monitoring Musrenbang Desa	18 desa	Terpenuhinya Pelaksanaan Musrenbang kecamatan dan monitoring musrenbang Desa	18 desa	48.500.000		Jumlah Pelaksanaan Musrenbang Kecamatan dan Monitoring Musrenbang Desa	18 desa	48.500.000	
7	01	03	2,01	03	Peningkatan Efektifitas Kegiatan Pemberdayaan Masyarakat di Wilayah Kecamatan	Layanan Prima Berbasis Teknologi Informasi	Meningkatnya layanan publik yang inovatif	Kab. Pacitan, Arjosari, Semua Kelurahan	Presentase Waktu Pelayanan Umum yang Tepat Waktu Nilai Indeks Kepuasan Masyarakt	100 B	Jumlah Pelaksanaan Musrenbang Kecamatan dan Monitoring Musrenbang Desa	18 desa	Terpenuhinya Pelaksanaan Musrenbang kecamatan dan monitoring musrenbang Desa	18 desa	96.605.000		Jumlah Pelaksanaan Musrenbang Kecamatan dan Monitoring Musrenbang Desa	18 desa	96.605.000	
7	01	04			PROGRAM KOORDINASI KETENTRAMAN DAN KETERTIBAN UMUM										36.780.000				36.780.000	
7	01	04	2,01		Koordinasi Upaya Penyelenggaraan Ketenteraman dan Ketertiban Umum										36.780.000				36.780.000	

Kode					Urusan/ Bidang Urusan Pemerintahan Daerah Dan Program/ Kegiatan	Prioritas Daerah	Sasaran Daerah	Lokasi	Rencana Tahun 2022							Catatan Penting	Prakiraan Maju Terencana Tahun 2023			Keterangan
									Capaian Program		Keluaran Sub Kegiatan		Hasil Kegiatan		Pagu Indikatif (Rp.)		Keluaran Sub Kegiatan		Pagu Indikatif (Rp.)	Prioritas Pembangunan Nasional
									Tolok Ukur	Target	Tolok Ukur	Target	Tolok Ukur	Target			Tolok Ukur	Target		
7	01	04	2,01	02	Harmonisasi Hubungan Dengan Tokoh Agama dan Tokoh Masyarakat	Layanan Prima Berbasis Teknologi Informasi	Meningkatnya layanan publik yang inovatif	Kab. Pacitan, Arjosari, Semua Kelurahan	Presentase Waktu Pelayanan Umum yang Tepat Waktu Nilai Indeks Kepuasan Masyarakt	100 B	Jumlah Pembinaan Linmas Desa/kelurahan	17 kali	Terpenuhinya jumlah pembinaan linmas desa kelurahan	17 kali	36.780.000		Jumlah Pembinaan Linmas Desa/kelurahan	17 kali	36.780.000	
7	01	05			PROGRAM PENYELENGGARAAN URUSAN PEMERINTAHAN UMUM										42.515.000				42.515.000	
7	01	05	2,01		Penyelenggaraan Urusan Pemerintahan Umum sesuai Penugasan Kepala Daerah										42.515.000				42.515.000	
7	01	05	2,01	05	Penanganan Konflik Sosial sesuai Ketentuan Peraturan Perundang-Undangan	Layanan Prima Berbasis Teknologi Informasi	Meningkatnya layanan publik yang inovatif	Kab. Pacitan, Arjosari, Semua Kelurahan	Presentase Waktu Pelayanan Umum yang Tepat Waktu Nilai Indeks Kepuasan Masyarakt	100 B	Jumlah Pelayanan Bantuan Kesejahteraan Sosial dan Penanggulangan Kemiskinan	3 kali	Terlaksananya jumlah pelayanan bantuan kesejahteraan sosial dan penanggulangan	3 kali	42.515.000		Jumlah Pelayanan Bantuan Kesejahteraan Sosial dan Penanggulangan Kemiskinan	3 kali	42.515.000	
7	01	06			PROGRAM PEMBINAAN DAN PENGAWASAN PEMERINTAHAN DESA										59.725.000				59.725.000	
7	01	06	2,01		Fasilitasi, Rekomendasi dan Koordinasi Pembinaan dan Pengawasan Pemerintahan Desa										59.725.000				59.725.000	
7	01	06	2,01	02	Fasilitasi Administrasi Tata Pemerintahan Desa	Layanan Prima Berbasis Teknologi Informasi	Meningkatnya layanan publik yang inovatif	Kab. Pacitan, Arjosari, Semua Kelurahan	Presentase Waktu Pelayanan Umum yang Tepat Waktu Nilai Indeks Kepuasan Masyarakt	100 B	Jumlah Pendampingan Penyusunan APBDes , APBDes Perubahan dan Penarikan PBB	51 Kali	Terlaksananya jumlah Pendampingan Penyusunan APBDes , APBDes Perubahan dan Penarikan PBB	51 Kali	8.805.000		Jumlah Pendampingan Penyusunan APBDes , APBDes Perubahan dan Penarikan PBB	51 Kali	8.805.000	
7	01	06	2,01	11	Fasilitasi Penyelenggaraan Ketenteraman dan Ketertiban Umum	Layanan Prima Berbasis Teknologi Informasi	Meningkatnya layanan publik yang inovatif	Kab. Pacitan, Arjosari, Semua Kelurahan	Presentase Waktu Pelayanan Umum yang Tepat Waktu Nilai Indeks Kepuasan Masyarakt	100 B	Jumlah Pendampingan Penyusunan APBDes , APBDes Perubahan dan Penarikan PBB	51 Kali	Terlaksananya jumlah Pendampingan Penyusunan APBDes , APBDes Perubahan dan Penarikan PBB	51 Kali	12.520.000		Jumlah Pendampingan Penyusunan APBDes , APBDes Perubahan dan Penarikan PBB	51 Kali	12.520.000	
7	01	06	2,01	17	Koordinasi Pendampingan Desa di Wilayahnya	Layanan Prima Berbasis Teknologi Informasi	Meningkatnya layanan publik yang inovatif	Kab. Pacitan, Arjosari, Semua Kelurahan	Presentase Waktu Pelayanan Umum yang Tepat Waktu Nilai Indeks Kepuasan Masyarakt	100 B	Jumlah Pendampingan Penyusunan APBDes , APBDes Perubahan dan Penarikan PBB	51 Kali	Terlaksananya jumlah Pendampingan Penyusunan APBDes , APBDes Perubahan dan Penarikan PBB	51 Kali	38.400.000		Jumlah Pendampingan Penyusunan APBDes , APBDes Perubahan dan Penarikan PBB	51 Kali	38.400.000	
														TOTAL	2.706.320.154				2.706.320.154	

Program dan Kegiatan Perangkat Daerah
Kabupaten Pacitan
Tahun 2022

Unit Organisasi : 7.01.0.00.0.00.07.00 Kecamatan Nawangan
Sub Unit Organisasi : 7.01.0.00.0.00.07.00 Kecamatan Nawangan

Kode					Urusan/ Bidang Urusan Pemerintahan Daerah Dan Program/ Kegiatan	Prioritas Daerah	Sasaran Daerah	Lokasi	Rencana Tahun 2022							Catatan Penting	Prakiraan Maju Terencana Tahun 2023			Keterangan
									Capaian Program		Keluaran Sub Kegiatan		Hasil Kegiatan		Pagu Indikatif (Rp.)		Keluaran Sub Kegiatan		Pagu Indikatif (Rp.)	Prioritas Pembangunan Nasional
									Tolok Ukur	Target	Tolok Ukur	Target	Tolok Ukur	Target			Tolok Ukur	Target		
7					UNSUR KEWILAYAHAN															
7	1				KECAMATAN										2.760.194.590				2.760.194.590	
7	1	1			PROGRAM PENUNJANG URUSAN PEMERINTAHAN DAERAH KABUPATEN/KOTA										2.337.894.590				2.337.894.590	
7	1	1	02.01		Perencanaan, Penganggaran, dan Evaluasi Kinerja Perangkat Daerah										6.019.000				6.019.000	
7	1	1	02.01	1	Penyusunan Dokumen Perencanaan Perangkat Daerah	Layanan Prima Berbasis Teknologi Informasi	Meningkatnya Layanan Publik Yang inovatif	Kab. Pacitan, Nawangan, Semua Kelurahan	Hasil Nilai Evaluasi SAKIP Perangkat Daerah	>B	Jumlah Dokumen Perencanaan Perangkat Daerah	2 Dokumen	Tersedianya dokumen perencanaan, perangkat daerah	2 Dokumen	1.100.000		Jumlah Dokumen Perencanaan Perangkat Daerah	2 Dokumen	1.100.000	
7	1	1	02.01	2	Koordinasi dan Penyusunan Dokumen RKA-SKPD	Layanan Prima Berbasis Teknologi Informasi	Meningkatnya Layanan Publik Yang inovatif	Kab. Pacitan, Nawangan, Semua Kelurahan	Hasil Nilai Evaluasi SAKIP Perangkat Daerah	>B	Jumlah dokumen RKA-SKPD	2 Dokumen	Tersedianya dokumen RKA-SKPD	2 Dokumen	572.000		Jumlah dokumen RKA-SKPD	2 Dokumen	572.000	
7	1	1	02.01	3	Koordinasi dan Penyusunan Dokumen Perubahan RKA-SKPD	Layanan Prima Berbasis Teknologi Informasi	Meningkatnya Layanan Publik Yang inovatif	Kab. Pacitan, Nawangan, Semua Kelurahan	Hasil Nilai Evaluasi SAKIP Perangkat Daerah	>B	Jumlah dokumen Perubahan RKA-SKPD	2 Dokumen	Tersedianya dokumen Perubahan RKA-SKPD	2 Dokumen	572.000		Jumlah dokumen Perubahan RKA-SKPD	2 Dokumen	572.000	
7	1	1	02.01	4	Koordinasi dan Penyusunan DPA-SKPD	Layanan Prima Berbasis Teknologi Informasi	Meningkatnya Layanan Publik Yang inovatif	Kab. Pacitan, Nawangan, Semua Kelurahan	Hasil Nilai Evaluasi SAKIP Perangkat Daerah	>B	Jumlah dokumen DPA-SKPD	2 Dokumen	Tersedianya dokumen DPA-SKPD	2 Dokumen	628.000		Jumlah dokumen DPA-SKPD	2 Dokumen	628.000	
7	1	1	02.01	5	Koordinasi dan Penyusunan Perubahan DPA-SKPD	Layanan Prima Berbasis Teknologi Informasi	Meningkatnya Layanan Publik Yang inovatif	Kab. Pacitan, Nawangan, Semua Kelurahan	Hasil Nilai Evaluasi SAKIP Perangkat Daerah	>B	Jumlah dokumen Perubahan DPA-SKPD	2 Dokumen	Tersedianya dokumen Perubahan DPA-SKPD	2 Dokumen	628.000		Jumlah dokumen Perubahan DPA-SKPD	2 Dokumen	628.000	
7	1	1	02.01	6	Koordinasi dan Penyusunan Laporan Capaian Kinerja dan Ikhtisar Realisasi Kinerja SKPD	Layanan Prima Berbasis Teknologi Informasi	Meningkatnya Layanan Publik Yang inovatif	Kab. Pacitan, Nawangan, Semua Kelurahan	Hasil Nilai Evaluasi SAKIP Perangkat Daerah	>B	Jumlah dokumen laporan Kinerja Perangkat daerah	2 Dokumen	Tersedianya dokumen Laporan Kinerja	2 Dokumen	1.000.000		Jumlah dokumen laporan Kinerja Perangkat daerah	2 Dokumen	1.000.000	
7	1	1	02.01	7	Evaluasi Kinerja Perangkat Daerah	Layanan Prima Berbasis Teknologi Informasi	Meningkatnya Layanan Publik Yang inovatif	Kab. Pacitan, Nawangan, Semua Kelurahan	Hasil Nilai Evaluasi SAKIP Perangkat Daerah	>B	Jumlah dokumen laporan Kinerja Perangkat daerah	2 Dokumen	Tersedianya dokumen Laporan Kinerja	2 Dokumen	1.519.000		Jumlah dokumen laporan Kinerja Perangkat daerah	2 Dokumen	1.519.000	
7	1	1	02.02		Administrasi Keuangan Perangkat Daerah										2.008.663.590				2.008.663.590	
7	1	1	02.02	1	Penyediaan Gaji dan Tunjangan ASN	Layanan Prima Berbasis Teknologi Informasi	Meningkatnya Layanan Publik Yang inovatif	Kab. Pacitan, Nawangan, Semua Kelurahan	Hasil Nilai Evaluasi SAKIP Perangkat Daerah	>B	Jumlah penyediaan gaji dan tunjangan pegawai	1 tahun	Tersedianya Gaji dan Tunjanngan ASN	1 tahun	2.004.549.590		Jumlah penyediaan gaji dan tunjangan pegawai	1 tahun	2.004.549.590	
7	1	1	02.02	4	Koordinasi dan Pelaksanaan Akuntansi SKPD	Layanan Prima Berbasis Teknologi Informasi	Meningkatnya Layanan Publik Yang inovatif	Kab. Pacitan, Nawangan, Semua Kelurahan	Hasil Nilai Evaluasi SAKIP Perangkat Daerah	>B	Jumlah dokumen laporan Kinerja Perangkat daerah	1 Dokumen	Terlaksananya pengadministrasia n keuangan Perangkat Daerah	1 Dokumen	1.000.000		Jumlah dokumen laporan Kinerja Perangkat daerah	1 Dokumen	1.000.000	
7	1	1	02.02	5	Koordinasi dan Penyusunan Laporan Keuangan Akhir Tahun SKPD	Layanan Prima Berbasis Teknologi Informasi	Meningkatnya Layanan Publik Yang inovatif	Kab. Pacitan, Nawangan, Semua Kelurahan	Hasil Nilai Evaluasi SAKIP Perangkat Daerah	>B	Terpenuhinya Penyusunanan Akuntansi dan Pelaporan Keuangan	2 Dokumen	Terlaksananya pengadministrasia n keuangan Perangkat Daerah	2 Dokumen	1.000.000		Terpenuhinya Penyusunanan Akuntansi dan Pelaporan Keuangan	2 Dokumen	1.000.000	
7	1	1	02.02	6	Pengelolaan dan Penyiapan Bahan Tanggapan Pemeriksaan	Layanan Prima Berbasis Teknologi Informasi	Meningkatnya Layanan Publik Yang inovatif	Kab. Pacitan, Nawangan, Semua Kelurahan	Hasil Nilai Evaluasi SAKIP Perangkat Daerah	>B	Jumlah Dokumen Keuangan Perangkat Daerah	1 Dokumen	Terlaksananya pengadministrasia n keuangan Perangkat Daerah	1 Dokumen	745.000		Jumlah Dokumen Keuangan Perangkat Daerah	1 Dokumen	745.000	

Kode					Urusan/ Bidang Urusan Pemerintahan Daerah Dan Program/ Kegiatan	Prioritas Daerah	Sasaran Daerah	Lokasi	Rencana Tahun 2022							Catatan Penting	Prakiraan Maju Terencana Tahun 2023			Keterangan
									Capaian Program		Keluaran Sub Kegiatan		Hasil Kegiatan		Pagu Indikatif (Rp.)		Keluaran Sub Kegiatan		Pagu Indikatif (Rp.)	Prioritas Pembangunan Nasional
									Tolok Ukur	Target	Tolok Ukur	Target	Tolok Ukur	Target			Tolok Ukur	Target		
7	1	1	02.02	7	Koordinasi dan Penyusunan Laporan Keuangan Bulanan/Triwulanan/S emesteran SKPD	Layanan Prima Berbasis Teknologi Informasi	Meningkatnya Layanan Publik Yang inovatif	Semua Kabupaten/ Kota, Semua Kecamatan, Semua Kelurahan	Hasil Nilai Evaluasi SAKIP Perangkat Daerah	>B	Jumlah Dokumen Keuangan Perangkat Daerah	4 Dokumen	Terlaksananya pengadministrasia n keuangan Perangkat Daerah	4 Dokumen	859.000		Jumlah Dokumen Keuangan Perangkat Daerah	4 Dokumen	859.000	
7	1	1	02.02	8	Penyusunan Pelaporan dan Analisis Prognosis Realisasi Anggaran	Layanan Prima Berbasis Teknologi Informasi	Meningkatnya Layanan Publik Yang inovatif	Kab. Pacitan, Nawangan, Semua Kelurahan	Hasil Nilai Evaluasi SAKIP Perangkat Daerah	>B	Jumlah Dokumen Keuangan Perangkat Daerah	1 Dokumen	Terlaksananya pengadministrasia n keuangan Perangkat Daerah	1 Dokumen	510.000		Jumlah Dokumen Keuangan Perangkat Daerah	1 Dokumen	510.000	
7	1	1	02.05		Administrasi Kepegawaian Perangkat Daerah										12.127.500				12.127.500	
7	1	1	02.05	2	Pengadaan Pakaian Dinas Beserta Atribut Kelengkapannya	Layanan Prima Berbasis Teknologi Informasi	Meningkatnya Layanan Publik Yang inovatif	Kab. Pacitan, Nawangan, Semua Kelurahan	Nilai Indeks Kepuasan Masyarakat Kecamatan	>B	Jumlah pengadaan pakaian dinas pegawai	2 paket	Terlaksananya pengadministrasia n kepegawaian perangkat daerah	12 Bulan	12.127.500		Jumlah pengadaan pakaian dinas pegawai	2 paket	12.127.500	
7	1	1	02.06		Administrasi Umum Perangkat Daerah										106.533.300				106.533.300	
7	1	1	02.06	2	Penyediaan Peralatan dan Perlengkapan Kantor	Layanan Prima Berbasis Teknologi Informasi	Meningkatnya Layanan Publik Yang inovatif	Kab. Pacitan, Nawangan, Semua Kelurahan	Nilai Indeks Kepuasan Masyarakat Kecamatan	>B	Jumlah Penyediaan Peralatan dan Perlengkapan Kantor	12 Bulan	Tersedianya kebutuhan dasar operasional perangkat daerah	12 Bulan	12.995.000		Jumlah Penyediaan Peralatan dan Perlengkapan Kantor	12 Bulan	12.995.000	
7	1	1	02.06	4	Penyediaan Bahan Logistik Kantor	Layanan Prima Berbasis Teknologi Informasi	Meningkatnya Layanan Publik Yang inovatif	Kab. Pacitan, Nawangan, Semua Kelurahan	Nilai Indeks Kepuasan Masyarakat Kecamatan	>B	Jumlah penyediaan bahan logistik kantor	12 Bulan	Tersedianya kebutuhan dasar operasional perangkat daerah	12 Bulan	67.138.300		Jumlah penyediaan bahan logistik kantor	12 Bulan	67.138.300	
7	1	1	02.06	6	Penyelenggaraan Rapat Koordinasi dan Konsultasi SKPD	Layanan Prima Berbasis Teknologi Informasi	Meningkatnya Layanan Publik Yang inovatif	Kab. Pacitan, Nawangan, Semua Kelurahan	Nilai Indeks Kepuasan Masyarakat Kecamatan	>B	Penyediaan Bahan Penyelenggaraan Rapat Koordinasi dan Konsultasi	12 Bulan	Tersedianya Kebutuhan Penyelenggaraan Rapat Koordinasi dan Konsultasi SKPD	12 Bulan	19.800.000		Penyediaan Bahan Penyelenggaraan Rapat Koordinasi dan Konsultasi	12 Bulan	19.800.000	
7	1	1	02.06	5	Penyediaan Barang Cetakan dan Penggandaan	Layanan Prima Berbasis Teknologi Informasi	Meningkatnya Layanan Publik Yang inovatif	Kab. Pacitan, Nawangan, Semua Kelurahan	Nilai Indeks Kepuasan Masyarakat Kecamatan	>B	Jumlah pengadaan barang cetakan Jumlah pengadaan penggandaan dokumen	12 Bulan	Tersedianya kebutuhan dasar operasional perangkat daerah	12 Bulan	6.600.000		Jumlah pengadaan barang cetakan Jumlah pengadaan penggandaan dokumen	12 Bulan	6.600.000	
7	1	1	02.07		Pengadaan Barang Milik Daerah Penunjang Urusan Pemerintah Daerah										13.510.200				13.510.200	
7	1	1	02.07	5	Pengadaan Mebel	Layanan Prima Berbasis Teknologi Informasi	Meningkatnya Layanan Publik Yang inovatif	Kab. Pacitan, Nawangan, Semua Kelurahan	Nilai Indeks Kepuasan Masyarakat Kecamatan	>B	Jumlah pengadaan Kursi Tamu	5 buah	Tersedianya sarana dan prasarana kerja perangkat daerah	1 kegiatan	13.510.200		Jumlah pengadaan Kursi Tamu	5 buah	13.510.200	
7	1	1	02.08		Penyediaan Jasa Penunjang Urusan Pemerintahan Daerah										168.975.000				168.975.000	
7	1	1	02.08	2	Penyediaan Jasa Komunikasi, Sumber Daya Air dan Listrik	Layanan Prima Berbasis Teknologi Informasi	Meningkatnya Layanan Publik Yang inovatif	Kab. Pacitan, Nawangan, Semua Kelurahan	Nilai Indeks Kepuasan Masyarakat Kecamatan	>B	Terpenuhinya Jasa Komunikasi, Sumber Daya Air dan Listrik	12 Bulan	Tersedianya kebutuhan dasar operasional perangkat daerah	12 Bulan	14.000.000		Terpenuhinya Jasa Komunikasi, Sumber Daya Air dan Listrik	12 Bulan	14.000.000	
7	1	1	02.08	3	Penyediaan Jasa Peralatan dan Perlengkapan Kantor	Layanan Prima Berbasis Teknologi Informasi	Meningkatnya Layanan Publik Yang inovatif	Kab. Pacitan, Nawangan, Semua Kelurahan	Nilai Indeks Kepuasan Masyarakat Kecamatan	>B	Terpenuhinya Penyediaan Jasa Peralatan dan Perlengkapan Kantor	12 Bulan	Tersedianya Penyediaan Jasa Peralatan dan Perlengkapan Kantor	12 Bulan	20.335.000		Terpenuhinya Penyediaan Jasa Peralatan dan Perlengkapan Kantor	12 Bulan	20.335.000	
7	1	1	02.08	4	Penyediaan Jasa Pelayanan Umum Kantor	Layanan Prima Berbasis Teknologi Informasi	Meningkatnya Layanan Publik Yang inovatif	Kab. Pacitan, Nawangan, Semua Kelurahan	Nilai Indeks Kepuasan Masyarakat Kecamatan	>B	Terpenuhinya jasa Pelayanan Umum Kantor	12 Bulan	Tersedianya kebutuhan dasar operasional perangkat daerah	12 Bulan	134.640.000		Terpenuhinya jasa Pelayanan Umum Kantor	12 Bulan	134.640.000	

Kode					Urusan/ Bidang Urusan Pemerintahan Daerah Dan Program/ Kegiatan	Prioritas Daerah	Sasaran Daerah	Lokasi	Rencana Tahun 2022							Catatan Penting	Prakiraan Maju Terencana Tahun 2023			Keterangan
									Capaian Program		Keluaran Sub Kegiatan		Hasil Kegiatan		Pagu Indikatif (Rp.)		Keluaran Sub Kegiatan		Pagu Indikatif (Rp.)	Prioritas Pembangunan Nasional
									Tolok Ukur	Target	Tolok Ukur	Target	Tolok Ukur	Target			Tolok Ukur	Target		
7	1	1	02.09		Pemeliharaan Barang Milik Daerah Penunjang Urusan Pemerintahan Daerah										22.066.000				22.066.000	
7	1	1	02.09	1	Penyediaan Jasa Pemeliharaan, Biaya Pemeliharaan dan Pajak Kendaraan Perorangan Dinas atau Kendaraan Dinas Jabatan	Layanan Prima Berbasis Teknologi Informasi	Meningkatnya Layanan Publik Yang inovatif	Kab. Pacitan, Nawangan, Semua Kelurahan	Nilai Indeks Kepuasan Masyarakat Kecamatan	>B	Jumlah Aset yang di kelola	13 Unit	Terlaksananya Pemeliharaan Barang milik Daerah	12 Bulan	22.066.000		Jumlah Aset yang di kelola	13 Unit	22.066.000	
7	1	2			PROGRAM PENYELENGGARAAN PEMERINTAHAN DAN PELAYANAN PUBLIK										90.300.000				90.300.000	
7	1	2	02.01		Koordinasi Penyelenggaraan Kegiatan Pemerintahan di Tingkat Kecamatan										40.300.000				40.300.000	
7	1	2	02.01	1	Koordinasi/Sinergi Perencanaan dan Pelaksanaan Kegiatan Pemerintahan dengan Perangkat Daerah dan Instansi Vertikal Terkait	Layanan Prima Berbasis Teknologi Informasi	Meningkatnya Layanan Publik Yang inovatif	Kab. Pacitan, Nawangan, Semua Kelurahan	Presentase rekomendasi hasil fasilitasi yang ditindak lanjuti dalam satu tahun.	84%	Jumlah Pelaksanaan Musrenbang Kecamatan dan Monitoring Musrenbang Desa	9 Desa	Terpenuhinya Jumlah Pelaksanaan Musrenbang Kecamatan dan Monitoring Musrenbang Desa	9 desa	40.300.000		Jumlah Pelaksanaan Musrenbang Kecamatan dan Monitoring Musrenbang Desa	9 Desa	40.300.000	
7	1	2	02.02		Penyelenggaraan Urusan Pemerintahan yang tidak Dilaksanakan oleh Unit Kerja Perangkat Daerah yang ada di Kecamatan										50.000.000				50.000.000	
7	1	2	02.02	3	Peningkatan Efektifitas Pelaksanaan Pelayanan kepada Masyarakat di Wilayah Kecamatan	Layanan Prima Berbasis Teknologi Informasi	Meningkatnya Layanan Publik Yang inovatif	Kab. Pacitan, Nawangan, Semua Kelurahan	Presentase rekomendasi hasil fasilitasi yang ditindak lanjuti dalam satu tahun.	84%	Jumlah layanan Pengantar KK, KTP, dan Surat Legalitas lainnya	10 Jenis	Terpenuhinya Jumlah layanan Pengantar KK, KTP, dan Surat Legalitas lainnya	10 Jenis	50.000.000		Jumlah layanan Pengantar KK, KTP, dan Surat Legalitas lainnya	10 Jenis	50.000.000	
7	1	3			PROGRAM PEMBERDAYAAN MASYARAKAT DESA DAN KELURAHAN										117.000.000				117.000.000	
7	1	3	02.01		Koordinasi Kegiatan Pemberdayaan Desa										117.000.000				117.000.000	
7	1	3	02.01	3	Peningkatan Efektifitas Kegiatan Pemberdayaan Masyarakat di Wilayah Kecamatan	Layanan Prima Berbasis Teknologi Informasi	Meningkatnya Layanan Publik Yang inovatif	Kab. Pacitan, Nawangan, Semua Kelurahan	Presentase rekomendasi hasil fasilitasi yang ditindak lanjuti dalam satu tahun.	84%	Jumlah Kegiatan Aktualisasi Kebudayaan, Pemuda dan Olahraga yang difasilitasi Jumlah Pembinaan PKK Desa	2 Kali 9 Desa	Terpenuhinya Fasilitasi Pagelaran Budaya dan Jumlah Pembinaan PKK	2 Kali 9 Desa	95.000.000		Jumlah Kegiatan Aktualisasi Kebudayaan, Pemuda dan Olahraga yang difasilitasi Jumlah Pembinaan PKK Desa	2 Kali 9 Desa	95.000.000	
7	1	3	02.01	1	Peningkatan Partisipasi Masyarakat dalam Forum Musyawarah Perencanaan Pembangunan di Desa	Layanan Prima Berbasis Teknologi Informasi	Meningkatnya Layanan Publik Yang inovatif	Kab. Pacitan, Nawangan, Semua Kelurahan	Presentase rekomendasi hasil fasilitasi yang ditindak lanjuti dalam satu tahun.	84%	Jumlah Pelaksanaan Musrenbang Kecamatan dan Monitoring Musrenbang Desa	9 Desa	Terpenuhinya Jumlah Pelaksanaan Musrenbang Kecamatan dan Monitoring Musrenbang Desa	9 desa	22.000.000		Jumlah Pelaksanaan Musrenbang Kecamatan dan Monitoring Musrenbang Desa	9 Desa	22.000.000	
7	1	4			PROGRAM KOORDINASI KETENTRAMAN DAN KETERTIBAN UMUM										75.000.000				75.000.000	
7	1	4	02.01		Koordinasi Upaya Penyelenggaraan Ketenteraman dan Ketertiban Umum										75.000.000				75.000.000	
7	1	4	02.01	2	Harmonisasi Hubungan Dengan Tokoh Agama dan Tokoh Masyarakat	Layanan Prima Berbasis Teknologi Informasi	Meningkatnya Layanan Publik Yang inovatif	Kab. Pacitan, Nawangan, Semua Kelurahan	Presentase rekomendasi hasil fasilitasi yang ditindak lanjuti dalam satu tahun.	84%	Jumlah Rapat/ Pembinaan Tokoh agama dan Tokoh Masyarakat Jumlah Kegiatan Forcopimca	9 desa	Terpenuhinya Rapat/ Pembinaan Tokoh agama dan Tokoh Masyarakat Terpenuhinya Jumlah Kegiatan Forcopimca	9 desa	75.000.000		Jumlah Rapat/ Pembinaan Tokoh agama dan Tokoh Masyarakat Jumlah Kegiatan Forcopimca	9 desa	75.000.000	
7	1	5			PROGRAM PENYELENGGARAAN URUSAN PEMERINTAHAN UMUM										55.000.000				55.000.000	
7	1	5	02.01		Penyelenggaraan Urusan Pemerintahan Umum sesuai Penugasan Kepala Daerah										55.000.000				55.000.000	

Kode					Urusan/ Bidang Urusan Pemerintahan Daerah Dan Program/ Kegiatan	Prioritas Daerah	Sasaran Daerah	Lokasi	Rencana Tahun 2022							Catatan Penting	Prakiraan Maju Terencana Tahun 2023			Keterangan
									Capaian Program		Keluaran Sub Kegiatan		Hasil Kegiatan		Pagu Indikatif (Rp.)		Keluaran Sub Kegiatan		Pagu Indikatif (Rp.)	Prioritas Pembangunan Nasional
									Tolok Ukur	Target	Tolok Ukur	Target	Tolok Ukur	Target			Tolok Ukur	Target		
7	1	5	02.01	5	Penanganan Konflik Sosial sesuai Ketentuan Peraturan Perundang-Undangan	Layanan Prima Berbasis Teknologi Informasi	Meningkatnya Layanan Publik Yang inovatif	Kab. Pacitan, Nawangan, Semua Kelurahan	Presentase rekomendasi hasil fasilitasi yang ditindak lanjuti dalam satu tahun.	84%	Jumlah Pelayanan bantuan Kesejahteraan Sosisal dan Penanggulangan Kemiskinan	4 Kali	Terpenuhinya Jumlah Pelayanan bantuan Kesejahteraan Sosisal dan Penanggulangan Kemiskinan	4 Kali	55.000.000		Jumlah Pelayanan bantuan Kesejahteraan Sosisal dan Penanggulangan Kemiskinan	4 Kali	55.000.000	
7	1	6			PROGRAM PEMBINAAN DAN PENGAWASAN PEMERINTAHAN DESA										85.000.000				85.000.000	
7	1	6	02.01		Fasilitasi, Rekomendasi dan Koordinasi Pembinaan dan Pengawasan Pemerintahan Desa										85.000.000				85.000.000	
7	1	6	02.01	2	Fasilitasi Administrasi Tata Pemerintahan Desa	Layanan Prima Berbasis Teknologi Informasi	Meningkatnya Layanan Publik Yang inovatif	Kab. Pacitan, Nawangan, Semua Kelurahan	Presentase rekomendasi hasil fasilitasi yang ditindak lanjuti dalam satu tahun.	84%	Jumlah Pendampingan penyusunan APBDes dan APBDes Perubahan	9 Desa	Terpenuhinya Pendampingan penyusunan APBDes dan APBDes Perubahan	9 Desa	30.000.000		Jumlah Pendampingan penyusunan APBDes dan APBDes Perubahan	9 Desa	30.000.000	
7	1	6	02.01	11	Fasilitasi Penyelenggaraan Ketenteraman dan Ketertiban Umum	Layanan Prima Berbasis Teknologi Informasi	Meningkatnya Layanan Publik Yang inovatif	Kab. Pacitan, Nawangan, Semua Kelurahan	Presentase rekomendasi hasil fasilitasi yang ditindak lanjuti dalam satu tahun.	84%	Jumlah Pembinaan LINMAS Desa Dan Penyelenggaraan Ketentraman dan Ketertiban Umum	9 Desa	Terpenuhinya Pembinaan LINMAS Desa Dan Penyelenggaraan Ketentraman dan Ketertiban Umum	9 Desa	25.000.000		Jumlah Pembinaan LINMAS Desa Dan Penyelenggaraan Ketentraman dan Ketertiban Umum	9 Desa	25.000.000	
7	1	6	02.01	17	Koordinasi Pendampingan Desa di Wilayahnya	Layanan Prima Berbasis Teknologi Informasi	Meningkatnya Layanan Publik Yang inovatif	Kab. Pacitan, Nawangan, Semua Kelurahan	Presentase rekomendasi hasil fasilitasi yang ditindak lanjuti dalam satu tahun.	84%	Jumlah Pendampingan Desa di Wilayah	9 Desa	Terpenuhinya Desa yang mendapatkan Pendampingan	9 Desa	30.000.000		Jumlah Pendampingan Desa di Wilayah	9 Desa	30.000.000	
														TOTAL	2.760.194.590				2.760.194.590	

Program dan Kegiatan Perangkat Daerah
Kabupaten Pacitan
Tahun 2022

Unit Organisasi : 7.01.0.00.0.00.08.00 Kecamatan Bandar
Sub Unit Organisasi : 7.01.0.00.0.00.08.00 Kecamatan Bandar

Kode					Urusan/ Bidang Urusan Pemerintahan Daerah Dan Program/ Kegiatan	Prioritas Daerah	Sasaran Daerah	Lokasi	Rencana Tahun 2022							Catatan Penting	Prakiraan Maju Terencana Tahun 2023			Keterangan
									Capaian Program		Keluaran Sub Kegiatan		Hasil Kegiatan		Pagu Indikatif (Rp.)		Keluaran Sub Kegiatan		Pagu Indikatif (Rp.)	Prioritas Pembangunan Nasional
									Tolok Ukur	Target	Tolok Ukur	Target	Tolok Ukur	Target			Tolok Ukur	Target		
7					UNSUR KEWILAYAHAN															
7	1				KECAMATAN										2.382.839.348				2.374.964.348	
7	1	1			PROGRAM PENUNJANG URUSAN PEMERINTAHAN DAERAH KABUPATEN/KOTA										2.032.445.748				1.948.999.863	
7	1	1	2,01		Perencanaan, Penganggaran, dan Evaluasi Kinerja Perangkat Daerah										19.606.000				23.050.000	
7	1	1	2,01	1	Penyusunan Dokumen Perencanaan Perangkat Daerah	Layanan Prima Berbasis Teknologi Informasi	Meningkatnya Layanan Publik Yang inovatif	Kab. Pacitan, Bandar, Semua Kelurahan	Hasil Nilai Evaluasi SAKIP Perangkat Daerah	>B	Jumlah Dokumen Perencanaan Perangkat Daerah	4 Dokumen	Tersedianya dokumen perencanaan, perangkat daerah	4 Dokumen	8.483.000		Jumlah Dokumen Perencanaan Perangkat Daerah	4 Dokumen	10.000.000	
7	1	1	2,01	2	Koordinasi dan Penyusunan Dokumen RKA-SKPD	Layanan Prima Berbasis Teknologi Informasi	Meningkatnya Layanan Publik Yang inovatif	Kab. Pacitan, Bandar, Semua Kelurahan	Hasil Nilai Evaluasi SAKIP Perangkat Daerah	>B	Jumlah dokumen RKA-SKPD	1 Dokumen	Tersedianya dokumen RKA-SKPD	1 Dokumen	1.258.000		Jumlah dokumen RKA-SKPD	1 Dokumen	1.500.000	
7	1	1	2,01	3	Koordinasi dan Penyusunan Dokumen Perubahan RKA-SKPD	Layanan Prima Berbasis Teknologi Informasi	Meningkatnya Layanan Publik Yang inovatif	Kab. Pacitan, Bandar, Semua Kelurahan	Hasil Nilai Evaluasi SAKIP Perangkat Daerah	>B	Jumlah dokumen Perubahan RKA-SKPD	1 Dokumen	Tersedianya dokumen Perubahan RKA-SKPD	1 Dokumen	886.000		Jumlah dokumen Perubahan RKA-SKPD	1 Dokumen	1.100.000	
7	1	1	2,01	4	Koordinasi dan Penyusunan DPA-SKPD	Layanan Prima Berbasis Teknologi Informasi	Meningkatnya Layanan Publik Yang inovatif	Kab. Pacitan, Bandar, Semua Kelurahan	Hasil Nilai Evaluasi SAKIP Perangkat Daerah	>B	Jumlah dokumen DPA-SKPD	1 Dokumen	Tersedianya dokumen DPA-SKPD	1 Dokumen	1.402.000		Jumlah dokumen DPA-SKPD	1 Dokumen	1.600.000	
7	1	1	2,01	5	Koordinasi dan Penyusunan Perubahan DPA-SKPD	Layanan Prima Berbasis Teknologi Informasi	Meningkatnya Layanan Publik Yang inovatif	Kab. Pacitan, Bandar, Semua Kelurahan	Hasil Nilai Evaluasi SAKIP Perangkat Daerah	>B	Jumlah dokumen Perubahan DPA-SKPD	1 Dokumen	Tersedianya dokumen Perubahan DPA-SKPD	1 Dokumen	1.579.000		Jumlah dokumen Perubahan DPA-SKPD	1 Dokumen	4.500.000	
7	1	1	2,01	6	Koordinasi dan Penyusunan Laporan Capaian Kinerja dan Ikhtisar Realisasi Kinerja SKPD	Layanan Prima Berbasis Teknologi Informasi	Meningkatnya Layanan Publik Yang inovatif	Kab. Pacitan, Bandar, Semua Kelurahan	Hasil Nilai Evaluasi SAKIP Perangkat Daerah	>B	Jumlah dokumen laporan capaian Kinerja Perangkat daerah	5 Dokumen	Tersedianya dokumen Laporan Kinerja	5 Dokumen	1.693.000		Jumlah dokumen laporan capaian Kinerja Perangkat daerah	5 Dokumen	2.000.000	
7	1	1	2,01	7	Evaluasi Kinerja Perangkat Daerah	Layanan Prima Berbasis Teknologi Informasi	Meningkatnya Layanan Publik Yang inovatif	Kab. Pacitan, Bandar, Semua Kelurahan	Hasil Nilai Evaluasi SAKIP Perangkat Daerah	>B	Jumlah dokumen evaluasi Kinerja Perangkat daerah	4 Dokumen	Tersedianya dokumen Laporan Kinerja	4 Dokumen	4.305.000		Jumlah dokumen evaluasi Kinerja Perangkat daerah	4 Dokumen	4.600.000	
7	1	1	2,02		Administrasi Keuangan Perangkat Daerah										1.762.223.348				1.686.744.348	
7	1	1	2,02	1	Penyediaan Gaji dan Tunjangan ASN	Layanan Prima Berbasis Teknologi Informasi	Meningkatnya Layanan Publik Yang inovatif	Kab. Pacitan, Bandar, Semua Kelurahan	Hasil Nilai Evaluasi SAKIP Perangkat Daerah	>B	Jumlah penyediaan gaji dan tunjangan pegawai	1 tahun	Terlaksananya pengadministrasia n keuangan Perangkat Daerah	1 tahun	1.750.629.348		Jumlah penyediaan gaji dan tunjangan pegawai	1 tahun	1.672.244.348	
7	1	1	2,02	3	Pelaksanaan Penatausahaan dan Pengujian/Verifikasi Keuangan SKPD	Layanan Prima Berbasis Teknologi Informasi	Meningkatnya Layanan Publik Yang inovatif	Kab. Pacitan, Bandar, Semua Kelurahan	Hasil Nilai Evaluasi SAKIP Perangkat Daerah	>B	Jumlah Penyediaan administrasi penatausahaan keuangan	12 Bulan	Terlaksananya pengadministrasia n keuangan Perangkat Daerah	12 Bulan	3.441.000		Jumlah Penyediaan administrasi penatausahaan keuangan	12 Bulan	4.300.000	
7	1	1	2,02	4	Koordinasi dan Pelaksanaan Akuntansi SKPD	Layanan Prima Berbasis Teknologi Informasi	Meningkatnya Layanan Publik Yang inovatif	Kab. Pacitan, Bandar, Semua Kelurahan	Hasil Nilai Evaluasi SAKIP Perangkat Daerah	>B	Jumlah Penyediaan administrasi akuntansi Perangkat Daerah	12 Bulan	Terlaksananya pengadministrasia n keuangan Perangkat Daerah	12 Bulan	1.348.000		Jumlah Penyediaan administrasi akuntansi Perangkat Daerah	12 Bulan	1.600.000	
7	1	1	2,02	5	Koordinasi dan Penyusunan Laporan Keuangan Akhir Tahun SKPD	Layanan Prima Berbasis Teknologi Informasi	Meningkatnya Layanan Publik Yang inovatif	Kab. Pacitan, Bandar, Semua Kelurahan	Hasil Nilai Evaluasi SAKIP Perangkat Daerah	>B	Jumlah pelapran keuangan akhir tahun yang disusun	4 Dokumen	Terlaksananya pengadministrasia n keuangan Perangkat Daerah	4 Dokumen	1.500.000		Jumlah pelapran keuangan akhir tahun yang disusun	4 Dokumen	1.700.000	

Kode					Urusan/ Bidang Urusan Pemerintahan Daerah Dan Program/ Kegiatan	Prioritas Daerah	Sasaran Daerah	Lokasi	Rencana Tahun 2022							Catatan Penting	Prakiraan Maju Terencana Tahun 2023			Keterangan
									Capaian Program		Keluaran Sub Kegiatan		Hasil Kegiatan		Pagu Indikatif (Rp.)		Keluaran Sub Kegiatan		Pagu Indikatif (Rp.)	Prioritas Pembangunan Nasional
									Tolok Ukur	Target	Tolok Ukur	Target	Tolok Ukur	Target			Tolok Ukur	Target		
7	1	1	2,02	6	Pengelolaan dan Penyiapan Bahan Tanggapan Pemeriksaan	Layanan Prima Berbasis Teknologi Informasi	Meningkatnya Layanan Publik Yang inovatif	Kab. Pacitan, Bandar, Semua Kelurahan	Hasil Nilai Evaluasi SAKIP Perangkat Daerah	>B	Jumlah penyediaan bahan tanggapan pemeriksaan Perangkat Daerah	2 Dokumen	Terlaksananya pengadministrasia n keuangan Perangkat Daerah	2 Dokumen	790.000		Jumlah penyediaan bahan tanggapan pemeriksaan Perangkat Daerah	2 Dokumen	1.000.000	
7	1	1	2,02	7	Koordinasi dan Penyusunan Laporan Keuangan Bulanan/Triwulanan/S emesteran SKPD	Layanan Prima Berbasis Teknologi Informasi	Meningkatnya Layanan Publik Yang inovatif	Semua Kabupaten/ Kota, Semua Kecamatan, Semua Kelurahan	Hasil Nilai Evaluasi SAKIP Perangkat Daerah	>B	Jumlah Dokumen Keuangan Perangkat Daerah	14 Dokumen	Terlaksananya pengadministrasia n keuangan Perangkat Daerah	14 Dokumen	3.662.000		Jumlah Dokumen Keuangan Perangkat Daerah	14 Dokumen	4.600.000	
7	1	1	2,02	8	Penyusunan Pelaporan dan Analisis Prognosis Realisasi Anggaran	Layanan Prima Berbasis Teknologi Informasi	Meningkatnya Layanan Publik Yang inovatif	Kab. Pacitan, Bandar, Semua Kelurahan	Hasil Nilai Evaluasi SAKIP Perangkat Daerah	>B	Jumlah Dokumen Keuangan Perangkat Daerah	2 Dokumen	Terlaksananya pengadministrasia n keuangan Perangkat Daerah	2 Dokumen	853.000		Jumlah Dokumen Keuangan Perangkat Daerah	2 Dokumen	1.300.000	
7	1	1	2,05		Administrasi Kepegawaian Perangkat Daerah										10.120.000				12.000.000	
7	1	1	2,05	2	Pengadaan Pakaian Dinas Beserta Atribut Kelengkapannya	Layanan Prima Berbasis Teknologi Informasi	Meningkatnya Layanan Publik Yang inovatif	Kab. Pacitan, Bandar, Semua Kelurahan	Nilai Indeks Kepuasan Masyarakat Kecamatan	>B	Jumlah pengadaan pakaian dinas pegawai	1 paket	Terlaksananya pengadministrasia n kepegawaian perangkat daerah	12 Bulan	10.120.000		Jumlah pengadaan pakaian dinas pegawai	1 paket	12.000.000	
7	1	1	2,06		Administrasi Umum Perangkat Daerah										76.405.800				92.495.515	
7	1	1	2,06	2	Penyediaan Peralatan dan Perlengkapan Kantor	Layanan Prima Berbasis Teknologi Informasi	Meningkatnya Layanan Publik Yang inovatif	Kab. Pacitan, Bandar, Semua Kelurahan	Nilai Indeks Kepuasan Masyarakat Kecamatan	>B	Jumlah Penyediaan Peralatan dan perlengkapan kantor	12 Bulan	Tersedianya kebutuhan dasar operasional perangkat daerah	12 Bulan	18.030.000		Jumlah Penyediaan Peralatan dan perlengkapan kantor	12 Bulan	12.750.000	
7	1	1	2,06	4	Penyediaan Bahan Logistik Kantor	Layanan Prima Berbasis Teknologi Informasi	Meningkatnya Layanan Publik Yang inovatif	Kab. Pacitan, Bandar, Semua Kelurahan	Nilai Indeks Kepuasan Masyarakat Kecamatan	>B	Jumlah penyediaan bahan logistik kantor	12 Bulan	Tersedianya kebutuhan dasar operasional perangkat daerah	12 Bulan	51.651.000		Jumlah penyediaan bahan logistik kantor	12 Bulan	69.000.000	
7	1	1	2,06	5	Penyediaan Barang Cetakan dan Penggandaan	Layanan Prima Berbasis Teknologi Informasi	Meningkatnya Layanan Publik Yang inovatif	Kab. Pacitan, Bandar, Semua Kelurahan	Nilai Indeks Kepuasan Masyarakat Kecamatan	>B	Jumlah pengadaan barang cetakan Jumlah penggandaan dokumen	12 Bulan	Tersedianya kebutuhan dasar operasional perangkat daerah	12 Bulan	6.724.800		Jumlah pengadaan barang cetakan Jumlah penggandaan dokumen	12 Bulan	10.745.515	
7	1	1	2,07		Pengadaan Barang Milik Daerah Penunjang Urusan Pemerintah Daerah										12.419.000				12.500.000	
7	1	1	2,07	5	Pengadaan Mebel	Layanan Prima Berbasis Teknologi Informasi	Meningkatnya Layanan Publik Yang inovatif	Kab. Pacitan, Bandar, Semua Kelurahan	Nilai Indeks Kepuasan Masyarakat Kecamatan	>B	Jumlah pengadaan meja rapat	5 buah	Tersedianya sarana dan prasarana kerja perangkat daerah	1 kegiatan	12.419.000		Jumlah pengadaan meja rapat	5 buah	12.500.000	
7	1	1	2,08		Penyediaan Jasa Penunjang Urusan Pemerintahan Daerah										70.987.300				65.935.000	
7	1	1	2,08	1	Penyediaan Jasa Surat Menyurat	Layanan Prima Berbasis Teknologi Informasi	Meningkatnya Layanan Publik Yang inovatif	Kab. Pacitan, Bandar, Semua Kelurahan	Nilai Indeks Kepuasan Masyarakat Kecamatan	>B	Jumlah Pelayanan Surat-menyurat Perangkat daerah	1600 Surat	Tersedianya kebutuhan dasar operasional perangkat daerah	12 Bulan	2.359.500		Jumlah Pelayanan Surat-menyurat Perangkat daerah	1600 Surat	2.500.000	
7	1	1	2,08	2	Penyediaan Jasa Komunikasi, Sumber Daya Air dan Listrik	Layanan Prima Berbasis Teknologi Informasi	Meningkatnya Layanan Publik Yang inovatif	Kab. Pacitan, Bandar, Semua Kelurahan	Nilai Indeks Kepuasan Masyarakat Kecamatan	>B	Jumlah penyediaan Jasa Komunikasi, Sumber Daya Air dan Listrik	12 Bulan	Tersedianya kebutuhan dasar operasional perangkat daerah	12 Bulan	17.095.000		Jumlah penyediaan Jasa Komunikasi, Sumber Daya Air dan Listrik	12 Bulan	14.135.000	
7	1	1	2,08	4	Penyediaan Jasa Pelayanan Umum Kantor	Layanan Prima Berbasis Teknologi Informasi	Meningkatnya Layanan Publik Yang inovatif	Kab. Pacitan, Bandar, Semua Kelurahan	Nilai Indeks Kepuasan Masyarakat Kecamatan	>B	Jumlah PTT yang mendapatkan jasa teknis	4 orang	Tersedianya kebutuhan dasar operasional perangkat daerah	12 Bulan	51.532.800		Jumlah PTT yang mendapatkan jasa teknis	4 orang	49.300.000	
7	1	1	2,09		Pemeliharaan Barang Milik Daerah Penunjang Urusan Pemerintahan Daerah										80.684.300				56.275.000	

Kode					Urusan/ Bidang Urusan Pemerintahan Daerah Dan Program/ Kegiatan	Prioritas Daerah	Sasaran Daerah	Lokasi	Rencana Tahun 2022							Catatan Penting	Prakiraan Maju Terencana Tahun 2023			Keterangan
									Capaian Program		Keluaran Sub Kegiatan		Hasil Kegiatan		Pagu Indikatif (Rp.)		Keluaran Sub Kegiatan		Pagu Indikatif (Rp.)	Prioritas Pembangunan Nasional
									Tolok Ukur	Target	Tolok Ukur	Target	Tolok Ukur	Target			Tolok Ukur	Target		
7	1	1	2,09	1	Penyediaan Jasa Pemeliharaan, Biaya Pemeliharaan dan Pajak Kendaraan Perorangan Dinas atau Kendaraan Dinas Jabatan	Layanan Prima Berbasis Teknologi Informasi	Meningkatnya Layanan Publik Yang inovatif	Kab. Pacitan, Bandar, Semua Kelurahan	Nilai Indeks Kepuasan Masyarakat Kecamatan	>B	Jumlah Pembayaran Pajak, Bea, dan Perizinan kendaraan dinas Jumlah pemeliharaan kendaraan roda 2 Jumlah Pemeliharaan Kendaraan Roda 4	11 Unit 10 unit 1 unit	Terlaksananya Pemeliharaan Barang milik Daerah	11 Unit 10 unit 1 unit	63.142.000		Jumlah Pembayaran Pajak, Bea, dan Perizinan kendaraan dinas Jumlah pemeliharaan kendaraan roda 2 Jumlah Pemeliharaan Kendaraan Roda 4	11 Unit 10 unit 1 unit	46.200.000	
7	1	1	2,09	9	Pemeliharaan/Rehabilit asi Gedung Kantor dan Bangunan Lainnya	Layanan Prima Berbasis Teknologi Informasi	Meningkatnya Layanan Publik Yang inovatif	Kab. Pacitan, Bandar, Semua Kelurahan	Nilai Indeks Kepuasan Masyarakat Kecamatan	>B	Jumlah Pemeliharaan Bangunan Gedung Tempat Kerja- Bangunan Gedung Kantor	1 paket	Terlaksananya Pemeliharaan Barang milik Daerah	12 Bulan	17.542.300		Jumlah Pemeliharaan Bangunan Gedung Tempat Kerja- Bangunan Gedung Kantor	1 paket	10.075.000	
7	1	2			PROGRAM PENYELENGGARAAN PEMERINTAHAN DAN PELAYANAN PUBLIK										58.079.400				92.221.600	
7	1	2	2,01		Koordinasi Penyelenggaraan Kegiatan Pemerintahan di Tingkat Kecamatan										13.838.000				30.000.000	
7	1	2	2,01	1	Koordinasi/Sinergi Perencanaan dan Pelaksanaan Kegiatan Pemerintahan dengan Perangkat Daerah dan Instansi Vertikal Terkait	Layanan Prima Berbasis Teknologi Informasi	Meningkatnya Layanan Publik Yang inovatif	Kab. Pacitan, Bandar, Semua Kelurahan	Presentase rekomendasi hasil fasilitasi yang ditindak lanjuti dalam satu tahun.	90%	Jumlah Pelaksanaan Musrenbang Kecamatan dan Monitoring Musrenbang Desa	8 desa	Terpenuhinya Jumlah Pelaksanaan Musrenbang Kecamatan dan Monitoring Musrenbang Desa	8 desa	13.838.000		Jumlah Pelaksanaan Musrenbang Kecamatan dan Monitoring Musrenbang Desa	8 desa	30.000.000	
7	1	2	2,02		Penyelenggaraan Urusan Pemerintahan yang tidak Dilaksanakan oleh Unit Kerja Perangkat Daerah yang ada di Kecamatan										44.241.400				62.221.600	
7	1	2	2,02	3	Peningkatan Efektifitas Pelaksanaan Pelayanan kepada Masyarakat di Wilayah Kecamatan	Layanan Prima Berbasis Teknologi Informasi	Meningkatnya Layanan Publik Yang inovatif	Kab. Pacitan, Bandar, Semua Kelurahan	Presentase rekomendasi hasil fasilitasi yang ditindak lanjuti dalam satu tahun.	90%	Jumlah layanan Pengantar KK, KTP, dan Surat Legalitas lainnya	10 Jenis	Terpenuhinya Jumlah layanan Pengantar KK, KTP, dan Surat Legalitas lainnya	10 Jenis	44.241.400		Jumlah layanan Pengantar KK, KTP, dan Surat Legalitas lainnya	10 Jenis	62.221.600	
7	1	3			PROGRAM PEMBERDAYAAN MASYARAKAT DESA DAN KELURAHAN										92.229.000				120.696.000	
7	1	3	2,01		Koordinasi Kegiatan Pemberdayaan Desa										47.400.000				75.696.000	
7	1	3	2,01	3	Peningkatan Efektifitas Kegiatan Pemberdayaan Masyarakat di Wilayah Kecamatan	Layanan Prima Berbasis Teknologi Informasi	Meningkatnya Layanan Publik Yang inovatif	Kab. Pacitan, Bandar, Semua Kelurahan	Presentase rekomendasi hasil fasilitasi yang ditindak lanjuti dalam satu tahun.	90%	Jumlah Pagelaran Budaya yang difasilitasi	1 Kali	Terpenuhinya Fasilitasi Pagelaran Budaya	1 Kali	47.400.000		Jumlah Pagelaran Budaya yang difasilitasi	1 Kali	75.696.000	
7	1	3	2,03		Pemberdayaan Lembaga Kemasyarakatan Tingkat Kecamatan										44.829.000				45.000.000	
7	1	3	2,03	2	Peningkatan Kapasitas Lembaga Kemasyarakatan	Layanan Prima Berbasis Teknologi Informasi	Meningkatnya Layanan Publik Yang inovatif	Kab. Pacitan, Bandar, Semua Kelurahan	Presentase rekomendasi hasil fasilitasi yang ditindak lanjuti dalam satu tahun.	90%	Jumlah pelaksanaan kegiatan PKK	12 Bulan	Terlaksananya kegiatan PKK	12 Bulan	44.829.000		Jumlah pelaksanaan kegiatan PKK	12 Bulan	45.000.000	
7	1	4			PROGRAM KOORDINASI KETENTRAMAN DAN KETERTIBAN UMUM										20.020.000				25.000.000	
7	1	4	2,01		Koordinasi Upaya Penyelenggaraan Ketenteraman dan Ketertiban Umum										20.020.000				25.000.000	
7	1	4	2,01	2	Harmonisasi Hubungan Dengan Tokoh Agama dan Tokoh Masyarakat	Layanan Prima Berbasis Teknologi Informasi	Meningkatnya Layanan Publik Yang inovatif	Kab. Pacitan, Bandar, Semua Kelurahan	Presentase rekomendasi hasil fasilitasi yang ditindak lanjuti dalam satu tahun.	90%	Jumlah Rapat/ Pembinaan Tokoh agama dan Tokoh Masyarakat	8 desa	Terpenuhinya Rapat/ Pembinaan Tokoh agama dan Tokoh Masyarakat	8 desa	20.020.000		Jumlah Rapat/ Pembinaan Tokoh agama dan Tokoh Masyarakat	8 desa	25.000.000	
7	1	5			PROGRAM PENYELENGGARAAN URUSAN PEMERINTAHAN UMUM										45.332.000				60.085.485	
7	1	5	2,01		Penyelenggaraan Urusan Pemerintahan Umum sesuai Penugasan Kepala Daerah										45.332.000				60.085.485	
7	1	5	2,01	5	Penanganan Konflik Sosial sesuai Ketentuan Peraturan Perundang-Undangan	Layanan Prima Berbasis Teknologi Informasi	Meningkatnya Layanan Publik Yang inovatif	Kab. Pacitan, Bandar, Semua Kelurahan	Presentase rekomendasi hasil fasilitasi yang ditindak lanjuti dalam satu tahun.	90%	Jumlah Pelayanan bantuan Kesejahteraan Sosisal dan Penanggulangan Kemiskinan	8 Desa	Terpenuhinya Jumlah Pelayanan bantuan Kesejahteraan Sosisal dan Penanggulangan Kemiskinan	8 Desa	45.332.000		Jumlah Pelayanan bantuan Kesejahteraan Sosisal dan Penanggulangan Kemiskinan	8 Desa	60.085.485	

Kode					Urusan/ Bidang Urusan Pemerintahan Daerah Dan Program/ Kegiatan	Prioritas Daerah	Sasaran Daerah	Lokasi	Rencana Tahun 2022							Catatan Penting	Prakiraan Maju Terencana Tahun 2023			Keterangan
									Capaian Program		Keluaran Sub Kegiatan		Hasil Kegiatan		Pagu Indikatif (Rp.)		Keluaran Sub Kegiatan		Pagu Indikatif (Rp.)	Prioritas Pembangunan Nasional
									Tolok Ukur	Target	Tolok Ukur	Target	Tolok Ukur	Target			Tolok Ukur	Target		
7	1	6			PROGRAM PEMBINAAN DAN PENGAWASAN PEMERINTAHAN DESA										134.733.200				127.961.400	
7	1	6	2,01		Fasilitasi, Rekomendasi dan Koordinasi Pembinaan dan Pengawasan Pemerintahan Desa										134.733.200				127.961.400	
7	1	6	2,01	2	Fasilitasi Administrasi Tata Pemerintahan Desa	Layanan Prima Berbasis Teknologi Informasi	Meningkatnya Layanan Publik Yang inovatif	Kab. Pacitan, Bandar, Semua Kelurahan	Presentase rekomendasi hasil fasilitasi yang ditindak lanjuti dalam satu tahun.	90%	Jumlah Pendampingan penyusunan APBDes dan APBDes Perubahan	8 Desa	Terpenuhinya Pendampingan penyusunan APBDes dan APBDes Perubahan	8 Desa	30.271.200		Jumlah Pendampingan penyusunan APBDes dan APBDes Perubahan	8 Desa	55.961.400	
7	1	6	2,01	11	Fasilitasi Penyelenggaraan Ketenteraman dan Ketertiban Umum	Layanan Prima Berbasis Teknologi Informasi	Meningkatnya Layanan Publik Yang inovatif	Kab. Pacitan, Bandar, Semua Kelurahan	Presentase rekomendasi hasil fasilitasi yang ditindak lanjuti dalam satu tahun.	90%	Jumlah Pembinaan LINMAS Desa Dan Penyelenggaraan Ketentraman dan Ketertiban Umum	8 Desa	Terpenuhinya Pembinaan LINMAS Desa Dan Penyelenggaraan Ketentraman dan Ketertiban Umum	8 Desa	82.989.000		Jumlah Pembinaan LINMAS Desa Dan Penyelenggaraan Ketentraman dan Ketertiban Umum	8 Desa	52.000.000	
7	1	6	2,01	17	Koordinasi Pendampingan Desa di Wilayahnya	Layanan Prima Berbasis Teknologi Informasi	Meningkatnya Layanan Publik Yang inovatif	Kab. Pacitan, Bandar, Semua Kelurahan	Presentase rekomendasi hasil fasilitasi yang ditindak lanjuti dalam satu tahun.	90%	Jumlah Pendampingan Desa di Wilayah	8 Desa	Terpenuhinya Desa yang mendapatkan Pendampingan	8 Desa	21.473.000		Jumlah Pendampingan Desa di Wilayah	8 Desa	20.000.000	
														TOTAL	2.382.839.348				2.374.964.348	

Program dan Kegiatan Perangkat Daerah
Kabupaten Pacitan
Tahun 2022

Unit Organisasi : 7.01.0.00.0.00.09.00 Kecamatan Tegalombo
Sub Unit Organisasi : 7.01.0.00.0.00.09.00 Kecamatan Tegalombo

Kode					Urusan/ Bidang Urusan Pemerintahan Daerah Dan Program/ Kegiatan	Prioritas Daerah	Sasaran Daerah	Lokasi	Rencana Tahun 2022							Catatan Penting	Prakiraan Maju Terencana Tahun 2023			Keterangan
									Capaian Program		Keluaran Sub Kegiatan		Hasil Kegiatan		Pagu Indikatif (Rp.)		Keluaran Sub Kegiatan		Pagu Indikatif (Rp.)	Prioritas Pembangunan Nasional
									Tolok Ukur	Target	Tolok Ukur	Target	Tolok Ukur	Target			Tolok Ukur	Target		
7					UNSUR KEWILAYAHAN															
7	01				KECAMATAN										2.170.181.756				2.166.181.756	
7	01	01			PROGRAM PENUNJANG URUSAN PEMERINTAHAN DAERAH KABUPATEN/KOTA										1.847.107.506				1.843.107.506	
7	01	01	2,01		Perencanaan, Penganggaran, dan Evaluasi Kinerja Perangkat Daerah										33.010.000				29.010.000	
7	01	01	2,01	01	Penyusunan Dokumen Perencanaan Perangkat Daerah	Layanan Prima Berbasis Teknologi Informasi	Meningkatnya Layanan Publik Yang inovatif	Kab. Pacitan, Tegalombo, Semua Kelurahan	Hasil Nilai Evaluasi SAKIP Perangkat Daerah	>B	Jumlah Dokumen Perencanaan Perangkat Daerah	3 Dokumen	Tersedianya dokumen perencanaan, perangkat daerah	3 Dokumen	3.750.000		Jumlah Dokumen Perencanaan Perangkat Daerah	3 Dokumen	3.750.000	
7	01	01	2,01	02	Koordinasi dan Penyusunan Dokumen RKA-SKPD	Layanan Prima Berbasis Teknologi Informasi	Meningkatnya Layanan Publik Yang inovatif	Kab. Pacitan, Tegalombo, Semua Kelurahan	Hasil Nilai Evaluasi SAKIP Perangkat Daerah	>B	Jumlah Dokumen RKA - SKPD	1 Dokumen	Tersedianya dokumen RKA-SKPD	1 Dokumen	3.750.000		Jumlah Dokumen RKA - SKPD	1 Dokumen	3.750.000	
7	01	01	2,01	03	Koordinasi dan Penyusunan Dokumen Perubahan RKA-SKPD	Layanan Prima Berbasis Teknologi Informasi	Meningkatnya Layanan Publik Yang inovatif	Kab. Pacitan, Tegalombo, Semua Kelurahan	Hasil Nilai Evaluasi SAKIP Perangkat Daerah	>B	Jumlah dokumen Perubahan RKA-SKPD	1 Dokumen	Tersedianya dokumen Perubahan RKA-SKPD	1 Dokumen	3.250.000		Jumlah dokumen Perubahan RKA-SKPD	1 Dokumen	3.250.000	
7	01	01	2,01	04	Koordinasi dan Penyusunan DPA-SKPD	Layanan Prima Berbasis Teknologi Informasi	Meningkatnya Layanan Publik Yang inovatif	Kab. Pacitan, Tegalombo, Semua Kelurahan	Hasil Nilai Evaluasi SAKIP Perangkat Daerah	>B	Jumlah dokumen DPA-SKPD	1 dokumen	Tersedianya dokumen DPA-SKPD	1 Dokumen	7.750.000		Jumlah dokumen DPA-SKPD	1 dokumen	3.750.000	
7	01	01	2,01	05	Koordinasi dan Penyusunan Perubahan DPA-SKPD	Layanan Prima Berbasis Teknologi Informasi	Meningkatnya Layanan Publik Yang inovatif	Kab. Pacitan, Tegalombo, Semua Kelurahan	Hasil Nilai Evaluasi SAKIP Perangkat Daerah	>B	Jumlah dokumen Perubahan DPA-SKPD	1 dokumen	Tersedianya dokumen DPA-SKPD	1 Dokumen	3.500.000		Jumlah dokumen Perubahan DPA-SKPD	1 dokumen	3.500.000	
7	01	01	2,01	06	Koordinasi dan Penyusunan Laporan Capaian Kinerja dan Ikhtisar Realisasi Kinerja SKPD	Layanan Prima Berbasis Teknologi Informasi	Meningkatnya Layanan Publik Yang inovatif	Kab. Pacitan, Tegalombo, Semua Kelurahan	Hasil Nilai Evaluasi SAKIP Perangkat Daerah	>B	Jumlah dokumen LKJIP SKPD	1 dokumen	Tersedianya dokumen LKJIP - SKPD	1 Dokumen	3.750.000		Jumlah dokumen LKJIP SKPD	1 dokumen	3.750.000	
7	01	01	2,01	07	Evaluasi Kinerja Perangkat Daerah	Layanan Prima Berbasis Teknologi Informasi	Meningkatnya Layanan Publik Yang inovatif	Kab. Pacitan, Tegalombo, Semua Kelurahan	Hasil Nilai Evaluasi SAKIP Perangkat Daerah	>B	Jumlah dokumen laporan Kinerja Perangkat daerah	4 Dokumen	Tersedianya dokumen Laporan Kinerja	4 Dokumen	7.260.000		Jumlah dokumen laporan Kinerja Perangkat daerah	4 Dokumen	7.260.000	
7	01	01	2,02		Administrasi Keuangan Perangkat Daerah										1.461.754.443				1.451.694.443	
7	01	01	2,02	01	Penyediaan Gaji dan Tunjangan ASN	Layanan Prima Berbasis Teknologi Informasi	Meningkatnya Layanan Publik Yang inovatif	Kab. Pacitan, Tegalombo, Semua Kelurahan	Hasil Nilai Evaluasi SAKIP Perangkat Daerah	>B	Jumlah penyediaan gaji dan tunjangan pegawai	14 Bulan	Terlaksananya pengadministrasian keuangan Perangkat Daerah	14 Bulan	1.389.449.443		Jumlah penyediaan gaji dan tunjangan pegawai	14 Bulan	1.389.449.443	
7	01	01	2,02	03	Pelaksanaan Penatausahaan dan Pengujian/Verifikasi Keuangan SKPD	Layanan Prima Berbasis Teknologi Informasi	Meningkatnya Layanan Publik Yang inovatif	Kab. Pacitan, Tegalombo, Semua Kelurahan	Hasil Nilai Evaluasi SAKIP Perangkat Daerah	>B	Terpenuhinya Bahan Pelaksanaan Verifikasi	2 Kegiatan	Terlaksananya pengadministrasian keuangan Perangkat Daerah	2 Kegiatan	56.500.000		Terpenuhinya Bahan Pelaksanaan Verifikasi	2 Kegiatan	46.440.000	
7	01	01	2,02	05	Koordinasi dan Penyusunan Laporan Keuangan Akhir Tahun SKPD	Layanan Prima Berbasis Teknologi Informasi	Meningkatnya Layanan Publik Yang inovatif	Kab. Pacitan, Tegalombo, Semua Kelurahan	Hasil Nilai Evaluasi SAKIP Perangkat Daerah	>B	Terpenuhinya Penyusunanan Akuntansi dan Pelaporan Keuangan	6 Dokumen	Terlaksananya pengadministrasian keuangan Perangkat Daerah	6 Dokumen	2.500.000		Terpenuhinya Penyusunanan Akuntansi dan Pelaporan Keuangan	6 Dokumen	2.500.000	
7	01	01	2,02	06	Pengelolaan dan Penyiapan Bahan Tanggapan Pemeriksaan	Layanan Prima Berbasis Teknologi Informasi	Meningkatnya Layanan Publik Yang inovatif	Kab. Pacitan, Tegalombo, Semua Kelurahan	Hasil Nilai Evaluasi SAKIP Perangkat Daerah	>B	Jumlah Dokumen Keuangan Perangkat Daerah	2 Dokumen	Terlaksananya pengadministrasian keuangan Perangkat Daerah	2 Dokumen	3.000.000		Jumlah Dokumen Keuangan Perangkat Daerah	2 Dokumen	3.000.000	
7	01	01	2,02	07	Koordinasi dan Penyusunan Laporan Keuangan Bulanan/Triwulanan/S em esteran SKPD	Layanan Prima Berbasis Teknologi Informasi	Meningkatnya Layanan Publik Yang inovatif	Kab. Pacitan, Tegalombo, Semua Kelurahan	Hasil Nilai Evaluasi SAKIP Perangkat Daerah	>B	Jumlah Dokumen Keuangan Perangkat Daerah	14 Dokumen	Terlaksananya pengadministrasian keuangan Perangkat Daerah	14 Dokumen	7.655.000		Jumlah Dokumen Keuangan Perangkat Daerah	14 Dokumen	7.655.000	

Kode					Urusan/ Bidang Urusan Pemerintahan Daerah Dan Program/ Kegiatan	Prioritas Daerah	Sasaran Daerah	Lokasi	Rencana Tahun 2022							Catatan Penting	Prakiraan Maju Terencana Tahun 2023			Keterangan
									Capaian Program		Keluaran Sub Kegiatan		Hasil Kegiatan		Pagu Indikatif (Rp.)		Keluaran Sub Kegiatan		Pagu Indikatif (Rp.)	Prioritas Pembangunan Nasional
									Tolok Ukur	Target	Tolok Ukur	Target	Tolok Ukur	Target			Tolok Ukur	Target		
7	01	01	2,02	08	Penyusunan Pelaporan dan Analisis Prognosis Realisasi Anggaran	Layanan Prima Berbasis Teknologi Informasi	Meningkatnya Layanan Publik Yang inovatif	Kab. Pacitan, Tegalombo, Semua Kelurahan	Hasil Nilai Evaluasi SAKIP Perangkat Daerah	>B	Jumlah Dokumen Keuangan Perangkat Daerah	14 Dokumen	Terlaksananya pengadministrasian keuangan Perangkat Daerah	14 Dokumen	2.650.000		Jumlah Dokumen Keuangan Perangkat Daerah	14 Dokumen	2.650.000	
7	01	01	2,03		Administrasi Barang Milik Daerah pada Perangkat Daerah										7.300.000				7.300.000	
7	01	01	2,03	06	Penatausahaan Barang Milik Daerah pada SKPD	Layanan Prima Berbasis Teknologi Informasi	Meningkatnya Layanan Publik Yang inovatif	Kab. Pacitan, Tegalombo, Semua Kelurahan	Hasil Nilai Evaluasi SAKIP Perangkat Daerah	> B	Jumlah Dokumen Perencanaan Laporan Barang Perangkat daerah	10 Dokumen	Terlaksananya pengadministrasian barang Perangkat Daerah	10 Dokumen	7.300.000		Jumlah Dokumen Perencanaan Laporan Barang Perangkat daerah	10 Dokumen	7.300.000	
7	01	01	2,05		Administrasi Kepegawaian Perangkat Daerah										23.613.000				23.613.000	
7	01	01	2,05	02	Pengadaan Pakaian Dinas Beserta Atribut Kelengkapannya	Layanan Prima Berbasis Teknologi Informasi	Meningkatnya Layanan Publik Yang inovatif	Kab. Pacitan, Tegalombo, Semua Kelurahan	Nilai Indeks Kepuasan Masyarakat Kecamatan	>B	Jumlah pengadaan pakaian dinas pegawai	1 paket	Terlaksananya pengadministrasian kepegawaian perangkat daerah	12 Bulan	23.613.000		Jumlah pengadaan pakaian dinas pegawai	1 paket	23.613.000	
7	01	01	2,06		Administrasi Umum Perangkat Daerah										192.676.250				192.676.250	
7	01	01	2,06	02	Penyediaan Peralatan dan Perlengkapan Kantor	Layanan Prima Berbasis Teknologi Informasi	Meningkatnya Layanan Publik Yang inovatif	Kab. Pacitan, Tegalombo, Semua Kelurahan	Nilai Indeks Kepuasan Masyarakat Kecamatan	>B	Jumlah Penyediaan Alat Tulis kantor	12 Bulan	Tersedianya kebutuhan dasar operasional perangkat daerah	12 Bulan	118.650.000		Jumlah Penyediaan Alat Tulis kantor	12 Bulan	118.650.000	
7	01	01	2,06	03	Penyediaan Peralatan Rumah Tangga	Layanan Prima Berbasis Teknologi Informasi	Meningkatnya Layanan Publik Yang inovatif	Kab. Pacitan, Tegalombo, Semua Kelurahan	Nilai Indeks Kepuasan Masyarakat Kecamatan	>B	Jumlah belanja barang kitchen set	5 Paket	Tersdianya barang kitchen set	5 Paket	3.000.000		Jumlah belanja barang kitchen set	5 Paket	3.000.000	
7	01	01	2,06	04	Penyediaan Bahan Logistik Kantor	Layanan Prima Berbasis Teknologi Informasi	Meningkatnya Layanan Publik Yang inovatif	Kab. Pacitan, Tegalombo, Semua Kelurahan	Nilai Indeks Kepuasan Masyarakat Kecamatan	>B	Jumlah Penyediaan Alat Tulis kantor	12 Bulan	Tersedianya kebutuhan dasar operasional perangkat daerah	12 Bulan	46.150.000		Jumlah Penyediaan Alat Tulis kantor	12 Bulan	46.150.000	
7	01	01	2,06	05	Penyediaan Barang Cetakan dan Penggandaan	Layanan Prima Berbasis Teknologi Informasi	Meningkatnya Layanan Publik Yang inovatif	Kab. Pacitan, Tegalombo, Semua Kelurahan	Hasil Indeks Kepuaan Masyarakat	> B	Jumlah pengadaan barang cetakan Jumlah pengadaan penggandaan dokumen	12 Bulan	Tersedianya kebutuhan dasar operasional perangkat daerah	12 Bulan	14.876.250		Jumlah pengadaan barang cetakan Jumlah pengadaan penggandaan dokumen	12 Bulan	14.876.250	
7	01	01	2,06	09	Penyelenggaraan Rapat Koordinasi dan Konsultasi SKPD	Layanan Prima Berbasis Teknologi Informasi	Meningkatnya Layanan Publik Yang inovatif	Kab. Pacitan, Tegalombo, Semua Kelurahan	Hasil Indeks Kepuaan Masyarakat	> B	Jumlah Rapat koordinasi yang dilaksanakan	12 Bulan	Tersedianya kebutuhan dasar operasional perangkat daerah	12 Bulan	10.000.000		Jumlah Rapat koordinasi yang dilaksanakan	12 Bulan	10.000.000	
7	01	01	2,07		Pengadaan Barang Milik Daerah Penunjang Urusan Pemerintah Daerah										9.500.000				9.500.000	
7	01	01	2,07	10	Pengadaan Sarana dan Prasarana Gedung Kantor atau Bangunan Lainnya	Layanan Prima Berbasis Teknologi Informasi	Meningkatnya Layanan Publik Yang inovatif	Kab. Pacitan, Tegalombo, Semua Kelurahan	Hasil Indeks Kepuaan Masyarakat	> B	Jumlah pengadaan peralatan bangunan	1 paket	Tersedianya peralatan dan material untuk perbaikan kantor	1 paket	9.500.000		Jumlah pengadaan peralatan bangunan	1 paket	9.500.000	
7	01	01	2,08		Penyediaan Jasa Penunjang Urusan Pemerintahan Daerah										86.337.313				96.397.313	
7	01	01	2,08	01	Penyediaan Jasa Surat Menyurat	Layanan Prima Berbasis Teknologi Informasi	Meningkatnya Layanan Publik Yang inovatif	Kab. Pacitan, Tegalombo, Semua Kelurahan	Hasil Indeks Kepuaan Masyarakat	> B	Jumlah Pelayanan Surat-menyurat Perangkat daerah	1500 Surat	Tersedianya kebutuhan dasar operasional perangkat daerah	12 Bulan	6.745.000		Jumlah Pelayanan Surat-menyurat Perangkat daerah	1500 Surat	6.745.000	
7	01	01	2,08	02	Penyediaan Jasa Komunikasi, Sumber Daya Air dan Listrik	Layanan Prima Berbasis Teknologi Informasi	Meningkatnya Layanan Publik Yang inovatif	Kab. Pacitan, Tegalombo, Semua Kelurahan	Hasil Indeks Kepuaan Masyarakat	> B	Terpenuhinya Jasa Komunikasi, Sumber Daya Air dan Listrik	12 Bulan	Tersedianya kebutuhan dasar operasional perangkat daerah	12 Bulan	12.000.000		Terpenuhinya Jasa Komunikasi, Sumber Daya Air dan Listrik	12 Bulan	12.000.000	
7	01	01	2,08	04	Penyediaan Jasa Pelayanan Umum Kantor	Layanan Prima Berbasis Teknologi Informasi	Meningkatnya Layanan Publik Yang inovatif	Kab. Pacitan, Tegalombo, Semua Kelurahan	Hasil Indeks Kepuaan Masyarakat	> B	Terpenuhinya Belanja Barang dan jasa kantor	12 Bulan	Tersedianya kebutuhan dasar operasional perangkat daerah	12 Bulan	67.592.313		Terpenuhinya Belanja Barang dan jasa kantor	12 Bulan	77.652.313	
7	01	01	2,09		Pemeliharaan Barang Milik Daerah Penunjang Urusan Pemerintahan Daerah										32.916.500				32.916.500	

Kode					Urusan/ Bidang Urusan Pemerintahan Daerah Dan Program/ Kegiatan	Prioritas Daerah	Sasaran Daerah	Lokasi	Rencana Tahun 2022							Catatan Penting	Prakiraan Maju Terencana Tahun 2023			Keterangan
									Capaian Program		Keluaran Sub Kegiatan		Hasil Kegiatan		Pagu Indikatif (Rp.)		Keluaran Sub Kegiatan		Pagu Indikatif (Rp.)	Prioritas Pembangunan Nasional
									Tolok Ukur	Target	Tolok Ukur	Target	Tolok Ukur	Target			Tolok Ukur	Target		
7	01	01	2,09	01	Penyediaan Jasa Pemeliharaan, Biaya Pemeliharaan dan Pajak Kendaraan Perorangan Dinas atau Kendaraan Dinas Jabatan	Layanan Prima Berbasis Teknologi Informasi	Meningkatnya Layanan Publik Yang inovatif	Kab. Pacitan, Tegalombo, Semua Kelurahan	Nilai Indeks Kepuasan Masyarakat Kecamatan	>B	Jumlah Pembayaran Pajak, Bea, dan Perizinan kendaraan dinas Jumlah pemeliharaan kendaraan roda 2 Jumlah Pemeliharaan Kendaraan Roda 4	12 bulan	Terlaksananya Pemeliharaan Barang milik Daerah	12 Bulan	22.546.500		Jumlah Pembayaran Pajak, Bea, dan Perizinan kendaraan dinas Jumlah pemeliharaan kendaraan roda 2 Jumlah Pemeliharaan Kendaraan Roda 4	12 bulan	22.546.500	
7	01	01	2,09	06	Pemeliharaan Peralatan dan Mesin Lainnya	Layanan Prima Berbasis Teknologi Informasi	Meningkatnya Layanan Publik Yang inovatif	Kab. Pacitan, Tegalombo, Semua Kelurahan	Nilai Indeks Kepuasan Masyarakat Kecamatan	>B	Jumlah pemeliharaan Komputer, printer, Lap op dan mesin lainya	12 bulan	Terlaksananya Pemeliharaan Barang milik Daerah	12 Bulan	10.370.000		Jumlah pemeliharaan Komputer, printer, Lap op dan mesin lainya	12 bulan	10.370.000	
7	01	02			PROGRAM PENYELENGGARAAN PEMERINTAHAN DAN PELAYANAN PUBLIK										96.817.250				96.817.250	
7	01	02	2,01		Koordinasi Penyelenggaraan Kegiatan Pemerintahan di Tingkat Kecamatan										21.250.000				21.250.000	
7	01	02	2,01	01	Koordinasi/Sinergi Perencanaan dan Pelaksanaan Kegiatan Pemerintahan dengan Perangkat Daerah dan Instansi Vertikal Terkait	Layanan Prima Berbasis Teknologi Informasi	Meningkatnya Layanan Publik Yang inovatif	Kab. Pacitan, Tegalombo, Semua Kelurahan	Presentase rekomendasi hasil fasilitasi yang ditindak lanjuti dalam satu tahun.	90%	Jumlah Pelaksanaan Musrenbang Kecamatan dan Monitoring Musrenbang Desa	11 Desa	Terpenuhinya Jumlah Pelaksanaan Musrenbang Kecamatan dan Monitoring Musrenbang Desa	11 Desa	21.250.000		Jumlah Pelaksanaan Musrenbang Kecamatan dan Monitoring Musrenbang Desa	11 Desa	21.250.000	
7	01	02	2,02		Penyelenggaraan Urusan Pemerintahan yang tidak Dilaksanakan oleh Unit Kerja Perangkat Daerah yang ada di Kecamatan										75.567.250				75.567.250	
7	01	02	2,02	03	Peningkatan Efektifitas Pelaksanaan Pelayanan kepada Masyarakat di Wilayah Kecamatan	Layanan Prima Berbasis Teknologi Informasi	Meningkatnya Layanan Publik Yang inovatif	Kab. Pacitan, Tegalombo, Semua Kelurahan	Presentase rekomendasi hasil fasilitasi yang ditindak lanjuti dalam satu tahun.	90%	Jumlah layanan Pengantar KK, KTP, dan Surat Legalitas lainnya	10 Jenis	Terpenuhinya Jumlah layanan Pengantar KK, KTP, dan Surat Legalitas lainnya	10 Jenis	75.567.250		Jumlah layanan Pengantar KK, KTP, dan Surat Legalitas lainnya	10 Jenis	75.567.250	
7	01	03			PROGRAM PEMBERDAYAAN MASYARAKAT DESA DAN KELURAHAN										95.902.000				95.902.000	
7	01	03	2,01		Koordinasi Kegiatan Pemberdayaan Desa										95.902.000				95.902.000	
7	01	03	2,01	01	Peningkatan Partisipasi Masyarakat dalam Forum Musyawarah Perencanaan Pembangunan di Desa	Layanan Prima Berbasis Teknologi Informasi	Meningkatnya Layanan Publik Yang inovatif	Kab. Pacitan, Tegalombo, Semua Kelurahan	Presentase rekomendasi hasil fasilitasi yang ditindak lanjuti dalam satu tahun.	90%	Jumlah Pertispasi masyarakat dalam mengikuti Musdes dan Musrenbang	11 Desa	Terpenuhinya Jumlah Pelaksanaan Musrenbang Kecamatan dan Monitoring Musrenbang Desa	11 Desa	20.602.000		Jumlah Pertispasi masyarakat dalam mengikuti Musdes dan Musrenbang	11 Desa	20.602.000	
7	01	03	2,01	03	Peningkatan Efektifitas Kegiatan Pemberdayaan Masyarakat di Wilayah Kecamatan	Layanan Prima Berbasis Teknologi Informasi	Meningkatnya Layanan Publik Yang inovatif	Kab. Pacitan, Tegalombo, Semua Kelurahan	Presentase rekomendasi hasil fasilitasi yang ditindak lanjuti dalam satu tahun.	90%	Jumlah pelaksanaan kegiatan PKK	12 Bulan	Terlaksananya kegiatan PKK	12 Bulan	75.300.000		Jumlah pelaksanaan kegiatan PKK	12 Bulan	75.300.000	
7	01	04			PROGRAM KOORDINASI KETENTRAMAN DAN KETERTIBAN UMUM										49.855.000				49.855.000	
7	01	04	2,01		Koordinasi Upaya Penyelenggaraan Ketenteraman dan Ketertiban Umum										49.855.000				49.855.000	
7	01	04	2,01	02	Harmonisasi Hubungan Dengan Tokoh Agama dan Tokoh Masyarakat	Layanan Prima Berbasis Teknologi Informasi	Meningkatnya Layanan Publik Yang inovatif	Kab. Pacitan, Tegalombo, Semua Kelurahan	Presentase rekomendasi hasil fasilitasi yang ditindak lanjuti dalam satu tahun.	90%	Jumlah Rapat/ Pembinaan Tokoh agama dan Tokoh Masyarakat	11 Desa	Terpenuhinya Rapat/ Pembinaan Tokoh agama dan Tokoh Masyarakat	11 Desa	49.855.000		Jumlah Rapat/ Pembinaan Tokoh agama dan Tokoh Masyarakat	11 Desa	49.855.000	
7	01	06			PROGRAM PEMBINAAN DAN PENGAWASAN PEMERINTAHAN DESA										80.500.000				55.500.000	
7	01	06	2,01		Fasilitasi, Rekomendasi dan Koordinasi Pembinaan dan Pengawasan Pemerintahan Desa										80.500.000				55.500.000	
7	01	06	2,01	02	Fasilitasi Administrasi Tata Pemerintahan Desa	Layanan Prima Berbasis Teknologi Informasi	Meningkatnya Layanan Publik Yang inovatif	Kab. Pacitan, Tegalombo, Semua Kelurahan	Presentase rekomendasi hasil fasilitasi yang ditindak lanjuti dalam satu tahun.	90%	Jumlah Pendampingan penyusunan APBDes dan APBDes Perubahan	11 Desa	Terpenuhinya Pendampingan penyusunan APBDes dan APBDes Perubahan	11 Desa	30.500.000		Jumlah Pendampingan penyusunan APBDes dan APBDes Perubahan	11 Desa	30.500.000	

Kode					Urusan/ Bidang Urusan Pemerintahan Daerah Dan Program/ Kegiatan	Prioritas Daerah	Sasaran Daerah	Lokasi	Rencana Tahun 2022							Catatan Penting	Prakiraan Maju Terencana Tahun 2023			Keterangan
									Capaian Program		Keluaran Sub Kegiatan		Hasil Kegiatan		Pagu Indikatif (Rp.)		Keluaran Sub Kegiatan		Pagu Indikatif (Rp.)	Prioritas Pembangunan Nasional
									Tolok Ukur	Target	Tolok Ukur	Target	Tolok Ukur	Target			Tolok Ukur	Target		
7	01	06	2,01	17	Koordinasi Pendampingan Desa di Wilayahnya	Layanan Prima Berbasis Teknologi Informasi	Meningkatnya Layanan Publik Yang inovatif	Kab. Pacitan, Tegalombo, Semua Kelurahan	Presentase rekomendasi hasil fasilitasi yang ditindak lanjuti dalam satu tahun.	90%	Jumlah Pendampingan Desa di Wilayah	11 Desa	Terpenuhinya Desa yang mendapatkan Pendampingan	11 Desa	50.000.000		Jumlah Pendampingan Desa di Wilayah	11 Desa	25.000.000	
														TOTAL	2.170.181.756				2.166.181.756	

Program dan Kegiatan Perangkat Daerah
Kabupaten Pacitan
Tahun 2022

Unit Organisasi : 7.01.0.00.0.00.10.00 Kecamatan Tulakan
Sub Unit Organisasi : 7.01.0.00.0.00.10.00 Kecamatan Tulakan

Kode					Urusan/ Bidang Urusan Pemerintahan Daerah Dan Program/ Kegiatan	Prioritas Daerah	Sasaran Daerah	Lokasi	Rencana Tahun 2022							Catatan Penting	Prakiraan Maju Terencana Tahun 2023			Keterangan
									Capaian Program		Keluaran Sub Kegiatan		Hasil Kegiatan		Pagu Indikatif (Rp.)		Keluaran Sub Kegiatan		Pagu Indikatif (Rp.)	Prioritas Pembangunan Nasional
									Tolok Ukur	Target	Tolok Ukur	Target	Tolok Ukur	Target			Tolok Ukur	Target		
7					UNSUR KEWILAYAHAN															
7	01				KECAMATAN										2.880.142.554				2.880.142.554	
7	01	01			PROGRAM PENUNJANG URUSAN PEMERINTAHAN DAERAH KABUPATEN/KOTA										2.615.178.854				2.615.178.854	
7	01	01	2,01		Perencanaan, Penganggaran, dan Evaluasi Kinerja Perangkat Daerah										9.437.400				9.437.400	
7	01	01	2,01	01	Penyusunan Dokumen Perencanaan Perangkat Daerah	Layanan Prima Berbasis Teknologi Informasi	Meningkatnya Kualitas SDM Aparatur untuk Tata Kelola Pemerintahan yang bersih, efektif dan akuntabel berbasis E-Goverment	Kab. Pacitan, Tulakan, Semua Kelurahan	Tingkat Pemenuhan Kebutuhan Dasar Operasional PD	100%	Jumlah Dokumen Perencanaan Perangkat Daerah	4 Dokumen	Tersedianya dokumen perencanaan, perangkat daerah	4 Dokumen	1.932.600		Jumlah Dokumen Perencanaan Perangkat Daerah	4 Dokumen	1.932.600	
7	01	01	2,01	02	Koordinasi dan Penyusunan Dokumen RKA-SKPD	Layanan Prima Berbasis Teknologi Informasi	Meningkatnya Kualitas SDM Aparatur untuk Tata Kelola Pemerintahan yang bersih, efektif dan akuntabel berbasis E-Goverment	Kab. Pacitan, Tulakan, Semua Kelurahan	Tingkat Pemenuhan Kebutuhan Dasar Operasional PD	100%	Jumlah Dokumen RKA- SKPD	1 Dokumen	Tersedianya dokumen RKA-SKPD	1 Dokumen	795.500		Jumlah Dokumen RKA- SKPD	1 Dokumen	795.500	
7	01	01	2,01	03	Koordinasi dan Penyusunan Dokumen Perubahan RKA-SKPD	Layanan Prima Berbasis Teknologi Informasi	Meningkatnya Kualitas SDM Aparatur untuk Tata Kelola Pemerintahan yang bersih, efektif dan akuntabel berbasis E-Goverment	Kab. Pacitan, Tulakan, Semua Kelurahan	Tingkat Pemenuhan Kebutuhan Dasar Operasional PD	100%	Jumlah Dokumen Perubahan RKA-SKPD	1 Dokumen	Tersedianya dokumen Perubahan RKA-SKPD	1 Dokumen	895.500		Jumlah Dokumen Perubahan RKA-SKPD	1 Dokumen	895.500	
7	01	01	2,01	04	Koordinasi dan Penyusunan DPA-SKPD	Layanan Prima Berbasis Teknologi Informasi	Meningkatnya Kualitas SDM Aparatur untuk Tata Kelola Pemerintahan yang bersih, efektif dan akuntabel berbasis E-Goverment	Kab. Pacitan, Tulakan, Semua Kelurahan	Tingkat Pemenuhan Kebutuhan Dasar Operasional PD	100%	Jumlah Dokumen DPA- SKPD	1 Dokumen	Tersedianya dokumen DPA-SKPD	1 Dokumen	911.500		Jumlah Dokumen DPA- SKPD	1 Dokumen	911.500	
7	01	01	2,01	05	Koordinasi dan Penyusunan Perubahan DPA-SKPD	Layanan Prima Berbasis Teknologi Informasi	Meningkatnya Kualitas SDM Aparatur untuk Tata Kelola Pemerintahan yang bersih, efektif dan akuntabel berbasis E-Goverment	Kab. Pacitan, Tulakan, Semua Kelurahan	Tingkat Pemenuhan Kebutuhan Dasar Operasional PD	100%	Jumlah Dokumen Perubahan DPA-SKPD	1 Dokumen	Tersedianya dokumen Perubahan DPA-SKPD	1 Dokumen	895.500		Jumlah Dokumen Perubahan DPA-SKPD	1 Dokumen	895.500	
7	01	01	2,01	06	Koordinasi dan Penyusunan Laporan Capaian Kinerja dan Ikhtisar Realisasi Kinerja SKPD	Layanan Prima Berbasis Teknologi Informasi	Meningkatnya Kualitas SDM Aparatur untuk Tata Kelola Pemerintahan yang bersih, efektif dan akuntabel berbasis E-Goverment	Kab. Pacitan, Tulakan, Semua Kelurahan	Tingkat Pemenuhan Kebutuhan Dasar Operasional PD	100%	Jumlah Dokumen Laporan Capaian Kinerja dan Ikhtisar Realisasi Kinerja SKPD	4 Dokumen	Tersedianya Dokumen Laporan Kinerja	4 Dokumen	2.301.700		Jumlah Dokumen Laporan Capaian Kinerja dan Ikhtisar Realisasi Kinerja SKPD	4 Dokumen	2.301.700	

Kode					Urusan/ Bidang Urusan Pemerintahan Daerah Dan Program/ Kegiatan	Prioritas Daerah	Sasaran Daerah	Lokasi	Rencana Tahun 2022							Catatan Penting	Prakiraan Maju Terencana Tahun 2023			Keterangan
									Capaian Program		Keluaran Sub Kegiatan		Hasil Kegiatan		Pagu Indikatif (Rp.)		Keluaran Sub Kegiatan		Pagu Indikatif (Rp.)	Prioritas Pembangunan Nasional
									Tolok Ukur	Target	Tolok Ukur	Target	Tolok Ukur	Target			Tolok Ukur	Target		
7	01	01	2,01	07	Evaluasi Kinerja Perangkat Daerah	Layanan Prima Berbasis Teknologi Informasi	Meningkatnya Kualitas SDM Aparatur untuk Tata Kelola Pemerintahan yang bersih, efektif dan akuntabel berbasis E-Goverment	Kab. Pacitan, Tulakan, Semua Kelurahan	Tingkat Pemenuhan Kebutuhan Dasar Operasional PD	100%	Jumlah Evaluasi Kinerja Perangkat Daerah	4 Kali	Tersedianya Dokumen Evaluasi Kinerja	4 Kali	1.705.100		Jumlah Evaluasi Kinerja Perangkat Daerah	4 Kali	1.705.100	
7	01	01	2,02		Administrasi Keuangan Perangkat Daerah										2.192.169.554				2.192.169.554	
7	01	01	2,02	01	Penyediaan Gaji dan Tunjangan ASN	Layanan Prima Berbasis Teknologi Informasi	Meningkatnya Kualitas SDM Aparatur untuk Tata Kelola Pemerintahan yang bersih, efektif dan akuntabel berbasis E-Goverment	Kab. Pacitan, Tulakan, Semua Kelurahan	Tingkat Pemenuhan Kebutuhan Dasar Operasional PD	100%	Tersedianya Gaji dan Tunjangan ASN	14 Bulan	Terlaksananya pengadministrasian keuangan Perangkat Daerah	14 Bulan	2.183.412.754		Tersedianya Gaji dan Tunjangan ASN	14 Bulan	2.183.412.754	
7	01	01	2,02	05	Koordinasi dan Penyusunan Laporan Keuangan Akhir Tahun SKPD	Layanan Prima Berbasis Teknologi Informasi	Meningkatnya Kualitas SDM Aparatur untuk Tata Kelola Pemerintahan yang bersih, efektif dan akuntabel berbasis E-Goverment	Kab. Pacitan, Tulakan, Semua Kelurahan	Tingkat Pemenuhan Kebutuhan Dasar Operasional PD	100%	Jumlah Laporan Keuangan Akhir Tahun SKPD	1 Kali	Terlaksananya pengadministrasian keuangan Perangkat Daerah	1 Kali	2.306.100		Jumlah Laporan Keuangan Akhir Tahun SKPD	1 Kali	2.306.100	
7	01	01	2,02	07	Koordinasi dan Penyusunan Laporan Keuangan Bulanan/Triwulanan/S em esteran SKPD	Layanan Prima Berbasis Teknologi Informasi	Meningkatnya Kualitas SDM Aparatur untuk Tata Kelola Pemerintahan yang bersih, efektif dan akuntabel berbasis E-Goverment	Kab. Pacitan, Tulakan, Semua Kelurahan	Tingkat Pemenuhan Kebutuhan Dasar Operasional PD	100%	Jumlah Laporan Keuangan SKPD	12 Bulan	Terlaksananya pengadministrasian keuangan Perangkat Daerah	12 Bulan	6.450.700		Jumlah Laporan Keuangan SKPD	12 Bulan	6.450.700	
7	01	01	2,05		Administrasi Kepegawaian Perangkat Daerah										25.193.500				25.193.500	
7	01	01	2,05	02	Pengadaan Pakaian Dinas Beserta Atribut Kelengkapannya	Layanan Prima Berbasis Teknologi Informasi	Meningkatnya Kualitas SDM Aparatur untuk Tata Kelola Pemerintahan yang bersih, efektif dan akuntabel berbasis E-Goverment	Kab. Pacitan, Tulakan, Semua Kelurahan	Tingkat Pemenuhan Kebutuhan Dasar Operasional PD	100%	Terpenuhinya Pengadaan Pakaian Dinas beserta Atribut dan kelengkapannya	4 Paket	Terlaksananya pengadministrasian kepegawaian perangkat daerah	4 Paket	25.193.500		Terpenuhinya Pengadaan Pakaian Dinas beserta Atribut dan kelengkapannya	4 Paket	25.193.500	
7	01	01	2,06		Administrasi Umum Perangkat Daerah										212.686.434				212.686.434	
7	01	01	2,06	02	Penyediaan Peralatan dan Perlengkapan Kantor	Layanan Prima Berbasis Teknologi Informasi	Meningkatnya Kualitas SDM Aparatur untuk Tata Kelola Pemerintahan yang bersih, efektif dan akuntabel berbasis E-Goverment	Kab. Pacitan, Tulakan, Semua Kelurahan	Tingkat Pemenuhan Kebutuhan Dasar Operasional PD	100%	Terpenuhinya Penyediaan Peralatan dan Perlengkapan Kantor	12 Bulan	Tersedianya kebutuhan dasar operasional perangkat daerah	12 Bulan	71.236.900		Terpenuhinya Penyediaan Peralatan dan Perlengkapan Kantor	12 Bulan	71.236.900	

Kode					Urusan/ Bidang Urusan Pemerintahan Daerah Dan Program/ Kegiatan	Prioritas Daerah	Sasaran Daerah	Lokasi	Rencana Tahun 2022							Catatan Penting	Prakiraan Maju Terencana Tahun 2023			Keterangan
									Capaian Program		Keluaran Sub Kegiatan		Hasil Kegiatan		Pagu Indikatif (Rp.)		Keluaran Sub Kegiatan		Pagu Indikatif (Rp.)	Prioritas Pembangunan Nasional
									Tolok Ukur	Target	Tolok Ukur	Target	Tolok Ukur	Target			Tolok Ukur	Target		
7	01	01	2,06	04	Penyediaan Bahan Logistik Kantor	Layanan Prima Berbasis Teknologi Informasi	Meningkatnya Kualitas SDM Aparatur untuk Tata Kelola Pemerintahan yang bersih, efektif dan akuntabel berbasis E-Goverment	Kab. Pacitan, Tulakan, Semua Kelurahan	Tingkat Pemenuhan Kebutuhan Dasar Operasional PD	100%	Terpenuhinya Penyediaan Bahan Logistik Kantor	12 Bulan	Tersedianya kebutuhan dasar operasional perangkat daerah	12 Bulan	90.838.534		Terpenuhinya Penyediaan Bahan Logistik Kantor	12 Bulan	90.838.534	
7	01	01	2,06	05	Penyediaan Barang Cetakan dan Penggandaan	Layanan Prima Berbasis Teknologi Informasi	Meningkatnya Kualitas SDM Aparatur untuk Tata Kelola Pemerintahan yang bersih, efektif dan akuntabel berbasis E-Goverment	Kab. Pacitan, Tulakan, Semua Kelurahan	Tingkat Pemenuhan Kebutuhan Dasar Operasional PD	100%	Terpenuhinya Penyediaan Barang Cetakan dan Penggandaan	12 Bulan	Tersedianya kebutuhan dasar operasional perangkat daerah	12 Bulan	1.111.000		Terpenuhinya Penyediaan Barang Cetakan dan Penggandaan	12 Bulan	1.111.000	
7	01	01	2,06	09	Penyelenggaraan Rapat Koordinasi dan Konsultasi SKPD	Layanan Prima Berbasis Teknologi Informasi	Meningkatnya Kualitas SDM Aparatur untuk Tata Kelola Pemerintahan yang bersih, efektif dan akuntabel berbasis E-Goverment	Kab. Pacitan, Tulakan, Semua Kelurahan	Tingkat Pemenuhan Kebutuhan Dasar Operasional PD	100%	Terlaksananya Rapat Koordinasi dan KonsultasinSKPD	12 Bulan	Tersedianya kebutuhan dasar operasional perangkat daerah	12 Bulan	49.500.000		Terlaksananya Rapat Koordinasi dan KonsultasinSKPD	12 Bulan	49.500.000	
7	01	01	2,08		Penyediaan Jasa Penunjang Urusan Pemerintahan Daerah										115.175.116				115.175.116	
7	01	01	2,08	02	Penyediaan Jasa Komunikasi, Sumber Daya Air dan Listrik	Layanan Prima Berbasis Teknologi Informasi	Meningkatnya Kualitas SDM Aparatur untuk Tata Kelola Pemerintahan yang bersih, efektif dan akuntabel berbasis E-Goverment	Kab. Pacitan, Tulakan, Semua Kelurahan	Tingkat Pemenuhan Kebutuhan Dasar Operasional PD	100%	Terpenuhinya Jasa Komunikasi, Sumber Daya Air dan Listrik	12 Bulan	Tersedianya kebutuhan dasar operasional perangkat daerah	12 Bulan	20.519.016		Terpenuhinya Jasa Komunikasi, Sumber Daya Air dan Listrik	12 Bulan	20.519.016	
7	01	01	2,08	04	Penyediaan Jasa Pelayanan Umum Kantor	Layanan Prima Berbasis Teknologi Informasi	Meningkatnya Kualitas SDM Aparatur untuk Tata Kelola Pemerintahan yang bersih, efektif dan akuntabel berbasis E-Goverment	Kab. Pacitan, Tulakan, Semua Kelurahan	Tingkat Pemenuhan Kebutuhan Dasar Operasional PD	100%	Terpenuhinya Penyediaan Jasa Pelayanan Umum Kantor	12 Bulan	Tersedianya kebutuhan dasar operasional perangkat daerah	12 Bulan	94.656.100		Terpenuhinya Penyediaan Jasa Pelayanan Umum Kantor	12 Bulan	94.656.100	
7	01	01	2,09		Pemeliharaan Barang Milik Daerah Penunjang Urusan Pemerintahan Daerah										60.516.850				60.516.850	
7	01	01	2,09	01	Penyediaan Jasa Pemeliharaan, Biaya Pemeliharaan dan Pajak Kendaraan Perorangan Dinas atau Kendaraan Dinas Jabatan	Layanan Prima Berbasis Teknologi Informasi	Meningkatnya Kualitas SDM Aparatur untuk Tata Kelola Pemerintahan yang bersih, efektif dan akuntabel berbasis E-Goverment	Kab. Pacitan, Tulakan, Semua Kelurahan	Tingkat Pemenuhan Kebutuhan Dasar Operasional PD	100%	Terpenuhinya Penyediaan Jasa Pemeliharaan, Biaya Pemeliharaan dan Pajak Kendaraan Perorangan Dinas atau Kendaraan Dinas Jabatan	12 Bulan	Terlaksananya Pemeliharaan Barang milik Daerah	12 Bulan	34.378.100		Terpenuhinya Penyediaan Jasa Pemeliharaan, Biaya Pemeliharaan dan Pajak Kendaraan Perorangan Dinas atau Kendaraan Dinas Jabatan	12 Bulan	34.378.100	

Kode					Urusan/ Bidang Urusan Pemerintahan Daerah Dan Program/ Kegiatan	Prioritas Daerah	Sasaran Daerah	Lokasi	Rencana Tahun 2022							Catatan Penting	Prakiraan Maju Terencana Tahun 2023			Keterangan
									Capaian Program		Keluaran Sub Kegiatan		Hasil Kegiatan		Pagu Indikatif (Rp.)		Keluaran Sub Kegiatan		Pagu Indikatif (Rp.)	Prioritas Pembangunan Nasional
									Tolok Ukur	Target	Tolok Ukur	Target	Tolok Ukur	Target			Tolok Ukur	Target		
7	01	01	2,09	09	Pemeliharaan/Rehabilit asi Gedung Kantor dan Bangunan Lainnya	Layanan Prima Berbasis Teknologi Informasi	Meningkatnya Kualitas SDM Aparatur untuk Tata Kelola Pemerintahan yang bersih, efektif dan akuntabel berbasis E-Goverment	Kab. Pacitan, Tulakan, Semua Kelurahan	Tingkat Pemenuhan Kebutuhan Dasar Operasional PD	100%	Terlaksananya Pemeliharaan / Rehabilitasi Gedung Kantor dan Bangunan Lainnya	12 Bulan	Terlaksananya Pemeliharaan Barang milik Daerah	12 Bulan	26.138.750		Terlaksananya Pemeliharaan / Rehabilitasi Gedung Kantor dan Bangunan Lainnya	12 Bulan	26.138.750	
7	01	02			PROGRAM PENYELENGGARAAN PEMERINTAHAN DAN PELAYANAN PUBLIK										25.700.800				25.700.800	
7	01	02	2,02		Penyelenggaraan Urusan Pemerintahan yang tidak Dilaksanakan oleh Unit Kerja Perangkat Daerah yang ada di Kecamatan										25.700.800				25.700.800	
7	01	02	2,02	03	Peningkatan Efektifitas Pelaksanaan Pelayanan kepada Masyarakat di Wilayah Kecamatan	Layanan Prima Berbasis Teknologi Informasi	Meningkatnya Kualitas SDM Aparatur untuk Tata Kelola Pemerintahan yang bersih, efektif dan akuntabel berbasis E-Goverment	Kab. Pacitan, Tulakan, Semua Kelurahan	- Nilai Indeks Kepuasan Masyarakat, - Prosentase waktu pelayanan Umum yang tepat waktu	B 100 %	Jumlah Layanan Pengantar KK, KTP dan Surat Legalitas lainnya	12 Bulan	Terpenuhinya Jumlah layanan Pengantar KK, KTP, dan Surat Legalitas lainnya	12 Bulan	25.700.800		Jumlah Layanan Pengantar KK, KTP dan Surat Legalitas lainnya	12 Bulan	25.700.800	
7	01	03			PROGRAM PEMBERDAYAAN MASYARAKAT DESA DAN KELURAHAN										100.038.900				100.038.900	
7	01	03	2,01		Koordinasi Kegiatan Pemberdayaan Desa										100.038.900				100.038.900	
7	01	03	2,01	01	Peningkatan Partisipasi Masyarakat dalam Forum Musyawarah Perencanaan Pembangunan di Desa	Layanan Prima Berbasis Teknologi Informasi	Meningkatnya Kualitas SDM Aparatur untuk Tata Kelola Pemerintahan yang bersih, efektif dan akuntabel berbasis E-Goverment	Kab. Pacitan, Tulakan, Semua Kelurahan	Prosentase Waktu Pelayanan Umum yang tepat waktu	100%	Jumlah Pelaksanaan Musrenbang Kecamatan dan Monitoring Musrenbang Desa	17 Kali	Terlaksananya Pelaksanaan Musrenbang Kecamatan dan Monitoring Musrenbang Desa	17 Kali	32.408.900		Jumlah Pelaksanaan Musrenbang Kecamatan dan Monitoring Musrenbang Desa	17 Kali	32.408.900	
7	01	03	2,01	03	Peningkatan Efektifitas Kegiatan Pemberdayaan Masyarakat di Wilayah Kecamatan	Layanan Prima Berbasis Teknologi Informasi	Meningkatnya Kualitas SDM Aparatur untuk Tata Kelola Pemerintahan yang bersih, efektif dan akuntabel berbasis E-Goverment	Kab. Pacitan, Tulakan, Semua Kelurahan	Prosentase Waktu Pelayanan Umum yang tepat waktu	100%	Jumlah Kegiatan Aktualisasi Kebudayaan , Pemuda, dan Olahraga Jumlah Pembinaan PKK Desa	2 Kali 16 Desa	Terlaksananya Fasilitasi Pagelaran Budaya , Terlaksananya Kegiatan PKK	2 Kali 16 Desa	67.630.000		Jumlah Kegiatan Aktualisasi Kebudayaan , Pemuda, dan Olahraga Jumlah Pembinaan PKK Desa	2 Kali 16 Desa	67.630.000	
7	01	04			PROGRAM KOORDINASI KETENTRAMAN DAN KETERTIBAN UMUM										36.186.200				36.186.200	
7	01	04	2,01		Koordinasi Upaya Penyelenggaraan Ketenteraman dan Ketertiban Umum										36.186.200				36.186.200	
7	01	04	2,01	02	Harmonisasi Hubungan Dengan Tokoh Agama dan Tokoh Masyarakat	Layanan Prima Berbasis Teknologi Informasi	Meningkatnya Kualitas SDM Aparatur untuk Tata Kelola Pemerintahan yang bersih, efektif dan akuntabel berbasis E-Goverment	Kab. Pacitan, Tulakan, Semua Kelurahan	Prosentase Waktu Pelayanan Umum yang tepat waktu	100%	Jumlah Pembinaan Linmas Desa	16 Desa	Terlaksananya Pembinaan LINMAS Desa Dan Penyelenggaraan Ketentraman dan Ketertiban Umum	16 Desa	36.186.200		Jumlah Pembinaan Linmas Desa	16 Desa	36.186.200	
7	01	05			PROGRAM PENYELENGGARAAN URUSAN PEMERINTAHAN UMUM										45.987.800				45.987.800	
7	01	05	2,01		Penyelenggaraan Urusan Pemerintahan Umum sesuai Penugasan Kepala Daerah										45.987.800				45.987.800	
7	01	05	2,01	05	Penanganan Konflik Sosial sesuai Ketentuan Peraturan Perundang- Undangan	Layanan Prima Berbasis Teknologi Informasi	Meningkatnya Kualitas SDM Aparatur untuk Tata Kelola Pemerintahan yang bersih, efektif dan akuntabel berbasis E-Goverment	Kab. Pacitan, Tulakan, Semua Kelurahan	Prosentase Waktu Pelayanan Umum yang tepat waktu	100%	Jumlah Pelayanan Bantuan Kesejahteraan Sosial dan Penanggulangan Kemiskinan	12 Bulan	Terpenuhinya Jumlah Pelayanan bantuan Kesejahteraan Sosial dan Penanggulangan Kemiskinan	12 Bulan	45.987.800		Jumlah Pelayanan Bantuan Kesejahteraan Sosial dan Penanggulangan Kemiskinan	12 Bulan	45.987.800	
7	01	06			PROGRAM PEMBINAAN DAN PENGAWASAN PEMERINTAHAN DESA										57.050.000				57.050.000	
7	01	06	2,01		Fasilitasi, Rekomendasi dan Koordinasi Pembinaan dan Pengawasan Pemerintahan Desa										57.050.000				57.050.000	

Kode					Urusan/ Bidang Urusan Pemerintahan Daerah Dan Program/ Kegiatan	Prioritas Daerah	Sasaran Daerah	Lokasi	Rencana Tahun 2022							Catatan Penting	Prakiraan Maju Terencana Tahun 2023			Keterangan
									Capaian Program		Keluaran Sub Kegiatan		Hasil Kegiatan		Pagu Indikatif (Rp.)		Keluaran Sub Kegiatan		Pagu Indikatif (Rp.)	Prioritas Pembangunan Nasional
									Tolok Ukur	Target	Tolok Ukur	Target	Tolok Ukur	Target			Tolok Ukur	Target		
7	01	06	2,01	02	Fasilitasi Administrasi Tata Pemerintahan Desa	Layanan Prima Berbasis Teknologi Informasi	Meningkatnya Kualitas SDM Aparatur untuk Tata Kelola Pemerintahan yang bersih, efektif dan akuntabel berbasis E-Goverment	Kab. Pacitan, Tulakan, Semua Kelurahan	Prosentase Waktu Pelayanan Umum yang tepat waktu	100%	Jumlah Pendampingan Penyusunan APBDes, APBDes Perubahan dan Penarikan PBB	16 Desa	Terlaksananya Pendampingan penyusunan APBDes, APBDes Perubahan dan Penarikan PBB	16 Desa	57.050.000		Jumlah Pendampingan Penyusunan APBDes, APBDes Perubahan dan Penarikan PBB	16 Desa	57.050.000	
														TOTAL	2.880.142.554				2.880.142.554	

Program dan Kegiatan Perangkat Daerah
Kabupaten Pacitan
Tahun 2022

Unit Organisasi : 7.01.0.00.0.00.11.00 Kecamatan Ngadirojo
Sub Unit Organisasi : 7.01.0.00.0.00.11.00 Kecamatan Ngadirojo

Kode					Urusan/ Bidang Urusan Pemerintahan Daerah Dan Program/ Kegiatan	Prioritas Daerah	Sasaran Daerah	Lokasi	Rencana Tahun 2022							Catatan Penting	Prakiraan Maju Terencana Tahun 2023			Keterangan
									Capaian Program		Keluaran Sub Kegiatan		Hasil Kegiatan		Pagu Indikatif (Rp.)		Keluaran Sub Kegiatan		Pagu Indikatif (Rp.)	Prioritas Pembangunan Nasional
									Tolok Ukur	Target	Tolok Ukur	Target	Tolok Ukur	Target			Tolok Ukur	Target		
7					UNSUR KEWILAYAHAN															
7	01				KECAMATAN										2.765.800.627				2.765.800.627	
7	01	01			PROGRAM PENUNJANG URUSAN PEMERINTAHAN DAERAH KABUPATEN/KOTA										2.437.054.127				2.437.054.127	
7	01	01	2,01		Perencanaan, Penganggaran, dan Evaluasi Kinerja Perangkat Daerah										6.702.030				6.702.030	
7	01	01	2,01	01	Penyusunan Dokumen Perencanaan Perangkat Daerah	Layanan Prima Berbasis Teknologi Informasi	Terwujudnya Birokrasi yang Akuntabel dan Transparan	Kab. Pacitan, Ngadirojo, Semua Kelurahan	Hasil Nilai Evaluasi SAKIP Perangkat Daerah	>B	Jumlah dokumen perencaan,laporan keuangan dan capaian kinerja perangkat daerah	23 Dokumen	Tersedianya dokumen perencanaan, laporan kinerja dan evaluasi perangkat daerah	23 Dokumen	1.710.000		Jumlah dokumen perencaan,laporan keuangan dan capaian kinerja perangkat daerah	23 Dokumen	1.710.000	
7	01	01	2,01	02	Koordinasi dan Penyusunan Dokumen RKA-SKPD	Layanan Prima Berbasis Teknologi Informasi	Terwujudnya Birokrasi yang Akuntabel dan Transparan	Kab. Pacitan, Ngadirojo, Semua Kelurahan	Hasil Nilai Evaluasi SAKIP Perangkat Daerah	>B	Jumlah dokumen perencaan,laporan keuangan dan capaian kinerja perangkat daerah	23 Dokumen	Tersedianya dokumen perencanaan, laporan kinerja dan evaluasi perangkat daerah	23 Dokumen	1.387.000		Jumlah dokumen perencaan,laporan keuangan dan capaian kinerja perangkat daerah	23 Dokumen	1.387.000	
7	01	01	2,01	03	Koordinasi dan Penyusunan Dokumen Perubahan RKA- SKPD	Layanan Prima Berbasis Teknologi Informasi	Terwujudnya Birokrasi yang Akuntabel dan Transparan	Kab. Pacitan, Ngadirojo, Semua Kelurahan	Hasil Nilai Evaluasi SAKIP Perangkat Daerah	>B	Jumlah dokumen perencaan,laporan keuangan dan capaian kinerja perangkat daerah	23 Dokumen	Tersedianya dokumen perencanaan, laporan kinerja dan evaluasi perangkat daerah	23 Dokumen	798.000		Jumlah dokumen perencaan,laporan keuangan dan capaian kinerja perangkat daerah	23 Dokumen	798.000	
7	01	01	2,01	04	Koordinasi dan Penyusunan DPA-SKPD	Layanan Prima Berbasis Teknologi Informasi	Terwujudnya Birokrasi yang Akuntabel dan Transparan	Kab. Pacitan, Ngadirojo, Semua Kelurahan	Hasil Nilai Evaluasi SAKIP Perangkat Daerah	>B	Jumlah dokumen perencaan,laporan keuangan dan capaian kinerja perangkat daerah	23 Dokumen	Tersedianya dokumen perencanaan, laporan kinerja dan evaluasi perangkat daerah	23 Dokumen	996.000		Jumlah dokumen perencaan,laporan keuangan dan capaian kinerja perangkat daerah	23 Dokumen	996.000	
7	01	01	2,01	05	Koordinasi dan Penyusunan Perubahan DPA-SKPD	Layanan Prima Berbasis Teknologi Informasi	Terwujudnya Birokrasi yang Akuntabel dan Transparan	Kab. Pacitan, Ngadirojo, Semua Kelurahan	Hasil Nilai Evaluasi SAKIP Perangkat Daerah	>B	Jumlah dokumen perencaan,laporan keuangan dan capaian kinerja perangkat daerah	23 Dokumen	Tersedianya dokumen perencanaan, laporan kinerja dan evaluasi perangkat daerah	23 Dokumen	958.000		Jumlah dokumen perencaan,laporan keuangan dan capaian kinerja perangkat daerah	23 Dokumen	958.000	
7	01	01	2,01	07	Evaluasi Kinerja Perangkat Daerah	Layanan Prima Berbasis Teknologi Informasi	Terwujudnya Birokrasi yang Akuntabel dan Transparan	Kab. Pacitan, Ngadirojo, Semua Kelurahan	Hasil Nilai Evaluasi SAKIP Perangkat Daerah	>B	Jumlah dokumen perencaan,laporan keuangan dan capaian kinerja perangkat daerah	23 Dokumen	Tersedianya dokumen perencanaan, laporan kinerja dan evaluasi perangkat daerah	23 Dokumen	853.030		Jumlah dokumen perencaan,laporan keuangan dan capaian kinerja perangkat daerah	23 Dokumen	853.030	
7	1	1	2.02		Administrasi Keuangan Perangkat Daerah										2.098.600.127				2.098.600.127	
7	1	1	2.02	1	Penyediaan Gaji dan Tunjangan ASN	Layanan Prima Berbasis Teknologi Informasi	Terwujudnya Birokrasi yang Akuntabel dan Transparan	Kab. Pacitan, Ngadirojo, Semua Kelurahan	Hasil Nilai Evaluasi SAKIP Perangkat Daerah	>B	Tersedianya Gaji dan Tunjangan ASN	14 Bulan	Terlaksananya pengadministrasian keuangan Perangkat Daerah	14 Bulan	2.082.755.627		Tersedianya Gaji dan Tunjangan ASN	14 Bulan	2.082.755.627	
7	1	1	2.02	5	Koordinasi dan Penyusunan Laporan Keuangan Akhir Tahun SKPD	Layanan Prima Berbasis Teknologi Informasi	Terwujudnya Birokrasi yang Akuntabel dan Transparan	Kab. Pacitan, Ngadirojo, Semua Kelurahan	Hasil Nilai Evaluasi SAKIP Perangkat Daerah	>B	Jumlah dokumen perencaan,laporan keuangan dan capaian kinerja perangkat daerah	1 Kali	Terlaksananya pengadministrasian keuangan Perangkat Daerah	1 Kali	1.300.000		Jumlah dokumen perencaan,laporan keuangan dan capaian kinerja perangkat daerah	1 Kali	1.300.000	

Kode					Urusan/ Bidang Urusan Pemerintahan Daerah Dan Program/ Kegiatan	Prioritas Daerah	Sasaran Daerah	Lokasi	Rencana Tahun 2022							Catatan Penting	Prakiraan Maju Terencana Tahun 2023			Keterangan
									Capaian Program		Keluaran Sub Kegiatan		Hasil Kegiatan		Pagu Indikatif (Rp.)		Keluaran Sub Kegiatan		Pagu Indikatif (Rp.)	Prioritas Pembangunan Nasional
									Tolok Ukur	Target	Tolok Ukur	Target	Tolok Ukur	Target			Tolok Ukur	Target		
7	1	1	2.02	6	Pengelolaan dan Penyiapan Bahan Tanggapan Pemeriksaan	Layanan Prima Berbasis Teknologi Informasi	Terwujudnya Birokrasi yang Akuntabel dan Transparan	Kab. Pacitan, Ngadirojo, Semua Kelurahan	Hasil Nilai Evaluasi SAKIP Perangkat Daerah	>B	Jumlah dokumen perencaan,laporan keuangan dan capaian kinerja perangkat daerah	1 Kali	Terlaksananya pengadministrasian keuangan Perangkat Daerah	1 Kali	5.150.000		Jumlah dokumen perencaan,laporan keuangan dan capaian kinerja perangkat daerah	1 Kali	5.150.000	
7	1	1	2.02	7	Koordinasi dan Penyusunan Laporan Keuangan Bulanan/Triwulanan/Semesteran SKPD	Layanan Prima Berbasis Teknologi Informasi	Terwujudnya Birokrasi yang Akuntabel dan Transparan	Kab. Pacitan, Ngadirojo, Semua Kelurahan	Hasil Nilai Evaluasi SAKIP Perangkat Daerah	>B	Jumlah dokumen perencaan,laporan keuangan dan capaian kinerja perangkat daerah	12 Kali	Terlaksananya pengadministrasian keuangan Perangkat Daerah	12 Kali	6.560.000		Jumlah dokumen perencaan,laporan keuangan dan capaian kinerja perangkat daerah	12 Kali	6.560.000	
7	1	1	2.02	8	Penyusunan Pelaporan dan Analisis Prognosis Realisasi Anggaran	Layanan Prima Berbasis Teknologi Informasi	Terwujudnya Birokrasi yang Akuntabel dan Transparan	Kab. Pacitan, Ngadirojo, Semua Kelurahan	Hasil Nilai Evaluasi SAKIP Perangkat Daerah	>B	Jumlah dokumen perencaan,laporan keuangan dan capaian kinerja perangkat daerah	12 Kali	Terlaksananya pengadministrasian keuangan Perangkat Daerah	12 Kali	2.834.500		Jumlah dokumen perencaan,laporan keuangan dan capaian kinerja perangkat daerah	12 Kali	2.834.500	
7	1	1	2.05		Administrasi Kepegawaian Perangkat Daerah										13.125.000		0	0	13.125.000	
7	1	1	2.05	2	Pengadaan Pakaian Dinas Beserta Atribut Kelengkapannya	Layanan Prima Berbasis Teknologi Informasi	Meningkatnya Layanan Publik Yang inovatif	Kab. Pacitan, Ngadirojo, Semua Kelurahan	Hasil Nilai Indeks Kepuasan Masyarakat IKM Perangkat Daerah	>B	Jumlah Pengadaan Logistik Perangkat Daerah	12 Bulan	Terlaksananya pengadministrasian kepegawaian perangkat daerah	12 Bulan	13.125.000		Jumlah Pengadaan Logistik Perangkat Daerah	12 Bulan	13.125.000	
7	1	1	2.06		Administrasi Umum Perangkat Daerah										112.281.000		0	0	112.281.000	
7	1	1	2.06	2	Penyediaan Peralatan dan Perlengkapan Kantor	Layanan Prima Berbasis Teknologi Informasi	Meningkatnya Layanan Publik Yang inovatif	Kab. Pacitan, Ngadirojo, Semua Kelurahan	Hasil Nilai Indeks Kepuasan Masyarakat IKM Perangkat Daerah	>B	Jumlah aktivitas/operasional rutin yang dilaksanakan Pemerintah Daerah	12 Bulan	Tersedianya kebutuhan dasar operasional perangkat daerah	12 Bulan	65.133.000		Jumlah aktivitas/operasional rutin yang dilaksanakan Pemerintah Daerah	12 Bulan	65.133.000	
7	1	1	2.06	3	Penyediaan Peralatan Rumah Tangga	Layanan Prima Berbasis Teknologi Informasi	Meningkatnya Layanan Publik Yang inovatif	Kab. Pacitan, Ngadirojo, Semua Kelurahan	Hasil Nilai Indeks Kepuasan Masyarakat IKM Perangkat Daerah	>B	Jumlah aktivitas/operasional rutin yang dilaksanakan Pemerintah Daerah	12 Bulan	Tersedianya kebutuhan dasar operasional perangkat daerah	12 Bulan	10.078.000		Jumlah aktivitas/operasional rutin yang dilaksanakan Pemerintah Daerah	12 Bulan	10.078.000	
7	1	1	2.06	4	Penyediaan Bahan Logistik Kantor	Layanan Prima Berbasis Teknologi Informasi	Meningkatnya Layanan Publik Yang inovatif	Kab. Pacitan, Ngadirojo, Semua Kelurahan	Hasil Nilai Indeks Kepuasan Masyarakat IKM Perangkat Daerah	>B	Jumlah Pengadaan Logistik Perangkat Daerah	12 Bulan	Tersedianya kebutuhan dasar operasional perangkat daerah	12 Bulan	32.600.000		Jumlah Pengadaan Logistik Perangkat Daerah	12 Bulan	32.600.000	
7	1	1	2.06	5	Penyediaan Barang Cetakan dan Penggandaan	Layanan Prima Berbasis Teknologi Informasi	Meningkatnya Layanan Publik Yang inovatif	Kab. Pacitan, Ngadirojo, Semua Kelurahan	Hasil Nilai Indeks Kepuasan Masyarakat IKM Perangkat Daerah	>B	Jumlah aktivitas/operasional rutin yang dilaksanakan Pemerintah Daerah	12 Bulan	Tersedianya kebutuhan dasar operasional perangkat daerah	12 Bulan	4.470.000		Jumlah aktivitas/operasional rutin yang dilaksanakan Pemerintah Daerah	12 Bulan	4.470.000	
7	1	1	2.07		Pengadaan Barang Milik Daerah Penunjang Urusan Pemerintah Daerah										34.579.000				34.579.000	

Kode					Urusan/ Bidang Urusan Pemerintahan Daerah Dan Program/ Kegiatan	Prioritas Daerah	Sasaran Daerah	Lokasi	Rencana Tahun 2022							Catatan Penting	Prakiraan Maju Terencana Tahun 2023			Keterangan
									Capaian Program		Keluaran Sub Kegiatan		Hasil Kegiatan		Pagu Indikatif (Rp.)		Keluaran Sub Kegiatan		Pagu Indikatif (Rp.)	Prioritas Pembangunan Nasional
									Tolok Ukur	Target	Tolok Ukur	Target	Tolok Ukur	Target			Tolok Ukur	Target		
7	1	1	2.07	10	Pengadaan Sarana dan Prasarana Gedung Kantor atau Bangunan Lainnya	Layanan Prima Berbasis Teknologi Informasi	Meningkatnya Layanan Publik Yang inovatif	Kab. Pacitan, Ngadirojo, Semua Kelurahan	Hasil Nilai Indeks Kepuasan Masyarakat IKM Perangkat Daerah	>B	Jumlah aktivitas/operasional rutin yang dilaksanakan Pemerintah Daerah	12 Bulan	Tersedianya sarana dan prasarana kerja perangkat daerah	12 Bulan	34.579.000		Jumlah aktivitas/operasional rutin yang dilaksanakan Pemerintah Daerah	12 Bulan	34.579.000	
7	1	1	2.08		Penyediaan Jasa Penunjang Urusan Pemerintahan Daerah										102.022.970				102.022.970	
7	1	1	2.08	2	Penyediaan Jasa Komunikasi, Sumber Daya Air dan Listrik	Layanan Prima Berbasis Teknologi Informasi	Meningkatnya Layanan Publik Yang inovatif	Kab. Pacitan, Ngadirojo, Semua Kelurahan	Hasil Nilai Indeks Kepuasan Masyarakat IKM Perangkat Daerah	>B	Jumlah aktivitas/operasional rutin yang dilaksanakan Pemerintah Daerah	12 Bulan	Tercukupinya jasa penunjang urusan pemerintah daerah	12 Bulan	15.302.970		Jumlah aktivitas/operasional rutin yang dilaksanakan Pemerintah Daerah	12 Bulan	15.302.970	
7	1	1	2.08	3	Penyediaan Jasa Peralatan dan Perlengkapan Kantor	Layanan Prima Berbasis Teknologi Informasi	Meningkatnya Layanan Publik Yang inovatif	Kab. Pacitan, Ngadirojo, Semua Kelurahan	Hasil Nilai Indeks Kepuasan Masyarakat IKM Perangkat Daerah	>B	Jumlah aktivitas/operasional rutin yang dilaksanakan Pemerintah Daerah	12 Bulan	Tercukupinya jasa penunjang urusan pemerintah daerah	12 Bulan	7.200.000		Jumlah aktivitas/operasional rutin yang dilaksanakan Pemerintah Daerah	12 Bulan	7.200.000	
7	1	1	2.08	4	Penyediaan Jasa Pelayanan Umum Kantor	Layanan Prima Berbasis Teknologi Informasi	Meningkatnya Layanan Publik Yang inovatif	Kab. Pacitan, Ngadirojo, Semua Kelurahan	Hasil Nilai Indeks Kepuasan Masyarakat IKM Perangkat Daerah	>B	Jumlah Pegawai Yang Dikelola	12 Bulan	Tercukupinya jasa penunjang urusan pemerintah daerah	12 Bulan	79.520.000		Jumlah Pegawai Yang Dikelola	12 Bulan	79.520.000	
7	1	1	2.09		Pemeliharaan Barang Milik Daerah Penunjang Urusan Pemerintahan Daerah										69.744.000				69.744.000	
7	1	1	2.09	1	Penyediaan Jasa Pemeliharaan, Biaya Pemeliharaan dan Pajak Kendaraan Perorangan Dinas atau Kendaraan Dinas Jabatan	Layanan Prima Berbasis Teknologi Informasi	Meningkatnya Layanan Publik Yang inovatif	Kab. Pacitan, Ngadirojo, Semua Kelurahan	Hasil Nilai Indeks Kepuasan Masyarakat IKM Perangkat Daerah	>B	Jumlah Aset yang dikelola	12 Bulan	Terlaksananya Pemeliharaan Barang milik Daerah	2 Kegiatan	54.254.000		Jumlah Aset yang dikelola	12 Bulan	54.254.000	
7	1	1	2.09	9	Pemeliharaan/Rehabilitasi Gedung Kantor dan Bangunan Lainnya	Layanan Prima Berbasis Teknologi Informasi	Meningkatnya Layanan Publik Yang inovatif	Kab. Pacitan, Ngadirojo, Semua Kelurahan	Hasil Nilai Indeks Kepuasan Masyarakat IKM Perangkat Daerah	>B	Jumlah Aset yang dikelola	12 Bulan	Terlaksananya Pemeliharaan Barang milik Daerah	3 Kegiatan	15.490.000		Jumlah Aset yang dikelola	12 Bulan	15.490.000	
7	1	2			PROGRAM PENYELENGGARAAN PEMERINTAHAN DAN PELAYANAN PUBLIK										32.484.500				32.484.500	
7	1	2	2.01		Koordinasi Penyelenggaraan Kegiatan Pemerintahan di Tingkat Kecamatan										17.467.500				17.467.500	
7	1	2	2.01	1	Koordinasi/Sinergi Perencanaan dan Pelaksanaan Kegiatan Pemerintahan dengan Perangkat Daerah dan Instansi Vertikal Terkait	Layanan Prima Berbasis Teknologi Informasi	Meningkatnya Layanan Publik Yang inovatif	Kab. Pacitan, Ngadirojo, Semua Kelurahan	Hasil Nilai Indeks Kepuasan Masyarakat IKM Perangkat Daerah	>B	Pelaksanaan Musrenbang Kecamatan dan Monitoring Musrenbang Desa	19 Kali	Terlaksananya penyelenggaraan Musrenbang	19 Kali	17.467.500		Pelaksanaan Musrenbang Kecamatan dan Monitoring Musrenbang Desa	19 Kali	17.467.500	
7	1	2	2.02		Penyelenggaraan Urusan Pemerintahan yang tidak Dilaksanakan oleh Unit Kerja Perangkat Daerah yang ada di Kecamatan										15.017.000				15.017.000	
7	1	2	2.02	3	Peningkatan Efektifitas Pelaksanaan Pelayanan kepada Masyarakat di Wilayah Kecamatan	Layanan Prima Berbasis Teknologi Informasi	Meningkatnya Layanan Publik Yang inovatif	Kab. Pacitan, Ngadirojo, Semua Kelurahan	Hasil Nilai Indeks Kepuasan Masyarakat IKM Perangkat Daerah	>B	Jumlah Layanan Pengantar KK, KTP, dan Surat Legalisasi Lainnya, Pemenuhan Pelayanan, Pengantar KK, KTP dan Surat Legalitas Lainnya	10 Jenis	Terlaksananya Pelayanan Publik Kepada Masyarakat di Wilayah Kecamatan	10 Jenis	15.017.000		Jumlah Layanan Pengantar KK, KTP, dan Surat Legalisasi Lainnya, Pemenuhan Pelayanan, Pengantar KK, KTP dan Surat Legalitas Lainnya	10 Jenis	15.017.000	

Kode					Urusan/ Bidang Urusan Pemerintahan Daerah Dan Program/ Kegiatan	Prioritas Daerah	Sasaran Daerah	Lokasi	Rencana Tahun 2022							Catatan Penting	Prakiraan Maju Terencana Tahun 2023			Keterangan
									Capaian Program		Keluaran Sub Kegiatan		Hasil Kegiatan		Pagu Indikatif (Rp.)		Keluaran Sub Kegiatan		Pagu Indikatif (Rp.)	Prioritas Pembangunan Nasional
									Tolok Ukur	Target	Tolok Ukur	Target	Tolok Ukur	Target			Tolok Ukur	Target		
7	1	3			PROGRAM PEMBERDAYAAN MASYARAKAT DESA DAN KELURAHAN										80.376.000				80.376.000	
7	1	3	2.01		Koordinasi Kegiatan Pemberdayaan Desa										80.376.000				80.376.000	
7	1	3	2.01	1	Peningkatan Partisipasi Masyarakat dalam Forum Musyawarah Perencanaan Pembangunan di Desa	Layanan Prima Berbasis Teknologi Informasi	Meningkatnya Layanan Publik Yang inovatif	Kab. Pacitan, Semua Kecamatan, Semua Kelurahan	Hasil Nilai Indeks Kepuasan Masyarakat IKM Perangkat Daerah	>B	Jumlah Pelaksanaan Musrenbang Kecamatan dan Monitoring Musrenbang Desa	19 Kali	Terlaksanaya Kegiatan Pemberdayaan Masyarakat di Desa	2 Kegiatan	23.995.000		Jumlah Pelaksanaan Musrenbang Kecamatan dan Monitoring Musrenbang Desa	19 Kali	23.995.000	
7	1	3	2.01	3	Peningkatan Efektifitas Kegiatan Pemberdayaan Masyarakat di Wilayah Kecamatan	Layanan Prima Berbasis Teknologi Informasi	Meningkatnya Layanan Publik Yang inovatif	Kab. Pacitan, Ngadirojo, Semua Kelurahan	Hasil Nilai Indeks Kepuasan Masyarakat IKM Perangkat Daerah	>B	Jumlah Kegiatan Aktualisasi Kebudayaan, Pemuda dan olahraga yang di fasilitasi Jumlah Pembinaan PKK Desa	2 Kali 36 Kali	Terlaksanaya Kegiatan Pemberdayaan Masyarakat di Desa	2 Kegiatan	56.381.000		Jumlah Kegiatan Aktualisasi Kebudayaan, Pemuda dan olahraga yang di fasilitasi Jumlah Pembinaan PKK Desa	2 Kali 36 Kali	56.381.000	
7	1	4			PROGRAM KOORDINASI KETENTRAMAN DAN KETERTIBAN UMUM										101.197.000				101.197.000	
7	1	4	2.01		Koordinasi Upaya Penyelenggaraan Ketenteraman dan Ketertiban Umum										101.197.000				101.197.000	
7	1	4	2.01	2	Harmonisasi Hubungan Dengan Tokoh Agama dan Tokoh Masyarakat	Layanan Prima Berbasis Teknologi Informasi	Meningkatnya Layanan Publik Yang inovatif	Kab. Pacitan, Ngadirojo, Semua Kelurahan	Hasil Nilai Indeks Kepuasan Masyarakat IKM Perangkat Daerah	>B	Nilai Indeks Kepuasan Masyarakat Kecamatan dan Persentase Waktu Pelayanan Umum yang Tepat Waktu	100 Persen	Terlaksananya Penyelenggaraan Ketenteraman dan Ketertiban Umum	1 Kegiatan	101.197.000		Nilai Indeks Kepuasan Masyarakat Kecamatan dan Persentase Waktu Pelayanan Umum yang Tepat Waktu	100 Persen	101.197.000	
7	1	5			PROGRAM PENYELENGGARAAN URUSAN PEMERINTAHAN UMUM										28.990.000				28.990.000	
7	1	5	2.01		Penyelenggaraan Urusan Pemerintahan Umum sesuai Penugasan Kepala Daerah										28.990.000				28.990.000	
7	1	5	2.01	5	Penanganan Konflik Sosial sesuai Ketentuan Peraturan Perundang-Undangan	Layanan Prima Berbasis Teknologi Informasi	Meningkatnya Layanan Publik Yang inovatif	Kab. Pacitan, Ngadirojo, Semua Kelurahan	Hasil Nilai Indeks Kepuasan Masyarakat IKM Perangkat Daerah	>B	Jumlah pelayanan bantuan kesejahteraan sosial dan penanggulangan kemiskinan	12 Kali	Terlaksanaya Penyelenggaraan Urusan Pemerintahan Umum sesuai Penugasan Kepala Daerah	1 Kegiatan	28.990.000		Jumlah pelayanan bantuan kesejahteraan sosial dan penanggulangan kemiskinan	12 Kali	28.990.000	
7	1	6			PROGRAM PEMBINAAN DAN PENGAWASAN PEMERINTAHAN DESA										85.699.000				85.699.000	
7	1	6	2.01		Fasilitasi, Rekomendasi dan Koordinasi Pembinaan dan Pengawasan Pemerintahan Desa										85.699.000				85.699.000	
7	1	6	2.01	2	Fasilitasi Administrasi Tata Pemerintahan Desa	Layanan Prima Berbasis Teknologi Informasi	Meningkatnya Layanan Publik Yang inovatif	Kab. Pacitan, Ngadirojo, Semua Kelurahan	Hasil Nilai Indeks Kepuasan Masyarakat IKM Perangkat Daerah	>B	Jumlah Pendampingan Penyusunan APBDes, APBDes Perubahan dan Penarikan PBB	54 Kali	Terlaksanaya Pembinaan dan Pengawasan Pemerintahan Desa	3 Kegiatan	27.380.000		Jumlah Pendampingan Penyusunan APBDes, APBDes Perubahan dan Penarikan PBB	54 Kali	27.380.000	
7	1	6	2.01	11	Fasilitasi Penyelenggaraan Ketenteraman dan Ketertiban Umum	Layanan Prima Berbasis Teknologi Informasi	Meningkatnya Layanan Publik Yang inovatif	Kab. Pacitan, Ngadirojo, Semua Kelurahan	Hasil Nilai Indeks Kepuasan Masyarakat IKM Perangkat Daerah	>B	Jumlah Pembinaan Linmas Desa	18 Kali	Terlaksanaya Pembinaan dan Pengawasan Pemerintahan Desa	4 Kegiatan	25.581.000		Jumlah Pembinaan Linmas Desa	18 Kali	25.581.000	
7	1	6	2.01	17	Koordinasi Pendampingan Desa di Wilayahnya	Layanan Prima Berbasis Teknologi Informasi	Meningkatnya Layanan Publik Yang inovatif	Kab. Pacitan, Ngadirojo, Semua Kelurahan	Hasil Nilai Indeks Kepuasan Masyarakat IKM Perangkat Daerah	>B	Jumlah Pendampingan Penyusunan APBDes, APBDes Perubahan dan Penarikan PBB	54 Kali	Terlaksanaya Pembinaan dan Pengawasan Pemerintahan Desa	5 Kegiatan	32.738.000		Jumlah Pendampingan Penyusunan APBDes, APBDes Perubahan dan Penarikan PBB	54 Kali	32.738.000	
														TOTAL	2.765.800.627				2.765.800.627	

Program dan Kegiatan Perangkat Daerah
Kabupaten Pacitan
Tahun 2022

Unit Organisasi : 7.01.0.00.0.00.12.00 Kecamatan Sudimoro
Sub Unit Organisasi : 7.01.0.00.0.00.12.00 Kecamatan Sudimoro

Kode					Urusan/ Bidang Urusan Pemerintahan Daerah Dan Program/ Kegiatan	Prioritas Daerah	Sasaran Daerah	Lokasi	Rencana Tahun 2022							Catatan Penting	Prakiraan Maju Terencana Tahun 2023			Keterangan
									Capaian Program		Keluaran Sub Kegiatan		Hasil Kegiatan		Pagu Indikatif (Rp.)		Keluaran Sub Kegiatan		Pagu Indikatif (Rp.)	Prioritas Pembangunan Nasional
									Tolok Ukur	Target	Tolok Ukur	Target	Tolok Ukur	Target			Tolok Ukur	Target		
7					UNSUR KEWILAYAHAN															
7	1				KECAMATAN										2.096.772.475				2.096.772.475	
7	1	1			PROGRAM PENUNJANG URUSAN PEMERINTAHAN DAERAH KABUPATEN/KOTA										1.782.176.475				1.782.176.475	
7	1	1	2,01		Perencanaan, Penganggaran, dan Evaluasi Kinerja Perangkat Daerah										9.228.000				9.228.000	
7	1	1	2,01	1	Penyusunan Dokumen Perencanaan Perangkat Daerah	Layanan Prima Berbasis Teknologi Informasi	Meningkatnya Layanan Publik Yang inovatif	Kab. Pacitan, Sudimoro, Semua Kelurahan	Hasil Nilai Evaluasi SAKIP Perangkat Daerah	>B	Jumlah Dokumen Perencanaan Perangkat Daerah	2 Dokumen	Tersedianya dokumen perencanaan, perangkat daerah	2 Dokumen	3.340.000		Jumlah Dokumen Perencanaan Perangkat Daerah	2 Dokumen	3.340.000	
7	1	1	2,01	2	Koordinasi dan Penyusunan Dokumen RKA-SKPD	Layanan Prima Berbasis Teknologi Informasi	Meningkatnya Layanan Publik Yang inovatif	Kab. Pacitan, Sudimoro, Semua Kelurahan	Hasil Nilai Evaluasi SAKIP Perangkat Daerah	>B	Jumlah dokumen RKA-SKPD	2 Dokumen	Tersedianya dokumen RKA-SKPD	2 Dokumen	1.250.000		Jumlah dokumen RKA-SKPD	2 Dokumen	1.250.000	
7	1	1	2,01	3	Koordinasi dan Penyusunan Dokumen Perubahan RKA-SKPD	Layanan Prima Berbasis Teknologi Informasi	Meningkatnya Layanan Publik Yang inovatif	Kab. Pacitan, Sudimoro, Semua Kelurahan	Hasil Nilai Evaluasi SAKIP Perangkat Daerah	>B	Jumlah dokumen Perubahan RKA-SKPD	2 Dokumen	Tersedianya dokumen Perubahan RKA-SKPD	2 Dokumen	974.000		Jumlah dokumen Perubahan RKA-SKPD	2 Dokumen	974.000	
7	1	1	2,01	4	Koordinasi dan Penyusunan DPA-SKPD	Layanan Prima Berbasis Teknologi Informasi	Meningkatnya Layanan Publik Yang inovatif	Kab. Pacitan, Sudimoro, Semua Kelurahan	Hasil Nilai Evaluasi SAKIP Perangkat Daerah	>B	Jumlah dokumen DPA-SKPD	2 Dokumen	Tersedianya dokumen DPA-SKPD	2 Dokumen	724.000		Jumlah dokumen DPA-SKPD	2 Dokumen	724.000	
7	1	1	2,01	5	Koordinasi dan Penyusunan Perubahan DPA-SKPD	Layanan Prima Berbasis Teknologi Informasi	Meningkatnya Layanan Publik Yang inovatif	Kab. Pacitan, Sudimoro, Semua Kelurahan	Hasil Nilai Evaluasi SAKIP Perangkat Daerah	>B	Jumlah dokumen Perubahan DPA-SKPD	2 Dokumen	Tersedianya dokumen Perubahan DPA-SKPD	2 Dokumen	776.000		Jumlah dokumen Perubahan DPA-SKPD	2 Dokumen	776.000	
7	1	1	2,01	6	Koordinasi dan Penyusunan Laporan Capaian Kinerja dan Ikhtisar Realisasi Kinerja SKPD	Layanan Prima Berbasis Teknologi Informasi	Meningkatnya Layanan Publik Yang inovatif	Kab. Pacitan, Sudimoro, Semua Kelurahan	Hasil Nilai Evaluasi SAKIP Perangkat Daerah	>B	Jumlah dokumen laporan Kinerja Perangkat daerah	2 Dokumen	Tersedianya dokumen Laporan Kinerja	2 Dokumen	1.174.000		Jumlah dokumen laporan Kinerja Perangkat daerah	2 Dokumen	1.174.000	
7	1	1	2,01	7	Evaluasi Kinerja Perangkat Daerah	Layanan Prima Berbasis Teknologi Informasi	Meningkatnya Layanan Publik Yang inovatif	Kab. Pacitan, Sudimoro, Semua Kelurahan	Hasil Nilai Evaluasi SAKIP Perangkat Daerah	>B	Jumlah dokumen laporan Kinerja Perangkat daerah	2 Dokumen	Tersedianya dokumen Laporan Kinerja	2 Dokumen	990.000		Jumlah dokumen laporan Kinerja Perangkat daerah	2 Dokumen	990.000	
7	1	1	2,02		Administrasi Keuangan Perangkat Daerah										1.503.688.475				1.503.688.475	
7	1	1	2,02	1	Penyediaan Gaji dan Tunjangan ASN	Layanan Prima Berbasis Teknologi Informasi	Meningkatnya Layanan Publik Yang inovatif	Kab. Pacitan, Sudimoro, Semua Kelurahan	Hasil Nilai Evaluasi SAKIP Perangkat Daerah	>B	Jumlah penyediaan gaji dan tunjangan pegawai	1 tahun	Tersedianya Gaji dan Tunjanngan ASN	1 tahun	1.489.812.475		Jumlah penyediaan gaji dan tunjangan pegawai	1 tahun	1.489.812.475	
7	1	1	2,02	4	Koordinasi dan Pelaksanaan Akuntansi SKPD	Layanan Prima Berbasis Teknologi Informasi	Meningkatnya Layanan Publik Yang inovatif	Kab. Pacitan, Sudimoro, Semua Kelurahan	Hasil Nilai Evaluasi SAKIP Perangkat Daerah	>B	Jumlah dokumen laporan Kinerja Perangkat daerah	1 Dokumen	Terlaksananya pengadministrasia n keuangan Perangkat Daerah	1 Dokumen	6.400.000		Jumlah dokumen laporan Kinerja Perangkat daerah	1 Dokumen	6.400.000	
7	1	1	2,02	5	Koordinasi dan Penyusunan Laporan Keuangan Akhir Tahun SKPD	Layanan Prima Berbasis Teknologi Informasi	Meningkatnya Layanan Publik Yang inovatif	Kab. Pacitan, Sudimoro, Semua Kelurahan	Hasil Nilai Evaluasi SAKIP Perangkat Daerah	>B	Terpenuhinya Penyusunanan Akuntansi dan Pelaporan Keuangan	2 Dokumen	Terlaksananya pengadministrasia n keuangan Perangkat Daerah	2 Dokumen	1.960.000		Terpenuhinya Penyusunanan Akuntansi dan Pelaporan Keuangan	2 Dokumen	1.960.000	
7	1	1	2,02	6	Pengelolaan dan Penyiapan Bahan Tanggapan Pemeriksaan	Layanan Prima Berbasis Teknologi Informasi	Meningkatnya Layanan Publik Yang inovatif	Kab. Pacitan, Sudimoro, Semua Kelurahan	Hasil Nilai Evaluasi SAKIP Perangkat Daerah	>B	Jumlah Dokumen Keuangan Perangkat Daerah	1 Dokumen	Terlaksananya pengadministrasia n keuangan Perangkat Daerah	1 Dokumen	1.596.000		Jumlah Dokumen Keuangan Perangkat Daerah	1 Dokumen	1.596.000	

Kode					Urusan/ Bidang Urusan Pemerintahan Daerah Dan Program/ Kegiatan	Prioritas Daerah	Sasaran Daerah	Lokasi	Rencana Tahun 2022							Catatan Penting	Prakiraan Maju Terencana Tahun 2023			Keterangan
									Capaian Program		Keluaran Sub Kegiatan		Hasil Kegiatan		Pagu Indikatif (Rp.)		Keluaran Sub Kegiatan		Pagu Indikatif (Rp.)	Prioritas Pembangunan Nasional
									Tolok Ukur	Target	Tolok Ukur	Target	Tolok Ukur	Target			Tolok Ukur	Target		
7	1	1	2,02	7	Koordinasi dan Penyusunan Laporan Keuangan Bulanan/Triwulanan/Semesteran SKPD	Layanan Prima Berbasis Teknologi Informasi	Meningkatnya Layanan Publik Yang inovatif	Semua Kabupaten/ Kota, Semua Kecamatan, Semua Kelurahan	Hasil Nilai Evaluasi SAKIP Perangkat Daerah	>B	Jumlah Dokumen Keuangan Perangkat Daerah	4 Dokumen	Terlaksananya pengadministrasia n keuangan Perangkat Daerah	4 Dokumen	1.960.000		Jumlah Dokumen Keuangan Perangkat Daerah	4 Dokumen	1.960.000	
7	1	1	2,02	8	Penyusunan Pelaporan dan Analisis Prognosis Realisasi Anggaran	Layanan Prima Berbasis Teknologi Informasi	Meningkatnya Layanan Publik Yang inovatif	Kab. Pacitan, Sudimoro, Semua Kelurahan	Hasil Nilai Evaluasi SAKIP Perangkat Daerah	>B	Jumlah Dokumen Keuangan Perangkat Daerah	1 Dokumen	Terlaksananya pengadministrasia n keuangan Perangkat Daerah	1 Dokumen	1.960.000		Jumlah Dokumen Keuangan Perangkat Daerah	1 Dokumen	1.960.000	
7	1	1	2,06		Administrasi Umum Perangkat Daerah										115.931.000				115.931.000	
7	1	1	2,06	2	Penyediaan Peralatan dan Perlengkapan Kantor	Layanan Prima Berbasis Teknologi Informasi	Meningkatnya Layanan Publik Yang inovatif	Kab. Pacitan, Sudimoro, Semua Kelurahan	Nilai Indeks Kepuasan Masyarakat Kecamatan	>B	Jumlah Penyediaan Alat Tulis kantor	12 Bulan	Tersedianya kebutuhan dasar operasional perangkat daerah	12 Bulan	41.131.000		Jumlah Penyediaan Alat Tulis kantor	12 Bulan	41.131.000	
7	1	1	2,06	4	Penyediaan Bahan Logistik Kantor	Layanan Prima Berbasis Teknologi Informasi	Meningkatnya Layanan Publik Yang inovatif	Kab. Pacitan, Sudimoro, Semua Kelurahan	Nilai Indeks Kepuasan Masyarakat Kecamatan	>B	Jumlah penyediaan bahan logistik kantor	12 Bulan	Tersedianya kebutuhan dasar operasional perangkat daerah	12 Bulan	24.000.000		Jumlah penyediaan bahan logistik kantor	12 Bulan	24.000.000	
7	1	1	2,06	6	Penyelenggaraan Rapat Koordinasi dan Konsultasi SKPD	Layanan Prima Berbasis Teknologi Informasi	Meningkatnya Layanan Publik Yang inovatif	Kab. Pacitan, Sudimoro, Semua Kelurahan	Nilai Indeks Kepuasan Masyarakat Kecamatan	>B	Penyediaan Bahan Penyelenggaraan Rapat Koordinasi dan Konsultasi	12 Bulan	Tersedianya Kebutuhan Penyelenggaraan Rapat Koordinasi dan Konsultasi SKPD	12 Bulan	48.000.000		Penyediaan Bahan Penyelenggaraan Rapat Koordinasi dan Konsultasi	12 Bulan	48.000.000	
7	1	1	2,06	5	Penyediaan Barang Cetakan dan Penggandaan	Layanan Prima Berbasis Teknologi Informasi	Meningkatnya Layanan Publik Yang inovatif	Kab. Pacitan, Sudimoro, Semua Kelurahan	Nilai Indeks Kepuasan Masyarakat Kecamatan	>B	Jumlah pengadaan barang cetakan Jumlah pengadaan penggandaan dokumen	12 Bulan	Tersedianya kebutuhan dasar operasional perangkat daerah	12 Bulan	2.800.000		Jumlah pengadaan barang cetakan Jumlah pengadaan penggandaan dokumen	12 Bulan	2.800.000	
7	1	1	2,08		Penyediaan Jasa Penunjang Urusan Pemerintahan Daerah										129.577.000				129.577.000	
7	1	1	2,08	2	Penyediaan Jasa Komunikasi, Sumber Daya Air dan Listrik	Layanan Prima Berbasis Teknologi Informasi	Meningkatnya Layanan Publik Yang inovatif	Kab. Pacitan, Sudimoro, Semua Kelurahan	Nilai Indeks Kepuasan Masyarakat Kecamatan	>B	Terpenuhinya Jasa Komunikasi, Sumber Daya Air dan Listrik	12 Bulan	Tersedianya kebutuhan dasar operasional perangkat daerah	12 Bulan	22.657.000		Terpenuhinya Jasa Komunikasi, Sumber Daya Air dan Listrik	12 Bulan	22.657.000	
7	1	1	2,08	4	Penyediaan Jasa Pelayanan Umum Kantor	Layanan Prima Berbasis Teknologi Informasi	Meningkatnya Layanan Publik Yang inovatif	Kab. Pacitan, Sudimoro, Semua Kelurahan	Nilai Indeks Kepuasan Masyarakat Kecamatan	>B	Terpenuhinya jasa kebersihan Kantor	12 Bulan	Tersedianya kebutuhan dasar operasional perangkat daerah	12 Bulan	106.920.000		Terpenuhinya jasa kebersihan Kantor	12 Bulan	106.920.000	
7	1	1	2,09		Pemeliharaan Barang Milik Daerah Penunjang Urusan Pemerintahan Daerah										23.752.000				23.752.000	
7	1	1	2,09	1	Penyediaan Jasa Pemeliharaan, Biaya Pemeliharaan dan Pajak Kendaraan Perorangan Dinas atau Kendaraan Dinas Jabatan	Layanan Prima Berbasis Teknologi Informasi	Meningkatnya Layanan Publik Yang inovatif	Kab. Pacitan, Sudimoro, Semua Kelurahan	Nilai Indeks Kepuasan Masyarakat Kecamatan	>B	Jumlah Aset yang di kelola	11 Unit	Terlaksananya Pemeliharaan Barang milik Daerah	11 Unit	23.752.000		Jumlah Aset yang di kelola	11 Unit	23.752.000	
7	1	2			PROGRAM PENYELENGGARAAN PEMERINTAHAN DAN PELAYANAN PUBLIK										46.870.000				46.870.000	
7	1	2	2,01		Koordinasi Penyelenggaraan Kegiatan Pemerintahan di Tingkat Kecamatan										23.570.000				23.570.000	
7	1	2	2,01	1	Koordinasi/Sinergi Perencanaan dan Pelaksanaan Kegiatan Pemerintahan dengan Perangkat Daerah dan Instansi Vertikal Terkait	Layanan Prima Berbasis Teknologi Informasi	Meningkatnya Layanan Publik Yang inovatif	Kab. Pacitan, Sudimoro, Semua Kelurahan	Presentase rekomendasi hasil fasilitasi yang ditindak lanjuti dalam satu tahun.	84%	Jumlah Pelaksanaan Musrenbang Kecamatan dan Monitoring Musrenbang Desa	10 Desa	Terpenuhinya Jumlah Pelaksanaan Musrenbang Kecamatan dan Monitoring Musrenbang Desa	10 Desa	23.570.000		Jumlah Pelaksanaan Musrenbang Kecamatan dan Monitoring Musrenbang Desa	10 Desa	23.570.000	
7	1	2	2,02		Penyelenggaraan Urusan Pemerintahan yang tidak Dilaksanakan oleh Unit Kerja Perangkat Daerah yang ada di Kecamatan										23.300.000				23.300.000	

Kode					Urusan/ Bidang Urusan Pemerintahan Daerah Dan Program/ Kegiatan	Prioritas Daerah	Sasaran Daerah	Lokasi	Rencana Tahun 2022							Catatan Penting	Prakiraan Maju Terencana Tahun 2023			Keterangan
									Capaian Program		Keluaran Sub Kegiatan		Hasil Kegiatan		Pagu Indikatif (Rp.)		Keluaran Sub Kegiatan		Pagu Indikatif (Rp.)	Prioritas Pembangunan Nasional
									Tolok Ukur	Target	Tolok Ukur	Target	Tolok Ukur	Target			Tolok Ukur	Target		
7	1	2	2,02	3	Peningkatan Efektifitas Pelaksanaan Pelayanan kepada Masyarakat di Wilayah Kecamatan	Layanan Prima Berbasis Teknologi Informasi	Meningkatnya Layanan Publik Yang inovatif	Kab. Pacitan, Sudimoro, Semua Kelurahan	Presentase rekomendasi hasil fasilitasi yang ditindak lanjuti dalam satu tahun.	84%	Jumlah layanan Pengantar KK, KTP, dan Surat Legalitas lainnya	10 Jenis	Terpenuhinya Jumlah layanan Pengantar KK, KTP, dan Surat Legalitas lainnya	10 Jenis	23.300.000		Jumlah layanan Pengantar KK, KTP, dan Surat Legalitas lainnya	10 Jenis	23.300.000	
7	1	3			PROGRAM PEMBERDAYAAN MASYARAKAT DESA DAN KELURAHAN										95.923.000				95.923.000	
7	1	3	2,01		Koordinasi Kegiatan Pemberdayaan Desa										95.923.000				95.923.000	
7	1	3	2,01	3	Peningkatan Efektifitas Kegiatan Pemberdayaan Masyarakat di Wilayah Kecamatan	Layanan Prima Berbasis Teknologi Informasi	Meningkatnya Layanan Publik Yang inovatif	Kab. Pacitan, Sudimoro, Semua Kelurahan	Presentase rekomendasi hasil fasilitasi yang ditindak lanjuti dalam satu tahun.	84%	Jumlah Kegiatan Aktualisasi Kebudayaan, Pemuda dan Olahraga yang difasilitasi Jumlah Pembinaan PKK Desa	2 Kali 10 Desa	Terpenuhinya Fasilitasi Pagelaran Budaya dan Jumlah Pembinaan PKK	2 Kali 10 Desa	83.063.000		Jumlah Kegiatan Aktualisasi Kebudayaan, Pemuda dan Olahraga yang difasilitasi Jumlah Pembinaan PKK Desa	2 Kali 10 Desa	83.063.000	
7	1	3	2,01	1	Peningkatan Partisipasi Masyarakat dalam Forum Musyawarah Perencanaan Pembangunan di Desa	Layanan Prima Berbasis Teknologi Informasi	Meningkatnya Layanan Publik Yang inovatif	Kab. Pacitan, Sudimoro, Semua Kelurahan	Presentase rekomendasi hasil fasilitasi yang ditindak lanjuti dalam satu tahun.	84%	Jumlah Pelaksanaan Musrenbang Kecamatan dan Monitoring Musrenbang Desa	10 Desa	Terpenuhinya Jumlah Pelaksanaan Musrenbang Kecamatan dan Monitoring Musrenbang Desa	10 Desa	12.860.000		Jumlah Pelaksanaan Musrenbang Kecamatan dan Monitoring Musrenbang Desa	10 Desa	12.860.000	
7	1	4			PROGRAM KOORDINASI KETENTRAMAN DAN KETERTIBAN UMUM										50.000.000				50.000.000	
7	1	4	2,01		Koordinasi Upaya Penyelenggaraan Ketenteraman dan Ketertiban Umum										50.000.000				50.000.000	
7	1	4	2,01	2	Harmonisasi Hubungan Dengan Tokoh Agama dan Tokoh Masyarakat	Layanan Prima Berbasis Teknologi Informasi	Meningkatnya Layanan Publik Yang inovatif	Kab. Pacitan, Sudimoro, Semua Kelurahan	Presentase rekomendasi hasil fasilitasi yang ditindak lanjuti dalam satu tahun.	84%	Jumlah Rapat/ Pembinaan Tokoh agama dan Tokoh Masyarakat	10 Desa	Terpenuhinya Rapat/ Pembinaan Tokoh agama dan Tokoh Masyarakat	10 Desa	50.000.000		Jumlah Rapat/ Pembinaan Tokoh agama dan Tokoh Masyarakat	10 Desa	50.000.000	
7	1	5			PROGRAM PENYELENGGARAAN URUSAN PEMERINTAHAN UMUM										33.413.000				33.413.000	
7	1	5	2,01		Penyelenggaraan Urusan Pemerintahan Umum sesuai Penugasan Kepala Daerah										33.413.000				33.413.000	
7	1	5	2,01	5	Penanganan Konflik Sosial sesuai Ketentuan Peraturan Perundang-Undangan	Layanan Prima Berbasis Teknologi Informasi	Meningkatnya Layanan Publik Yang inovatif	Kab. Pacitan, Sudimoro, Semua Kelurahan	Presentase rekomendasi hasil fasilitasi yang ditindak lanjuti dalam satu tahun.	84%	Jumlah Pelayanan bantuan Kesejahteraan Sosisal dan Penanggulangan Kemiskinan	4 Kali	Terpenuhinya Jumlah Pelayanan bantuan Kesejahteraan Sosisal dan Penanggulangan Kemiskinan	4 Kali	33.413.000		Jumlah Pelayanan bantuan Kesejahteraan Sosisal dan Penanggulangan Kemiskinan	4 Kali	33.413.000	
7	1	6			PROGRAM PEMBINAAN DAN PENGAWASAN PEMERINTAHAN DESA										88.390.000				88.390.000	
7	1	6	2,01		Fasilitasi, Rekomendasi dan Koordinasi Pembinaan dan Pengawasan Pemerintahan Desa										88.390.000				88.390.000	
7	1	6	2,01	2	Fasilitasi Administrasi Tata Pemerintahan Desa	Layanan Prima Berbasis Teknologi Informasi	Meningkatnya Layanan Publik Yang inovatif	Kab. Pacitan, Sudimoro, Semua Kelurahan	Presentase rekomendasi hasil fasilitasi yang ditindak lanjuti dalam satu tahun.	84%	Jumlah Pendampingan penyusunan APBDes dan APBDes Perubahan	10 Desa	Terpenuhinya Pendampingan penyusunan APBDes dan APBDes Perubahan	10 Desa	48.870.000		Jumlah Pendampingan penyusunan APBDes dan APBDes Perubahan	10 Desa	48.870.000	
7	1	6	2,01	11	Fasilitasi Penyelenggaraan Ketenteraman dan Ketertiban Umum	Layanan Prima Berbasis Teknologi Informasi	Meningkatnya Layanan Publik Yang inovatif	Kab. Pacitan, Sudimoro, Semua Kelurahan			Jumlah Pembinaan LINMAS Desa Dan Penyelenggaraan Ketentraman dan Ketertiban Umum	10 Desa	Terpenuhinya Pembinaan LINMAS Desa Dan Penyelenggaraan Ketentraman dan Ketertiban Umum	10 Desa	29.270.000		Jumlah Pembinaan LINMAS Desa Dan Penyelenggaraan Ketentraman dan Ketertiban Umum	10 Desa	29.270.000	
7	1	6	2,01	17	Koordinasi Pendampingan Desa di Wilayahnya	Layanan Prima Berbasis Teknologi Informasi	Meningkatnya Layanan Publik Yang inovatif	Kab. Pacitan, Sudimoro, Semua Kelurahan			Jumlah Pendampingan Desa di Wilayah	10 Desa	Terpenuhinya Desa yang mendapatkan Pendampingan	10 Desa	10.250.000		Jumlah Pendampingan Desa di Wilayah	10 Desa	10.250.000	
														TOTAL	2.096.772.475				2.096.772.475	

BAB VI

RENCANA KERJA PEMERINTAH DAERAH

(RKPD)

KABUPATEN PACITAN

TAHUN 2022

BAB 6
KINERJA PENYELENGGARAAN PEMERINTAHAN DAERAH

Penetapan indikator kinerja daerah bertujuan untuk memberi gambaran tentang ukuran keberhasilan pencapaian visi dan misi Kepala Daerah dan Wakil Kepala Daerah yang ditetapkan menjadi Indikator Kinerja Utama (IKU) daerah dan indikator kinerja penyelenggaraan pemerintahan daerah yang ditetapkan menjadi Indikator Kinerja Kunci (IKK) pada akhir tahun perencanaan. Pencapaian indikator kinerja yang telah ditetapkan merupakan keberhasilan dari tujuan dan sasaran pembangunan daerah periode 2021 sampai dengan 2026 yang telah direncanakan. Hal ini menuntut adanya berbagai indikator kinerja pemerintah daerah terutama berkaitan dengan pelaksanaan desentralisasi dan otonomi daerah.

Ukuran kemajuan yang diperoleh daerah membutuhkan indikator yang mampu menggambarkan kemajuan daerah. Kemampuan pengukuran kinerja tersebut, di antaranya sangat bergantung kepada data dan informasi yang mengolah hasil-hasil atau kinerja pembangunan sehingga dapat diperbandingkan kondisi awal yang diinginkan dengan hasil yang dicapai. Indikator kinerja tersebut juga diperlukan oleh publik dalam rangka perwujudan transparansi dan akuntabilitas penyelenggaraan pemerintah dan pembangunan daerah.

Penetapan Indikator Kinerja Utama

Capaian dan target indikator kinerja utama di Kabupaten Pacitan sebagaimana terdapat dalam tabel berikut :

Tabel.T-VI.1
Indikator Kinerja Utama Kabupaten Pacitan Tahun 2021-2026

No.	Indikator	Target pada tahun					
		2021	2022	2023	2024	2025	2026
1	Indeks Kepuasan Layanan Infrastruktur (IKLI)	71	73	75	77	79	81
2	Indeks Pembangunan Manusia (IPM)	69,31	69,94	70,54	71,16	71,90	72,48
3	Angka Kemiskinan	13,57	13,27	13,26	13,04	12,54	12,45
4	Pertumbuhan Ekonomi	3,16 - 3,66	4,0 - 4,5	4,48 - 4,98	4,79 -5,29	5,13 - 5,63	5,49 -5,99
5	Indeks Reformasi Birokrasi	68	68,5	69	69,5	70	70,5

Penetapan Indikator Kinerja Penyelenggaraan Pemerintahan Daerah

Indikator kinerja daerah dibagi menjadi 5 (lima) aspek yaitu: aspek kesejahteraan masyarakat, aspek pelayanan umum, aspek urusan pilihan, aspek daya saing daerah, dan aspek urusan penunjang. Target capaian kinerja Kabupaten Pacitan disajikan pada Tabel T-VI.2 :

Tabel.T-VI.2
INDIKATOR KINERJA DAERAH PEMERINTAH
KABUPATEN PACITAN TAHUN 2021-2026

No	Aspek/Fokus/Bidang Urusan/Indikator Kinerja Pembangunan Daerah	Satuan	Kondisi Awal Kinerja	Target					Kondisi Akhir Periode
			2020	2021	2022	2023	2024	2025	2026
I	ASPEK KESEJAHTERAAN MASYARAKAT								
A	Fokus Kesejahteraan dan Pemerataan Ekonomi								
1	PDRB Pertanian, Kehutanan, dan Perikanan	Rupiah		Rp. 2.720.335.649	Rp. 2.773.911.349	Rp. 2.787.881.915	Rp. 2.841.457.615	Rp. 2.855.428.182	Rp. 2.909.003.882
2	PDRB Perdagangan Besar dan Eceran	Rupiah		Rp. 2.104.005.280	Rp. 2.187.799.547	Rp. 2.271.593.814	Rp. 2.355.388.082	Rp. 2.439.182.349	Rp. 2.522.976.616
3	PDRB Industri Pengolahan	Rupiah		Rp. 780.471.528	Rp. 804.425.160	Rp. 828.378.792	Rp. 852.332.423	Rp. 876.286.055	Rp. 900.239.686
4	Pengeluaran Perkapita Non Makanan	Rupiah		Rp. 401.551	Rp. 415.403	Rp. 429.256	Rp. 443.109	Rp. 456.962	Rp. 470.815
5	Pengeluaran Perkapita Makanan	Rupiah		Rp. 446.597	Rp. 458.623	Rp. 470.649	Rp. 482.675	Rp. 494.701	Rp. 506.727
6	Pendapatan Perkapita	Rupiah							
7	Indeks Gini	Indeks		0,34	0,37	0,34	0,38	0,35	0,39
II	ASPEK PELAYANAN UMUM								
A	Fokus Kesejahteraan Masyarakat								
	Pendidikan								
8	Harapan Lama Sekolah	Tahun		13,24	13,45	13,67	13,88	14,09	14,30
9	Rata-rata Lama Sekolah	Tahun		7,55	7,69	7,82	7,95	8,09	8,22
	Kesehatan								
10	Angka Harapan Hidup	Tahun		72,16	72,36	72,56	72,76	72,96	73,16

No	Aspek/Fokus/Bidang Urusan/Indikator Kinerja Pembangunan Daerah	Satuan	Kondisi Awal Kinerja	Target					Kondisi Akhir Periode
			2020	2021	2022	2023	2024	2025	2026
B	Fokus Urusan Wajib Pelayanan Dasar								
	Pekerjaan Umum								
11	Indeks Infrastruktur	Indeks		66,00	67,00	68,00	69,00	70,00	71,00
	Ketenteraman dan Ketertiban Umum Serta Perlindungan Masyarakat								
12	Indeks Kebahagiaan	Indeks							
C	Fokus Urusan Wajib Non Pelayanan Dasar								
	Pemberdayaan Perempuan dan Perlindungan Anak								
13	Indeks Pembangunan Gender (IPG)	Indeks		85,63	85,93	86,22	84,52	86,82	87,11
	Lingkungan Hidup								
14	Indeks Kualitas Lingkungan Hidup (IKLH)	Indeks		75,49	76,46	77,44	78,42	79,39	80,37
	Pemberdayaan Masyarakat dan Desa								
15	Persentase Desa Mandiri	Jumlah	0,6	0,6	0,6	0,6	0,6	0,6	0,6
III	ASPEK URUSAN PILIHAN								
A	Fokus Urusan Pilihan Daerah								
	Pariwisata								
16	Indeks Daya Saing Pariwisata	Indeks							
IV	ASPEK DAYA SAING DAERAH								
A	Fokus Daya Saing Antar Daerah								
	Investasi								
17	Incremental Capital Output Ratio (ICOR)	Rasio		8,37	8,48	8,60	8,72	8,84	8,95
V	ASPEK URUSAN PENUNJANG								
A	Fokus Penunjang Urusan Pemerintahan dan Urusan Pendukung								
18	Nilai Sakip	Skor		72	75	77	79	82	84
19	Opini BPK	Skor		WTP	WTP	WTP	WTP	WTP	WTP
20	Maturitas SPIP	Level							
21	Indeks Profesionalitas Aparatur	Skor		61	62	63	64	65	71
22	Indeks SPBE	Indeks		2,1	2,5	2,6	2,7	2,8	2,9
23	Indeks Kepuasan Masyarakat	Indeks		218, 079	83, 679	84, 279	84, 879	85, 479	86, 079

BAB VII

RENCANA KERJA PEMERINTAH DAERAH
(RKPD)
KABUPATEN PACITAN
TAHUN 2022

BAB 7
PENUTUP

Dengan tersusunnya Rencana Kerja Pemerintah Daerah (RKPD) ini diharapkan semua pihak dapat mengetahui gambaran tentang rancangan kerangka ekonomi, prioritas pembangunan dan arah kebijakan pembangunan Kabupaten Pacitan Tahun 2022, selain itu RKPD dipergunakan sebagai pedoman:

a. Penyusunan Rencana Kerja Pemerintah Daerah Kabupaten Pacitan Tahun 2022;
b. Penyusunan Kebijakan Umum APBD (KUA) dan menentukan Prioritas dan Plafon Anggaran Sementara (PPAS) Kabupaten Pacitan Tahun 2022;
c. Penyusunan Anggaran Pendapatan dan Belanja Daerah (APBD) Kabupaten Pacitan Tahun 2022;
d. Evaluasi kinerja penyelenggaraan pemerintahan daerah;
e. Penyelarasan prioritas pembangunan dan sinergitas perencanaan pembangunan antar sektor, antar wilayah, dan antar tingkat Pemerintahan.

Apabila RKPD Kabupaten Pacitan Tahun 2022 telah ditetapkan dan terdapat ketidaksesuaian dengan perkembangan keadaan atau tidak sesuai dengan asumsi prioritas pembangunan, kerangka ekonomi dan keuangan daerah serta rencana program dan kegiatan, maka akan dilakukan penyesuaian–penyesuaian melalui mekanisme RKPD Perubahan dengan tetap berpedoman pada peraturan perundang-undangan yang berlaku.

BUPATI PACITAN

INDRATA NUR BAYUAJI